

RID

Úmluva o mezinárodní železniční přepravě (COTIF)

Přípojek C –

Řád pro mezinárodní železniční přepravu nebezpečných věcí (RID)

Platný od 1. ledna 2025

Tento text nahrazuje požadavky z 1. ledna 2023.

Poznámka Sekretariátu OTIF:

Níže jsou uvedeny smluvní státy RID (stav k 1. červenci 2024):

Afghánistán, Albánie, Alžírsko, Arménie, Ázerbájdžán, Belgie, Bosna a Hercegovina, Bulharsko, Černá Hora, Česká republika, Dánsko, Estonsko, Finsko, Francie, Gruzie, Chorvatsko, Irán, Irsko, Itálie, Lichtenštejnsko, Litva, Lotyšsko, Lucembursko, Maďarsko, Maroko, Monako, Německo, Nizozemí, Norsko, Polsko, Portugalsko, Rakousko, Rumunsko, Řecko, Severní Makedonie, Slovenská republika, Slovinsko, Spojené království, Srbsko, Španělsko, Švédsko, Švýcarsko, Tunisko, Turecko, Ukrajina.

Dokud se neobnoví mezinárodní doprava, je členství Iráku, Libanonu a Sýrie v OTIF pozastaveno.

Úmluva o mezinárodní železniční přepravě (COTIF) Přípojek C

Řád pro mezinárodní železniční přepravu nebezpečných věcí (RID)

Článek 1

Rozsah platnosti

§ 1 Tento Řád platí pro

- a) mezinárodní přepravu nebezpečných věcí po železničních tratích na území smluvních států RID,
- b) přepravy doplňující přepravu po železničních tratích, na které se použijí Jednotné právní předpisy CIM, s výhradou mezinárodních předpisů platných pro přepravy jiným dopravním prostředkem, včetně činností uvedených v Příloze k tomuto Řádu.

§ 2 Nebezpečné věci, jejichž přeprava je podle Přílohy vyloučena, nesmí být přepravovány v mezinárodní přepravě.

Článek 1a

Definice

Pro účely tohoto Řádu a jeho přílohy je "smluvním státem RID" členský stát organizace, která neučinila prohlášení v souvislosti s tímto Řádem podle článku 42 §1, první věta Úmluvy.

Článek 2

Uvolňování přeprav

Tento Řád se nepoužije zčásti nebo vůbec na přepravy nebezpečných věcí, jejichž uvolnění předvídá Příloha. Uvolnění je přípustné pouze tehdy, když množství nebo druh uvolněných přeprav nebo zabalení zajistí bezpečnost přepravy.

Článek 3

Omezení

Každý smluvní stát RID má právo upravovat nebo zakázat mezinárodní přepravu nebezpečných věcí na svém území z jiných důvodů než je bezpečnost během přepravy.

Článek 4

Ostatní předpisy

Přepravy, pro které platí tento Řád, podléhají v ostatních náležitostech všeobecným vnitrostátním nebo mezinárodním předpisům o přepravě zboží po železničních tratích.

Článek 5

Povolný typ vlaku. Přeprava ručních a cestovních zavazadel v nebo na motorových vozidlech

§ 1 Nebezpečné věci smí být přepravovány pouze v nákladních vlacích, s výjimkou

- a) nebezpečných věcí, které podle Přílohy s ohledem na své maximální množství a za zvláštních podmínek jsou připuštěny k přepravě v jiných než nákladních vlacích;
- b) nebezpečných věcí, které jsou přepravovány jako ruční zavazadlo nebo cestovní zavazadlo, v motorových vozidlech nebo na nich podle článku 12 Jednotných právních předpisů CIV se zřetelem ke zvláštním podmínkám Přílohy.

§ 2 Cestující nesmí převážet nebezpečné věci jako ruční zavazadlo a podávat je k přepravě jako cestovní zavazadlo nebo v motorových vozidlech, neodpovídá-li toto zboží zvláštním podmínkám Přílohy.

Článek 6

Příloha

Příloha je součástí tohoto Řádu.

Text Přílohy bude vypracován komisí expertů pro přepravu nebezpečných věcí v době vstupu platnosti Protokolu z 3. června 1999, kterým se mění Úmluva o mezinárodní železniční přepravě (COTIF) z 9. května 1980 podle posledně uvedeného v Článku 19 § 4.

Poznámka Sekretariátu OTIF:

V následujícím textu "RID" ve výše uvedeném textu odkazuje na Přílohu Přípojku C COTIF podle článku 6. V některých výjimečných případech, kde ve výše uvedeném textu Přípojku C bude odkazováno specificky na "Přípojek C COTIF" (např. 1.1.2, 1.5.1.3).

Obsah

ČÁST 1	Všeobecná ustanovení	22
Kapitola 1.1	Rozsah a použití	23
1.1.1	Struktura	23
1.1.2	Rozsah platnosti	23
1.1.3	Vynětí z platnosti	23
1.1.3.1	Vynětí z platnosti vztahující se k druhu přepravy	23
1.1.3.2	Vynětí z platnosti pro přepravu plynů	24
1.1.3.3	Vynětí z platnosti pro přepravu kapalných pohonných látek	25
1.1.3.4	Vynětí z platnosti podle zvláštních ustanovení a pro nebezpečné věci balené v omezených nebo vyňatých množstvích	25
1.1.3.5	Vynětí z platnosti pro prázdné nevyčištěné obaly	25
1.1.3.6	Nejvyšší celkové množství na vůz nebo velký kontejner	25
1.1.3.7	Vynětí z platnosti pro přepravu systémů akumulace a výroby elektrické energie	27
1.1.3.8	Aplikace vynětí z platnosti při přepravě nebezpečných věcí jako ruční zavazadlo, cestovní zavazadlo nebo v nebo na vozidlech	27
1.1.3.9	Vynětí z platnosti vztahující se na nebezpečné věci používané pro chlazení nebo kondicionování během přepravy	27
1.1.3.10	Vynětí z platnosti vztahující se na přepravu lamp a žárovek obsahujících nebezpečné věci	28
1.1.4	Použitelnost jiných předpisů	28
1.1.4.1	Všeobecné	28
1.1.4.2	Přepravy v přepravním řetězci zahrnujícím námořní nebo leteckou dopravu	28
1.1.4.3	Používání přemístitelných cisteren typu IMO schválených pro námořní dopravu	29
1.1.4.4	Systém kombinované přepravy silničních vozidel	29
1.1.4.5	Přepravy, které se neuskutečňují po železnici	30
1.1.4.6	Zásilky do a přes území smluvních států SMGS	30
1.1.4.7	Opakovaně plnitelné tlakové nádoby schválené Ministerstvem dopravy Spojených států amerických	31
1.1.5	Použití norem	31
Kapitola 1.2	Definice, měrné jednotky a zkratky	32
1.2.1	Vymezení pojmů	32
1.2.2	Měrné jednotky	52
1.2.3	Seznam zkratek	54
Kapitola 1.3	Školení osob podílejících se na přepravě nebezpečných věcí	57
1.3.1	Rozsah a uplatnění	57
1.3.2	Forma školení	57

1.3.2.1	Obecné povědomí o školení	57
1.3.2.2	Specifické školení	57
1.3.2.3	Bezpečnostní školení	58
1.3.3	Dokumentace	59
Kapitola 1.4	Povinnosti účastníků přepravy z hlediska bezpečnosti	60
1.4.1	Všeobecná bezpečnostní opatření	60
1.4.2	Povinnosti hlavních účastníků	60
1.4.2.1	Odesílatel	60
1.4.2.2	Dopravce	61
1.4.2.3	Příjemce	62
1.4.3	Povinnosti ostatních účastníků	62
1.4.3.1	Nakládce	62
1.4.3.2	Balič	62
1.4.3.3	Plnič	63
1.4.3.4	Provozovatel cisternového kontejneru nebo přemístitelné cisterny	63
1.4.3.5	Provozovatel cisternového vozu	64
1.4.3.6	Provozovatel železniční infrastruktury	64
1.4.3.7	Vykládce	64
1.4.3.8	Subjekt odpovědný za údržbu (ECM)	65
Kapitola 1.5	Odchytky	66
1.5.1	Dočasné odchytky	66
1.5.2	Vojenské zásilky	66
Kapitola 1.6	Přechodná ustanovení	67
1.6.1	Všeobecná ustanovení	67
1.6.2	Tlakové nádoby a nádoby pro třídu 2	70
1.6.3	Cisternové a bateriové vozy	71
1.6.4	Cisternové kontejnery, přemístitelné cisterny a MEGC	76
1.6.5	(Vyhrazeno)	80
1.6.6	Třída 7	80
1.6.6.1	Kusy nevyžadující schválení konstrukčního typu příslušným orgánem podle IAEA Pravidel pro bezpečnou přepravu radioaktivních látek, vydání z let 1985 a 1985 (ve znění 1990), 1996, 1996 (revidované), 1996 (ve znění 2003), 2005, 2009 nebo 2012	78
1.6.6.2	Schválené konstrukční typy kusů podle IAEA Pravidel pro bezpečnou přepravu radioaktivních látek, vydání z let 1985, 1985 (ve znění 1990), 1996, 1996 (revidované), 1996 (ve znění 2003), 2005, 2009 nebo 2012	78
1.6.6.3	Kusy vyjmuté z předpisů pro štěpné látky podle vydání RID 2011 a 2013 (IAEA Pravidla pro bezpečnou přepravu radioaktivních látek, vydání z roku 2009)	79

1.6.6.4	Radioaktivní látky zvláštní formy schválené podle IAEA Pravidel pro bezpečnou přepravu radioaktivních látek, vydání z let 1985, 1985 (ve znění 1990), 1996, 1996 (revidované), 1996 (ve znění 2003), 2005, 2009 nebo 2012	81
Kapitola 1.7	Všeobecné předpisy pro radioaktivní látky	82
1.7.1	Rozsah a použití	82
1.7.2	Program ochrany proti záření	83
1.7.3	System řízení	84
1.7.4	Zvláštní ujednání	84
1.7.5	Radioaktivní látky s dalšími nebezpečnými vlastnostmi	84
1.7.6	Nedodržení limitů	85
Kapitola 1.8	Kontroly a jiná podpůrná opatření pro zajištění plnění bezpečnostních požadavků	86
1.8.1	Kontroly nebezpečných věcí	86
1.8.2	Vzájemná úřední podpora	86
1.8.3	Bezpečnostní poradce	86
1.8.4	Seznam příslušných orgánů a jimi pověřených organizací	91
1.8.5	Hlášení o nehodách a mimořádných událostech při přepravě nebezpečných věcí	92
1.8.6	Administrativní dozor nad činnostmi předepsanými v 1.8.7 a 1.8.8	96
1.8.7	Postupy pro posuzování shody, vydávání osvědčení o schválení konstrukčního typu a prohlídky	100
1.8.8	Postupy pro posuzování shody plynových kartuší	108
Kapitola 1.9	Dopravní omezení stanovená příslušnými orgány	111
Kapitola 1.10	Bezpečnostní předpisy	113
1.10.1	Všeobecná ustanovení	113
1.10.2	Školení o obecné bezpečnosti	113
1.10.3	Ustanovení pro vysoce rizikové nebezpečné věci	113
Kapitola 1.11	Interní nouzové plány pro seřadovací nádraží	118

ČÁST 2	Klasifikace	119
Kapitola 2.1	Všeobecná ustanovení	120
2.1.1	Úvod	121
2.1.2	Zásady klasifikace	122
2.1.3	Klasifikace jmenovitě neuvedených látek, včetně roztoků a směsí (jako přípravky a odpady)	123
2.1.4	Klasifikace zkušebních vzorků	127
2.1.5	Klasifikace předmětů jako předmětů obsahujících nebezpečné věci, j.n.	128
2.1.6	Klasifikace obalů, vyřazených, prázdných, nevyčištěných	129
Kapitola 2.2	Zvláštní ustanovení pro jednotlivé třídy	130
2.2.1	Třída 1 Výbušné látky a předměty	130
2.2.1.1	Kritéria	130
2.2.1.2	Látky a předměty nepřipustěné k přepravě	141
2.2.1.3	Seznam hromadných položek	142
2.2.1.4	Glosář pojmenování	143
2.2.2	Třída 2 Plyny	154
2.2.2.1	Kritéria	154
2.2.2.2	Plyny nepřipustěné k přepravě	158
2.2.2.3	Seznam hromadných položek	159
2.2.3	Třída 3 Hořlavé kapaliny	163
2.2.3.1	Kritéria	163
2.2.3.2	Látky nepřipustěné k přepravě	165
2.2.3.3	Seznam hromadných položek	166
2.2.41	Třída 4.1 Hořlavé tuhé látky, samovolně se rozkládající látky, polymerizující látky a znečitlivěné tuhé výbušné látky	168
2.2.41.1	Kritéria	168
2.2.41.2	Látky nepřipustěné k přepravě	172
2.2.41.3	Seznam hromadných položek	173
2.2.41.4	Seznam již zařazených samovolně se rozkládajících látek v obalech	176
2.2.42	Třída 4.2 Samozápalné látky	178
2.2.42.1	Kritéria	178
2.2.42.2	Látky nepřipustěné k přepravě	181
2.2.42.3	Seznam hromadných položek	180
2.2.43	Třída 4.3 Látky, které ve styku s vodou vyvíjejí hořlavé plyny	182
2.2.43.1	Kritéria	182
2.2.43.2	Látky nepřipustěné k přepravě	183
2.2.43.3	Seznam hromadných položek	184

2.2.51	Třída 5.1 Látky podporující hoření	186
2.2.51.1	Kritéria	186
2.2.51.2	Látky nepřípuštěné k přepravě	188
2.2.51.3	Seznam hromadných položek	189
2.2.52	Třída 5.2 Organické peroxidy	191
2.2.52.1	Kritéria	191
2.2.52.2	Látky nepřípuštěné k přepravě	193
2.2.52.3	Seznam hromadných položek	194
2.2.52.4	Seznam již zařazených organických peroxidů v obalech	195
2.2.61	Třída 6.1 Toxické látky	207
2.2.61.1	Kritéria	207
2.2.61.2	Látky nepřípuštěné k přepravě	212
2.2.61.3	Seznam hromadných položek	213
2.2.62	Třída 6.2 Infekční látky	219
2.2.62.1	Kritéria	219
2.2.62.2	Látky nepřípuštěné k přepravě	224
2.2.62.3	Seznam hromadných položek	224
2.2.7	Třída 7 Radioaktivní látky	225
2.2.7.1	Definice	225
2.2.7.2	Klasifikace	226
2.2.7.2.1	Všeobecné předpisy	226
2.2.7.2.2	Určení základních hodnot radionuklidů	228
2.2.7.2.3	Stanovení dalších materiálových charakteristik	241
2.2.7.2.4	Klasifikace kusů nebo nebalené látky	245
2.2.7.2.5	Zvláštní ujednání	248
2.2.8	Třída 8 Žíravé látky	249
2.2.8.1	Definice, všeobecná ustanovení a kritéria	249
2.2.8.2	Látky nepřípuštěné k přepravě	254
2.2.8.3	Seznam hromadných položek	255
2.2.9	Třída 9 Jiné nebezpečné látky a předměty	258
2.2.9.1	Kritéria	259
2.2.9.2	Látky a předměty nepřípuštěné k přepravě	274
2.2.9.3	Seznam hromadných položek	275
Kapitola 2.3	Zvláštní ustanovení pro jednotlivé třídy	277
2.3.0	Všeobecně	277
2.3.1	Zkouška na výpotek pro trhavinu typu A	277

2.3.2	Zkoušky týkající se nitrovaných směsí celulózy třídy 1 a třídy 4.1	279
2.3.3	Zkoušky hořlavých kapalných látek tříd 3, 6.1 a 8	279
2.3.3.1	Stanovení bodu vzplanutí	279
2.3.3.2	Stanovení teploty počátku varu	280
2.3.3.3	Zkouška pro stanovení obsahu peroxidu	282
2.3.4	Zkouška ke stanovení tekutosti	282
2.3.5	Klasifikace organokovových látek do tříd 4.2 a 4.3	284

ČÁST 3	Seznamy nebezpečných věcí, zvláštní ustanovení a vynětí z platnosti pro omezená a vyňatá množství	286
Kapitola 3.1	Všeobecně	287
3.1.1	Úvod	287
3.1.2	Oficiální pojmenování pro přepravu	287
3.1.3	Roztoky nebo směsi	289
Kapitola 3.2	Seznam nebezpečných věcí	290
3.2.1	Tabulka A: Seznam nebezpečných věcí v pořadí UN čísel	297
3.2.2	Tabulka B: Abecední seznam nebezpečných věcí	602
Kapitola 3.3	Zvláštní ustanovení pro určité látky nebo předměty	649
Kapitola 3.4	Nebezpečné věci balené v omezených množstvích	698
Kapitola 3.5	Nebezpečné věci balené ve vyňatých množstvích	702
3.5.1	Vyňatá množství	702
3.5.2	Obaly	702
3.5.3	Zkoušky pro kusy	703
3.5.4	Značení kusů	704
3.5.5	Maximální počet kusů ve voze nebo kontejneru	705
3.5.6	Dokumentace	705

ČÁST 4	Ustanovení o používání obalů a cisteren	706
Kapitola 4.1	Použití obalů, včetně IBC a velkých obalů	707
4.1.1	Všeobecná ustanovení pro balení nebezpečných věcí do obalů, včetně IBC a velkých obalů	707
4.1.2	Dodatečná všeobecná ustanovení pro používání IBC	740
4.1.3	Všeobecná ustanovení týkající se pokynů pro balení	740
4.1.4	Seznam pokynů pro balení	743
4.1.4.1	Pokyny pro balení týkající se použití obalů (s výjimkou IBC a velkých obalů)	744
4.1.4.2	Pokyny pro balení týkající se použití IBC	840
4.1.4.3	Pokyny pro balení týkající se použití velkých obalů	846
4.1.5	Zvláštní ustanovení pro balení věcí třídy 1	856
4.1.6	Zvláštní ustanovení pro balení věcí třídy 2 a věcí jiných tříd přiřazených k pokynu pro balení P 200	858
4.1.7	Zvláštní ustanovení pro balení organických peroxidů třídy 5.2 a samovolně se rozkládajících látek třídy 4.1	861
4.1.7.1	Použití obalů (kromě IBC)	861
4.1.7.2	Použití IBC	862
4.1.8	Zvláštní ustanovení pro balení infekčních látek (třída 6.2)	864
4.1.9	Zvláštní ustanovení pro balení radioaktivních látek	866
4.1.9.1	Všeobecně	866
4.1.9.2	Požadavky a kontrolní opatření pro přepravu radioaktivních látek s malou specifickou aktivitou (LSA-látky) a povrchově kontaminované předměty (SCO-předměty)	867
4.1.9.3	Kusy obsahující štěpné látky	869
4.1.10	Zvláštní ustanovení pro společné balení	869
Kapitola 4.2	Používání přemístitelných cisteren a UN vícečlánkových kontejnerů na plyn (MEGC)	874
4.2.1	Všeobecná ustanovení pro používání přemístitelných cisteren pro přepravu látek třídy 1 a tříd 3 až 9.	874
4.2.2	Všeobecná ustanovení pro používání přemístitelných cisteren pro přepravu nezchlazených zkapalněných plynů a chemických látek pod tlakem	879
4.2.3	Všeobecná ustanovení pro používání přemístitelných cisteren pro přepravu hluboce zchlazených zkapalněných plynů	880
4.2.4	Všeobecná ustanovení pro používání UN vícečlánkových kontejnerů na plyn (MEGC)	881
4.2.5	Pokyny a zvláštní ustanovení pro přemístitelné cisterny	882
4.2.5.1	Všeobecně	882
4.2.5.2	Pokyny pro přemístitelné cisterny	882
4.2.5.3	Zvláštní ustanovení pro přemístitelné cisterny	883

Kapitola 4.3	Používání nesnímatelných cisteren (cisternových vozů), snímatelných cisteren, cisternových kontejnerů a cisternových výměnných nástaveb, jejichž nádrže jsou vyrobeny z kovových materiálů, jakož i bateriových vozů a vícečlánkových kontejnerů na plyn (MEGC)	896
4.3.1	Rozsah použití	896
4.3.2	Ustanovení vztahující se na všechny třídy	896
4.3.2.1	Použití	896
4.3.2.2	Stupeň plnění	897
4.3.2.3	Provoz	899
4.3.2.4	Prázdné nevyčištěné cisterny, bateriové vozy a MEGC	900
4.3.3	Zvláštní ustanovení pro třídu 2	900
4.3.3.1	Kódování a hierarchie cisteren	900
4.3.3.2	Podmínky plnění a zkušební tlaky	902
4.3.3.3	Provoz	909
4.3.3.4	Ustanovení pro plnění cisternových vozů zkapalněnými plyny	909
4.3.4	Zvláštní ustanovení pro třídy 3 až 9	911
4.3.4.1	Kódování, racionální přiřazování a hierarchie cisteren	911
4.3.4.2	Všeobecná ustanovení	919
4.3.5	Zvláštní ustanovení	920
Kapitola 4.4	(Vypuštěno)	924
Kapitola 4.5	Používání cisteren pro podtlakové vyčerpávání odpadů	925
4.5.1	Používání	925
4.5.2	Provoz	925

ČÁST 5	Postupy při odeslání	926
Kapitola 5.1	Všeobecná ustanovení	927
5.1.1	Rozsah použití a všeobecná ustanovení	927
5.1.2	Použití přepravních obalových souborů	927
5.1.3	Prázdné nevyčištěné obaly (včetně IBC a velkých obalů), cisterny, vozy a kontejnery pro přepravu volně ložených látek	927
5.1.4	Společné balení	928
5.1.5	Všeobecná ustanovení pro třídu 7	928
5.1.5.1	Povolení pro odeslání a oznamování	928
5.1.5.2	Osvědčení vydávaná příslušným orgánem	929
5.1.5.3	Určení přepravního indexu (TI) a indexu bezpečné podkritičnosti (CSI)	929
5.1.5.4	Zvláštní ustanovení pro vyjmuté kusy s radioaktivními látkami třídy 7	931
5.1.5.5	Přehled požadavků na schválení a oznámení před odesláním	931
Kapitola 5.2	Značení a bezpečnostní značky	934
5.2.1	Značení kusů	934
5.2.2	Označování kusů	939
5.2.2.1	Ustanovení o označování bezpečnostními značkami	939
5.2.2.2	Ustanovení o bezpečnostních značkách	941
Kapitola 5.3	Označování a opatřování velkými bezpečnostními značkami	950
5.3.1	Označování velkými bezpečnostními značkami	950
5.3.1.1	Všeobecná ustanovení	950
5.3.1.2	Umístění velkých bezpečnostních značek na kontejnery, kontejnery pro volně ložené látky, MEGC, cisternové kontejnery a přemístitelné cisterny	951
5.3.1.3	Umístění velkých bezpečnostních značek na vozy přepravující kontejnery, kontejnery pro volně ložené látky, MEGC, cisternové kontejnery a přemístitelné cisterny	935
5.3.1.4	Umístění velkých bezpečnostních značek na vozy při použití pro přepravu ve volně loženém stavu, na cisternové vozy, bateriové vozy a vozy se snímatelnými cisternami	935
5.3.1.5	Umístění velkých bezpečnostních značek na vozy přepravující pouze kusy	935
5.3.1.6	Umístění velkých bezpečnostních značek na prázdné cisternové vozy, bateriové vozy, MEGC, cisternové kontejnery, přemístitelné cisterny a prázdné vozy a kontejnery pro přepravu volně ložených látek	935
5.3.1.7	Popis velkých bezpečnostních značek	935
5.3.2	Označování oranžovými tabulkami	953
5.3.2.1	Všeobecná ustanovení pro označování oranžovými tabulkami	953
5.3.2.2	Popis oranžové tabulky	954
5.3.2.3	Význam identifikačních čísel nebezpečnosti	956
5.3.3	Označení pro zahřáté látky	960
5.3.4	Bezpečnostní značky pro posun podle vzorů č. 13 a 15	960
5.3.4.1	Všeobecná ustanovení	960

5.3.4.2	Popis bezpečnostních značek pro posun podle vzoru č. 13 a č. 15	960
5.3.5	Oranžový pruh	961
5.3.6	Značka pro látky ohrožující životní prostředí	961
Kapitola 5.4	Dokumentace	962
5.4.0	Všeobecná ustanovení	962
5.4.1	Přepravní doklad pro přepravu nebezpečných věcí a předepsané údaje	962
5.4.1.1	Všeobecné údaje předepsané pro přepravní doklad	962
5.4.1.2	Dodatečné nebo zvláštní údaje pro určité třídy	968
5.4.1.3	(Vyhrazeno)	971
5.4.1.4	Formát a jazyk	972
5.4.1.5	Věci nepovažované za nebezpečné	972
5.4.2	Osvědčení o naložení kontejneru/vozidla	973
5.4.3	Písemné pokyny	974
5.4.4	Úschova informací o přepravě nebezpečných věcí	979
5.4.5	Příklad formuláře pro multimodální přepravu nebezpečných věcí	979
Kapitola 5.5	Zvláštní ustanovení	982
5.5.1	(Vypuštěno)	982
5.5.2	Zvláštní ustanovení pro zaplynované přepravní jednotky (UN 3359)	982
5.5.2.1	Všeobecná ustanovení	982
5.5.2.2	Školení	982
5.5.2.3	Označování a umístování velkých bezpečnostních značek (Placards)	982
5.5.2.4	Dokumentace	983
5.5.3	Zvláštní ustanovení platná pro přepravu suchého ledu (UN 1845) a kusy a vozy a kontejnery obsahující látky představující riziko udušení, jsou-li používány pro účely chlazení nebo kondicionování (jako jsou suchý led (UN 1845) nebo dusík, hluboce zchlazený, kapalný (UN 1977) nebo argon, hluboce zchlazený, kapalný (UN 1951) nebo dusík)	984
5.5.3.1	Rozsah platnosti	984
5.5.3.2	Všeobecně	984
5.5.3.3	Kusy obsahující suchý led (UN 1845) nebo chladivo nebo kondicionér	984
5.5.3.4	Označování kusů obsahujících suchý led (UN 1845) nebo chladivo nebo kondicionér	985
5.5.3.5	Vozy a kontejnery obsahující nebalený suchý led	985
5.5.3.6	Označování vozů a kontejnerů	985
5.5.3.7	Dokumentace	986
5.5.4	Nebezpečné věci obsažené v zařízení používaném nebo určeném k použití během přepravy, připojené nebo obsažené v kusech, přepravních obalových souborech, kontejnerech nebo nákladových prostorech vozů	987

ČÁST 6	Požadavky na konstrukci a zkoušení obalů, velkých nádob pro volně ložené látky (IBC), velkých obalů, cisteren a kontejnerů pro volně ložené látky	988
Kapitola 6.1	Požadavky na konstrukci a zkoušení obalů	989
6.1.1	Všeobecná ustanovení	989
6.1.2	Kódování konstrukčních typů obalů	989
6.1.3	Značení	992
6.1.4	Požadavky na obaly	996
6.1.4.0	Všeobecné požadavky	996
6.1.4.1	Ocelové sudy	996
6.1.4.2	Hliníkové sudy	997
6.1.4.3	Sudy z kovu jiného než hliník nebo ocel	998
6.1.4.4	Ocelové nebo hliníkové kanystry	998
6.1.4.5	Překližkové sudy	999
6.1.4.6	(Vypuštěno)	999
6.1.4.7	Lepenkové sudy	999
6.1.4.8	Plastové sudy a kanystry	999
6.1.4.9	Bedny z přírodního dřeva	1000
6.1.4.10	Překližkové bedny	1001
6.1.4.11	Bedny z rekonstituovaného dřeva	1001
6.1.4.12	Lepenkové bedny (včetně beden z vlnité lepenky)	1001
6.1.4.13	Plastové bedny	1001
6.1.4.14	Ocelové, hliníkové nebo jiné kovové bedny	1002
6.1.4.15	Textilní pytle	1002
6.1.4.16	Tkané plastové pytle	1003
6.1.4.17	Pytle z plastové fólie	1003
6.1.4.18	Papírové pytle	1004
6.1.4.19	Kompozitní obaly (plast)	1004
6.1.4.20	Kompozitní obaly (sklo, porcelán nebo kamenina)	1005
6.1.4.21	Skupinové obaly (obaly pro skupinové balení)	1006
6.1.4.22	Obaly z jemného plechu	1006
6.1.5	Požadavky na zkoušky obalů	1006
6.1.5.1	Provedení a opakování zkoušek	1006
6.1.5.2	Příprava obalů a jednotek balení pro zkoušky	1008
6.1.5.3	Zkouška volným pádem	1010
6.1.5.4	Zkouška těsnosti	1012
6.1.5.5	Zkouška vnitřním (hydraulickým) tlakem	1013

6.1.5.6	Zkouška stohováním	1013
6.1.5.7	Dodatková zkouška propustnosti pro plastové sudy a kanystry podle pododdílu 6.1.4.8 a pro kompozitní obaly (plast) podle pododdílu 6.1.4.19 určené pro přepravu kapalin s bodem vzplanutí nejvýše 60 °C, s výjimkou obalů 6HA1.	1014
6.1.5.8	Zkušební protokol	1014
6.1.6	Standardní kapaliny pro důkaz chemické snášenlivosti obalů a IBC z polyetylénu podle odstavce 6.1.5.2.6, popřípadě 6.5.6.3.5.	1015
Kapitola 6.2	Požadavky na konstrukci a zkoušení tlakových nádob, aerosolových rozprašovačů, malých nádobek obsahujících plyn (plynové kartuše) a palivové článkové kartuše obsahující zkapalněný hořlavý plyn	1017
6.2.1	Všeobecné požadavky	1017
6.2.1.1	Konstrukce a výroba	1017
6.2.1.2	Materiály	1018
6.2.1.3	Provozní výstroj	1018
6.2.1.4	Schvalování tlakových nádob	1019
6.2.1.5	První prohlídka a zkouška	1020
6.2.1.6	Periodická prohlídka a zkouška	1022
6.2.1.7	Požadavky na výrobce	1023
6.2.1.8	Požadavky na inspekční organizace	1023
6.2.2	Požadavky na UN tlakové nádoby	1023
6.2.2.1	Konstrukce, výroba a první prohlídka a zkouška	1023
6.2.2.2	Materiály	1029
6.2.2.3	Uzávěry a jejich zabezpečení	1029
6.2.2.4	Periodická prohlídka a zkouška	1030
6.2.2.5	Systém posuzování shody a schvalování pro výrobu tlakových nádob	1031
6.2.2.6	Systém schvalování pro periodickou prohlídku a zkoušku tlakových nádob	1036
6.2.2.7	Značení UN tlakových nádob pro vícenásobné použití	1039
6.2.2.8	Značení UN lahví pro jedno použití	1042
6.2.2.9	UN značení zásobníkových systémů hydridu kovu	1043
6.2.2.10	Značení UN svazků lahví	1044
6.2.2.11	Značení uzávěrů opakovaně plnitelných UN tlakových nádob	1044
6.2.2.12	Ekvivalentní postupy pro stanovení shody a periodické prohlídky a zkoušky	1045
6.2.3	Všeobecné požadavky na tlakové nádoby neodpovídající UN	1045
6.2.3.1	Konstrukce a výroba	1045
6.2.3.2	(Vyhrazeno)	1046
6.2.3.3	Provozní výstroj	1046
6.2.3.4	První prohlídka a zkouška	1046
6.2.3.5	Periodická prohlídka a zkouška	1046

6.2.3.6	Schvalování tlakových nádob	1048
6.2.3.7	Požadavky na výrobce	1049
6.2.3.8	Požadavky na inspekční organizace	1049
6.2.3.9	Značení tlakových nádob pro vícenásobné použití	1049
6.2.3.10	Značení lahví pro jedno použití	1050
6.2.3.11	Záchranné tlakové nádoby	1050
6.2.4	Požadavky na tlakové nádoby neodpovídající UN, které jsou zkonstruovány, vyrobeny a odzkoušeny podle norem	1050
6.2.4.1	Typ, konstrukce a první prohlídka a zkouška	1050
6.2.4.2	Periodická prohlídka a zkouška	1061
6.2.5	Požadavky na tlakové nádoby neodpovídající UN, které nejsou zkonstruovány, vyrobeny a odzkoušeny podle norem	1062
6.2.5.1	Materiály	1062
6.2.5.2	Provozní výstroj	1063
6.2.5.3	Kovové lahve, trubkové nádoby, tlakové sudy a svazky lahví	1063
6.2.5.4	Dodatečná ustanovení vztahující se na tlakové nádoby z hliníkových slitin pro plyny stlačené, zkapalněné plyny, rozpuštěné plyny a pro plyny, které nejsou pod tlakem a jsou předmětem zvláštních požadavků (vzorky plynů) stejně jako předměty obsahující plyn pod tlakem jiné než aerosolové rozprašovače a malé nádoby obsahující plyn (plynové kartuše)	1063
6.2.5.5	Tlakové nádoby v kompozitních materiálech	1065
6.2.5.6	Uzavřené kryogenní nádoby	1065
6.2.6	Všeobecné požadavky na aerosolové rozprašovače, malé nádoby, obsahující plyn (plynové kartuše) a palivové články obsahující zkapalněný hořlavý plyn	1066
6.2.6.1	Konstrukce a výroba	1066
6.2.6.2	Hydraulická tlaková zkouška	1066
6.2.6.3	Zkouška těsnosti (nepropustnosti)	1067
6.2.6.4	Odkazy na normy	1069
Kapitola 6.3	Požadavky na konstrukci a zkoušení obalů pro infekční látky kategorie A třídy 6.2 (UN č. 2814 a 2900)	1070
6.3.1	Všeobecně	1070
6.3.2	Požadavky na balení	1070
6.3.3	Kód pro stanovení typu obalů	1070
6.3.4	Značení	1070
6.3.5	Požadavky na zkoušení obalů	1071
Kapitola 6.4	Požadavky na konstrukci, zkoušení a schvalování kusů pro radioaktivní látky a na schvalování takových látek	1076
6.4.1	(Vyhrazeno)	1076
6.4.2	Všeobecné požadavky	1076
6.4.3	(Vyhrazeno)	1077

6.4.4	Požadavky na kusy vyjmuté z platnosti	1077
6.4.5	Požadavky na průmyslové kusy	1077
6.4.6	Požadavky na kusy obsahující hexafluorid uranu	1078
6.4.7	Požadavky na kusy typu A	1079
6.4.8	Požadavky na kusy typu B(U)	1080
6.4.9	Požadavky na kusy typu B(M)	1082
6.4.10	Požadavky na kusy typu C	1082
6.4.11	Požadavky na kusy obsahující štěpné látky	1083
6.4.12	Zkušební postupy a důkaz shodnosti	1086
6.4.13	Zkoušení celistvosti kontejnmentového systému a stínění a zhodnocení podkritičnosti	1087
6.4.14	Terč pro zkoušky pádem	1087
6.4.15	Zkoušky pro prokázání schopnosti odolat normálním podmínkám přepravy	1087
6.4.16	Dodatečné zkoušky kusů typu A konstruované pro kapaliny a plyny	1088
6.4.17	Zkoušky pro prokázání schopnosti odolat nehodovým podmínkám při přepravě	1089
6.4.18	Rozšířená zkouška ponořením do vody pro kusy typu B(U) a typu B(M) obsahující výše než 105 A2 a kusy typu C	1090
6.4.19	Zkouška úniku vody pro kus obsahující štěpnou látku	1090
6.4.20	Zkoušky pro kusy typu C	1090
6.4.21	Prohlídky obalů konstruovaných pro obsah 0,1 kg nebo více hexafluoridu uranu	1090
6.4.22	Schválení typu kusů a látek	1091
6.4.23	Žádosti a povolování přepravy radioaktivní látky	1092
Kapitola 6.5	Požadavky na konstrukci a zkoušení velkých nádob pro volně ložené látky (IBC)	1102
6.5.1	Obecné požadavky	1102
6.5.1.1	Rozsah	1102
6.5.1.2	(Vyhrazeno)	1102
6.5.1.3	(Vyhrazeno)	1102
6.5.1.4	Kódovací systém pro značení IBC	1102
6.5.2	Značení UN kódem	1104
6.5.2.1	Základní značení	1105
6.5.2.2	Doplňkové značky	1106
6.5.2.3	Shodnost s konstrukčním typem	1107
6.5.2.4	Značení rekonstruovaných kompozitních IBC (31HZ1)	1108
6.5.3	Požadavky na konstrukci	1108
6.5.3.1	Obecné požadavky	1108
6.5.4	Prohlídky, zkoušky a certifikace	1108
6.5.5	Zvláštní požadavky na IBC	1110

6.5.5.1	Zvláštní požadavky na kovové IBC	1110
6.5.5.2	Zvláštní ustanovení pro flexibilní IBC	1111
6.5.5.3	Zvláštní ustanovení pro IBC z tuhého plastu	1112
6.5.5.4	Zvláštní ustanovení pro kompozitní IBC s vnitřní plastovou nádobou	1113
6.5.5.5	Zvláštní ustanovení pro lepenkové IBC	1115
6.5.5.6	Zvláštní ustanovení pro dřevěné IBC	1115
6.5.6	Požadavky na zkoušky IBC	1116
6.5.6.1	Provedení a četnost zkoušek	1116
6.5.6.2	Zkoušky konstrukčního typu	1117
6.5.6.3	Příprava IBC ke zkouškám	1117
6.5.6.4	Zkouška zdvihem zdola	1119
6.5.6.5	Zkouška zdvihem shora	1119
6.5.6.6	Zkouška stohováním	1119
6.5.6.7	Zkouška těsnosti	1120
6.5.6.8	Zkouška vnitřním hydraulickým tlakem	1121
6.5.6.9	Zkouška volným pádem	1121
6.5.6.10	Zkouška roztržením	1123
6.5.6.11	Zkouška překlopením (pádem z překlopení)	1123
6.5.6.12	Zkouška vztyčováním	1124
6.5.6.13	Zkouška vibrací	1124
6.5.6.14	Protokol o zkoušce	1125
Kapitola 6.6	Požadavky na konstrukci a zkoušení velkých obalů	1126
6.6.1	Všeobecně	1126
6.6.2	Kód pro označení typu velkých obalů	1126
6.6.3	Značení velkých obalů UN kódem	1127
6.6.3.1	Hlavní značení: Každý velký obal, který je vyroben a určen pro použití podle požadavků RID, musí být opatřen značkami, které jsou trvanlivé, čitelné a jsou umístěné na takovém místě, aby byly ihned viditelné. Písmena, číslice a znaky musí být alespoň 12 mm vysoké a musí zobrazovat:	1127
6.6.3.2	Příklady značení	1127
6.6.4	Zvláštní požadavky na velké obaly	1128
6.6.4.1	Zvláštní požadavky na velké kovové obaly	1128
6.6.4.2	Zvláštní požadavky na velké obaly z flexibilních materiálů	1128
6.6.4.3	Zvláštní požadavky na tuhé plastové velké obaly	1129
6.6.4.4	Zvláštní požadavky na lepenkové velké obaly	1129
6.6.4.5	Zvláštní požadavky na dřevěné velké obaly	1130
6.6.5	Zkušební požadavky na velké obaly	1131
6.6.5.1	Provádění a četnost zkoušek	1131

6.6.5.2	Příprava pro zkoušky	1131
6.6.5.3	Zkušební požadavky	1132
6.6.5.4	Atestace a zkušební protokol	1134
Kapitola 6.7	Požadavky na konstrukci, výrobu, prohlídky a zkoušky přemístitelných cisteren a UN vícečlánekových kontejnerů na plyn (MEGC)	1135
6.7.1	Platnost a všeobecné požadavky	1135
6.7.2	Požadavky na konstrukci, výrobu, prohlídky a zkoušky přemístitelných cisteren určených pro přepravu látek třídy 1 a tříd 3 až 9	1135
6.7.2.1	Definice	1135
6.7.2.2	Všeobecné konstrukční a výrobní požadavky	1137
6.7.2.3	Konstrukční kritéria	1138
6.7.2.4	Minimální tloušťka stěny	1139
6.7.2.5	Provozní výstroj	1140
6.7.2.6	Spodní otvory	1142
6.7.2.7	Bezpečnostní zařízení	1142
6.7.2.8	Zařízení pro vyrovnávání tlaku	1142
6.7.2.9	Nastavení zařízení pro vyrovnávání tlaku	1143
6.7.2.10	Tavné prvky	1143
6.7.2.11	Průtržné kotouče	1143
6.7.2.12	Kapacita zařízení pro vyrovnávání tlaku	1144
6.7.2.13	Značení zařízení pro vyrovnávání tlaku	1146
6.7.2.14	Spoje k zařízení pro vyrovnávání tlaku	1147
6.7.2.15	Umístění zařízení pro vyrovnávání tlaku	1147
6.7.2.16	Stavoznaky (měřicí zařízení)	1147
6.7.2.17	Podpěry, rámy, zvedací a spouštěcí vybavení přemístitelných cisteren	1147
6.7.2.18	Schválení typu	1148
6.7.2.19	Prohlídky a zkoušky	1148
6.7.2.20	Značení	1150
6.7.3	Požadavky na konstrukci, výrobu, prohlídky a zkoušky přemístitelných cisteren určených pro přepravu nezchlazených zkapalněných plynů	1153
6.7.3.1	Definice	1153
6.7.3.2	Všeobecné konstrukční a výrobní požadavky	1154
6.7.3.3	Konstrukční kritéria	1156
6.7.3.4	Minimální tloušťka stěny	1156
6.7.3.5	Provozní výstroj	1157
6.7.3.6	Spodní otvory	1158
6.7.3.7	Zařízení pro vyrovnávání tlaku	1158
6.7.3.8	Kapacita zařízení pro vyrovnávání tlaku	1158

6.7.3.9	Značení zařízení pro vyrovnávání tlaku	1160
6.7.3.10	Spoje k zařízení pro vyrovnávání tlaku	1161
6.7.3.11	Umístění zařízení pro vyrovnávání tlaku	1161
6.7.3.12	Stavoznaky (měřicí zařízení)	1161
6.7.3.13	Podpěry, rámy, zvedací a spouštěcí vybavení přemístitelných cisteren	1161
6.7.3.14	Schválení konstrukce	1162
6.7.3.15	Prohlídky a zkoušky	1162
6.7.3.16	Značení	1164
6.7.4	Požadavky na konstrukci, výrobu, prohlídky a zkoušky přemístitelných cisteren určených pro přepravu hluboce zchlazených zkapalněných plynů	1166
6.7.4.1	Definice	1166
6.7.4.2	Všeobecné konstrukční a výrobní požadavky	1167
6.7.4.3	Konstrukční kritéria	1169
6.7.4.4	Minimální tloušťka stěny nádrže	1169
6.7.4.5	Provozní výstroj	1170
6.7.4.6	Zařízení pro vyrovnávání tlaku	1171
6.7.4.7	Kapacita a nastavení zařízení pro vyrovnávání tlaku	1171
6.7.4.8	Značení zařízení pro vyrovnávání tlaku	1172
6.7.4.9	Spoje k zařízení pro vyrovnávání tlaku	1172
6.7.4.10	Umístění zařízení pro vyrovnávání tlaku	1172
6.7.4.11	Stavoznaky (měrná zařízení)	1172
6.7.4.12	Podpěry, rámy, zvedací a spouštěcí vybavení přemístitelných cisteren	1173
6.7.4.13	Schválení konstrukce	1173
6.7.4.14	Prohlídky a zkoušky	1174
6.7.4.15	Značení	1175
6.7.5	Požadavky na konstrukci, výrobu, prohlídky a zkoušky UN vícečlánkových kontejnerů na plyn (MEGC) určených pro přepravu nezchlazených plynů	1178
6.7.5.1	Definice	1178
6.7.5.2	Všeobecné konstrukční a výrobní požadavky	1178
6.7.5.3	Provozní výstroj	1179
6.7.5.4	Zařízení pro vyrovnávání tlaku	1180
6.7.5.5	Kapacita zařízení pro vyrovnávání tlaku	1180
6.7.5.6	Značení zařízení pro vyrovnávání tlaku	1181
6.7.5.7	Spoje k zařízení pro vyrovnávání tlaku	1181
6.7.5.8	Umístění zařízení pro vyrovnávání tlaku	1181
6.7.5.9	Stavoznaky (měřicí zařízení)	1181
6.7.5.10	Podpěry, rámy, zvedací a spouštěcí vybavení MEGC	1181

6.7.5.11	Schválení konstrukce	1182
6.7.5.12	Prohlídky a zkoušky	1182
6.7.5.13	Značení	1183
Kapitola 6.8	Požadavky na konstrukci, výrobu, výstroj, schvalování typu, prohlídky, zkoušky a značení nesnímatelných cisteren (cisternových vozů), snímatelných cisteren, cisternových kontejnerů a cisternových výměnných nástaveb s nádržemi vyrobenými z kovových materiálů a bateriových vozů a vícečlánkových kontejnerů na plyn (MEGC)	1186
6.8.1	Rozsah použití a všeobecná ustanovení	1186
6.8.2	Požadavky vztahující se na všechny třídy	1188
6.8.2.1	Konstrukce	1188
6.8.2.2	Výstroj	1195
6.8.2.3	Posouzení konstrukčního typu a schválení konstrukčního typu	1198
6.8.2.4	Prohlídky a zkoušky	1199
6.8.2.5	Značení	1201
6.8.2.6	Požadavky na cisterny, které jsou konstruovány, vyrobeny, kontrolovány a zkoušeny podle uvedených norem	1202
6.8.2.7	Požadavky na cisterny, které nejsou konstruovány, vyrobeny, kontrolovány a zkoušeny podle uvedených norem	1205
6.8.3	Zvláštní požadavky vztahující se na třídu 2	1206
6.8.3.1	Konstrukce nádrží	1206
6.8.3.2	Výstroj	1207
6.8.3.3	Posouzení konstrukčního typu a schválení konstrukčního typu	1211
6.8.3.4	Prohlídky a zkoušky	1211
6.8.3.5	Značení	1214
6.8.3.6	Požadavky na bateriové vozy a MEGC, které jsou konstruovány, vyrobeny, kontrolovány a zkoušeny podle uvedených norem	1217
6.8.3.7	Požadavky na bateriové vozy a MEGC, které nejsou konstruovány, vyrobeny, kontrolovány a zkoušeny podle uvedených norem.	1218
6.8.4	Zvláštní ustanovení	1218
6.8.5	Požadavky na materiály a konstrukci svařovaných nesnímatelných cisteren, svařovaných snímatelných cisteren a svařovaných nádrží cisternových kontejnerů, pro které je požadován zkušební tlak nejméně 1 MPa (10 barů) a svařovaných nesnímatelných cisteren, svařovaných snímatelných cisteren a svařovaných nádrží cisternových kontejnerů určených pro přepravu hluboce zchlazených zkapalněných plynů třídy 2	1227
6.8.5.1	Materiály a nádrže	1227
6.8.5.2	Zkušební požadavky	1228
6.8.5.3	Zkoušky vrubové houževnatosti	1229
6.8.5.4	Odvolačka na normy	1231

Kapitola 6.9	Požadavky na konstrukci, výrobu, prohlídky a zkoušky přemístitelných cisteren s nádržemi vyrobenými z vyztužených plastů (FRP)	1232
6.9.1	Platnost a všeobecné požadavky	1232
6.9.2	Požadavky na konstrukci, výrobu, prohlídky a zkoušky přemístitelných cisteren FRP	1232
6.9.2.1	Definice	1232
6.9.2.2	Všeobecné konstrukční a výrobní požadavky	1233
6.9.2.3	Konstrukční kritéria	1237
6.9.2.4	Minimální tloušťka stěny nádrže	1239
6.9.2.5	Součásti výstroje pro přemístitelné cisterny s nádrží FRP	1239
6.9.2.6	Schválení konstrukčního typu	1240
6.9.2.7	Další ustanovení platná pro přemístitelné cisterny FRP	1240
6.9.2.8	Prohlídky a zkoušky	1243
6.9.2.9	Uchovávání vzorků	1243
6.9.2.10	Značení	1243
Kapitola 6.10	Požadavky na konstrukci, výstroj, schvalování typu, prohlídky, zkoušky a značení cisteren pro podtlakové vyčerpávání odpadů	1244
6.10.1	Všeobecná ustanovení	1244
6.10.2	Konstrukce	1244
6.10.3	Části výstroje	1244
6.10.4	Prohlídky a zkoušky	1246
Kapitola 6.11	Požadavky na konstrukci, výrobu, prohlídky a zkoušky kontejnerů pro volně ložené látky	1247
6.11.1	(Vyhrazeno)	1247
6.11.2	Platnost a všeobecné požadavky	1247
6.11.3	Požadavky na konstrukci, výrobu, prohlídky a zkoušky kontejnerů odpovídajících KBK používaných jako BK1 nebo BK2 kontejnery pro volně ložené látky	1247
6.11.4	Požadavky na konstrukci, výrobu a schválení BK1 nebo BK2 kontejnerů pro volně ložené látky jiných než kontejnerů odpovídajících KBK	1248
6.11.5	Požadavky na konstrukci, výrobu, prohlídky a zkoušky flexibilních kontejnerů pro volně ložené látky BK 3	1249

ČÁST 7	Ustanovení o podmínkách přepravy, nakládky, vykládky a manipulace	1254
Kapitola 7.1	Všeobecná ustanovení	1255
Kapitola 7.2	Ustanovení o přepravě v kusech	1256
Kapitola 7.3	Ustanovení o přepravě ve volně loženém stavu	1258
7.3.1	Všeobecná ustanovení	1258
7.3.2	Ustanovení pro přepravu ve volně loženém stavu, použijí-li se ustanovení pododdílu 7.3.1.1 (a)	1259
7.3.3	Ustanovení pro přepravu ve volně loženém stavu, použijí-li se ustanovení pododdílu 7.3.1.1. (b)	1261
Kapitola 7.4	Ustanovení o přepravě v cisternách	1267
Kapitola 7.5	Ustanovení o nakládce, vykládce a manipulaci	1268
7.5.1	Všeobecné požadavky	1268
7.5.2	Společná nakládka	1268
7.5.3	Ochranná vzdálenost	1270
7.5.4	Preventivní opatření se zřetelem na potraviny, poživatiny a krmiva	1270
7.5.5	(Vyhrazeno)	1271
7.5.6	(Vyhrazeno)	1271
7.5.7	Manipulace a ukládání	1271
7.5.8	Čistění po vykládce	1272
7.5.9	(Vyhrazeno)	1272
7.5.10	(Vyhrazeno)	1272
7.5.11	Dodatečná ustanovení vztahující se na určité třídy nebo věci	1272
Kapitola 7.6	Ustanovení pro přepravu jako spěšnina	1280
Kapitola 7.7	System kombinované přepravy silničních vozidel ve smíšených vlacích (kombinovaná osobní a nákladní doprava)	1281

ČÁST 1 VŠEOBECNÁ USTANOVENÍ

KAPITOLA 1.1 ROZSAH A POUŽITÍ

1.1.1 Struktura

RID je dělen do sedmi částí; každá část se dělí do kapitol a každá kapitola do oddílů a pododdílů.

Uvnitř každé části jsou čísla částí součástí kapitol, oddílů, pododdílů a dalších dílčích odstavců, např. oddíl 1 v kapitole 2 části 4 má číslo „4.2.1“.

1.1.2 Rozsah platnosti

1.1.2.1 Pro účely článku 1 přípojku C, RID stanoví:

- (a) nebezpečné věci, které jsou z mezinárodní přepravy vyloučeny;
- (b) nebezpečné věci, jejichž mezinárodní přeprava je připuštěna a požadavky (včetně vynětí z platnosti), které musí být při této přepravě splněny, zejména:
 - klasifikaci věcí, včetně klasifikačních kritérií a příslušných zkušebních metod;
 - používání obalů (včetně společného balení);
 - používání cisteren (včetně jejich plnění);
 - postupy před odesláním (včetně nápisů a bezpečnostních značek na kusech, označování dopravních a přepravních prostředků, jakož i doklady a požadované informace);
 - ustanovení o konstrukci, zkoušení a schvalování obalů a cisteren;
 - používání dopravních prostředků (včetně nakládky, společné nakládky a vykládky).
 - Pro přepravu ve smyslu RID platí vedle přípojku C příslušná ustanovení ostatních přípojků Úmluvy COTIF, zejména ustanovení přípojku B pro přepravu prováděnou na základě přepravní smlouvy.

1.1.2.2 Pro přepravu nebezpečných věcí ve vlacích, jiných než jsou nákladní vlaky podle článku 5 § 1 a) Přípojku C, platí ustanovení kapitol 7.6 a 7.7.

1.1.2.3 Pro přepravu nebezpečných věcí jako ruční zavazadlo, cestovní zavazadlo nebo v nebo na vozidlech podle článku 5 § 1 b) Přípojku C, platí pouze ustanovení 1.1.3.8.

1.1.2.4 (Vypuštěno)

1.1.3 Vynětí z platnosti

1.1.3.1 Vynětí z platnosti vztahující se k druhu přepravy

Ustanovení RID se nevztahují na:

- (a) (i) přepravu nebezpečných věcí soukromými osobami, pokud jsou dotyčné věci baleny pro maloobchodní prodej a jsou určeny pro jejich osobní nebo domácí použití nebo pro jejich aktivity ve volném čase nebo pro sportovní činnost, pokud byla učiněna opatření k zamezení úniku obsahu za normálních přepravních podmínek. Pokud jsou tyto věci hořlavými kapalinami přepravovanými v opakovaně plnitelných nádobách naplněných soukromými osobami nebo pro tyto osoby, nesmí celkové množství překročit 60 litrů na nádobu. Nebezpečné věci v IBC, velkých obalech nebo cisternách se nepovažují za věci balené pro maloobchodní prodej;
- (ii) přepravu nebezpečných věcí soukromými osobami v mezích definovaných v odstavci (a) (i), které jsou původně určeny pro jejich osobní nebo domácí použití nebo pro jejich aktivity ve volném čase nebo sportovní činnost, a které jsou přepravovány jako odpad, včetně případů, kdy tyto nebezpečné věci již nejsou zabaleny v původním kusu pro maloobchodní prodej, pokud byla učiněna opatření k zamezení úniku za normálních

- přepravních podmínek;
- (b) (Vypuštěno)
 - (c) přepravu prováděnou podniky jako vedlejší činnost k jejich hlavní činnosti, jako je zásobování stavenišť pozemních nebo inženýrských staveb nebo zpětné jízdy z nich, nebo přepravy související s měřičskými, opravářskými a údržbářskými pracemi, v množstvích nejvýše 450 litrů v jednom obalu, včetně IBC a velkých obalů, a nepřekračujících nejvyšší celková množství uvedená v pododdíle 1.1.3.6. Musí být učiněna opatření k zamezení úniku obsahu za obvyklých přepravních podmínek. Tato vynětí se nevztahují na třídu 7;
Přepravy prováděné takovými podniky pro jejich zásobování nebo vnější nebo vnitřní distribuci však nespádají do rozsahu tohoto vynětí;
 - (d) přepravu prováděnou příslušnými orgány v rámci nouzových opatření, nebo pod jejich dozorem, pokud je taková přeprava nutná ve vztahu k nouzovým opatřením, zejména přepravu, prováděnou za účelem sběru nebezpečných věcí, které se účastnily mimořádné události nebo nehody, a jejich přemístění na nejbližší vhodné bezpečné místo;
 - (e) nouzové přepravy určené pro záchranu lidských životů nebo ochranu životního prostředí, za podmínky, že byla učiněna všechna opatření zajišťující plnou bezpečnost takové přepravy;
 - (f) přepravu nevyčištěných prázdných stabilních skladovacích nádob nebo prázdných stabilních skladovacích nádrží, které obsahovaly plyny třídy 2, skupin A, O nebo F, látky třídy 3 nebo třídy 9 spadající pod obalovou skupinu II nebo III, nebo pesticidy třídy 6.1 spadající pod obalovou skupinu II nebo III, za dodržení následujících podmínek:
 - všechny otvory, s výjimkou zařízení pro vyrovnávání tlaku (pokud jsou), jsou hermeticky uzavřeny;
 - byla učiněna opatření k zamezení jakéhokoli úniku obsahu za normálních podmínek přepravy; a
 - náklad je upevněn v lůžkách nebo v latěních nebo v jiných manipulačních prostředcích nebo na voze nebo v kontejneru takovým způsobem, aby se nemohl uvolnit ani posunout za normálních podmínek přepravy.

Toto vynětí se nevztahuje na stabilní skladovací nádoby, které obsahovaly znečištěné výbušné látky nebo látky, jejichž přeprava je podle RID zakázána.

Poznámka: K radioaktivním látkám viz také odstavec 1.7.1.4.

1.1.3.2

Vynětí z platnosti pro přepravu plynů

Ustanovení RID se nevztahují na přepravu:

- (a) plynů obsažených v palivových nádržích nebo lahvích železničních vozidel provádějících přepravu a určených pro jejich pohon nebo pro provoz jakéhokoli z jejich zařízení používaného nebo určeného k použití během přepravy (např. chladicí zařízení);

POZNÁMKA: Kontejner vybavený zařízením pro používání během přepravy, upevněný na železničním vozidle, je považován za nedílnou součást železničního vozidla a vztahují se na něj stejná vynětí z platnosti, pokud jde o palivo potřebné pro provoz tohoto zařízení.

- (b) (Vypuštěno);
- (c) plynů skupin A a O (podle 2.2.2.1), jestliže tlak plynu v nádobě nebo cisterně při teplotě 20 °C nepřevyšuje 200 kPa (2 bary) a jestliže plyn není zkapalněným nebo hluboce zchlazeným zkapalněným plynem. To platí pro všechny druhy nádob nebo cisteren, např. rovněž pro různé části strojů a přístrojů;
POZNÁMKA: Toto vynětí z platnosti se nevztahuje na lampy a žárovky. K lampám a žárovkám viz 1.1.3.10.
- (d) plynů obsažených v zařízeních používaných pro provoz vozidla (např. v hasicích přístrojích), včetně náhradních dílů (např. nahuštěných pneumatik); toto vynětí z platnosti se vztahuje rovněž na nahuštěné pneumatiky přepravované jako náklad;
- (e) plynů obsažených ve zvláštním zařízení vozů nebo vozidel přepravovaných jako náklad a nezbytných pro provoz tohoto zvláštního zařízení během přepravy (chladicí systémy,

nádrže na ryby, ohříváče atd.), jakož i náhradních nádob pro takové zařízení nebo nevyčištěných prázdných výměnných nádob, přepravovaných v témže voze nebo vozidle;

- (f) plynů obsažených v potravinách (kromě UN 1950), včetně sycených nápojů;
- (g) plynů obsažených v míčích určených pro použití ve sportech; a
- (h) (Vypuštěno)

1.1.3.3 Vynětí z platnosti pro přepravu kapalných pohonných¹ látek

Ustanovení RID se nevztahují na přepravu:

- (a) pohonných látek obsažených v nádržích železničních vozidel provádějících přepravu a určených pro jejich pohon nebo pro provoz jakéhokoli z jejich zařízení používaného nebo určeného k použití během přepravy (např. chladič zařízení);

POZNÁMKA: Kontejner vybavený zařízením pro používání během přepravy, upevněný na železničním vozidle, je považován za nedílnou součást železničního vozidla a vztahují se na něj stejná vynětí z platnosti, pokud jde o palivo potřebné pro provoz tohoto zařízení.

- (b) (Vypuštěno);
- (c) (Vypuštěno).

1.1.3.4 Vynětí z platnosti podle zvláštních ustanovení a pro nebezpečné věci balené v omezených nebo vyňatých množstvích

Poznámka: K radioaktivním látkám viz také odstavec 1.7.1.4.

1.1.3.4.1 Některá zvláštní ustanovení kapitoly 3.3 vyjímají částečně nebo úplně přepravu určitých nebezpečných věcí z platnosti ustanovení RID. Toto vynětí z platnosti platí pouze tehdy, pokud jsou ve sloupci (6) tabulky A kapitoly 3.2 uvedena zvláštní ustanovení u příslušné položky nebezpečných věcí.

1.1.3.4.2 Některé nebezpečné věci mohou podléhat vynětí z platnosti, pokud jsou splněny podmínky uvedené v kapitole 3.4.

1.1.3.4.3 Některé nebezpečné věci mohou podléhat vynětím z platnosti, pokud jsou splněny podmínky kapitoly 3.5.

1.1.3.5 Vynětí z platnosti pro prázdné nevyčištěné obaly

Prázdné nevyčištěné obaly (včetně IBC a velkých obalů), které obsahovaly látky tříd 2, 3, 4.1, 5.1, 6.1, 8 a 9, nepodléhají ustanovením RID, jestliže byla provedena přiměřená opatření vylučující jakékoli nebezpečí. Nebezpečí jsou vyloučena, jestliže byla provedena opatření vylučující všechna nebezpečí tříd 1 až 9.

1.1.3.6 Nejvyšší celkové množství na vůz nebo velký kontejner

1.1.3.6.1 (Vyhrazeno)

1.1.3.6.2 (Vyhrazeno)

1.1.3.6.3 Pokud nebezpečné věci přepravované podle pododdílu 1.1.3.1 (c) v jednom voze nebo velkém kontejneru patří do stejné přepravní kategorie, je největší celkové množství uvedeno ve třetím sloupci následující tabulky.

¹ Pojem palivo (hořlavina) zahrnuje také všechna paliva.

Přepravní kategorie	Látky nebo předměty Obalová skupina nebo klasifikační kód/ skupina nebo UN číslo	Nejvyšší celkové množství na vůz nebo velký kontejner
0	Třída 1: 1.1 L, 1.2 L, 1.3 L a UN 0190 Třída 3: UN 3343 Třída 4.2: Látky, které jsou zařazeny do obalové skupiny I Třída 4.3: UN 1183, 1242, 1295, 1340, 1390, 1403, 1928, 2813, 2965, 2968, 2988, 3129, 3130, 3131, 3132, 3134, 3148, 3396, 3398 a 3399 Třída 5.1: UN 2426 Třída 6.1: UN 1051, 1600, 1613, 1614, 2312, 3250 a 3294 Třída 6.2: UN 2814, 2900 a 3549 Třída 7: UN 2912 až 2919, 2977, 2978, 3321 až 3333 Třída 8: UN 2215 (MALEINANHYDRID, ROZTAVENÝ) Třída 9: UN 2315, 3151, 3152 a 3432 a předměty obsahující takové látky nebo směsi a nevyčištěné prázdné obaly, které obsahovaly látky zařazené do této přepravní kategorie, s výjimkou obalů, jež jsou přiřazeny UN 2908.	0
1	Látky a předměty, patřící k obalové skupině I a nezařazené do přepravní kategorie 0, a látky a předměty následujících tříd: Třída 1: 1.1 B až 1.1 J ^a , 1.2 B až 1.2 J, 1.3 C, 1.3 G, 1.3 H, 1.3 J a 1.5 D ^a Třída 2: Skupiny T, TC ^a , TO, TF, TOC ^a a TFC, aerosoly: skupiny C, CO, FC, T, TF, TC, TO, TFC a TOC chemické látky pod tlakem: UN 3502, 3503, 3504 a 3505 Třída 4.1: UN 3221 až 3224 Třída 5.2: UN 3101 až 3104	20
2	Látky patřící k obalové skupině II a nezařazené do přepravní kategorie 0, 1 nebo 4, a látky a předměty následujících tříd: Třída 1: 1.4 B až 1.4 G a 1.6 N Třída 2: Skupina F aerosoly: skupina F chemické látky pod tlakem: UN 3501 Třída 4.1: UN 3225 až 3230, 3531 a 3532 Třída 4.3: UN 3292 Třída 5.1: UN 3356 Třída 5.2: UN 3105 až 3110 Třída 6.1: UN 1700, 2016 a 2017 a látky patřící k obalové skupině III Třída 6.2: UN 3291 Třída 9: UN 3090, 3091, 3245, 3480, 3481, 3536, 3551 a 3552	333
3	Látky patřící k obalové skupině III a nezařazené do přepravních kategorií 0, 2 nebo 4, a látky a předměty následujících tříd: Třída 2: Skupina A a O aerosoly: skupiny A a O chemické látky pod tlakem: UN 3500 Třída 3: UN 3473 Třída 4.3: UN 3476 Třída 8: UN 2794, 2795, 2800 a 3028, 3477, 3506 a 3554 Třída 9: UN 2990 a 3072	1000
4	Třída 1: 1.4 S Třída 2: UN 3537 až 3539 Třída 3: UN 3540 Třída 4.1: UN 1331, 1345, 1944, 1945, 2254, 2623 a 3541 Třída 4.2: UN 1361 a 1362 obalové skupiny III a 3542 Třída 4.3: UN 3543 Třída 5.1: UN 3544 Třída 5.2: UN 3545 Třída 6.1: UN 3546 Třída 7: UN 2908 až 2911 Třída 8: UN 3547 Třída 9: UN 3268, 3499, 3508, 3509, 3548 a 3559 a prázdné nevyčištěné obaly, které obsahovaly nebezpečné látky s výjimkou takových látek, které spadají do přepravní kategorie 0.	Bez omezení

Ve výše uvedené tabulce se „nejvyšším celkovým množstvím na vůz nebo velký kontejner“ rozumí:

- pro předměty celková hmotnost v kilogramech předmětů bez jejich obalů (pro předměty třídy 1, čistá (netto) hmotnost výbušné látky v kilogramech; pro nebezpečné věci ve strojích

a zařízeních vyjmenovaných v RID, celkové množství nebezpečných věcí v nich obsažených v kilogramech nebo litrech, jak je to vhodné);

- pro tuhé látky, zkapalněné plyny, hluboce zchlazené zkapalněné plyny a rozpuštěné plyny čistá hmotnost (netto) v kg;
- pro kapaliny celkové množství obsažených nebezpečných látek v litrech;
- pro stlačené plyny a chemické látky pod tlakem hydraulický vnitřní objem nádoby v litrech.

1.1.3.6.4 Pokud jsou v jednom voze nebo velkém kontejneru přepravovány nebezpečné věci různých přepravních kategorií, pak součet

- množství látek a předmětů přepravní kategorie 1, vynásobený "50";
- množství látek a předmětů přepravní kategorie 1, uvedených v poznámce pod čarou *) k tabulce, vynásobený "20";
- množství látek a předmětů přepravní kategorie 2, vynásobený "3"; a
- množství látek a předmětů přepravní kategorie 3

nesmí překročit vypočtenou hodnotu „1000“.

1.1.3.6.5 Pro účely tohoto pododdílu se nebezpečné věci, které jsou vyňaty podle pododdílů 1.1.3.1 (a) a (d) až (f), 1.1.3.2 až 1.1.3.5, 1.1.3.7, 1.1.3.8, 1.1.3.9 a 1.1.3.10, neberou v úvahu.

1.1.3.7 Vynětí z platnosti pro přepravu systémů akumulace a výroby elektrické energie

Ustanovení uvedená v RID se nevztahují na systémy akumulace a výroby elektrické energie (např. lithiové baterie, elektrické kondenzátory, asymetrické kondenzátory, zásobníkové systémy s hydridem kovu a palivové články):

- (a) instalované v železničním vozidle provádějící přepravu a určené pro jeho pohon nebo pro provoz kteréhokoli jeho zařízení;
- (b) obsažené v zařízení pro provoz tohoto zařízení, používané nebo určené k použití během přepravy (např. laptop), kromě zařízení jako např. záznamníky dat a zařízení pro sledování nákladu připojené nebo obsažené v kusech, přepravních obalových souborech, kontejnerech nebo nákladových prostorech vozidel, na které se vztahují pouze požadavky v 5.5.4;
- (c) (Vypuštěno).

1.1.3.8 Aplikace vynětí z platnosti při přepravě nebezpečných věcí jako ruční zavazadlo, cestovní zavazadlo nebo v nebo na vozidlech

- Poznámky**
1. Další omezení v přepravních podmínkách dopravce v souladu se soukromým právem nejsou následujícími předpisy dotčena.
 2. K přepravě silničních vozidel na smíšených vlcích (kombinovaná osobní a nákladní doprava) v systému kombinované přepravy silničních vozidel viz kapitulu 7.7.

Pro přepravu nebezpečných věcí jako ruční zavazadlo, cestovní zavazadlo nebo v nebo na vozidlech platí vynětí z platnosti podle 1.1.3.1, 1.1.3.2 (c) až (g), 1.1.3.4, 1.1.3.5, 1.1.3.7 a 1.1.3.10.

1.1.3.9 Vynětí z platnosti vztahující se na nebezpečné věci používané pro chlazení nebo kondicionování během přepravy

Jsou-li ve vozech nebo kontejnerech používány pro účely chlazení nebo kondicionování nebezpečné věci, které jsou jen dusivé (které ředí nebo nahrazují kyslík normálně v ovzduší), podléhají pouze ustanovením oddílu 5.5.3

^a Pro UN čísla 0081, 0082, 0084, 0241, 0331, 0332, 0482, 1005 a 1017 činí nejvýše přípustné celkové množství na vůz nebo velký kontejner 50 kg.

1.1.3.10

Vynětí z platnosti vztahující se na přepravu lamp a žárovek obsahujících nebezpečné věci

Následující lampy a žárovky nepodléhají RID, pokud neobsahují radioaktivní látku a neobsahují rtuť v množstvích větších, než jsou množství uvedená ve zvláštním ustanovení 366 kapitoly 3.3:

- (a) Lampy a žárovky, které jsou sesbírány přímo od jednotlivců nebo z domácností, jsou-li přepravovány do sběrného nebo recyklačního objektu;

Poznámka: Toto zahrnuje také lampy a žárovky přinesené nebo přivezené jednotlivci do prvního sběrného místa a poté přepravované do jiného sběrného místa, mezizpracovatelského nebo recyklačního objektu.

- (b) Lampy a žárovky, každá z nich obsahující nejvýše 1 gram nebezpečných věcí, a zabalené tak, že je nejvýše 30 gramů nebezpečných věcí v jednom kusu, za podmínky, že

- (i) lampy a žárovky jsou vyrobeny v souladu s certifikovaným systémem řízení kvality;

Poznámka: ISO 9001 smí být použita k tomuto účelu.

a

- (ii) lampy nebo žárovky jsou buď jednotlivě zabaleny ve vnitřních obalech a odděleny přepážkami, nebo každá obklopena fixačním materiálem, aby byly chráněny, a poté zabaleny do pevných vnějších obalů splňujících všeobecná ustanovení uvedená v 4.1.1.1 a schopných vyhovět při zkoušce volným pádem z výšky 1,2 metru;

- (c) Použité, poškozené nebo vadné lampy a žárovky, každá z nich obsahující nejvýše 1 gram nebezpečných věcí s nejvýše 30 gramy nebezpečných věcí na kus, jsou-li přepravovány ze sběrného nebo recyklačního objektu. Lampy a žárovky musí být zabaleny do pevných vnějších obalů, dostačujících k zamezení úniku obsahu za normálních podmínek přepravy, splňujících všeobecná ustanovení uvedená v 4.1.1.1 a které jsou schopné vyhovět zkoušce volným pádem z výšky nejméně 1,2 metru;

- (d) Lampy a žárovky obsahující jen plyny skupin A a O (podle 2.2.2.1), za podmínky, že jsou zabaleny tak, aby účinky rozletu při jakémkoli prasknutí lampy nebo žárovky byly omezeny na vnitřek kusu.

Poznámka: Lampy a žárovky obsahující radioaktivní látky jsou popsány v 2.2.7.2.2.2. (b).

1.1.4

Použitelnost jiných předpisů

1.1.4.1

Všeobecné

1.1.4.1.1

Mezinárodní přeprava na území smluvního státu RID může být podrobena předpisům nebo zákazům použitým podle článku 3 přílohy C z důvodů jiných, než je bezpečnost během přepravy. Takové předpisy nebo zákazy musí být uveřejněny vhodnou formou.

1.1.4.1.2

(Vyhrazeno)

1.1.4.1.3

(Vyhrazeno)

1.1.4.2

Přepravy v přepravním řetězci zahrnujícím námořní nebo leteckou dopravu

1.1.4.2.1

Kusy, kontejnery, kontejnery pro volně ložené látky, přemístitelné cisterny, cisternové kontejnery a MEGC a vozy, které obsahují ucelenou zásilku složenou z kusů obsahujících jednu a tutéž látku nebo předměty, které neodpovídají plně ustanovením RID pro balení, společné balení, označení a polepování kusů (nápis a bezpečnostní značky na kusech) nebo označení velkými bezpečnostními značkami a oranžovým označením, ale odpovídají ustanovením IMDG Code (pro námořní dopravu) nebo Technickým pokynům ICAO (pro leteckou dopravu) musí být připuštěny k přepravě v přepravním řetězci zahrnujícím námořní nebo leteckou dopravu, pokud splňují následující podmínky:

- (a) pokud kusy nejsou opatřeny nápisy a bezpečnostními značkami podle RID, musí být označeny nápisy a bezpečnostními značkami podle IMDG Code pro námořní přepravu nebo

Technických pokynů ICAO pro leteckou přepravu;

- (b) pro společné balení v jednom kusu platí předpisy IMDG Code nebo Technické pokyny ICAO;
- (c) Jestliže kontejnery, kontejnery pro volně ložené látky, přemístitelné cisterny, cisternové kontejnery nebo MEGC nebo vozy, které obsahují ucelenou zásilku složenou z kusů obsahujících jednu a tutéž látku nebo předměty, nejsou pro přepravu v přepravním řetězci zahrnujícím námořní dopravu označeny velkými bezpečnostními značkami a oranžovým označením podle kapitoly 5.3 RID, musí být opatřeny velkými bezpečnostními značkami a označením podle kapitoly 5.3 IMDG Code. Toto ustanovení se vztahuje i na prázdné nevyčištěné přemístitelné cisterny, cisternové kontejnery a MEGC a též na jejich následnou přepravu do čisticí stanice.

Tato odchylka se nevztahuje na věci, které jsou zařazeny jako nebezpečné věci tříd 1 až 9 RID a nejsou považovány za nebezpečné podle příslušných ustanovení IMDG Code nebo Technických pokynů ICAO.

Poznámka: Pro přepravy podle odstavce 1.1.4.2.1 viz odstavec 5.4.1.1.7, pro přepravy v kontejnerech viz oddíl 5.4.2.

1.1.4.2.2 (Vyhrazeno)

1.1.4.2.3 (Vyhrazeno)

1.1.4.3 Používání přemístitelných cisteren typu IMO schválených pro námořní dopravu

Přemístitelné cisterny typu IMO (typy 1,2,5 a 7), které neodpovídají předpisům kapitol 6.7 nebo 6.8, ale které byly vyrobeny a schváleny před 1. lednem 2003 podle ustanovení IMDG Code (Změna 29-98), smějí být dále používány za podmínky, že odpovídají příslušným ustanovením IMDG Code o periodických prohlídkách a zkouškách.² Kromě toho musí splňovat ustanovení odpovídající pokynům uvedeným ve sloupcích (10) a (11) tabulky A kapitoly 3.2 a ustanovením kapitoly 4.2 RID. Viz též 4.2.0.1 IMDG Code.

1.1.4.4 Systém kombinované přepravy silničních vozidel

1.1.4.4.1 Nebezpečné věci smějí být přepravovány také v systému kombinované přepravy silničních vozidel za následujících podmínek:

Dopravní jednotky a přípojná vozidla a jejich obsah podané k přepravě silničních vozidel musí odpovídat ustanovením ADR.

Nejsou však povoleny:

- výbušné látky třídy 1, skupiny snášenlivosti A (UN čísla 0074, 0113, 0114, 0129, 0130, 0135, 0224 a 0473);
- samovolně se rozkládající látky třídy 4.1, které vyžadují řízení teploty (UN čísla 3231 až 3240);
- polymerizující látky třídy 4.1 vyžadující řízení teploty (UN čísla 3533 a 3534);
- polymerizující látky tříd 1 až 8 v obalech nebo IBC s teplotou samourychlující se polymerizace (SAPT) ≤ 50 °C a polymerizující látky v cisternách se SAPT ≤ 45 °C, tudíž vyžadující řízení teploty;
- organické peroxidy třídy 5.2, které vyžadují řízení teploty (UN čísla 3111 až 3120);
- oxid sírový třídy 8 se stupněm čistoty nejméně 99,95 %, bez inhibitoru, přepravovaný v cisternách (UN číslo 1829).

1.1.4.4.2 Velké bezpečnostní značky (Placards), značky nebo oranžové tabulky na vozech přepravujících silniční vozidla

Na nosné vozy není třeba umísťovat velké bezpečnostní značky, značky ani oranžové tabulky v těchto případech:

- (a) pokud jsou silniční vozidla opatřeny velkými bezpečnostními značkami, značkami nebo oranžovými tabulkami podle kapitol 5.3 nebo 3.4 ADR;

² Mezinárodní námořní organizace (IMO) vydala oběžníkem CCC.1/Circ.3 "Směrnici pro další používání existujících přemístitelných cisteren a silničních cisternových vozidel typu IMO pro přepravu nebezpečných věcí". Text této směrnice je možno nalézt na webových stránkách IMO: www.imo.org.

- (b) pokud nejsou velké bezpečnostní značky, značky nebo oranžové tabulky pro silniční vozidla vyžadovány (např. podle 1.1.3.6 nebo podle Poznámky k 5.3.2.1.5 ADR).

1.1.4.4.3 Přeprava přípojných vozidel přepravujících kusy

Jestliže je přípojné vozidlo odpojeno od své tažné jednotky, oranžová tabulka v souladu s 5.3.2 ADR a značka v souladu s 3.4 ADR umístěná na zadní straně přípojného vozidla musí být umístěna také na přední straně tohoto vozidla. Avšak oranžová tabulka nemusí být umístěna na přední stranu přípojného vozidla, pokud jsou příslušné velké bezpečnostní značky umístěny na obou bočních stranách přípojného vozidla.

1.1.4.4.4 Opakování velkých bezpečnostních značek (Placards), značek nebo oranžových tabulek na vozech přepravujících silniční vozidla

Jestliže velké bezpečnostní značky, značky nebo oranžové tabulky umístěné podle 1.1.4.4.2 nejsou zvnějšku nosného vozu viditelné, musí být umístěny na obou bočních stranách nosného vozu.

1.1.4.4.5 Údaje v přepravním dokladu

Pro přepravu v systému kombinované přepravy silničních vozidel podle tohoto pododdílu musí být v přepravním dokladu uveden tento zápis:

„PŘEPRAVA PODLE 1.1.4.4.“.

Silniční vozidlo a nebezpečné věci na něm přepravované musí být označeny v přepravním dokladu (viz 5.4.0.1).

Pro přepravu cisteren nebo nebezpečných věcí ve volně loženém stavu, pro niž ADR předepisuje oranžovou tabulku s identifikačním číslem nebezpečnosti, musí být identifikační číslo nebezpečnosti uvedeno v přepravním dokladu před písmeny “UN”, předřazenými před UN číslem (viz 5.4.1.1.1 (a)).

1.1.4.4.6 Všechna ostatní ustanovení RID zůstávají nedotčena.

1.1.4.5 Přepravy, které se neuskutečňují po železnici

1.1.4.5.1 Jestliže je vůz, jímž se provádí přeprava, na kterou se vztahují předpisy RID, přepravován v části dopravní cesty jiným druhem dopravy než železniční dopravou, platí pro tuto část cesty výhradně vnitrostátní nebo mezinárodní předpisy, jimiž se řídí v této části dopravní cesty přeprava nebezpečných věcí tím druhem dopravy, jehož bylo použito k přepravě železničního vozu.

1.1.4.5.2 Dotčené smluvní státy RID mohou pro část trasy, na které se vůz přepravuje jinak než po kolejích, ustanovení RID případně doplnit ujednáními, pokud tato ujednání mezi smluvními státy RID nejsou v rozporu s mezinárodními předpisy pro přepravu nebezpečných věcí, s přepravou vozů a použitým druhem dopravy na dotčené části trasy.

Tyto dohody musí smluvního státu RID, jenž byl iniciátorem uzavření ujednání, sdělit Ústřednímu úřadu OTIF, který o něm uvědomí ostatní smluvního státu RID³.

1.1.4.6 Zásilky do a přes území smluvních států SMGS

Jestliže za přepravou podle RID následuje přeprava podle SMGS Příloha 2, platí pro tento úsek cesty SMGS Příloha 2.

V tomto případě značky kusů, přepravních obalových souborů, cisternových vozů a cisternových kontejnerů předepsané RID a informace v přepravním dokladu⁴ a v dokladech připojených k přepravnímu dokladu předepsané RID musí být, kromě jazyků předepsaných v RID, také v čínštině nebo ruštině, pokud dohody uzavřené mezi zeměmi, jichž se přeprava týká, nestanoví jinak.

³ Do ujednání uzavřených podle tohoto pododdílu lze nahlédnout na stránce OTIF (http://otif.org/fr/?page_id=176).

⁴ Mezinárodní výbor pro železniční dopravu (CIT) vydává Příručku k nákladnímu listu CIM/SMGS „CIM/SMGS Consignment Note Manual (GLV-CIM/SMGS)“, která obsahuje vzor jednotného nákladního listu podle přepravní smlouvy CIM a SMGS a jejich prováděcích předpisů (viz www.cit-rail.org).

1.1.4.7 Opakovaně plnitelné tlakové nádoby schválené Ministerstvem dopravy Spojených států amerických

POZNÁMKA: Pro přepravu podle 1.1.4.7, viz také 5.4.1.1.24.

1.1.4.7.1 Dovoz plynů

Opakovaně plnitelné tlakové nádoby schválené Ministerstvem dopravy Spojených států amerických a vyrobené a testované v souladu s normami uvedenými v části 178, Specifikace obalů, hlava 49, Přeprava, Kodex federálních předpisů, přijaté pro přepravu v přepravním řetězci podle 1.1.4.2, mohou být přepravovány z místa dočasného uskladnění na konci přepravního řetězce ke konečnému uživateli.

1.1.4.7.2 Vývoz plynů a prázdných nevyčištěných tlakových nádob

Opakovaně plnitelné tlakové nádoby schválené Ministerstvem dopravy Spojených států amerických a vyrobené a testované v souladu s normami uvedenými v části 178, Specifikace obalů, hlava 49, Přeprava, Kodex federálních předpisů mohou být plněny a přepravovány pouze za účelem vývozu do zemí, které nejsou smluvními stranami RID, za předpokladu, že jsou splněna tato ustanovení:

- (a) plnění tlakové nádoby je v souladu s příslušnými požadavky Kodexu federálních předpisů Spojených států amerických;
- (b) tlakové nádoby musí být značeny a označeny bezpečnostními značkami podle kapitoly 5.2;
- (c) na tlakové nádoby se vztahují ustanovení 4.1.6.12 a 4.1.6.13. Tlakové nádoby se nesmí plnit poté, kdy prošla lhůta pro provedení periodické prohlídky, ale mohou být přepravovány po vypršení této lhůty pro účely provedení prohlídky, včetně mezilehlých přeprav.

1.1.5 Použití norem

Pokud se vyžaduje použití normy a existuje rozpor mezi touto normou a ustanoveními RID, mají ustanovení RID přednost. Požadavky normy, které nejsou v rozporu s RID, se použijí tak, jak je stanoveno, včetně požadavků jakékoli jiné normy nebo části normy, na něž tato norma odkazuje jako na normativní.

POZNÁMKA: Norma poskytuje podrobnosti o tom, jak splnit ustanovení RID, a může obsahovat další požadavky navíc k těm, které jsou stanoveny v RID.

KAPITOLA 1.2 DEFINICE, MĚRNÉ JEDNOTKY A ZKRATKY

1.2.1 Definice

Poznámka 1: Tento oddíl obsahuje všechny všeobecné a zvláštní definice.

Poznámka 2: Pokud je v této kapitole použit pojem, který je samostatně definován, pak je zvýrazněn kurzivou.

Pro účely RID se pod následujícími pojmy rozumějí:

A

„**Aerosol**“ nebo „**Aerosolový rozprašovač**“ *předmět sestávající z nádoby pro jedno použití splňující ustanovení oddílu 6.2.6, vyrobená z kovu, skla nebo plastu a obsahující plyn, stlačený, zkapalněný nebo pod tlakem rozpuštěný, s kapalinou nebo bez kapaliny, pastu nebo prášek, a vybavená rozprašovacím zařízením umožňujícím rozprášení obsahu ve formě tuhých nebo kapalných částic ve směsi s plynem ve formě pěny, pasty nebo prášku nebo v kapalném nebo plynném stavu;*

B

„**Balič**“ podnik, který balí *nebezpečné věci do obalů, včetně velkých obalů a IBC a, pokud je to nutné, připravuje kusy k přepravě;*

„**Bateriový vůz**“ vůz se souborem článků vzájemně propojených sběrným potrubím, stabilně namontovaných na rámu a stabilně upevněných na tomto voze. Následující články jsou považovány za články *bateriového vozu: láhve, trubkové nádoby, svazky lahví, tlakové sudy, jakož i cisterny určené pro přepravu plynů, jak jsou definovány v 2.2.2.1.1 s vnitřním objemem větším než 450 litrů;*

„**Bedna**“ pravouhlý nebo mnohoúhelníkový plnostěnný *obal* z kovu, dřeva, překližky, rekonstituovaného dřeva, lepenky, plastu nebo jiného vhodného materiálu. Malé otvory pro usnadnění manipulace nebo otevírání nebo pro splnění klasifikačních požadavků jsou dovoleny, pokud nejsou v rozporu s požadavkem neporušenosti obalu během *přepravy;*

„**Bezpečnostní ventil**“ viz „*Pojistný ventil*“;

„**Bod vzplanutí**“ nejnižší teplota *kapaliny*, při které její páry tvoří se vzduchem hořlavou směs;

C

„**Cisterna**“ *nádrž včetně své provozní a konstrukční výstroje. Pokud je používán tento pojem samostatně, označuje cisternový kontejner, přemístitelnou cisternu, cisternový vůz nebo snímatelnou cisternu, jak jsou definovány v tomto oddílu, včetně cisteren tvořících články bateriových vozů nebo MEGC;*

„**Cisterna hermeticky uzavřená**“ *je cisterna, která*

- není vybavena pojistnými ventily, průtržnými kotouči, jinými podobnými pojistnými zařízeními ani podtlakovými ventily; nebo
- je vybavena pojistnými ventily s předřazeným průtržným kotoučem podle 6.8.2.2.10, ale není vybavena podtlakovými ventily.

Cisterna určená pro přepravu kapalin s výpočtovým tlakem nejméně 4 bary nebo určená pro přepravu tuhých látek (práškovitých nebo zrnitých), bez ohledu na svůj výpočtový tlak, je rovněž považována za hermeticky uzavřenou, jestliže

- je vybavena pojistnými ventily s předřazeným průtržným kotoučem podle 6.8.2.2.10 a podtlakovými ventily podle požadavků v 6.8.2.2.3; nebo
- není vybavena pojistnými ventily, průtržnými kotouči nebo jinými podobnými pojistnými zařízeními, ale je vybavena podtlakovými ventily podle požadavků v 6.8.2.2.3.

„**Cisterna nesnímatelná**“ cisterna s vnitřním objemem větším než 1000 litrů, která je konstrukčně trvale připevněna k vozu (který se tím stává *cisternovým vozem*) nebo tvoří nedílnou část rámu takového vozu;

„**Cisterna pro podtlakové vyčerpávání odpadů**“ *cisternový kontejner* nebo *cisternová výměnná nástavba* používané zejména pro *přepřavu* nebezpečných odpadů, se zvláštními konstrukčními vlastnostmi nebo zařízením usnadňujícím plnění a vyprazdňování odpadů, jak je uvedeno v kapitole 6.10. *Cisterna*, která plně odpovídá požadavkům kapitol 6.7 nebo 6.8 se nepovažuje za *cisternu pro podtlakové vyčerpávání odpadů*;

„**Cisterna přemístitelná**“ multimodální *cisterna* mající, je-li použita pro *přepřavu* plynů, jak jsou definovány v 2.2.2.1.1, vnitřní objem větší než 450 litrů v souladu s definicemi v kapitole 6.7 nebo v *IMDG Code* a uvedená pokynem pro *přemístitelné cisterny* (T-kódem) ve sloupci (10) tabulky A kapitoly 3.2;

„**Cisterna snímatelná**“ zvláštním zařízením vozu přizpůsobená *cisterna*, která může být odebrána až po uvolnění upevňovacích prostředků;

„**Cisternová výměnná nástavba**“ se považuje za *cisternový kontejner*;

„**Cisternový kontejner**“ *přepřavní* prostředek odpovídající definici *kontejneru* a zahrnující *nádrž* a její *výstroj* včetně zařízení umožňujícího přemístění *cisternového kontejneru* bez významné změny rovnovážné polohy, používaný pro *přepřavu* plynů, kapalin, práškových nebo zrnitých látek a, jsou-li použity pro *přepřavu* plynů, jak jsou definovány v 2.2.2.1.1, mající vnitřní objem větší než 0,45 m³ (450 litrů);

POZNÁMKA: IBC, které odpovídají požadavkům kapitoly 6.5, se nepovažují za *cisternové kontejnery*.

„**Cisternový kontejner mimořádně velký**“ *cisternový kontejner* o objemu větším než 40 000 litrů;

„**Cisternový vůz**“ vůz určený pro *přepřavu* kapalin, plynů nebo práškových nebo zrnitých látek, který sestává z nástavby, kterou tvoří jedna nebo více *cisteren* a jejich *výstroj* a z podvozku, který je opatřen vlastními částmi *výstroje* (pojezd, pérování, tažné a narážecí ústrojí, brzdy a nápisy);

POZNÁMKA: Za *cisternové vozy* se považují také vozy se *snímatelnými cisternami*.

„**Cívka**“ (třída 1) zařízení vyrobené z plastu, dřeva, lepenky, kovu nebo jiného vhodného materiálu, tvořené centrálním vřetenem s nebo bez postranních stěn na každém konci vřetena. Předměty a látky mohou být navinuty na vřeteno a mohou být zadržovány postranními stěnami;

„**Čistá hmotnost výbušniny (NEM)**“ celková hmotnost výbušných látek, bez obalů, pouzder atd. (*Čisté množství výbušniny (NEQ)*, *čistý obsah výbušniny (NEC)*, *čistá váha výbušniny (NEW)* nebo *čistá hmotnost výbušného obsahu* se často používají ke sdělení stejného významu);

D

„**Detektor neutronového záření**“ je přístroj, který zjišťuje neutronové záření. V takovém přístroji může být v hermeticky uzavřeném elektronkovém měnič obsažen plyn, který přemění neutronové záření na měřitelný elektrický signál;

„**Doklad přepravní**“ viz „*Přepravní doklad*“;

„**Dokumentace cisterny (pasport)**“ je složka obsahující všechny důležité technické informace týkající se cisterny, bateriového vozu nebo MEGC, jako jsou osvědčení zmíněná v pododdílech 6.8.2.3, 6.8.2.4 a 6.8.3.4;

„**Dopravce**“ podnik, který provádí *přepřavu* podle nebo bez přepravní smlouvy;

„**Dopravní prostředek**“ pro *přepřavu* po silnici nebo po železnici je silniční vozidlo nebo vůz;

„**Dřevěný sud**“ obal vyrobený z přírodního dřeva, kruhového průřezu, mající vypouklé stěny, tvořené dužinami a víky a opatřený obručemi;

F

„**Flexibilní kontejner pro volně ložené látky**“ viz „*Kontejner pro volně ložené látky, flexibilní*“.

G

„**Globální harmonizovaný systém klasifikace a označování chemických látek**“ desáté revidované vydání publikace Spojených národů s tímto názvem: Globally Harmonized System of Classification and Labelling of Chemicals (ST/SG/AC.10/30/Rev.10);

H

„**Hmotnost, celková nejvyšší dovolená**“ viz „*Nejvyšší celková dovolená hmotnost*“;

„**Hmotnost, čistá nejvyšší**“ viz „*Nejvyšší čistá (netto) hmotnost*“;

„**Hmotnost kusu**“ pokud není stanoveno jinak, je to *celková (brutto) hmotnost kusu*;

„**Hmotnost nákladu, nejvyšší dovolená**“ viz „*Nejvyšší dovolená hmotnost nákladu*“;

„**Hořlavá složka**“ (pro *aerosoly*) hořlavé *kapaliny*, hořlavé *tuhé látky* nebo hořlavé *plyny a směsi plynů*, jak jsou definovány v poznámkách 1 až 3 pododdílu 31.1.3 části III *Příručky zkoušek a kritérií*. Tento pojem nezahrnuje pyroforní látky, látky schopné samoohřevu ani látky reagující s vodou. Chemické spalné teplo se určí jednou z následujících metod: ASTM D 240, ISO/FDIS 13943:1999 (E/F) 86.1 až 86.3 nebo NFPA 30B.

„**Hromadná položka**“ položka pro definovanou skupinu látek nebo předmětů (viz pododdíl 2.1.1.2, B, C a D);

I

„**IAEA Pravidla pro bezpečnou přepravu radioaktivních látek**“ jedno z vydání těchto předpisů:

- (a) Pro vydání 1985 a 1985 (ve znění 1990): IAEA Řada bezpečnostních standardů č. 6;
- (b) Pro vydání 1996: IAEA Řada bezpečnostních standardů č. ST-1;
- (c) Pro vydání 1996 (revidované): IAEA Řada bezpečnostních standardů č. TS-R-1 (ST-1 revidované);
- (d) Pro vydání 1996 (ve znění 2003), 2005 a 2009: IAEA Řada bezpečnostních standardů č. TS-R-1;
- (e) Pro vydání 2012: IAEA Řada bezpečnostních standardů č. SSR-6;
- (f) Pro vydání 2018: IAEA Řada bezpečnostních standardů č. SSR-6 (Rev.1);

„**IBC**“ tuhý nebo flexibilní *přepavní obalový prostředek*, který není uveden v kapitole 6.1 a který:

- (a) má vnitřní objem:
 - (i) nejvýše 3 m³ pro *tuhé a kapalné látky obalových skupin II a III*;
 - (ii) nejvýše 1,5 m³ pro *tuhé látky obalové skupiny I*, jestliže jsou baleny ve *flexibilních IBC*, v *IBC z tuhého plastu*, v *kompozitních, lepenkových nebo dřevěných IBC*;
 - (iii) nejvýše 3 m³ pro *tuhé látky obalové skupiny I*, jestliže jsou baleny v *kovových IBC*;
 - (iv) nejvýše 3 m³ pro *radioaktivní látky třídy 7*;
- (b) je zkonstruován pro mechanickou manipulaci;
- (c) odolává namáháním při manipulaci a přepravě ověřovacími zkouškami uvedenými v kapitole 6.5;

POZNÁMKA 1: *Cisternové kontejnery* splňující požadavky kapitoly 6.7 nebo 6.8 se nepovažují za *IBC*.

POZNÁMKA 2: *IBC* splňující požadavky kapitoly 6.5 se nepovažují za *kontejnery* pro účely RID.

„**IBC dřevěná**“ tuhé nebo skládací dřevěné těleso společně s vnitřní vložkou (avšak nikoli s *vnitřním obalem*) a příslušnou *provozní a konstrukční výstrojí*;

„**IBC flexibilní**“ těleso *nádoby* tvořené fólií, tkaninou nebo jiným flexibilním materiálem nebo kombinací těchto materiálů, a v nezbytném případě vnitřním povlakem nebo vložkou, spolu s příslušnou *provozní výstrojí* a manipulačním zařízením;

„**IBC flexibilní - běžná údržba**“ běžné provádění pracovních úkonů na *plastových nebo textilních IBC*, jako jsou:

- a) čištění; nebo
- b) náhrada neintegrálních součástí, jako jsou neintegrální vložky a uzávěrové pásky, součástmi podle původních specifikací výrobce,

za podmínky, že tyto úkony nepříznivě neovlivní zádržnou funkci *flexibilní IBC* ani nezmění konstrukční typ;

„**IBC chráněná**“ (pro kovové IBC) IBC vybavená dodatečnou ochranou proti nárazu mající formu např. vícevrstvé (sendvičové) konstrukce nebo konstrukce s dvojitou stěnou nebo rámu s kovovým mířžovým opláštěním;

„**IBC kompozitní s vnitřní nádobou z plastu**“ IBC sestávající z *konstrukční výstroje* tvořené vnějším pláštěm obklopujícím vnitřní plastovou nádobu s jakoukoli *provozní výstrojí* nebo další *konstrukční výstrojí*. Je provedena tak, že *vnitřní nádoba* a vnější plášť tvoří po sestavení nedělitelnou jednotku, která se jako taková plní, skladuje, přepravuje nebo vyprazdňuje;

POZNÁMKA: „Plast“, pokud je použit ve spojení s *vnitřními nádobami* pro *kompozitní IBC*, zahrnuje jiné polymerní materiály, takové jako je guma atd.

„**IBC kovová**“ kovové těleso společně s příslušnou *provozní a konstrukční výstrojí*;

„**IBC lepenková**“ lepenkový plášť s nebo bez oddělených horních a dolních vík, popřípadě s vnitřní vložkou (avšak bez vnitřního obalu), a s příslušnou *provozní a konstrukční výstrojí*;

„**IBC opravená**“ *kovová IBC, IBC z tuhého plastu nebo kompozitní IBC*, která je v důsledku nárazu nebo jakékoli jiné příčiny (např. koroze, zkrěhnutí nebo jiného projevu snížené pevnosti ve srovnání s konstrukčním typem) obnovena tak, aby odpovídala konstrukčnímu typu a byla schopna odolat zkouškám konstrukčního typu. Pro účely *RID* se náhrada *tuhé vnitřní nádoby kompozitní IBC nádobou* odpovídající původnímu konstrukčnímu typu téhož výrobce považuje za opravu. Avšak *běžné opravy a údržba tuhých IBC* se nepovažují za opravu. Tělesa *IBC z tuhého plastu* ani vnitřní nádoby *kompozitních IBC* nejsou opravitelné. *Flexibilní IBC* nejsou opravitelné, ledaže by to schválil *příslušný orgán*;

„**IBC tuhé - běžná údržba**“ běžné provádění pracovních úkonů na *kovových IBC, IBC z tuhého plastu a na kompozitních IBC*, jako jsou:

- a) čištění;
- b) demontáž a nová montáž nebo výměna uzávěrů tělesa (včetně jejich těsnění) nebo *provozní výstroje* podle původních specifikací výrobce, za podmínky, že se ověří těsnost *IBC*; nebo
- c) obnova *konstrukční výstroje*, která nemá přímou zádržnou funkci vzhledem k *nebezpečným věcem* a vyprazdňovacímu tlaku, tak, aby odpovídala konstrukčnímu typu (např. zesílení noh nebo úchytů pro zvedání), za podmínky, že nebude ovlivněna zádržná funkce *IBC*;

„**IBC rekonstruovaná**“ *kovová IBC, IBC z tuhého plastu nebo kompozitní IBC*, která

- (a) je vyrobena jako typ UN z typu jiného než typ UN;
- (b) je přestavěna z jednoho konstrukčního typu UN na jiný konstrukční typ UN.

Na *rekonstruované IBC* se vztahují stejné předpisy *RID* jako na *nové IBC* téhož typu (viz definici konstrukčního typu v odstavci 6.5.6.1.1);

„**IBC z tuhého plastu**“ tuhé těleso z plastu, které může mít příslušnou *konstrukční a provozní výstroj*;

„**ICAO Technické pokyny**“ (*Technical Instructions for the Safe Transport of Dangerous Goods by Air*), které doplňují přílohu 18 Chicagské úmluvy o mezinárodním civilním letectví (Chicago 1944), uveřejněné Mezinárodní organizací pro civilní letectví (ICAO) v Montrealu;

„**IMDG Code**“ (*International Maritime Dangerous Goods Code*) předpisy pro mezinárodní námořní přepravu nebezpečných věcí naplňující kapitulu VII, část A Mezinárodní úmluvy o bezpečnosti života na moři – International Convention for the Safety of Life at Sea (SOLAS), vydané Mezinárodní námořní organizací (IMO), Londýn;

„**Index bezpečné podkritičnosti (CSI)**“ *přidělený kusu, přepravnímu obalovému souboru nebo kontejneru se štěpnými látkami* pro přepravu radioaktivních látek je číslo, pomocí kterého se omezuje nahromadění kusů, přepravních obalových souborů nebo kontejnerů obsahujících štěpné látky;

„**Infrastruktura**“ viz „*Železniční infrastruktura*“;

„**Inspekční organizace**“ nezávislá inspekční a zkušební organizace schválená *příslušným orgánem*;

J

„**J.N. položka (jinde nejmenovaná položka)**“ *hromadná položka*, k níž mohou být látky, směsi, roztoky nebo předměty přiřazeny, jestliže:

- (a) nejsou jmenovitě uvedeny v tabulce A kapitoly 3.2; a
- (b) vykazují chemické, fyzikální nebo nebezpečné vlastnosti odpovídající třídě, klasifikačnímu kódu, *obalové skupině* a pojmenování a popisu položky j.n.;

K

„**Kanistr**“ *obal* z kovu nebo plastu, pravoúhelníkového nebo mnohoúhelníkového průřezu s jedním nebo více otvory;

„**Kapalina**“ látka mající při 50 °C tenzi par nejvýše 300 kPa (3 bary), která není kompletně v plynném stavu při 20 °C a 101,3 kPa a která

- (a) má bod tání nebo bod počátku tání nejvýše 20 °C při tlaku 101,3 kPa; nebo
- (b) je kapalná podle zkušební metody ASTM D 4359-90; nebo
- (c) není kašovitá podle kritérií vztahujících se na zkoušku pro stanovení tekutosti (penetrometrická zkouška) popsanou v oddíle 2.3.4;

POZNÁMKA: „Přeprou v kapalném stavu“ ve smyslu požadavků na *cisterny* se rozumí:

- přeprava *kapalin* podle výše uvedené definice, nebo
- přeprava *tuhých látek* podaných k přepravě v roztaveném stavu.

„**Konstrukční výstroj**“ znamená:

- (a) pro *cisterny cisternového vozu* vnější nebo vnitřní výztužné, upevňovací, ochranné a stabilizační prvky *nádrže*;
- (b) pro *cisterny cisternového kontejneru* vnější nebo vnitřní výztužné, upevňovací, ochranné a stabilizační prvky *nádrže*;

POZNÁMKA: K *přemístitelným cisternám* viz kapitolu 6.7.

- (c) pro články *bateriového vozu* nebo *MEGC* vnější nebo vnitřní výztužné, upevňovací, ochranné a stabilizační prvky *nádrže* nebo *nádoby*;
- (d) pro *IBC*, kromě *flexibilních IBC*, výztužné, upevňovací, manipulační, ochranné a stabilizační prvky tělesa (včetně základní palety pro *kompozitní IBC* s vnitřní *nádobou* z plastu);

„**Konstrukční životnost**“ pro kompozitní láhve a trubkové nádoby je maximální životnost (v počtu roků), pro kterou je láhev nebo trubková nádoba zkonstruována a schválena podle platné normy;

„**Kontejner**“ přepravní prostředek (výměnná skříň nebo jiná podobná konstrukce):

- určený ke stálému používání a dostatečně dimenzovaný pro opakované použití;
- speciálně zkonstruovaný pro usnadnění přepravy věcí jedním nebo více druhy dopravy beze změny nákladu;
- opatřený zařízením pro usnadnění manipulace, zvláště při jeho překládce z jednoho dopravního prostředku na jiný;
- zkonstruovaný tak, aby mohl být lehce naplněn a vyprázdněn;
- mající vnitřní objem nejméně 1 m³, s výjimkou kontejnerů pro přepravu radioaktivních látek.

Výměnná nástavba je *kontejner*, který má podle Evropské normy EN 283 (vydání 1991) následující charakteristiky:

- z hlediska mechanického namáhání je zkonstruován pouze pro pozemní přepravu na železničním voze nebo silničním vozidle nebo na lodi v systému roll-on roll-off;
- nemůže být stohován;
- může být přemístěna ze silničního vozidla na podpěry a naložena zpět pomocí zařízení vozidla

POZNÁMKA: Pojem „kontejner“ nezahrnuje obvyklé *obaly*, *IBC*, *cisternové kontejnery* ani *vozy*. Kontejner však smí být použit jako obal pro přepravu radioaktivních látek.

„**Kontejner cisternový**“ viz „*Cisternový kontejner*“;

„**Kontejner malý**“ *kontejner*, který má vnitřní objem nejvýše 3 m³;

„**Kontejner MEGC**“ viz „*Vícečlánekový kontejner na plyn*“;

„**Kontejner nádržkový**“ viz „*Cisternový kontejner*“;

„**Kontejner nekrytý**“ *kontejner* bez střechy, nebo plošinový *kontejner*;

„**Kontejner pro přepravu volně ložených látek v systému offshore**“ *kontejner* pro přepravu volně ložených látek, speciálně zkonstruovaný pro opakované použití k přepravě z přibřežních zařízení, do těchto zařízení a mezi nimi navzájem. Kontejner pro přepravu volně ložených látek je zkonstruován a vyroben podle předpisů pro schvalování *kontejnerů* manipulovaných na širých mořích vypracované *Mezinárodní námořní organizací (IMO)* v dokumentu MSC/Circ.860;

„Kontejner pro volně ložené látky“ přepravní prostředek (včetně všech vložek nebo vyložení) určený pro přepravu *tuhých látek*, které jsou v přímém styku s tímto přepravním prostředkem. Tento pojem nezahrnuje *obaly, IBC, velké obaly* ani *cisterny*;

Kontejner pro volně ložené látky je:

- trvalé povahy a dostatečně pevný, aby byl vhodný pro opakované používání;
- speciálně zkonstruovaný pro usnadnění přepravy věcí jedním nebo více dopravními prostředky bez překládky nákladu;
- opatřený prostředky dovolujícími jeho snadnou manipulaci;
- o vnitřním objemu nejméně 1,0 m³.

Příklady *kontejnerů* pro volně ložené látky jsou *kontejnery* pro přepravu volně ložených látek v systému offshore, *skipové nádoby*, *zásobníky* na volně ložené látky, *výměnné nástavby*, *násypné kontejnery*, *valivé kontejnery*, *ložné komory vozů*;

POZNÁMKA: Tato definice platí jen pro kontejnery pro volně ložené látky splňující požadavky kapitoly 6.11.

„Kontejner pro volně ložené látky, flexibilní“: flexibilní kontejner o vnitřním objemu nejvýše 15 m³, s vnitřními vložkami a připevněnými manipulačními prostředky a provozní výstrojí;

„Kontejner pro volně ložené látky uzavřený“ plně uzavřený kontejner s pevnou střechou, pevnými bočními stěnami, pevnými koncovými stěnami a pevnou podlahou (včetně výsypných den). Tento pojem zahrnuje kontejner pro volně ložené látky s otevíratelnou střechou, boční stěnou nebo koncovou stěnou, která je nebo může být uzavřena během přepravy. Kontejnery pro volně ložené látky mohou mít otvory dovolující výměnu par a plynů za vzduch a které zabraňují za normálních podmínek přepravy úniku tuhých obsahů, jakož i pronikání deště a rozstříkované vody.

„Kontejner s plachtou“ nekrytý kontejner opatřený plachtou pro ochranu nákladu;

„Kontejner s plachtou pro volně ložené látky“ nezakrytý kontejner pro volně ložené látky s pevnou podlahou (včetně výsypného dna), s pevnými bočními stěnami a pevnými koncovými stěnami a pružným zakrytím.

„Kontejner s plachtou pro volně ložené látky“, viz „Kontejner pro volně ložené látky“

„Kontejner uzavřený“ plně uzavřený kontejner s pevnou střechou, pevnými bočními stěnami, pevnými koncovými stěnami a podlahou. Tento pojem zahrnuje kontejner s otevíratelnou střechou, pokud je během přepravy uzavřena;

„Kontejner velký“

- (a) kontejner, který nespĺňuje definici malého kontejneru;
- (b) ve smyslu dohody *KBK (CSC)* kontejner s takovými rozměry, že ložná plocha mezi čtyřmi vnějšími dolními rohy je buď
 - (i) nejméně 14 m² (150 čtverečných stop); nebo
 - (ii) nejméně 7 m² (75 čtverečných stop), pokud je vybaven horními rohovými prvky;

„Kontejnmentový systém“ pro přepravu radioaktivních látek je soubor částí *obalu* specifikovaný konstruktérem, který má zabránit unikání radioaktivních látek během *přepravy*;

„Kritická teplota“

- (a) teplota, při které se při výpadku systému *řízení teploty* musí použít nouzová opatření

POZNÁMKA: Tato definice se nevztahuje na *plyny* třídy 2

- (b) podle ustanovení pro *plyny* se jedná o teplotu, nad níž se nemůže látka vyskytovat v kapalném stavu;

„**Krytý vůz**“ vůz s pevnými nebo pohyblivými stěnami a střechou;

„**Kus**“ konečný produkt balení sestávající z *obalu* nebo *velkého obalu* nebo *IBC* a z jejich obsahu, připravený k přepravě. Pojem zahrnuje *nádoby* na *plyny*, jak jsou definovány v tomto oddílu, jakož i předměty, které vzhledem k jejich rozměrům, hmotnosti nebo tvaru mohou být přepravovány bez *obalu* nebo v *lůžkách*, *latěních* nebo manipulačních přípravcích. S výjimkou přepravy radioaktivních látek se tento pojem nevztahuje na věci, které se přepravují volně ložené, ani na látky přepravované v *cisternách*;

POZNÁMKA: K *radioaktivním látkám* viz pododdíl 2.2.7.2, 4.1.9.1.1 a kapitola 6.4.

L

„**Láhev**“ tlaková nádoba s hydraulickým vnitřním objemem nejvýše 150 litrů (viz „*Svazek lahví*“);

„**Látka, kapalná**“ viz „*Kapalina*“;

„**Látka, tuhá**“ viz „*Tuhá látka*“;

„**Latění**“ vnější obal s neplnými stěnami;

M

„**Malá nádobka obsahující plyn (plynová kartuše)**“ nádoba pro jedno použití, s hydraulickým vnitřním objemem nepřesahujícím 1000 ml pro nádoby vyrobené z kovu a nepřesahujícím 500 ml pro nádoby vyrobené ze syntetického materiálu nebo ze skla, obsahující *plyn* nebo směs *plynů* pod tlakem. Může být vybavena ventilem;

„**Manipulační prvky**“ (pro *flexibilní IBC*) nosné pásy, popruhy, oka, poutka nebo rámy, které jsou připevněny k tělesu *nádoby IBC* nebo vytvořeny z materiálu tělesa *nádoby*;

„**Materiál živočišného původu**“ jsou těla mrtvých zvířat (kadávery), části zvířecích těl, potraviny nebo krmiva pocházející ze zvířat;

„**Měkká ocel**“ ocel s nejnižší pevností v tahu mezi 360 N/mm² a 440 N/mm²;

POZNÁMKA: K *přemístitelným cisternám* viz kapitolu 6.7.

„**Meziobal**“ obal umístěný mezi *vnitřními obaly* nebo předměty a *vnějším obalem*;

„**Mimořádně velký cisternový kontejner**“ viz: „*Cisternový kontejner mimořádně velký*“;

„**Motor s palivovými články**“ prostředek používaný k pohonu zařízení, který sestává z *palivového článku* a jeho zásoby paliva, ať už je tato zásoba paliva s palivovým článkem integrována, nebo je od něj oddělena, a zahrnuje veškeré příslušenství nutné k plnění své funkce;

N

„**Nádoba**“ prostředek pro naplnění a udržení látek nebo předmětů, včetně všech uzávěrů. Tato definice se nevztahuje na *nádrže cisteren* (viz také „*Nádoba kryogenní, uzavřená*“, „*Nádoba kryogenní, otevřená*“, „*Nádoba vnitřní*“, „*Nádoba tlaková*“, „*Nádoba tuhá vnitřní*“ a „*Malá nádobka obsahující plyn (plynová kartuše)*“);

„**Nádoba**“ (třída 1) zahrnuje *bedny*, *lahve*, *plechovky*, *sudy*, *konve* nebo *pouzdra*, včetně jakýchkoli uzávěrů, používané jako *vnitřní obal* nebo *meziobal*;

„**Nádoba kryogenní**“ přemístitelná tepelně izolovaná *tlaková nádoba* pro hluboce zchlazené zkapalněné *plyny* s hydraulickým vnitřním objemem nejvýše 1000 litrů; (viz též „*Nádoba kryogenní, otevřená*“).

„**Nádoba kryogenní, otevřená**“ přepravitelná tepelně izolovaná *nádoba* na hluboce zchlazené zkapalněné *plyny* udržovaná při atmosférickém tlaku průběžným odvětráváním hluboce zchlazeného zkapalněného *plynu*;

„**Nádoba kryogenní, uzavřená**“ tepelně izolovaná tlaková nádoba na hluboce zchlazené zkapalněné plyny s hydraulickým vnitřním objemem nejvýše 1 000 litrů;

„**Nádoba tlaková**“ přepravitelná nádoba určená k udržení látek pod tlakem včetně jejího uzávěru (uzávěrů) a další provozní výstroje a je to společný název, který zahrnuje *láhve, trubkové nádoby, tlakové sudy, uzavřené kryogenní nádoby, zásobníkové systémy s hydridem kovu, svazky lahví a záchranné tlakové nádoby*;

„**Nádoba trubková**“ (třída 2) tlaková nádoba bezešvé nebo kompozitní konstrukce s *hydraulickým vnitřním objemem* větším než 150 litrů, nejvýše však 3000 litrů;

„**Nádoba tuhá vnitřní**“ (pro *kompozitní IBC*) nádoba, která zachovává svůj původní tvar, když je prázdná, bez svých uzávěrů a bez podpory vnějšího pouzdra. Jakákoli vnitřní nádoba, která není „tuhá“, je považována za „flexibilní“;

„**Nádoba vnitřní**“ nádoba vyžadující *vnější obal*, aby mohla plnit svoji obalovou funkci;

„**Nádoba vnitřní**“ pro nádobu kryogenní, uzavřenou je tlaková nádoba určená k zadržení hluboce zchlazeného zkapalněného plynu;

„**Nádobka na plyn pod tlakem**“ viz „*aerosolový rozprašovač*“;

„**Nádrž**“ (pro cisterny) část cisterny, která obsahuje látku určenou k přepravě, včetně otvorů a jejich uzávěrů, nezahrmující však provozní výstroj ani vnější konstrukční výstroj;

POZNÁMKA: K přemístitelným cisternám viz kapitolu 6.7.

„**Nádržkový kontejner**“ viz „*Cisternový kontejner*“;

„**Nakládce**“ jakýkoli podnik, který:

- (a) nakládá balené *nebezpečné věci, malé kontejnery* nebo *přemístitelné cisterny* do vozu nebo na vůz, nebo do kontejneru; nebo
- (b) nakládá *kontejner, kontejner pro volně ložené látky, MEGC, cisternový kontejner, přemístitelnou cisternu* nebo *silniční vozidlo* nebo vůz;

„**Nakládká**“ všechny činnosti vykonávané *nakládcem* podle definice nakládce;

„**Nákladní přepravní jednotka**“ silniční vozidlo, železniční vůz, kontejner, cisternový kontejner, přemístitelná cisterna nebo MEGC;

„**Název, technický**“ viz „*Technický název*“;

„**Nebezpečné reakce**“ jsou

- hoření nebo vývin značného tepla;
- vývin hořlavých, dusivých, hoření podporujících nebo toxických *plynů*;
- tvoření žíravých látek;
- tvoření nestabilních látek; nebo
- nebezpečné zvýšení tlaku (pouze pro *cisterny*);

„**Nebezpečné věci**“ látky a předměty, jejichž *přeprava* je podle *RID* vyloučena, nebo přípustěna pouze za podmínek v něm stanovených;

„**Nejvyšší čistá (netto) hmotnost**“ nejvyšší čistá hmotnost obsahu v samostatném *obalu* nebo nejvyšší součtová hmotnost *vnitřních obalů* a jejich obsahu vyjádřená v kilogramech;

„Nejvyšší dovolená celková hmotnost“

- (a) (pro IBC) hmotnost IBC a její *provozní a konstrukční výstroje a nejvyšší čistá (netto) hmotnost*;
- (b) (pro cisterny) vlastní hmotnost *cisterny a nejvyšší dovolená užitečná hmotnost*;

POZNÁMKA: K *přemístitelným cisternám* viz kapitolu 6.7.

„Nejvyšší provozní tlak“ pro přepravu radioaktivních látek je nejvyšší přetlak při průměrné výšce nad hladinou moře, který může vzniknout v *kontejmentovém systému* v průběhu jednoho roku za teplotních podmínek a slunečního záření odpovídajících okolním podmínkám, bez odvětrávání, vnějšího chlazení pomocným systémem nebo provozních kontrol během *přepravy*;

„Nejvyšší provozní tlak (přetlak)“ je nejvyšší z následujících tří tlaků, kterého může být dosaženo na vrchní straně cisterny v provozní poloze:

- (a) nejvyšší *účinný tlak* dovolený v *cisterně* během jejího plnění (nejvyšší dovolený plnicí tlak);
- (b) nejvyšší *účinný tlak* dovolený v *cisterně* během jejího vyprazdňování (nejvyšší dovolený vyprazdňovací tlak); a
- (c) účinný přetlak, kterému je *cisterna* vystavena svým obsahem (včetně cizích *plynů*, které může obsahovat) při nejvyšší provozní teplotě.

Pokud zvláštní požadavky předepsané v kapitole 4.3 nestanoví jinak, číselná hodnota tohoto *provozního tlaku* nesmí být nižší než tenze par (absolutní tlak) plnicí látky při 50 °C.

Pro *cisterny* vybavené *pojistnými ventily* (s nebo bez průřezného kotouče) se však *nejvyšší provozní tlak* musí rovnat předepsanému otevíracímu tlaku takových *pojistných ventilů*. Tento požadavek se nevztahuje na *cisterny* pro přepravu stlačených, zkapačných nebo rozpuštěných *plynů* třídy 2;

POZNÁMKA 1: *Nejvyšší provozní tlak neplatí pro cisterny vyprazdňované samospádem podle 6.8.2.1.14 (a).*

POZNÁMKA 2: *K přemístitelným cisternám viz kapitolu 6.7.*

POZNÁMKA 3: *K uzavřeným kryogenním nádobám viz poznámku k odstavci 6.2.1.3.6.5.*

„Nejvyšší vnitřní objem“ nejvyšší *vnitřní objem nádob* nebo *obalů* včetně *IBC a velkých obalů*, vyjádřený v krychlových metrech nebo litrech;

„Nuceně ovládaný odvodušňovací ventil“ ventil na *cisterně* se spodním vyprazdňováním, který je spojen s ventilem dna, a který je otevírán pouze při naplňování nebo vyprazdňování, k odvětrávání *cisterny*;

O

„Obal“ jedna nebo více *nádob* a všechny jiné součásti nebo materiály nezbytné k tomu, aby *nádoby* mohly plnit svou obalovou funkci a jiné bezpečnostní funkce. (viz také „*Obal kompozitní*“, „*Obal obnovený (rekondiciovaný obal)*“, „*Obal opakovaně použitelný*“, „*Obal prachotěsný*“, „*Obal rekonstruovaný*“, „*Obal skupinový*“, „*Obal velký, opakovaně použitelný*“, „*Obal velký, rekonstruovaný*“, „*Obal vnější*“, „*Obal vnitřní*“, „*Obal z jemného plechu*“, „*Obal záchranný*“, „*Obal záchranný velký*“);

„Obal kompozitní“ je obal sestávající z vnějšího obalu a z vnitřní nádoby a zkonstruovaný tak, že vnitřní nádoba a vnější obal tvoří jeden integrální obal. Po sestavení zůstává nadále jednou nedělitelnou jednotkou a jako takový je plněn, skladován, přepravován a vyprazdňován;

POZNÁMKA: Pojem „*vnitřní nádoba*“ používaný pro kompozitní obaly nesmí být zaměňován s pojmem „*vnitřní obal*“ používaným pro skupinové obaly. Například vnitřní část kompozitního obalu (plast) 6HA1 je takovou vnitřní nádobou, neboť není normálně konstruována tak, aby plnila obalovou funkci bez svého vnějšího obalu, a není tedy vnitřním obalem.

Tam, kde je za pojmem „*kompozitní obal*“ uveden v závorkách materiál, vztahuje se na vnitřní nádobu.

„**Obal obnovený (rekondiciovaný obal)**“ znamená zejména

- (a) *kovové sudy*, které jsou:
 - (i) vyčištěny až na původní materiál jejich konstrukce, zbaveny všech svých předchozích obsahů, vnější a vnitřní koroze a je z nich odstraněn vnější nátěr a bezpečnostní značky;
 - (ii) obnoveny do původního tvaru a obrysů, s přehyby, pokud jsou, vyrovnanými a utěsněnými a s vyměněnými všemi porušenými těsněními, která nejsou nedílnou součástí obalu; a
 - (iii) zkontrolovány po vyčištění, avšak před opětovným nátěrem, s vyřazením *obalů*, které jsou viditelně poškozeny, mají značně zmenšenou tloušťku materiálu, jeví únavu materiálu, mají poškozené závity nebo uzávěry nebo jiné závažné závady.
- (b) *plastové sudy* nebo *kanistry*, které:
 - (i) jsou vyčištěny až na původní materiál jejich konstrukce, zbaveny všech svých předchozích obsahů a je z nich odstraněn vnější nátěr a bezpečnostní značky;
 - (ii) mají vyměněna všechna porušená těsnění, která nejsou nedílnou součástí *obalu*; a
 - (iii) jsou zkontrolovány po vyčištění s vyřazením *obalů* s viditelným poškozením, jako trhlinami, průhyby nebo prasklinami, nebo poškozenými závity nebo uzávěry nebo jinými závažnými závadami;

„**Obal opakovaně použitelný**“ *obal*, který byl prohlédnut a shledán bez závad, které by mohly ovlivnit jeho schopnost podrobit se funkčním zkouškám. Tento pojem zahrnuje zejména ty *obaly*, které se znovu naplňují stejným nebo podobným snášenlivým obsahem a jsou přepravovány v distribučním řetězci řízeném *odesílatelem* produktu;

„**Obal prachotěsný**“ nepropustný *obal* pro udržení suchého obsahu včetně jemné *tuhé látky* (prášku) vznikající během přepravy;

„**Obal rekonstruovaný**“ znamená zejména

- (a) *kovové sudy*, které jsou:
 - (i) vyrobeny jako konstrukční typ UN odpovídající požadavkům kapitoly 6.1 z konstrukčního typu jiného než typ UN;
 - (ii) rekonstruovány z jednoho konstrukčního typu UN odpovídajícího požadavkům kapitoly 6.1 na jiný konstrukční typ UN; nebo
 - (iii) podrobeny výměně komponentů, které jsou jejich nedílnou konstrukční součástí (takových, jako jsou neodnímatelná víka);
- (b) *plastové sudy*, které jsou:
 - (i) rekonstruovány z jednoho konstrukčního typu UN na jiný konstrukční typ UN (např. 1H1 na 1H2); nebo
 - (ii) podrobeny výměně komponentů, které jsou jejich nedílnou konstrukční součástí.

Na rekonstruované *sudy* se vztahují požadavky kapitoly 6.1, které se vztahují na nové *sudy* téhož typu.

„**Obal skupinový**“ kombinace *obalů* vytvořená pro účely přepravy, sestávající z jednoho nebo více *vnitřních obalů*, které jsou vloženy do jednoho *vnějšího obalu* podle pododdílu 4.1.1.5;

POZNÁMKA: Pojem „vnitřní obal“ používaný pro skupinové obaly nesmí být zaměňován s pojmem „vnitřní nádoba“ používaným pro kompozitní obaly.

„**Obal velký**“ obal tvořený *vnějším obalem*, který obsahuje předměty nebo *vnitřní obaly* a který

- (a) je zkonstruován pro mechanickou manipulaci;
- (b) převyšuje 400 kg *čisté (netto) hmotnosti* nebo 450 litrů vnitřního objemu, ale má objem nejvýše 3 m³;

„**Obal velký, opakovaně použitelný**“ *velký obal* k opakovanému naplnění, který byl prohlédnut a shledán bez závad, které by mohly ovlivnit jeho schopnost vyhovět provozním zkouškám; tento pojem zahrnuje zejména ty *velké obaly*, které se znovu naplňují stejným nebo podobným snášitelným obsahem a jsou přepravovány v distribučním řetězci řízeném *odesílatelem* produktu;

„**Obal velký, rekonstruovaný**“ kovový *velký obal* nebo *velký obal* z tuhého plastu, který:

- (a) je vyroben jako typ UN z typu jiného než typu UN; nebo
- (b) je rekonstruován z jednoho konstrukčního typu UN na jiný konstrukční typ UN.

Na *rekonstruované velké obaly* se vztahují tytéž požadavky RID, které se vztahují na nové *velké obaly* téhož typu (viz též definici konstrukčního typu v 6.6.5.1.2);

„**Obal vnější**“ vnější ochrana *kompozitního* nebo *skupinového obalu* včetně absorpčních a fixačních materiálů a všech ostatních součástí, které jsou nutné, aby obklopily a chránily *vnitřní nádoby* nebo *vnitřní obaly*;

„**Obal vnitřní**“ obal, pro jehož přepravu se vyžaduje *vnější obal*;

„**Obal z jemného plechu**“ obal s kruhovým, elipsovitým, pravoúhlým nebo mnohoúhelníkovým průřezem (také kónický), jakož i obal s hrdlem kuželového tvaru nebo obal kelímkovitého tvaru z jemného plechu o tloušťce stěny menší než 0,5 mm (např. pocínovaného), s plochým nebo vypouklým dnem, s jedním nebo více otvory, který nespadá pod definici *sudu* nebo *kanystru*;

„**Obal záchranný**“ zvláštní obal, do kterého se ukládají poškozené, deformované nebo netěsnící *kusy* nebo kusy neodpovídající předpisům obsahující *nebezpečné věci*, nebo *nebezpečné věci*, které se rozsypaly nebo unikly, za účelem jejich přepravy k obnově nebo likvidaci;

„**Obal záchranný velký**“ speciální obal, který:

- (a) je zkonstruován pro mechanickou manipulaci; a
- (b) překračuje 400 kg *čisté (netto) hmotnosti* nebo 450 litrů vnitřního objemu, ale má objem nejvýše 3 m³;

do něhož se ukládají poškozené, vadné nebo netěsné kusy nebo kusy neodpovídající předpisům, nebo nebezpečné věci, které se vysypaly nebo vytekly, za účelem jejich přepravy k regeneraci nebo likvidaci.

„**Obalová skupina**“ skupina, ke které mohou být pro účely balení přiřazeny určité látky podle jejich stupně nebezpečnosti. *Obalové skupiny* mají následující významy, které jsou podrobně vysvětleny v části 2:

Obalová skupina I:	látky velmi nebezpečné;
Obalová skupina II:	látky středně nebezpečné;
Obalová skupina III:	látky málo nebezpečné.

„**Obaly na aerosoly pod tlakem**“ viz „*aerosol nebo aerosolový rozprašovač*“;

„**Objem, nejvyšší vnitřní**“ viz „*Nejvyšší vnitřní objem*“;

„**Ocel měkká**“ viz „*Měkká ocel*“;

„**Ocel referenční**“ viz „*Referenční ocel*“;

„**Odesílatel**“ podnik, který odesílá *nebezpečné věci* buď pro sebe, nebo pro třetí stranu. Pokud je *přeprava* prováděna na základě přepravní smlouvy, *odesílatelem* je *odesílatel* uvedený v této smlouvě;

„**Odpady**“ látky, roztoky, směsi nebo předměty, které nemohou být používány jako takové, které se však přepravují pro další zpracování, uložení na skládce nebo likvidaci spálením nebo jinými disponibilními metodami;

„**Ochranné vyložení**“ (pro cisterny) je vyložení nebo vnitřní povlak chránící materiál kovových cisteren proti účinkům přepravovaných látek;

POZNÁMKA: Tato definice se nevztahuje na vyložení nebo vnitřní povlak používané jen k ochraně přepravované látky.

„**Otevřený vůz**“ vůz, jehož ložná plocha je tvořená jen plošinou nebo je opatřena pouze čely a bočnicemi;

P

„**Palivový článek**“ elektrochemický prostředek, který přeměňuje chemickou energii paliva na elektrickou energii, teplo a produkty reakce;

„**Plast recyklovaný**“ viz „*Recyklovaný plast*“;

„**Plastová tkanina**“ (pro *flexibilní IBC*) materiál vyrobený z pásků nebo vláken vhodného plastu;

„**Plášť tlakové nádoby**“ *láhev, trubková nádoba, tlakový sud nebo záchranná tlaková nádoba bez uzávěrů* nebo jiné provozní výstroje, ale včetně jakéhokoli trvale připojeného zařízení (např. hrdlový kroužek, patní kroužek);

POZNÁMKA: Používají se také pojmy „*plášť lahve*“, „*plášť tlakového sudu*“ a „*plášť trubkové nádoby*“.

„**Plnicí tlak**“ nejvyšší tlak skutečně vyvinutý v *cisterně* při jejím plnění pod tlakem;

„**Plnič**“ podnik, který plní *nebezpečné věci do cisterny (cisternového vozu, vozu se snímatelnou cisternou, přemístitelné cisterny nebo cisternového kontejneru)* nebo do *vozu, velkého kontejneru nebo malého kontejneru pro volně ložené látky*, nebo do *bateriového vozu nebo MEGC*;

„**Plyn**“ látka, která:

- (a) při 50 °C má tenzi par větší než 300 kPa (3 bary); nebo
- (b) je kompletně v plynném stavu při 20°C při normálním tlaku 101,3 kPa;

„**Plynová kartuše**“ viz „*Malá nádobka obsahující plyn*“

„**Podložka fixační**“ (třída 1) plát kovu, plastu, lepenky nebo jiného vhodného materiálu, který je uložen ve *vnitřním obalu, meziobalu* nebo *vnějším obalu* a dosahuje těsného uložení v takovém *obalu*. Povrch takové fixační podložky může být vytvarován tak, že obaly nebo předměty mohou být vloženy dovnitř, zajištěny a odděleny od sebe navzájem;

„**Podnik**“ fyzická nebo právnická osoba, ať již zisková nebo nezisková, sdružení nebo skupina osob bez právní subjektivity, ať již ziskové nebo neziskové, nebo instituce s vlastní právní subjektivitou nebo závislá na správním orgánu, který má právní subjektivitu;

„**Podtlakový ventil**“ pružinové zařízení, které je uváděno automaticky v činnost tlakem a jehož účelem je ochrana *cisterny* proti nežádoucímu vnitřnímu podtlaku;

„**Pojistný ventil**“ pružinové zařízení, které je uváděno automaticky v činnost tlakem a jehož účelem je ochrana *cisterny* proti nežádoucímu vnitřnímu přetlaku;

„**Položka hromadná**“ viz „*Hromadná položka*“;

„**Položka J.N.**“ viz „*J.N. položka*“;

„**Posuzování (hodnocení) shody**“ je proces ověřování shody výrobku podle ustanovení oddílů 1.8.6 a 1.8.7 vztahujících se na posuzování konstrukčního typu, dohled nad výrobou a na první prohlídku a zkoušku;

„Provozní tlak“

- (a) pro stlačený plyn je ustálený tlak při referenční teplotě 15 °C v plné tlakové nádobě;
- (b) pro UN 1001 acetylén, rozpuštěný, je vypočítaný ustálený tlak při jednotné referenční teplotě 15 °C v láhvi na acetylén obsahující stanovený obsah rozpouštědla a maximální obsah acetylénu;
- (c) pro UN 3374 acetylén, bez rozpouštědla, je provozní tlak, který byl vypočten pro ekvivalentní láhev pro UN 1001 acetylén, rozpuštěný.

POZNÁMKA: K cisternám viz „Nejvyšší provozní tlak“.

„Provozní výstroj“

- (a) *cisteren* znamená plnicí a vyprazdňovací, odzdušňovací, bezpečnostní, ohřívací a tepelně izolační zařízení a měřicí přístroje;

POZNÁMKA: K přemístitelným cisternám viz kapitolu 6.7.

- (b) článků *bateriového vozu* nebo *MEGC* znamená plnicí a vyprazdňovací zařízení, včetně sběrného potrubí, bezpečnostní zařízení a měřicí přístroje;
- (c) *IBC* znamená plnicí a vyprazdňovací zařízení a jakékoli tlak vyrovnávající nebo větrací, bezpečnostní, ohřívací a tepelně izolační zařízení a měřicí přístroje;
- (d) *tlakové nádoby* znamená uzávěry, sběrné potrubí, porézni, absorpční nebo adsorpční materiál a jakákoliv konstrukční zařízení, např. pro manipulaci;

„**Provozní životnost**“ pro kompozitní láhve a trubkové nádoby je počet roků, po který je dovoleno láhev nebo trubkovou nádobu používat;

„**Provozovatel cisternového kontejneru nebo přemístitelné cisterny**“ je jakýkoli podnik, jehož jménem je provozován cisternový kontejner nebo přemístitelná cisterna;

„**Provozovatel cisternového vozu**“⁵ je jakýkoli podnik, na jehož jméno je cisternový vůz registrován nebo schválen k přepravě;

„**Provozovatel železniční infrastruktury**“ podnik, kterému je svěřena zejména výstavba, modernizace a údržba železniční infrastruktury, řízení jejího provozu a zabezpečení;

„**Průměr**“ (pro nádrže cisteren) je vnitřní průměr nádrže;

„**Prvky manipulační**“ viz „Manipulační prvky“;

„**Předpis OSN**“ předpis tvořící přílohu k Dohodě o přijetí jednotných technických podmínek platných pro kolová vozidla, výstroj a části, které mohou být namontovány nebo používány na kolových vozidlech a podmínkách vzájemného uznávání schválení typu udělených na základě těchto podmínek (Dohoda z roku 1958, se změnami).

„**Přepravní doklad**“ Nákladní list dle přepravní smlouvy (viz CIM), vozový list podle Všeobecné smlouvy o používání vozů (VSP)⁶ nebo jakýkoli jiný přepravní doklad, který odpovídá podmínkám oddílu 5.4.1.

„**Přeprava**“ přemístění *nebezpečných věcí*, včetně zastávek nezbytných vzhledem k dopravním podmínkám a včetně všech dob, po které jsou *nebezpečné věci* uloženy ve *vozech*, *cisternách* nebo v *kontejnerech* a které jsou nezbytné vzhledem k provozním podmínkám před, během a po přemístění.

Tato definice zahrnuje též krátké dočasné skladování *nebezpečných věcí* za účelem změny druhu dopravního prostředku (překládku). Tato definice se vztahuje na překládku, pokud jsou přepravní doklady, v nichž je uvedeno místo

⁵ Pojem „provozovatel“ je ekvivalentní pojmu „držitel“, jak je definován v článku 2, n) Přípojku G k COTIF (ATMF) a v článku 3.19 směrnice 2016/798 / EU týkající se bezpečnosti železnic a článek 2.21 směrnice 2016/797 / EU týkající se interoperability železničního systému v Evropské unii.

⁶ Uveřejněno sekretariátem VSP, Avenue Louise, 500, BE-1050 Brusel, www.gcubureau.org.

odeslání a místo určení, předloženy na požádání a pokud *kusy* a *cisterny* nejsou otevírány během krátkodobého skladování, kromě kontroly provedené *příslušnými orgány*;

„**Přeprava ve volně loženém stavu**“ přeprava *tuhých látek* nebo předmětů bez *obalů* ve *vozech*, *kontejnerech* nebo *kontejnerech pro volně ložené látky*. Tento pojem se nevztahuje na věci, které se přepravují jako *kusy*, ani na látky přepravované v *cisternách*;

„**Přepavní index (TI)**“ *přidělený kusu, přepravnímu obalovému souboru nebo kontejneru, nebo nezabalené látce LSA-I nebo nezabalenému předmětu SCO-I nebo SCO-III* pro přepravu radioaktivních látek je číslo, kterého se používá ke kontrole expozice záření;

„**Přepavní obalový soubor**“ *vnější obalový prostředek* (používaný jedním odesilatelem v případě radioaktivních látek) obsahující jeden nebo více *kusů* pevně spojených do jedné *manipulační jednotky* pro usnadnění manipulace a uložení při přepravě

Příklady přepravních obalových souborů:

- (a) úložná plošina, jako je paleta, na které jsou uloženy nebo navrstveny jeden nebo více *kusů* a zajištěny plastovou stahovací páskou, smršťovací nebo průtažnou fólií nebo jinými vhodnými prostředky; nebo
- (b) *vnější ochranný obal* jako *bedna* nebo *latění*;

„**Přes nebo do**“ pro přepravu radioaktivních látek znamená přes stát nebo do státu, v němž nebo do něhož je zásilka přepravována, ale výslovně vylučuje státy, „nad“ nimiž je zásilka přepravována letecky, pokud nejsou v těchto státech podle letového řádu žádné zastávky;

„**Příjemce**“ *příjemce* uvedený v přepravní smlouvě. Jestliže *příjemce* určí třetí osobu v souladu s ustanoveními platnými pro přepravní smlouvu, je tato osoba považována za *příjemce* ve smyslu *RID*. Pokud je *přeprava* prováděna bez přepravní smlouvy, podnik, který přebírá *nebezpečné věci* po příjezdu, se považuje za *příjemce*;

„**Příkon dávkového ekvivalentu**“ znamená prostorový dávkový ekvivalent nebo směrový dávkový ekvivalent, jak je to vhodné, za jednotku času, měřený ve sledovaném místě;

„**Příručka zkoušek a kritérií**“ osmé revidované vydání publikace Spojených národů s tímto názvem: Manual of Tests and Criteria (ST/SG/AC.10/11/Rev.8);

„**Příslušný orgán**“ úřad nebo jiné instituce určené v každém státě a pro každý jednotlivý případ v souladu s jeho vnitrostátním právním řádem;

„**Pytel**“ *poddajný obal* z papíru, plastové fólie, textilu, tkaniny nebo jiných vhodných materiálů;

R

„**Radioaktivní obsah**“ pro přepravu radioaktivních látek jsou radioaktivní látky spolu se všemi kontaminovanými nebo aktivovanými *tuhými látkami, kapalinami a plyny* uvnitř *obalu*;

„**Reakce nebezpečné**“ viz „*Nebezpečné reakce*“;

„**Recyklovaný plast**“ materiál získaný z použitých průmyslových obalů nebo z jiného plastu, který byl předem roztříděn a připraven ke zpracování na nové obaly, včetně IBC. Specifické vlastnosti recyklovaného materiálu použitého pro výrobu nových obalů, včetně IBC, musí být zajištěny a pravidelně dokumentovány v rámci programu zajištění kvality uznaného příslušným orgánem. Program zajištění kvality musí zahrnovat záznam o řádném předběžném třídění a ověření, že každá šarže recyklovaného plastu, která má homogenní složení, odpovídá specifikacím materiálu (rychlost toku taveniny, hustota a tahové vlastnosti) konstrukčního typu vyrobeného z tohoto recyklovaného materiálu. To nutně zahrnuje znalosti o plastovém materiálu, z něhož byly recyklované plasty získány, a také povědomí o předchozím použití, včetně předchozího obsahu plastového materiálu, pokud by toto předchozí použití mohlo snížit schopnost nových obalů, včetně IBC, vyrobených s použitím tohoto materiálu. Kromě toho musí program zajištění kvality výrobce obalů nebo IBC podle 6.1.1.4 nebo 6.5.4.1 zahrnovat provedení příslušných zkoušek konstrukčního typu mechanické konstrukce podle 6.1.5 nebo 6.5.6 na obalech nebo IBC vyrobených z každé šarže recyklovaného plastu. Při těchto zkouškách lze

stohovací vlastnosti ověřit spíše vhodnou dynamickou tlakovou zkouškou než statickou zatěžovací zkouškou;

POZNÁMKA: ISO 16103:2005 Obaly – Přepravní obaly pro nebezpečné věci – recyklované plasty, poskytuje další pokyny k postupům, které mohou být dodržovány při schvalování použití recyklovaných plastů. Tyto pokyny byly vypracovány na základě zkušeností s výrobou sudů a kanystrů z recyklovaných plastů, a proto může být nutné je upravit pro jiné typy obalů, IBC a velkých obalů vyrobených z recyklovaných plastů.

„**Referenční ocel**“ ocel s mezí pevnosti 370 N/mm² a tažností 27 %;

„**Rozprašovač aerosolový**“ viz „*Aerosolový rozprašovač*“;

Ř

„**Řízená teplota**“ nejvyšší teplota, při které může být bezpečně přepravován organický peroxid, samovolně se rozkládající látka nebo polymerizující látka;

S

„**Schválení**“

„**Vícestranné schválení**“ pro přepravu radioaktivních látek je schválení, které bylo uděleno *příslušným orgánem* buď země původu *vzoru*, nebo země odeslání, podle toho, co je relevantní, a také *příslušným orgánem* každého státu, přes který nebo do kterého má být příslušná zásilka přepravena.

„**Jednostranné schválení**“ pro přepravu radioaktivních látek je schválení *vzoru*, které uděluje jen *příslušný orgán* země původu *vzoru*;

Není-li země původu smluvním státem RID, musí být toto schválení uznáno příslušným orgánem smluvního státu RID.

„**Silniční vozidlo**“ motorové vozidlo, jízdní souprava, přívěs nebo návěs ve smyslu ADR, jimiž jsou přepravovány nebezpečné věci;

„**Skupina, obalová**“ viz „*Obalová skupina*“;

„**Skutečná doba naplnění**“ doba, která uplyne od okamžiku dosažení počátečního stavu plnění až do okamžiku, kdy tlak zvyšující se v důsledku přívodu tepla dosáhne nejnižšího nastaveného tlaku omezovače(ů) tlaku cisteren určených pro přepravu hluboce zchlazených zkapalněných plynů;

POZNÁMKA: K přemístitelným cisternám viz 6.7.4.1.

„**Složka, hořlavá**“ viz „*Hořlavá složka*“;

„**Stabilizovaný tlak**“ tlak obsahu *tlakové nádoby* v tepelné a difúzní rovnováze;

„**Stlačený zemní plyn (CNG)**“ stlačený plyn tvořený zemním plynem s vysokým obsahem methanu, přiřazený k UN 1971;

„**Stupeň naplnění**“ poměr vyjádřený v % objemu kapaliny nebo tuhé látky zavedené při teplotě 15 °C do *zádržného prostředku* a objemu *zádržného prostředku* připraveného k použití;

„**Stupeň plnění**“ poměr hmotnosti *plynu* k hmotnosti vody při 15 °C, která by zcela naplnila *zádržné prostředky* připravené pro použití;

„**Subjekt odpovědný za údržbu (ECM)**“ *subjekt podle Jednotných právních předpisů pro technickou admisi železničního materiálu určeného k používání v mezinárodní dopravě (ATMF – Přípojek G k COTIF) a certifikovaný podle Přílohy A⁷ tamtéž, který je odpovědný za údržbu vozu;*

⁷ Pokud jde o prvky související se subjekty odpovědnými za údržbu (ECM) a jejich certifikaci, je přípojek G COTIF (ATMF) harmonizován s evropskými právními předpisy, zejména se směrnicí Evropského parlamentu a Rady (EU) 2016/798 ze dne 11. května 2016 o bezpečnosti železnic (článek 14 odstavec 1 až 5) a směrnicí Evropského parlamentu a Rady (EU) 2016/797 ze dne 11. května 2016 o interoperabilitě železničního systému v Evropské unii (článek 47 odstavec 3 písmeno f). Pokud jde o systém certifikace subjektů odpovědných za údržbu, je příloha A ATMF rovnocenná prováděcímu nařízení Komise (EU) 2019/779 ze dne

„**Sud**“ válcovitý *obal* z kovu, lepenky, plastu, překližky nebo jiných vhodných materiálů s plochými nebo oblými víky a dny (základnami). Pod tento pojem patří též *obaly* jiných tvarů, např. oblé *obaly* s hrdlem kuželovitého tvaru nebo *obaly* kelímkovitého tvaru. Pod tento pojem nepatří *dřevěné sudy* a *kanystry*;

„**Sud, dřevěný**“ viz „*Dřevěný sud*“;

„**Sud, tlakový**“ viz „*Tlakový sud*“;

„**Svazek lahví**“ *tlaková nádoba*, která se skládá ze souboru lahví nebo plášťů lahví, které jsou navzájem pevně spojeny a propojeny sběrným potrubím a jsou přepravovány jako jeden celek. Celkový *hydraulický vnitřní objem* nesmí přesáhnout 3 000 litrů, u *svazků lahví* určených pro přepravu *toxických plynů* třídy 2 (skupin začínajících písmenem T podle odstavce 2.2.2.1.3) je tento *hydraulický vnitřní objem* omezen na 1 000 litrů;

„**Systém kombinované přepravy silničních vozidel**“ *přeprava* silničních vozidel v kombinované dopravě silnice/železnice. Tato definice zahrnuje také systém ROLA (naložení silničních vozidel (doprovázených nebo nedoprovázených) na vozy zkonstruované pro tento druh přepravy);

„**Systém měření radiace**“ je přístroj, který obsahuje detektory záření, jako své součásti;

„**Systém řízení**“ pro přepravu radioaktivních látek je soustava vzájemně propojených nebo vzájemně působících prvků (systém) pro stanovení strategie a cílů a umožňující, aby cílů bylo dosaženo vhodným a účinným způsobem;

T

„**Technický název**“ uznávaný chemický, popřípadě biologický název nebo jiný název běžně používaný ve vědeckých a technických příručkách, časopisech a textech (viz odstavec 3.1.2.8.1.1);

„**Těleso nádoby**“ (pro všechny druhy *IBC* kromě *kompozitních IBC*) vlastní *nádoba*, včetně otvorů a jejich uzávěrů, avšak bez *provozní výstroje*;

„**Teplota samourychlující se polymerace (SAPT)**“ nejnižší teplota, při níž může dojít k samourychlující se polymerizaci látky v obalu, *IBC* nebo cisterně, tak jak je podávána k přepravě. *SAPT* musí být určena zkušebními postupy stanovenými pro teplotu samourychlujícího se rozkladu pro samovolně se rozkládající látky podle části II, oddílu 28 Příručky zkoušek a kritérií;

„**Teplota, kritická**“ viz „*Kritická teplota*“;

„**Teplota řízená**“ viz „*Řízená teplota*“;

„**Teplota samourychlujícího se rozkladu**“ (*SADT*) nejnižší teplota, při které může nastat samourychlující se rozklad látky v obalu, *IBC* nebo cisterně použité při přepravě. *SADT* musí být určena zkušebními postupy v části II, oddílu 28 Příručky zkoušek a kritérií;

„**Tlak, nejvyšší provozní**“ viz „*Nejvyšší provozní tlak*“;

„**Tlak, plnicí**“ viz „*Plnicí tlak*“;

„**Tlak, provozní**“ viz „*Provozní tlak*“;

„**Tlak stabilizovaný**“ viz „*Stabilizovaný tlak*“;

„**Tlak vyprazdňovací**“ viz „*Vyprazdňovací tlak*“;

„**Tlak výpočtový**“ viz „*Výpočtový tlak*“;

„**Tlak, zkušební**“ viz „*Zkušební tlak*“;

„**Tlaková nádoba**“ viz „*Nádoba tlaková*“;

„**Tlakový sud**“ svařovaná *tlaková nádoba* s *hydraulickým vnitřním objemem* větším než 150 litrů, nejvýše však 1000 litrů (např. válcová nádoba vybavená obručemi pro válení a nádoba na ližinách nebo v rámu);

16. května 2019, kterým se stanoví podrobná ustanovení o systému certifikace subjektů odpovědných za údržbu vozidel podle směrnice Evropského parlamentu a Rady (EU) 2016/798 a o zrušení nařízení Komise (EU) č. 445/2011.

„**Trubková nádoba**“ viz „*Nádoba trubková*“;

„**Tuhá látka**“

- (a) látka s bodem tání nebo bodem počátku tání vyšším než 20 °C při tlaku 101,3 kPa; nebo
- (b) látka, která není kapalná podle zkušební metody ASTM D 4359-90 nebo která je pastovitá podle kritérií vztahujících se na zkoušku tekutosti (penetrometrická zkouška) popsanou v oddílu 2.3.4;

U

„**Ucelená zásilka**“ každý náklad, který pochází od jednoho odesilatele, kterému je vyhrazeno výlučné použití vozu nebo velkého kontejneru, přičemž všechny ložné operace jsou prováděny podle pokynů odesilatele nebo příjemce.

POZNÁMKA 1: Odpovídající pojem pro třídu 7 je „*výlučné použití*“.

POZNÁMKA 2: Tato definice zahrnuje pojem „vozová zásilka“ používaný v ostatních Přípojcích COTIF a v jiných železničních předpisech.

„**UN číslo**“ čtyřmístné identifikační číslo látky nebo předmětu převzaté ze *Vzorových předpisů OSN*;

„**Uzávěr**“ zařízení uzavírající otvor v *nádobě*;

POZNÁMKA: U tlakových nádob jsou uzávěry například ventily, zařízení pro vyrovnávání tlaku, měřiče tlaku nebo měřiče hladiny.

„**Uzavírající systém**“ pro přepravu radioaktivních látek je konstruktérem specifikovaný a *příslušným orgánem* uznaný soubor štěpných látek a částí obalů, který je určen pro udržení kritické bezpečnosti;

„**Uzavřený kontejner**“ viz „*Kontejner uzavřený*“

„**Uzavřený kontejner pro volně ložené látky**“, viz „*Kontejner pro volně ložené látky*“

V

„**Velká nádoba pro volně ložené látky**“ viz „*IBC*“;

„**Ventil, bezpečnostní**“ viz „*Pojistný ventil*“;

„**Ventil, nuceně ovládaný odvzdušňovací**“ viz „*Nuceně ovládaný odvzdušňovací ventil*“;

„**Ventil, podtlakový**“ viz „*Podtlakový ventil*“;

„**Ventil, pojistný**“ viz „*Pojistný ventil*“;

„**Věci, nebezpečné**“ viz „*Nebezpečné věci*“;

„**Vícečlánkový kontejner na plyn**“ (MEGC) přepravní prostředek obsahující články, které jsou navzájem propojeny sběrným potrubím a namontovány na rámu. Následující články se považují za články *vícečlánkového kontejneru na plyn: láhve, trubkové nádoby, tlakové sudy a svazky lahví*, jakož i *cisterny* pro přepravu plynů, jak jsou definovány v 2.2.2.1.1 s vnitřním objemem větším než 450 litrů;

POZNÁMKA: K *UN MEGC* viz kapitola 6.7.

„**Vložka**“ hadice nebo *pytel* vložený do *obalu*, včetně *velkých obalů* nebo *IBC*, které však netvoří jeho nedílnou součást, včetně uzávěrů jeho otvorů;

„**Vnitřní objem nádrže nebo komory nádrže**“ cisterny je celkový vnitřní objem *nádrže* nebo komory *nádrže* vyjádřený v litrech nebo krychlových metrech. Není-li možno *nádrž* nebo komoru *nádrže* z důvodů jejího tvaru nebo konstrukce zcela naplnit, musí se pro určení stupně plnění a pro označení cisterny použít tento snížený vnitřní objem“;

„**Vůz**“ železniční vozidlo bez vlastního pohonu, které je určeno k přepravě věcí;

„**Vůz, bateriový**“ viz „*Bateriový vůz*“;

„**Vůz, cisternový**“ viz „*Cisternový vůz*“;

„**Vůz, otevřený**“ viz „*Otevřený vůz*“;

„**Vůz s plachtou**“ nekrytý vůz opatřený plachtou pro ochranu nákladu;

„**Vůz krytý**“ viz „*Krytý vůz*“;

„**Vykládce**“ každý podnik, který:

- (a) snímá kontejner, kontejner pro volně ložené látky, MEGC, cisternový kontejner nebo přemístitelnou cisternu nebo silniční vozidlo z vozu; nebo
- (b) vykládá balené nebezpečné věci, malé kontejnery nebo přemístitelné cisterny z vozu nebo kontejneru; nebo
- (c) vyprazdňuje nebezpečné věci z cisterny (cisternového vozu, snímatelné cisterny, přemístitelné cisterny nebo cisternového kontejneru) nebo z bateriového vozu nebo MEGC nebo z vozu, velkého kontejneru nebo malého kontejneru pro přepravu ve volně loženém stavu nebo z kontejneru pro volně ložené látky.

„**Vykládka**“ všechny činnosti vykonávané *vykládcem* podle definice vykládce;

„**Výlučné použití**“ pro přepravu radioaktivních látek je výhradní použití vozu nebo velkého kontejneru jediným odesílatelem, přičemž všechny postupy nakládky a vykládky a expedice před přepravou, během přepravy a po přepravě jsou prováděny podle pokynů odesílatele nebo příjemce, kde je to ustanoveními RID vyžadováno;

[Vyplývající změny viz v definici „Ucelená zásilka“ a „vozová zásilka“.]

„**Výměnná nástavba**“ viz „*Kontejner*“;

„**Výpočtový tlak**“ teoretický tlak rovný nejméně *zkušebnímu tlaku*, který může více nebo méně překročit *provozní tlak* podle stupně nebezpečnosti představovaného přepravovanou látkou. Slouží výhradně pro určení tloušťky stěn nádrže, nezávisle na jakémkoli vnitřním nebo vnějším výztužném zařízení;

POZNÁMKA: K *přemístitelným cisternám* viz kapitolu 6.7.

„**Vyprazdňovací tlak**“ nejvyšší tlak skutečně vyvinutý v *cisterně* při jejím vyprazdňování pod tlakem;

„**Výstroj, konstrukční**“ viz „*Konstrukční výstroj*“;

„**Výstroj provozní**“ viz „*Provozní výstroj*“;

„**Vyztužený plast**“ materiál sestávající z vláknité a/nebo částicové výztuže obsažené v termosetovém nebo termoplastickém polymeru (matrici);

„**Vzor**“ pro přepravu radioaktivních látek je popis radioaktivní látky zvláštní formy, radioaktivní látky s malou rozptýlitelností, *kusu* nebo *obalu*, který umožňuje jejich úplnou identifikaci. Popis štěpné látky vyjmuté podle 2.2.7.2.3.5 (f), může obsahovat specifikace, konstrukční výkresy, zprávy, ze kterých je zřejmý soulad s právními předpisy, a jinou relevantní dokumentaci;

„**Vzorové předpisy OSN**“ vzorové předpisy v příloze ke dvacátému třetímu revidovanému vydání Doporučení pro přepravu nebezpečných věcí OSN, vydaného Organizací spojených národů (ST/SG/AC.10/1/Rev.23);

Z

„**Zádržná doba**“ doba, která uplyne od okamžiku dosažení počátečního stavu plnění až do okamžiku, kdy tlak zvyšující se v důsledku přívodu tepla dosáhne nejnižšího nastaveného tlaku omezovače(ů) tlaku cisteren určených pro přepravu hluboce zchlazených zkapalněných plynů;

POZNÁMKA: K *přemístitelným cisternám* viz 6.7.4.1.

„**Záchranná tlaková nádoba**“ tlaková nádoba s hydraulickým vnitřním objemem nejvýše 3000 litrů, do které se ukládají poškozené, vadné nebo netěsnící tlakové nádoby nebo tlakové nádoby neodpovídající předpisům pro jejich přepravu,

např. za účelem jejich obnovy nebo likvidace;

„**Zajištění kvality**“ systematický program inspekcí a kontrol uplatňovaný jakoukoli organizací nebo institucí, jehož cílem je poskytnout přiměřenou záruku, že bezpečnostní požadavky *RID* jsou v praxi plněny;

„**Zajištění shody**“ (radioaktivní látky) systematický program opatření uplatňovaných *příslušným orgánem*, jehož cílem je zajistit plnění požadavků *RID* v praxi;

„**Zalisovaná láhev**“ je láhev určená k přepravě LPG, o hydraulickém vnitřním objemu nejvýše 13 litrů, vyrobená ze svařovaného ocelového pláště vnitřní láhve s vnitřním povlakem a opatřená vnějším ochranným pláštěm vyrobeným z pórovitého plastu, který je neodnímatelný a spojený neoddělitelně s vnějším povrchem vnější stěny ocelového pláště láhve;

„**Zásilka**“ jakýkoli kus nebo více kusů, nebo náklad *nebezpečných věcí* předaný *odesilatelem* k přepravě;

„**Zásilka vozová**“ viz „Vozová zásilka“;

„**Zásobníkový systém s hydridem kovu**“ samostatný kompletní systém pro akumulaci vodíku, včetně pláště tlakové nádoby, hydridu kovu, zařízení pro vyrovnávání tlaku, uzavíracího ventilu, *provozní výstroje* a vnitřních komponentů, používaný pouze pro *přepravu* vodíku;

„**Zkapalněný ropný plyn (LPG)**“ nízkotlaký zkapalněný plyn složený z jednoho nebo více lehkých uhlovodíků, které jsou přiřazeny jen k UN číslům 1011, 1075, 1965, 1969 nebo 1978 a které sestávají hlavně z propanu, propenu, butanu, izomerů butanu, butenu se stopami jiných uhlovodíkových plynů;

POZNÁMKA 1: Hořlavé plyny přiřazené k jiným UN číslům se nepovažují za LPG.

POZNÁMKA 2: K UN 1075 viz POZNÁMKU 2 pod 2F, UN 1965, v tabulce pro zkapalněné plyny ve 2.2.2.3.

„**Zkapalněný zemní plyn (LNG)**“ zkapalněný plyn tvořený zemním plynem s vysokým obsahem methanu, přiřazený k UN 1972;

„**Zkouška těsnosti**“ zkouška pro ověření těsnosti *cisterny*, *obalu* nebo *IBC*, jakož i výstroje a uzávěrů;

POZNÁMKA: K *přemístitelným cisternám* viz kapitolu 6.7.

„**Zkušební tlak**“ tlak, který se musí použít během první a periodické tlakové zkoušky;

POZNÁMKA: K *přemístitelným cisternám* viz kapitolu 6.7.

Ž

„**Železniční infrastruktura**“ dopravní cesta, včetně pevných dopravních zařízení nutných pro pohyb železničních vozidel a bezpečnost provozu.

„**Železniční vozidlo**“ je vozidlo, které může být provozováno po vlastní ose na železničních tratích, s trakcí nebo bez ní.

1.2.2 Měrné jednotky

1.2.2.1 V RID se používá těchto měrných jednotek:⁸

Veličina	Jednotka SI ⁹	Přípustná doplňková (vedlejší) jednotka	Vztah mezi jednotkami
Délka	m (metr)	–	–
Plošný obsah	m ² (čtverečný metr)	–	–
Objem	m ³ (krychlový metr)	l (litr) ¹⁰	1 l = 10 ⁻³ m ³
Čas	s (sekunda)	min (minuta)	1 min = 60 s
		h (hodina)	1 h = 3600 s
		d (den)	1 d = 86 400 s
Hmotnost	kg (kilogram)	g (gram)	1 g = 10 ⁻³ kg
		t (tuna)	1 t = 10 ³ kg
Hustota	kg/m ³	kg/l	1 kg/l = 10 ³ kg/m ³
Teplota	K (kelvin)	°C (stupeň Celsia)	0 °C = 273,15 K
Teplotní rozdíl	K (kelvin)	°C (stupeň Celsia)	1 °C = 1 K
Síla	N (newton)	–	1 N = 1 kg·m/s ²
Tlak	Pa (pascal)	bar (bar)	1 Pa = 1 N/m ²
			1 bar = 10 ⁵ Pa
Mechanické napětí	N/m ²	N/mm ²	1 N/mm ² = 1 MPa
Práce	J (joule)	kwh (kilowatthodina)	1 kwh = 3,6 MJ
Energie	J (joule)		1 J = 1N·m = 1 W·s
Teplota	J (joule)	eV (elektronvolt)	1 eV = 0,1602 · 10 ⁻¹⁸ J
Výkon	W (watt)	–	1 W = 1J/s = 1 N·m/s

⁸ Pro přepočítání dosud používaných jednotek na jednotky SI platí následující zaokrouhlené hodnoty:

$$\begin{aligned} \text{Síla} \\ 1 \text{ kgf} &= 9,807 \text{ N} \\ 1 \text{ N} &= 0,102 \text{ kgf} \end{aligned}$$

$$\begin{aligned} \text{Napětí} \\ 1 \text{ kg/mm}^2 &= 9,807 \text{ N/mm}^2 \\ 1 \text{ N/mm}^2 &= 0,102 \text{ kg/mm}^2 \end{aligned}$$

Tlak

$$\begin{aligned} 1 \text{ Pa} &= 1 \text{ N/m}^2 &= 10^{-5} \text{ bar} &= 1,02 \times 10^{-5} \text{ kg/cm}^2 &= 0,75 \times 10^{-2} \text{ torr} \\ 1 \text{ bar} &= 10^5 \text{ Pa} &= 1,02 \text{ kg/cm}^2 &= 750 \text{ torr} \\ 1 \text{ kg/cm}^2 &= 9,807 \times 10^4 \text{ Pa} &= 0,9807 \text{ bar} &= 736 \text{ torr} \\ 1 \text{ torr} &= 1,33 \times 10^2 \text{ Pa} &= 1,33 \times 10^{-3} \text{ bar} &= 1,36 \times 10^{-3} \text{ kg/cm}^2 \end{aligned}$$

Práce, energie, teplo

$$\begin{aligned} 1 \text{ J} &= 1 \text{ N}\cdot\text{m} &= 0,278 \times 10^{-6} \text{ kWh} &= 0,102 \text{ kgm} &= 0,239 \times 10^{-3} \text{ kcal} \\ 1 \text{ kWh} &= 3,6 \times 10^6 \text{ J} &= 367 \times 10^3 \text{ kgm} &= 860 \text{ kcal} \\ 1 \text{ kgm} &= 9,807 \text{ J} &= 2,72 \times 10^{-6} \text{ kWh} &= 2,34 \times 10^{-3} \text{ kcal} \\ 1 \text{ kcal} &= 4,19 \times 10^3 \text{ J} &= 1,16 \times 10^{-3} \text{ kWh} &= 427 \text{ kgm} \end{aligned}$$

Výkon

$$\begin{aligned} 1 \text{ W} &= 0,102 \text{ kgm/s} &= 0,86 \text{ kcal/h} \\ 1 \text{ kgm/s} &= 9,807 \text{ W} &= 8,43 \text{ kcal/h} \\ 1 \text{ kcal/h} &= 1,16 \text{ W} &= 0,119 \text{ kgm/s} \end{aligned}$$

Kinematická viskozita

$$1 \text{ St} = 1 \text{ m}^2/\text{s} = 10^4 \text{ St (stoků)} = 10^{-4} \text{ m}^2/\text{s}$$

Dynamická viskozita

$$\begin{aligned} 1 \text{ Pa}\cdot\text{s} &= 1 \text{ N}\cdot\text{s/m}^2 &= 10 \text{ P (poise)} &= 0,102 \text{ kg}\cdot\text{s/m}^2 \\ 1 \text{ P} &= 0,1 \text{ Pa}\cdot\text{s} &= 0,1 \text{ N}\cdot\text{s/m}^2 &= 1,02 \times 10^{-2} \text{ kg}\cdot\text{s/m}^2 \\ 1 \text{ kg}\cdot\text{s/m}^2 &= 9,807 \text{ Pa}\cdot\text{s} &= 9,807 \text{ N}\cdot\text{s/m}^2 &= 98,07 \text{ P} \end{aligned}$$

⁹ Mezinárodní soustava měrných jednotek SI je výsledkem usnesení Generální konference pro míry a váhy (Adresa: Pavillon de Breteuil, Parc de St-Cloud, F-92 310 Sèvres).

¹⁰ Při psaní na stroji je pro litr přípustná vedle značky „l“ také značka „L“, když psací stroj nerozlišuje znak „l“ a „I“.

Elektrický odpor	Ω (ohm)	-	$1 \Omega = 1 \text{ kg} \cdot \text{m}^2 \cdot \text{s}^{-3} \cdot \text{A}^{-2}$
Viskozita kinematičká	m^2/s	mm^2/s	$1 \text{ mm}^2/\text{s} = 10^{-6} \text{ m}^2/\text{s}$
Viskozita dynamická	$\text{Pa} \cdot \text{s}$	$\text{mPa} \cdot \text{s}$	$1 \text{ mPa} \cdot \text{s} = 10^{-3} \text{ Pa} \cdot \text{s}$
Aktivita	Bq (becquerel)	-	-
Příkon dávkového ekvivalentu	Sv (sievert)	-	-

Desetinné násobky a díly jednotky mohou být tvořeny těmito předponami nebo značkami umístěnými před názvem nebo před značkou jednotky:

<u>Činitel</u>			<u>Předpona</u>	<u>Značka</u>
1 000 000 000 000 000 000	= 10^{18}	trilion	exa	E
1 000 000 000 000 000	= 10^{15}	biliarda	peta	P
1 000 000 000 000	= 10^{12}	bilion	tera	T
1 000 000 000	= 10^9	miliarda	giga	G
1 000 000	= 10^6	milion	mega	M
1 000	= 10^3	tisíc	kilo	K
100	= 10^2	sto	hekto	H
10	= 10^1	deset	deka	da
0.1	= 10^{-1}	desetina	deci	d
0.01	= 10^{-2}	setina	centi	c
0.001	= 10^{-3}	tisícina	mili	m
0.000 001	= 10^{-6}	miliontina	mikro	μ
0.000 000 001	= 10^{-9}	miliardtina	nano	n
0.000 000 000 001	= 10^{-12}	bilióntina	piko	p
0.000 000 000 000 001	= 10^{-15}	biliardtina	femto	f
0.000 000 000 000 000 001	= 10^{-18}	trilióntina	atto	a

POZNÁMKA: $10^9 = 1$ bilion je použitý násobku měrných jednotek Spojenými národy v angličtině. Analogicky je pak $10^{-9} = 1$ biliontina.

1.2.2.2

Není-li výslovně stanoveno jinak, značí znaménko "%" v RID:

- u směsí tuhých nebo kapalných látek, jakož i u roztoků a u tuhých látek zvlhčených kapalinou, část hmotnosti z celkové hmotnosti směsi, roztoku nebo zvlhčené látky vyjádřená v procentech;
- u směsí stlačených *plynů*, jsou-li plněny tlakově, část objemu z celkového objemu plynné směsi vyjádřená v procentech, nebo, jsou-li plněny podle hmotnosti, část hmotnosti z celkové hmotnosti plynné směsi vyjádřená v procentech;
- u směsí zkapalněných *plynů* a rozpuštěných *plynů* část hmotnosti z celkové hmotnosti směsi vyjádřená v procentech.

1.2.2.3

Tlaky všeho druhu, týkající se nádob (např. zkušební tlak, vnitřní tlak, tlak, při němž se otevírá pojistný ventil) jsou vždy udány jako přetlak (tlak převyšující atmosférický tlak); naproti tomu tenze par je vždy vyjádřena jako absolutní tlak.

1.2.2.4

Pokud RID stanoví stupeň plnění nádob, vztahuje se tento stupeň vždy na základní teplotu látek $15 \text{ }^\circ\text{C}$, není-li udána jiná teplota.

1.2.3 Seznam zkratek

V RID se používají zkratky, akronymy a zkrácené názvy právních předpisů s následujícím významem:

A

„**ADN**“ Evropská dohoda o mezinárodní přepravě nebezpečných věcí po vnitrozemských vodních cestách;

„**ADR**“ Dohoda o mezinárodní silniční přepravě nebezpečných věcí, včetně všech zvláštních dohod podepsaných státy podílejícími se na přepravě;

„**ASTM**“ American Society for Testing and Materials (Americká společnost pro zkoušení a materiály) (ASTM International, 100 Barr Harbor Drive, PO Box C700, West Conshohocken, PA, 19428-2959, USA), www.astm.org

C

„**CGA**“ Compressed Gas Association (Sdružení pro stlačené plyny) CGA, 8484 Westpark Drive, Suite 220, McLean, Virginia 22102, USA, www.cganet.com;

„**CIM**“ Jednotné právní předpisy pro smlouvu o mezinárodní železniční přepravě zboží (Přípojek B Úmluvy o mezinárodní železniční přepravě (COTIF)), v platném znění;

„**CMR**“ Úmluva o přepravní smlouvě v mezinárodní silniční nákladní dopravě (Ženeva, 19. května 1956), v platném znění;

„**CNG**“ stlačený zemní plyn (viz 1.2.1);

„**CSC**“ Mezinárodní úmluva o bezpečnosti kontejnerů (KBK) (Ženeva 1972) v platném znění a publikovaná Mezinárodní námořní organizací (IMO), Londýn;

„**CSI**“¹¹ index bezpečné podkritičnosti (viz 1.2.1);

E

„**ECM**“ subjekt odpovědný za údržbu (viz 1.2.1);

„**EIGA**“¹² Evropská asociace průmyslových plynů, EIGA, 30 Avenue de l'Astronomie, 1210 Brusel (Belgie), www.eiga.eu;

„**EN**“ (norma) evropská norma uveřejněná Evropským výborem pro normalizaci (CEN) (CEN, Avenue Marnix 17, B-1000 Brusel, Belgie), www.cen.eu;

F

„**FRP**“ vyztužený plast (viz 1.2.1);

G

„**GHS**“ Globally Harmonized System of Classification and Labelling of Chemicals (Globální harmonizovaný systém klasifikace a označování chemických látek, (viz 1.2.1);

¹¹ Zkratka „CSI“ znamená anglický výraz „Criticality Safety Index“.

¹² Zkratka „EIGA“ znamená anglický výraz „European Industrial Gas Association“

I

„**IAEA**“ International Atomic Energy Agency (Mezinárodní agentura pro atomovou energii) (IAEA), IAEA, P.O. Box 100, 1400 Vídeň, Rakousko, www.iaea.org;

„**IBC**“ intermediate bulk container (velká nádoba pro volně ložené látky) (viz 1.2.1);

„**ICAO**“ International Civil Aviation Organization (Mezinárodní organizace pro civilní letectví) ICAO, 999 University Street, Montreal, Quebec H3C 5H7, Kanada, www.icao.org;

„**IMDG**“¹³ viz definice „IMDG Code“ v 1.2.1;

„**IMO**“ International Maritime Organization (Mezinárodní námořní organizace) IMO, 4 Albert Embankment, Londýn SE1 7SR, Velká Británie, www.imo.org;

„**ISO**“¹⁴ (norma) mezinárodní norma uveřejněná Mezinárodní organizací pro standardizaci, ISO, 1, rue de Varembe, 1204 Ženeva 20, Švýcarsko, www.iso.org;

J

„**J.N.**“ jinde nejmenovaná položka (viz 1.2.1);

L

„**LNG**“ zkapalněný zemní plyn (viz 1.2.1);

„**LPG**“ zkapalněný ropný plyn (viz 1.2.1);

„**LSA**“¹⁵ látka s nízkou specifickou aktivitou (viz 2.2.7.1.3);

M

„**MEGC**“ vícečlankový kontejner na plyn (viz 1.2.1);

O

„**OTIF**“ Mezinárodní organizace pro mezinárodní železniční dopravu OTIF, Gryphenhübeliweg 30, 3006 Bern, Švýcarsko, www.otif.org;

S

„**SADT**“ teplota samourychlujícího se rozkladu (viz 1.2.1);

¹³ Zkratka „IMDG Code“ znamená anglický výraz „International Maritime Dangerous Code“

¹⁴ Zkratka „ISO“ znamená anglický výraz „International Organization for Standardization“

¹⁵ Zkratka „LSA“ znamená anglický výraz „Low Specific Activity“

„**SAPT**“ teplota samourychlující se polymerace (viz 1.2.1);

„**SCO**“¹⁶ povrchově kontaminovaný předmět (viz 2.2.7.1.3);

„**SMGS**“ Dohoda o mezinárodní železniční přepravě zboží Organizace pro spolupráci železnic (OSŽD) (OSJD, ul. Hoza, 63/67 00-681 Varšava, Polsko), www.en.osjd.org;

„**SMGS Příloha 2**“ ustanovení pro přepravu nebezpečných věcí jako Příloha 2 k SMGS;

T

„**TI**“¹⁷ přepravní index (viz 1.2.1);

U

„**UIC**“ Mezinárodní železniční unie UIC, 16 rue Jean Rey, 75015 Paříž, Francie, www.uic.org;

„**UNECE**“ United Nations Economic Commission for Europe (Evropská hospodářská komise – EHK OSN) UNECE, Palais des Nations, 8-14 avenue de la Paix, 1211 Ženeva 10, Švýcarsko, www.unece.org.

¹⁶ Zkratka „SCO“ znamená anglický výraz „Surface Contaminated Object“

¹⁷ Zkratka „TI“ znamená anglický výraz „Transport Index“

KAPITOLA 1.3

ŠKOLENÍ OSOB PODÍLEJÍCÍCH SE NA PŘEPRAVĚ NEBEZPEČNÝCH VĚCÍ

1.3.1 Rozsah a uplatnění

Osoby, které jsou zaměstnanci účastníků přepravy podílejících se na přepravě nebezpečných věcí uvedených v kapitole 1.4, jejichž pracovní povinnosti se týkají přepravy nebezpečných věcí, musí být vyškoleny o předpisech pro dopravu takových věcí podle své odpovědnosti a pracovní náplně. Zaměstnanci musí být vyškoleni podle 1.3.2 před převzetím odpovědností a smějí vykonávat činnosti, pro které jim dosud nebylo vyžadované školení poskytnuto, pouze pod přímým dohledem vyškolené osoby. Školení se musí zaměřit také na specifická ustanovení vztahující se na bezpečnost při přepravě nebezpečných věcí, uvedená v kapitole 1.10.

Poznámka 1: O školení bezpečnostního poradce viz 1.8.3 namísto tohoto oddílu.

2: (Vyhrazeno)

3: O školení ke třídě 7, viz též pododdíl 1.7.2.5.

1.3.2 Forma školení

Školení musí mít formu odpovídající odpovědnosti a pracovní činnosti dotyčné osoby.

1.3.2.1 Obecné povědomí o školení

Zaměstnanci musí být seznámeni se všeobecnými ustanoveními o přepravě nebezpečných věcí.

1.3.2.2 Specifické školení

Zaměstnanci musí být vyškoleni přiměřeně ke svým pracovním úkolům a odpovědnostem o předpisech, které upravují přepravu nebezpečných věcí.

Pokud přeprava nebezpečných věcí je prováděna kombinovanou přepravou, zaměstnanci musí být seznámeni s předpisy ostatních druhů doprav zúčastněných na přepravě.

Zaměstnanci dopravce a provozovatele železniční infrastruktury musí být proškoleni i o zvláštnostech železničního provozu. Toto školení se provede formou obecného školení a formou specifického školení.

(a) Obecné školení pro všechny zaměstnance:

Všichni zaměstnanci musí být proškoleni o významu bezpečnostních značek a oranžových tabulek. Kromě toho musí zaměstnanci znát postup pro ohlašování mimořádných událostí.

(b) Specifické školení zaměstnance podniků, kteří se bezprostředně podílejí na přepravě nebezpečných věcí:

Kromě základního školení popsaného pod písmenem (a) je zaměstnance nutno proškolit v závislosti na oblasti jejich činnosti.

Témata specifického školení, která jsou v odstavci 1.3.2.2.2 rozdělena do tří kategorií, jsou zaměstnancům zprostředkována podle jejich zařazení uvedeného v odstavci 1.3.2.2.1.

1.3.2.2.1 Pro zařazení zaměstnanců do příslušných kategorií platí následující tabulka:

Kategorie	Popis kategorie	Zaměstnanci
1	Provozní zaměstnanci, kteří se bezprostředně podílejí na přepravě nebezpečných věcí	strojvedoucí hnacích vozidel ¹⁸ , posunovači nebo zaměstnanci vykonávající obdobnou funkci
2	zaměstnanci příslušní k provádění technické kontroly vozů použitých k přepravě nebezpečných věcí	vozmistři nebo zaměstnanci vykonávající obdobnou funkci
3	zaměstnanci a management provozovatele železniční infrastruktury pro řízení seřaďovacích prací a železničního provozu	výpravčí, výhybkáři, dispečeři nebo pracovníci vykonávající obdobnou funkci

1.3.2.2.2 Specifické školení musí zahrnout alespoň tato témata:

- (a) Strojvedoucí¹⁸ nebo zaměstnanci vykonávající odpovídající funkci kategorie 1: přístup k potřebným informacím o řazení vlaku, přítomnosti nebezpečných věcí a místu, kde se tyto věci ve vlaku nacházejí;
- druhy mimořádných událostí;
- jednání v kritických situacích při mimořádných událostech, přijímání opatření k ochraně vlastního vlaku a provozu na sousedních kolejích.
- Posunovači nebo zaměstnanci vykonávající odpovídající funkci kategorie 1: význam bezpečnostních značek pro posun podle vzoru 13 a 15 RID (viz pododdíl 5.3.4.2); ochranné vzdálenosti u látek nebo předmětů třídy 1 podle oddílu 7.5.3 RID; druhy mimořádných událostí.
- (b) Vozmistři nebo zaměstnanci vykonávající příslušnou funkci kategorie 2: provádění kontroly podle Přípojku 9 Všeobecné smlouvy o používání nákladních vozů (VSP)¹⁹ – Podmínky pro přechodové technické kontroly nákladních vozů; provádění kontrol popsaných v 1.4.2.2.1 (pouze pro zaměstnance, kteří provádějí kontroly popsané v 1.4.2.2.1); rozpoznávání mimořádných událostí.
- (c) Výpravčí, signalisté a dispečeři nebo pracovníci vykonávající odpovídající funkci kategorie 3: zvládání kritických situací při mimořádných událostech; interní nouzové plány pro seřaďovací nádraží podle kapitoly 1.11.

1.3.2.3 Bezpečnostní školení

Personál musí být proškolen o rizicích a nebezpečích, které představují nebezpečné věci přiměřeně stupni rizika zranění nebo ozáření při nehodě při přepravě těchto věcí, včetně jejich nakládky a vykládky.

Školení musí být provedeno tak, aby se personál seznámil s bezpečnou manipulací a nouzovými postupy.

1.3.2.4 Školení musí být periodicky doplňováno obnovovacím školením s ohledem na změny předpisů.

¹⁸ Použití pojmu strojvedoucí odpovídá definici strojvedoucího ve směrnici Evropského parlamentu a Rady 2007/59 / ES ze dne 23. října 2007 o certifikaci strojvedoucích pro řízení hnacích vozidel a lokomotiv vlaků v železničním systému (Úřední věstník Evropské unie č. L 315 ze dne 3. prosince 2007, str. 51–78).

¹⁹ Uveřejněno sekretariátem VSP, Avenue Louise, 500, BE-1050 Brusel, www.gcbureau.org.

1.3.3

Dokumentace

Záznamy o školeních absolvovaných podle této kapitoly musí být uchovávány zaměstnavatelem a musí být na požádání zpřístupněny zaměstnanci nebo příslušnému orgánu. Záznamy musí být zaměstnavatelem uchovávány po dobu stanovenou příslušným orgánem. Záznamy o školeních musí být ověřeny na počátku nového zaměstnání.

KAPITOLA 1.4

POVINNOSTI ÚČASTNÍKŮ PŘEPRAVY Z HLEDISKA BEZPEČNOSTI

1.4.1 Všeobecná bezpečnostní opatření

1.4.1.1 Účastníci přepravy nebezpečných věcí musí učinit přiměřená opatření podle povahy a rozsahu předvídatelných nebezpečí tak, aby se zabránilo vzniku škod nebo zranění a, popřípadě, aby se minimalizovaly jejich následky. Musí však ve všech případech splnit požadavky RID vztahující se na jejich činnost.

1.4.1.2 Pokud se vyskytuje bezprostřední riziko, že může být přímo ohrožena bezpečnost veřejnosti, účastníci přepravy musí neprodleně uvědomit zásahové jednotky a musí jim sdělit všechny informace potřebné pro jejich činnost.

1.4.1.3 RID může stanovit určité povinnosti různých účastníků.

Jestliže smluvní stát RID usoudí, že to nezpůsobí zhoršení bezpečnosti, může ve své vnitrostátní legislativě přesunout povinnosti týkající se jednoho uvedeného účastníka na jednoho nebo několik jiných účastníků, pokud jsou splněny povinnosti uvedené v oddílech 1.4.2 a 1.4.3. Tyto odchylky musí být sděleny smluvním státem RID Ústřednímu úřadu, který je dá na vědomí smluvním státům RID.

Ustanovení oddílů 1.2.1, 1.4.2 a 1.4.3 týkající se definic účastníků a jejich příslušných povinností se nedotýkají ustanovení vnitrostátních předpisů týkajících se právních důsledků (trestnost, odpovědnost atd.) vznikajících ze skutečnosti, že dotyčný účastník je např. právnická osoba, samostatně výdělečná osoba, zaměstnavatel nebo zaměstnanec.

1.4.2 Povinnosti hlavních účastníků

POZNÁMKA 1: Někteří účastníci, kterým jsou v této kapitole ukládány bezpečnostní povinnosti, mohou být jedním a tímtéž podnikem. Činnosti a odpovídající bezpečnostní povinnosti účastníka mohou být převzaty také více podniky.

POZNÁMKA 2: K radioaktivním látkám viz též oddíl 1.7.6.

1.4.2.1 Odesílatel

1.4.2.1.1 Odesílatel nebezpečných věcí je povinen předat k přepravě jen zásilky, které odpovídají požadavkům RID. V rámci oddílu 1.4.1 musí zejména:

- (a) přesvědčit se, že nebezpečné věci jsou zařazeny a připuštěny k přepravě podle RID;
- (b) předat dopravci ve sledovatelné formě informace a údaje a popřípadě požadované přepravní doklady a průvodní doklady (povolení, schválení, oznámení, osvědčení atd.), zejména s ohledem na ustanovení kapitoly 5.4 a tabulky A v části 3.2;
- (c) použít pouze obaly, velké obaly, IBC a cisterny (cisternový vůz, snímatelné cisterny, bateriový vůz, MEGC, přemístitelné cisterny a cisternové kontejnery) schválené a vhodné pro přepravu dotyčných látek a opatřené značkami podle RID;
- (d) splnit požadavky týkající se způsobu odeslání a omezení přepravy;
- (e) zajistit aby i vyprázdňené nevyčištěné a neodplyněné cisterny (cisternové vozy, snímatelné cisterny, bateriové vozy, MEGC, přemístitelné cisterny a cisternové kontejnery) nebo vyprázdňené nevyčištěné vozy a vyprázdňené nevyčištěné kontejnery pro volně ložené látky byly opatřeny velkými bezpečnostními značkami, značkami a bezpečnostními značkami podle kapitoly 5.3 a aby vyprázdňené nevyčištěné cisterny byly uzavřeny a poskytovaly stejné záruky těsnosti, jako kdyby byly plné;
- (f) V případě cisteren přepravujících hluboce zchladené zkapalněné plyny zajistit, aby byla stanovena skutečná zádržná doba, nebo v případě prázdných, nevyčištěných cisteren zajistit, aby byl dostatečně snížen tlak.

1.4.2.1.2 Jestliže odesílatel používá služeb jiných účastníků (balič, nakládky, plnič atd.), musí učinit přiměřená opatření, aby bylo zajištěno, že zásilka splňuje předpisy RID. Může se však v případech uvedených v odstavci 1.4.2.1.1 (a), (b), (c) a (e) spolehnout na informace a údaje poskytnuté mu jinými účastníky.

1.4.2.1.3 Pokud odesílatel jedná z pověření třetí osoby, pak tato musí odesílatele písemně upozornit, že se jedná o nebezpečné věci a poskytnout mu všechny informace a doklady potřebné ke splnění jeho povinností.

1.4.2.2 Dopravce

1.4.2.2.1 Dopravce, který přebírá nebezpečné věci v místě převzetí, má v souvislosti s oddílem 1.4.1 provádět kontroly zejména:

- (a) ověřit si, že nebezpečné věci, které se mají přepravovat, je dovoleno přepravovat podle RID;
- (b) přesvědčit se, že všechny informace předepsané v RID, ve vztahu k nebezpečným věcem, které se mají přepravovat, byly před přepravou odesílatelem poskytnuty, že je k přepravnímu dokladu přiložena předepsaná dokumentace, nebo pokud je namísto papírové dokumentace používán systém elektronického zpracování dat (EDP) nebo systém elektronické výměny dat (EDI), že jsou během přepravy k dispozici údaje způsobem, který je alespoň rovnocenný papírové dokumentaci;
- (c) vizuálně se přesvědčit, že vozy a náklad jsou bez viditelných závad, netěsností nebo trhlin, že nechybí výbava atd.;
- (d) přesvědčit se, že neprošlo uvedené datum příští prohlídky cisternových vozů, bateriových vozů, vozů se snímatelnými cisternami, přemístitelnými cisternami, cisternovými kontejnery a MEGC;

POZNÁMKA: Cisterny, bateriové vozy a MEGC však smějí být přepravovány po uplynutí tohoto termínu za podmínek uvedených v 4.1.6.10 (v případě bateriových vozů a MEGC obsahujících jako články tlakové nádoby), 4.2.4.4, 4.3.2.3.7, 4.3.2.4.4, 6.7.2.19.6, 6.7.3.15.6 nebo 6.7.4.14.6.

- (e) přesvědčit se, že vozy nejsou přetížené;
- (f) přesvědčit se, že byly umístěny velké bezpečnostní značky, značky a oranžové tabulky předepsané pro vozy v kapitole 5.3;
- (g) přesvědčit se, že výbava předepsaná v písemných pokynech je na stanovišti strojvedoucího.

Toto musí být provedeno na základě přepravního dokladu a průvodních dokladů vizuální prohlídkou vozů nebo kontejnerů a popřípadě nákladu.

Podmínky tohoto oddílu se považují za splněné při použití bodu 5²⁰ IRS 40471-3 (Kontroly zásilek nebezpečných věcí), uveřejněného UIC.

1.4.2.2.2 Dopravce se však může v případech uvedených v odstavci 1.4.2.2.1 (a), (b), (d), (e) a (f) spolehnout na informace a údaje poskytnuté mu jinými účastníky. V případě uvedeném v 1.4.2.2.1 (c) se může spolehnout na to, co je uvedeno v „osvědčení o naložení kontejneru/vozidla“ vystaveném podle 5.4.2.

1.4.2.2.3 Pokud dopravce zjistí podle odstavce 1.4.2.2.1 porušení předpisů RID, nesmí přepravit zásilku, pokud nedošlo k odstranění nedostatků.

1.4.2.2.4 Pokud je během cesty zjištěna závada, která by mohla ohrozit bezpečnost přepravy, pak se musí zásilka pokud možno co nejrychleji zadržet s ohledem na požadavky bezpečnosti provozu, bezpečného odstavení zásilky a bezpečnosti veřejnosti. V přepravě se může pokračovat až tehdy, až zásilka splňuje platné předpisy. Příslušný orgán může pro zbytek cesty vydat povolení pro pokračování přepravy.

Pokud nemůže být dosaženo splnění předpisů a není vydáno povolení pro zbytek cesty, příslušný orgán musí dopravci poskytnout nezbytnou administrativní podporu. Totéž se vztahuje i na případ, kdy dopravce informuje tento příslušný orgán, že nebezpečná povaha přepravovaných věcí mu nebyla odesílatelem oznámena, a že by si přál v souladu s právním předpisem vztahujícím se zejména na přepravní smlouvu tyto věci vyložit, zničit nebo je učinit neškodnými.

²⁰ Verze IRS (Mezinárodní železniční řešení) účinná od 1. ledna 2025.

1.4.2.2.5 Dopravce musí zabezpečit, že provozovatel jím používané železniční infrastruktury se může kdykoliv během přepravy dostat rychle a bez omezení k údajům, které mu umožní splnit požadavky, které jsou na něj kladeny v pododdíle 1.4.3.6 b).

POZNÁMKA: Druh a způsob poskytování údajů se stanoví v pravidlech pro používání železniční infrastruktury.

1.4.2.2.6 Dopravce musí strojvedoucího vybavit písemnými pokyny předepsanými v oddílu 5.4.3.

1.4.2.2.7 Dopravce musí informovat strojvedoucího o naložených nebezpečných věcech a jejich pozici ve vlakové soupravě před započítáním jízdy vlaku.

Požadavky tohoto odstavce se považují za splněné, pokud jsou použity přípojky A, B a C předpisu IRS 40472 ("Zpráva o brzdění, výkaz vozidel pro strojvedoucí a požadavky na výměnu údajů nezbytných pro provozování nákladní železniční dopravy")²¹.

1.4.2.2.8 Dopravce musí zajistit, aby informace, které mají být dostupné subjektu odpovědnému za údržbu (ECM), buď přímo, nebo prostřednictvím provozovatele cisternového vozu, jak je definováno v článku 15 § 3 Přílohy G k COTIF (ATMF) a v Příloze A k ATMF, zahrnovaly také cisternu a její výstroj.

1.4.2.3 Příjemce

1.4.2.3.1 Příjemce má povinnost nezdržovat bez pádných důvodů převzetí věci a ověřit po vykládce, že předpisy RID, které se ho týkají, jsou dodrženy.

1.4.2.3.2 Vůz nebo kontejner smí být vrácen nebo znovu použit, jen pokud byly splněny předpisy RID týkající se vykládky.

1.4.2.3.3 Jestliže příjemce používá služeb jiných účastníků (provádějících vykládku, čištění, dekontaminaci atd.), musí provést patřičná opatření k tomu, aby byly dodrženy požadavky uvedené v 1.4.2.3.1 a 1.4.2.3.2 RID.

1.4.3 Povinnosti ostatních účastníků

Seznam některých ostatních účastníků a jejich příslušných povinností je uveden dále. Povinnosti těchto ostatních účastníků vyplývají z oddílu 1.4.1 uvedeného výše, pokud vědí nebo by měli vědět, že jejich činnost tvoří část přepravního procesu podléhajícího RID.

1.4.3.1 Nakládky

1.4.3.1.1 V souvislosti s oddílem 1.4.1 nakládky má zejména následující povinnosti:

- (a) smí předat nebezpečné věci dopravci pouze tehdy, je-li jejich přeprava podle RID povolena;
- (b) musí, pokud předává k přepravě balené nebezpečné věci nebo nevyčištěné vyprázdňené obaly, zkontrolovat, zda obal není poškozen. Nesmí předat k přepravě kus, jehož obal je poškozen, zejména není-li těsný, a jsou úniky nebo možnost úniku nebezpečných látek, dokud závada není odstraněna; tato povinnost se vztahuje též na vyprázdňené nevyčištěné obaly;
- (c) musí splnit zvláštní předpisy pro nakládku a manipulaci.
- (d) musí po nakládce nebezpečných věcí, pokud je předává bezprostředně k přepravě, splnit požadavky týkající se umístování velkých bezpečnostních značek, značek a oranžových tabulek na vůz nebo velký kontejner podle kapitoly 5.3.
- (e) musí při nakládce kusů dodržet zákazy společné nakládky rovněž s přihlédnutím k nebezpečným věcem, které jsou již ve voze nebo velkém kontejneru, jakož i předpisy týkající se oddělení potravin, poživatin a krmiv.

1.4.3.1.2 Nakládky se však může v případech uvedených v odstavci 1.4.3.1.1 a), d) a e) spolehnout na informace a údaje poskytnuté mu jinými účastníky.

²¹ Verze IRS (International Railway Solution) platná od září 2022.

1.4.3.2 Balič

V souvislosti s oddílem 1.4.1 balič musí splnit zejména:

- (a) předpisy týkající se podmínek balení nebo podmínek společného balení; a
- (b) pokud připravuje kusy pro přepravu, předpisy týkající se nápisů a bezpečnostních značek na kusech.

1.4.3.3 Plnič

V souvislosti s oddílem 1.4.1 plnič musí splnit zejména následující povinnosti:

- (a) musí ověřit před plněním cisteren, že tyto cisterny a jejich výstroj jsou v dobrém technickém stavu;
- (b) musí se přesvědčit, že neprošlo uvedené datum příští prohlídky cisternových vozů, bateriových vozů, vozů se snímatelnými cisternami, přemístitelnými cisternami, cisternovými kontejnery a MEGC;
- (c) smí plnit cisterny pouze nebezpečnými věcmi, které je dovoleno v těchto cisternách přepravovat;
- (d) musí při plnění cisterny dodržet ustanovení týkající se nebezpečných věcí v sousedních komorách;
- (e) musí během plnění cisterny dodržet dovolený stupeň plnění, dovolený stupeň naplnění nebo dovolenou hmotnost obsahu na litr jejího vnitřního objemu, jak je to vhodné pro plněnou látku;
- (f) musí po naplnění cisterny zajistit, aby všechny uzávěry byly v uzavřené poloze a nedocházelo k žádnému úniku;
- (g) musí zajistit, aby žádné nebezpečné zbytky naplněné látky neulpívaly na vnějším povrchu jím naplněných cisteren;
- (h) musí při přípravě nebezpečných věcí k přepravě zajistit, aby byly velké bezpečnostní značky, značky, oranžové tabulky a bezpečnostní značky, jakož i bezpečnostní značky pro posun, umístěny na cisterny, vozy a kontejnery podle kapitoly 5.3;
- (i) musí před a po naplnění cisternových vozů zkapalněným plynem, provést všechny příslušné předepsané kontroly;
- (j) musí se při plnění vozů nebo kontejnerů volně loženými nebezpečnými věcmi ujistit, že jsou dodržena příslušná ustanovení kapitoly 7.3.

POZNÁMKA: Plnič stanoví postupy zajišťující, že splní všechny své povinnosti. Pokyny ve formě kontrolních seznamů pro cisternové vozy pro kapaliny a plyny jsou k dispozici na webových stránkách OTIF (http://otif.org/en/?page_id=1103), jako pomoc plničům cisternových vozů pro kapaliny a plyny při dodržování bezpečnostních povinností, zejména s ohledem na těsnost cisternových vozů.

1.4.3.4 Provozovatel cisternového kontejneru nebo přemístitelné cisterny

V souvislosti s oddílem 1.4.1 provozovatel cisternového kontejneru nebo přemístitelné cisterny musí zejména:

- (a) zajistit dodržení předpisů pro konstrukci, výstroj, prohlídky a zkoušky a značení;
- (b) zajistit, aby údržba nádrží a jejich výstroje byla prováděna způsobem, který zaručí, že cisternový kontejner nebo přemístitelná cisterna bude za normálních provozních podmínek odpovídat předpisům RID až do své příští prohlídky;
- (c) zajistit provedení mimořádné prohlídky a zkoušky, jestliže může být bezpečnost nádrže nebo její výstroje snížena opravou, změnou nebo nehodou.

1.4.3.5 Provozovatel cisternového vozu

V rámci oddílu 1.4.1 musí provozovatel cisternového vozu zejména²²:

- (a) zajistit dodržení předpisů pro konstrukci, výstroj, prohlídky a zkoušky a značení;
- (b) zajistit provedení mimořádné prohlídky a zkoušky, jestliže může být bezpečnost nádrže nebo její výstroje snížena opravou, změnou nebo nehodou;
- (c) zajistit, aby výsledky činností vyžadovaných v odstavcích (a) a (b) byly zaznamenány v dokumentaci cisterny;
- (d) ověřit si, že subjekt odpovědný za údržbu (ECM) cisternového vozu má platné osvědčení vztahující se na cisternové vozy pro nebezpečné věci;
- (e) zajistit, aby informace poskytnuté subjektu odpovědnému za údržbu (ECM), jak je definováno v článku 15 § 3 Přílohy G k COTIF (ATMF) a v Příloze A k ATMF, zahrnovaly také cisternu a její výstroj.

1.4.3.6 Provozovatel železniční infrastruktury

V rámci oddílu 1.4.1 má provozovatel železniční infrastruktury zejména následující povinnosti. Provozovatel železniční infrastruktury:

- a) se musí postarat o to, aby byly vypracovány interní nouzové plány pro seřaďovací nádraží podle kapitoly 1.11;
- b) musí zajistit, že se kdykoliv během přepravy dostane rychle a bez omezení nejméně k následujícím informacím:
 - sestava vlaku s uvedením čísla každého vozu a typu vozu, pokud tento není již obsažen v čísle vozu,
 - UN čísla nebezpečných věcí přepravovaných v nebo na každém voze, pokud je vyžadováno, že musí být uvedena v přepravním dokladu, nebo jestliže se přepravují jen nebezpečné věci balené v omezených množstvích podle kapitoly 3.4, informace uvádějící jejich přítomnost, pokud je vyžadováno označení vozu nebo velkého kontejneru podle kapitoly 3.4,
 - pozice každého vozu ve vlaku (řazení vozů).

Tyto údaje se smí poskytnout pouze těm místům, které je potřebují za účelem bezpečnosti, prevence a pro potřebu zásahových složek.

POZNÁMKA: Druh a způsob poskytování údajů se stanoví v pravidlech pro používání železniční infrastruktury.

1.4.3.7 Vykládce

1.4.3.7.1 V souvislosti s oddílem 1.4.1 vykládce musí zejména:

- (a) přesvědčit se, že jsou vykládány správné věci srovnáním příslušných informací v přepravním dokladu s informacemi na kusu, kontejneru, cisterně, MEGC nebo voze;
- (b) před vykládkou a během ní překontrolovat, zda obaly, cisterna, vůz nebo kontejner nejsou poškozeny do té míry, že by to ohrozilo vykládku. V tomto případě zajistit, aby se vykládka neprováděla, dokud nebudou učiněna patřičná opatření;
- (c) dodržet všechny příslušné předpisy týkající se vykládky a manipulace;
- (d) ihned po vykládce cisterny, vozu nebo kontejneru:

²² Provozovatel cisternového vozu smí přenést organizaci prohlídek podle kapitoly 6.8 na subjekt odpovědný za údržbu (ECM).

- (i) odstranit všechny nebezpečné zbytky, které ulpěly na vnější straně cisterny, vozu nebo kontejneru během vykládkového procesu; a
- (ii) zajistit uzavření ventilů a otvorů pro prohlídky;
- (e) zajistit, aby bylo provedeno předepsané vyčištění a dekontaminace vozů nebo kontejnerů; a
- (f) zajistit, aby vozy a kontejnery po jejich úplném vyložení, vyčištění, odplynění a dekontaminaci už nebyly opatřeny velkými bezpečnostními značkami, značkami a oranžovými tabulkami, kterými byly označeny podle kapitoly 5.3.

POZNÁMKA: Vykládce stanoví postupy zajišťující, že splní všechny své povinnosti. Pokyny ve formě kontrolních seznamů pro cisternové vozy pro kapaliny a plyny jsou k dispozici na webových stránkách OTIF (http://otif.org/fr/?page_id=1103), jako pomoc vykládcům cisternových vozů pro kapaliny a plyny při dodržování bezpečnostních povinností, zejména s ohledem na těsnost cisternových vozů.

1.4.3.7.2

Jestliže vykládce používá služby jiných účastníků (provádějících čištění, dekontaminaci atd.), musí provést patřičná opatření k tomu, aby byly dodrženy předpisy RID.

1.4.3.8

Subjekt odpovědný za údržbu (ECM)

- (a) V souvislosti s oddílem 1.4.1 musí subjekt odpovědný za údržbu (ECM) zejména zajistit, aby údržba cisteren a jejich výstroje byla prováděna takovým způsobem, aby se zabezpečilo, že za normálních provozních podmínek cisternový vůz vyhoví požadavkům RID;
- (b) Informace, jak jsou definovány v článku 15 § 3 Přílohy G k COTIF (ATMF) a v Příloze A k ATMF, zahrnovaly také cisternu a její výstroj;
- (c) Údržbařské úkony týkající se cisterny a její výstroje byly zaznamenány v záznamníku údržby.

KAPITOLA 1.5 ODCHYLKY

1.5.1 Dočasné odchyľky

1.5.1.1 Príslušné orgány smluvných štátů RID se mohou dohodnout přímo mezi sebou, že určité přepravy po jejich území se budou dočasně provádět odchylně od předpisu RID, za podmínky, že tím není snížena bezpečnost. Orgán, který byl iniciátorem této dočasné odchyľky, musí takové odchyľky oznámit Ústřednímu úřadu, který je dá na vědomí smluvním štátům RID²³.

POZNÁMKA: Zvláštní ujednání podle oddílu 1.7.4 se nepovažuje za dočasnou odchyľku ve smyslu tohoto oddílu.

1.5.1.2 Doba platnosti dočasné odchyľky nesmí být delší než pět let od data jejího vstupu v platnost. Dočasná odchyľka automaticky pozbývá platnosti datem vstupu v platnost příslušné změny RID.

1.5.1.3 Přepravy na základě dočasných odchyľek jsou přepravami ve smyslu přílohy C Úmluvy COTIF.

1.5.2 Vojenské zásilky

Pro vojenské zásilky, tzn. zásilky s látkami nebo předměty třídy 1, které patří ozbrojeným silám nebo za které jsou ozbrojené síly odpovědné, platí odlišné požadavky (viz pododdíl 5.2.1.5, odstavce 5.2.2.1.8, 5.3.1.1.2 a 5.4.1.2.1 (f) jakož i oddíl 7.2.4 zvláštního ustanovení W2).

²³ Dočasné odchyľky dohodnuté podle tohoto pododdílu jsou k nahlédnutí na webových stránkách organizace OTIF (http://otif.org/fr/?page_id=176).

KAPITOLA 1.6 PŘECHODNÁ USTANOVENÍ

1.6.1 Všeobecná ustanovení

1.6.1.1 Pokud není stanoveno jinak, látky a předměty RID mohou být přepravovány až do 30. června 2025 podle předpisů RID²⁴ platných do 31. prosince 2024.

POZNÁMKA: K údajům v přepravním dokladu viz 5.4.1.1.12.

1.6.1.2 (Vypuštěno)

1.6.1.3 Látky a předměty třídy 1, patřící ozbrojeným silám některého smluvního státu, které byly zabaleny před 1. lednem 1990 podle předpisu RID²⁵ platných v této době, mohou být přepravovány po 31. prosinci 1989, pokud jsou obaly nepoškozeny a jsou uvedeny v přepravním dokladu jako vojenské věci zabalené před 1. lednem 1990. Ostatní ustanovení platná od 1. ledna 1990 pro tuto třídu musí být dodržena.

1.6.1.4 Látky a předměty třídy 1, které byly zabaleny mezi 1. lednem 1990 a 31. prosincem 1996 podle předpisu RID²⁶ platných v této době, mohou být přepravovány po 31. prosinci 1996, pokud jsou obaly nepoškozeny a jsou uvedeny v přepravním dokladu jako věci třídy 1 zabalené mezi 1. lednem 1990 a 31. prosincem 1996.

1.6.1.5 Velké nádoby pro volně ložené látky (IBC) vyrobené podle požadavků bodů 405 (5) a 555 (3) před 1. lednem 1999, které však neodpovídají požadavkům bodů 405 (5) a 555 (3) platným od 1. ledna 1999, smí být dále používány.

1.6.1.6 Velké nádoby pro volně ložené látky (IBC) vyrobené před 1. lednem 2003 podle předpisů bodu 1612 (1) platných do 30. června 2001, které však nespĺňují předpisy týkající se výšky písmen, číslic a symbolů odstavce 6.5.2.1.1 platné od 1. července 2001, smějí být nadále používány.

1.6.1.7 Typové schválení pro sudy, kanystry a kompozitní obaly vyrobené z polyetylenu o vysoké nebo střední molekulární hmotnosti vydaná před 1. červencem 2005 podle ustanovení odstavce 6.1.5.2.6 platných do 31. prosince 2004, které však nespĺňují ustanovení pododdílu 4.1.1.21, budou dále platná až do 31. prosince 2009. Každý takový obal vyrobený a označený na základě těchto typových schválení může být používán až do konce své dovolené doby používání stanovené v pododdílu 4.1.1.15.

1.6.1.8 Stávající oranžové označení, které splňuje požadavky pododdílu 5.3.2.2 platná do 31. prosince 2004, smí být dále používáno do 31. prosince 2026, pokud jsou splněny požadavky uvedené v 5.3.2.2.1 a 5.3.2.2.2, že tabulka, čísla a písmena musí zůstat upevněny bez ohledu na orientaci vozu.

1.6.1.9 (Vyhrazeno)

1.6.1.10 (Vypuštěno)

1.6.1.11 Schválení typu pro sudy, kanystry a kompozitní obaly vyrobené z polyetylenu o vysoké nebo střední molekulární hmotnosti a pro IBC z polyetylenu o vysoké molekulární hmotnosti, vydaná před 1. červencem 2007 podle požadavků v oddílu 6.1.6 (a) platných do 31. prosince 2006, které však neodpovídají požadavkům v oddílu 6.1.6 (a) platným od 1. ledna 2007, jsou nadále platná.

1.6.1.12 (Vyhrazeno)

1.6.1.13 (Vypuštěno)

²⁴ Znění RID platné od 1. ledna 2023.

²⁵ Znění RID platné od 1. května 1985.

²⁶ Znění RID platné od 1. ledna 1990, 1. ledna 1993 a 1. ledna 1995.

1.6.1.14 IBC vyrobené před 1. lednem 2011 a odpovídající konstrukčnímu typu, který neprošel vibrační zkouškou podle 6.5.6.13, nebo který nemusel splňovat kritéria odstavce 6.5.6.9.5 (d) v době, kdy byl podroben zkoušce volným pádem, směji být dále používány.

1.6.1.15 Velké nádoby pro volně ložené látky (IBC) vyrobené, rekonstruované nebo opravené před 1. lednem 2011 nemusí být označeny nejvyšším dovoleným stohovacím zatížením podle odstavce 6.5.2.2.2. Takové IBC, které nejsou označeny podle 6.5.2.2.2, směji být dále používány po 31. prosinci 2010, avšak musí být označeny podle 6.5.2.2.2, jsou-li rekonstruovány nebo opraveny po tomto datu.

IBC vyrobené, rekonstruované nebo opravené mezi 1. lednem 2011 a 31. prosincem 2016 a označené nejvyšším dovoleným stohovacím zatížením podle ustanovení v 6.5.2.2.2 platných do 31. prosince 2014 směji být dále používány.

1.6.1.16 až 1.6.1.20 (Vypuštěno)

1.6.1.21 (Vyhrazeno)

1.6.1.22 (Vypuštěno)

1.6.1.23 (Vyhrazeno)

1.6.1.24 a 1.6.1.25 (Vypuštěno)

1.6.1.26 Velké obaly vyrobené nebo rekonstruované před 1. lednem 2014 a které neodpovídají požadavkům uvedeným v 6.6.3.1, pokud jde o velikost písmen, číslic a symbolů, platným od 1. ledna 2013, směji být dále používány. Velké obaly vyrobené nebo rekonstruované před 1. lednem 2015 nemusí být označeny nejvyšší dovolenou stohovací zátěží podle 6.6.3.3. Takové velké obaly, které nejsou označeny podle 6.6.3.3, směji být používány i po 31. prosinci 2014, ale musí být označeny podle 6.6.3.3, pokud byly rekonstruovány po tomto datu.

Velké obaly vyrobené nebo rekonstruované mezi 1. lednem 2011 a 31. prosincem 2016 a označené nejvyšším dovoleným stohovacím zatížením podle ustanovení v 6.6.3.3 platných do 31. prosince 2014 směji být dále používány.

1.6.1.27 Nádrže jako integrální součásti zařízení nebo strojů, obsahující kapalná paliva UN čísel 1202, 1203, 1223, 1268, 1863 a 3475, vyrobené před 1. červencem 2013, které neodpovídají požadavkům odstavce (a) zvláštního ustanovení 363 kapitoly 3.3 platným od 1. ledna 2013, směji být dále používány.

1.6.1.28 (Vypuštěno)

1.6.1.29 Lithiové články a baterie vyrobené podle konstrukčního typu splňujícího požadavky pododdílu 38.3 Příručky zkoušek a kritérií, revize 3, změny 1 nebo jakékoli následné revize a změny platné k datu zkoušky konstrukčního typu směji být dále přepravovány, pokud není v RID stanoveno jinak.

Lithiové články a baterie vyrobené před 1. červencem 2003 a splňující požadavky Příručky zkoušek a kritérií, revize 3 směji být dále přepravovány, pokud jsou dodržena všechna ostatní příslušná ustanovení.

1.6.1.30 až 1.6.1.32 (Vypuštěno)

1.6.1.33 Elektrické dvouvrstvé kondenzátory UN čísla 3499 vyrobené před 1. lednem 2014 nemusí mít vyznačenu svou kapacitu akumulace energie ve Wh, jak je vyžadováno v pododstavci (e) zvláštního ustanovení 361 kapitoly 3.3.

1.6.1.34 Asymetrické kondenzátory UN čísla 3508 vyrobené před 1. lednem 2016 nemusí mít vyznačenu svou kapacitu akumulace energie ve Wh, jak je vyžadováno v pododstavci (c) zvláštního ustanovení 372 kapitoly 3.3.

1.6.1.35 a 1.6.1.36 (Vyhrazeno)

1.6.1.37 až 1.6.1.42 (Vypuštěno)

1.6.1.43 Vozidla registrovaná nebo uvedená do provozu před 1. červencem 2017, jak jsou definována ve zvláštních ustanoveních 388 a 669 kapitoly 3.3, a jejich výbava určená k použití během přepravy, která odpovídají požadavkům RID platným do 31. prosince 2016, avšak obsahující lithiové články a baterie, které neodpovídají ustanovením uvedeným v 2.2.9.1.7.1, smějí být dále přepravována jako náklad podle požadavků zvláštního ustanovení 666 kapitoly 3.3.

1.6.1.44 (Vypuštěno)

1.6.1.45 Smluvní strany smějí až do 31. prosince 2020 dále vydávat osvědčení o odborné způsobilosti bezpečnostních poradců pro přepravu nebezpečných věcí podle vzoru platného do 31. prosince 2018, namísto osvědčení odpovídajících požadavkům uvedeným v 1.8.3.18, platným od 1. ledna 2019. Taková osvědčení smějí být dále používána až do konce své pětileté platnosti.

1.6.1.46 (Vypuštěno)

1.6.1.47 (Vypuštěno)

1.6.1.48 (Vyhrazeno)

1.6.1.49 Značka znázorněná na obrázku 5.2.1.9.2 platná do 31. prosince 2022 může být nadále používána do 31. prosince 2026.

1.6.1.50 U předmětů, které splňují definici pro ROZBUŠKY, ELEKTRONICKÉ, jak je popsáno v 2.2.1.4 Glosář pojmenování, a přiřazené k UN 0511, 0512 a 0513, mohou být položky pro ROZBUŠKY, ELEKTRICKÉ (UN 0030, 0255 a 0456) nadále používány do 30. června 2025.

1.6.1.51 Lepidla, barvy a pomocné látky k výrobě barev, tiskařské barvy a pomocné látky k výrobě tiskařských barev a roztoky pryskyřic zařazené pod UN 3082 LÁTKA OHROŽUJÍCÍ ŽIVOTNÍ PROSTŘEDÍ, KAPALNÁ, J.N., obalová skupina III podle 2.2.9.1.10.6 v důsledku 2.2.9.1.10.5²⁷ obsahující 0,025 % nebo více následujících látek, samostatně nebo v kombinaci s nimi:

- 4,5-dichlor-2-oktyl-2H-isothiazol-3-on (DCOIT);
- oktylinon (OIT); a
- pyrrithion zinku (ZnPT);

mohou být přepravovány do 30. června 2027 v ocelových, hliníkových, jiných kovových nebo plastových obalech, které nesplňují požadavky 4.1.1.3, jsou-li přepravovány v množství 30 litrů nebo menším na obal následovně:

- (a) U nákladů na paletách může být použit paletový box nebo sjednocené nakládací zařízení, např. jednotlivé obaly umístěné nebo stohované a zajištěné páskou, smršťovací nebo strečovou fólií nebo jinými vhodnými prostředky k paletě; nebo
- (b) Jako vnitřní obaly kombinovaných obalů s maximální čistou hmotností 40 kg.

1.6.1.52 Vnitřní nádoby kompozitních IBC vyrobené před 1. červencem 2021 v souladu s požadavky 6.5.2.2.4 platnými do 31. prosince 2020, které nejsou v souladu s požadavky 6.5.2.2.4 týkajícími se značek na vnitřních nádobách, které nejsou snadno přístupné pro prohlídku z důvodu konstrukce vnějšího pláště platnými od 1. ledna 2021, mohou být i nadále používány až do konce doby jejich použití stanovené v 4.1.1.15.

²⁷ Nařízení Komise v přenesené pravomoci (EU) 2020/1182 ze dne 19. května 2020, kterým se pro účely přizpůsobení technickému a vědeckému pokroku mění část 3 přílohy VI nařízení Evropského parlamentu a Rady (ES) č. 1272/2008 o klasifikaci, označování a balení látek a směsí (patnáctý dodatek k nařízení CLP), použitelné od 1. března 2022.

- 1.6.1.53** (Vypuštěno).
- 1.6.1.54** Kokily pro přepravu roztaveného hliníku UN 3257, které byly zkonstruovány a schváleny před 1. červencem 2025 v souladu s ustanoveními vnitrostátních právních předpisů, které však nespĺňují požadavky na konstrukci a schválení AP11 v 7.3.3.2.7 platné od 1. ledna 2025, mohou být nadále používány se souhlasem příslušných orgánů v zemích použití.
- 1.6.1.55** Látky zařazené pod UN 1835 nebo 3560 lze přepravovat do 31. prosince 2026 v souladu s ustanoveními o klasifikaci a přepravními podmínkami RID platnými pro UN 1835 TETRAMETHYLAMONIUMHYDROXID, ROZTOK do 31. prosince 2024.
- 1.6.1.56** Látky zařazené pod UN 3423 mohou být přepravovány do 31. prosince 2026 v souladu s ustanoveními o klasifikaci a přepravními podmínkami RID platnými do 31. prosince 2024.
- 1.6.1.57** Obaly vyrobené před 1. lednem 2027, které nespĺňují požadavky 6.1.3.1 týkající se umístování značek na neodstranitelné součásti platné od 1. ledna 2025, mohou být nadále používány.

1.6.2 Tlakové nádoby a nádoby pro třídu 2

- 1.6.2.1** Nádoby vyrobené před 1. lednem 1997, které neodpovídají předpisu RID platnému od 1. ledna 1997, ale jejichž přeprava byla dovolena podle předpisu RID platného do 31. prosince 1996, mohou být používány i po tomto datu, jestliže spĺňují předpisy pro periodické zkoušky podle pokynů pro balení P 200 a P 203.
- 1.6.2.2** (Vypuštěno)
- 1.6.2.3** Nádoby určené pro přepravu látek třídy 2 vyrobené před 1. lednem 2003, smějí být nadále opatřeny, po 1. lednu 2003, značkami podle předpisů platných do 31. prosince 2002.
- 1.6.2.4** Tlakové nádoby zkonstruované a vyrobené podle technických předpisů, které podle oddílu 6.2.5 již nejsou uznávány, mohou být dále používány.
- 1.6.2.5** Tlakové nádoby a jejich uzávěry zkonstruované a vyrobené podle norem platných v době jejich výroby, (viz 6.2.4) podle ustanovení RID, která platila v té době, mohou být dále používány, pokud to není omezeno zvláštním přechodným ustanovením.
- 1.6.2.6** Tlakové nádoby pro jiné látky, než jsou látky třídy 2, vyrobené před 1. červencem 2009 podle ustanovení uvedených v 4.1.4.4 platných do 31. prosince 2008, které však neodpovídají ustanovením uvedeným v 4.1.3.6 platným od 1. ledna 2009, smějí být dále používány, pokud jsou dodržena ustanovení uvedená v 4.1.4.4 platná do 31. prosince 2008.
- 1.6.2.7 a 1.6.2.8** (Vypuštěno)
- 1.6.2.9** Ustanovení pokynu pro balení P 200 (10), zvláštního ustanovení pro balení v 4.1.4.1 platná do 31. prosince 2010 smějí být smluvními státy RID používána pro láhve vyrobené před 1. lednem 2015.
- 1.6.2.10** Opakovaně plnitelné svařované ocelové láhve pro přepravu plynů UN čísel 1011,1075, 1965, 1969 nebo 1978, kterým byl podle pokynu pro balení P 200 (10), zvláštního ustanovení pro balení (v) v 4.1.4.1 platného do 31. prosince 2010 příslušným orgánem země (zemí) přepravy povolen interval mezi periodickými prohlídkami 15 let, smějí být dále podrobovány periodickým prohlídkám podle těchto ustanovení.
- 1.6.2.11** Plynové kartuše vyrobené a připravené k přepravě před 1. lednem 2013, pro které nebyly použity předpisy uvedené v 1.8.6, 1.8.7 nebo 1.8.8 pro posuzování shody plynových kartuší, smějí být dále přepravovány po tomto datu, pokud jsou dodržena všechna ostatní příslušná ustanovení RID.
- 1.6.2.12** Záchranné tlakové nádoby smějí být dále vyráběny a schvalovány podle vnitrostátních předpisů až do 31. prosince 2013. Záchranné tlakové nádoby vyrobené a schválené podle vnitrostátních předpisů před 1. lednem 2014 smějí být dále používány se schválením příslušných orgánů zemí používání.

- 1.6.2.13** Svazky lahví vyrobené před 1. červencem 2013, které nejsou označeny podle 6.2.3.9.7.2 a 6.2.3.9.7.3, smějí být používány až do příští periodické prohlídky a zkoušky po 1. červenci 2015.
- 1.6.2.14** Láhve vyrobené před 1. lednem 2016 podle 6.2.3 a podle specifikace schválené příslušnými orgány zemí přepravy a použití, které však neodpovídají normě ISO 11513:2011 nebo normě ISO 9809–1:2010, jak je vyžadováno v 4.1.4.1, pokynu pro balení P208 (1), smějí být používány pro přepravu adsorbovaných plynů, za podmínky, že jsou dodrženy všeobecné předpisy pro balení uvedené v 4.1.6.1.
- 1.6.2.15** Svazky lahví, které byly podrobeny periodické prohlídce před 1. červencem 2015 a které nejsou označeny podle ustanovení v 6.2.3.9.7.3 platných od 1. ledna 2015, smějí být používány až do příští periodické prohlídky a zkoušky po 1. červenci 2015.
- 1.6.2.16 a 1.6.2.17** (Vypuštěno)
- 1.6.2.18** Uzavřené kryogenní nádoby vyrobené před 1. červencem 2023, které podléhaly požadavkům na první prohlídku a zkoušku podle 6.2.1.5.2 platným do 31. prosince 2022, ale které však nesplňují požadavky 6.2.1.5.2 týkající se první prohlídky a zkoušky platné od 1. ledna 2023, mohou být nadále používány.
- 1.6.2.19** Lahve na acetylén vyrobené před 1. červencem 2023, které nejsou označeny podle 6.2.2.7.3 (k) nebo (l) platným od 1. ledna 2023, mohou být nadále používány až do příští periodické prohlídky a zkoušky po 1. červenci 2023.
- 1.6.2.20** Uzávěry opakovaně plnitelných tlakových nádob vyrobených před 1. červencem 2023, které nejsou označeny podle 6.2.2.11 nebo 6.2.3.9.8 platných od 1. ledna 2023, mohou být nadále používány.
- 1.6.2.21 a 1.6.2.22** (Vypuštěno)
- 1.6.2.23** Požadavky uvedené v Poznámce 3 k 6.2.1.6.1 platné do 31. prosince 2024 mohou být nadále uplatňovány do 31. prosince 2026.
- 1.6.2.24** Pro přepravu plynů UN 1006, 1013, 1046 a 1066 v lahvích se součinem zkušební tlaku maximálně 15,2 MPa·l (152 bar·l) mohou být ustanovení zvláštního ustanovení 653 kapitoly 3.3 platná do 31. prosince 2024 nadále používána do 31. prosince 2026.

1.6.3 Cisternové a bateriové vozy

1.6.3.1 a 1.6.3.2 (Vypuštěno)

- 1.6.3.3** Cisternové vozy, jejichž nádrže byly vyrobeny před vstupem v platnost požadavků platných od 1. října 1978, smějí být dále používány, pokud jejich tloušťka stěny a části výstroje splňují požadavky kapitoly 6.8.

1.6.3.3.1 až 1.6.3.3.3 (Vypuštěno)

- 1.6.3.3.4** Cisternové vozy, které jsou určeny pro přepravu plynů třídy 2 a jejichž nádrže byly vyrobeny mezi 1. lednem 1971 a 31. prosincem 1975, smějí být dále používány až do 31. prosince 2025, pokud jejich části výstroje, avšak nikoli jejich tloušťka stěny, splňují požadavky kapitoly 6.8.
- 1.6.3.3.5** Cisternové vozy, které jsou určeny pro přepravu plynů třídy 2 a jejichž nádrže byly vyrobeny mezi 1. lednem 1976 a 31. prosincem 1978, smějí být dále používány až do 31. prosince 2029, pokud jejich části výstroje, avšak nikoli jejich tloušťka stěny, splňují požadavky kapitoly 6.8.
- 1.6.3.4** Cisternové vozy vyrobené před 1. lednem 1988 podle požadavků platných do 31. prosince 1987, které však požadavkům platným od 1. ledna 1988 nevyhovují, smějí být nadále používány. Toto platí také

pro cisternové vozy, které nejsou označeny podle oddílu 1.6.1 přípojku XI údajem o materiálu cisterny, což je předepsáno od 1. ledna 1988.

- 1.6.3.5** Cisternové vozy vyrobené před 1. lednem 1993 podle předpisů platných do 31. prosince 1992, které však nesplňují předpisy platné od 1. ledna 1993, smějí být dále používány.
- 1.6.3.6** Cisternové vozy vyrobené před 1. lednem 1995 podle předpisů platných do 31. prosince 1994, které však nesplňují předpisy platné od 1. ledna 1995, smějí být dále používány.
- 1.6.3.7** Cisternové vozy určené pro přepravu hořlavých kapalin s bodem vzplanutí více než 55 °C a nejvýše 60 °C vyrobené před 1. lednem 1997 podle ustanovení oddílů 1.2.7, 1.3.8 a 3.3.3 přípojku XI platných do 31. prosince 1996, které však nesplňují požadavky těchto oddílů platných od 1. ledna 1997, smějí být dále používány.
- 1.6.3.8** Jestliže byla v důsledku změn v RID některá oficiální pojmenování plynů pozměněna, není nutno měnit pojmenování na štítku nebo na vlastní nádrži (viz odstavec 6.8.3.5.2 nebo 6.8.3.5.3), pokud se pojmenování plynů na cisternových vozech, bateriových vozech a vozech se snímatelnými cisternami nebo na štítcích /viz odstavec 6.8.3.5.6 (b) nebo (c)/ upraví při nejbližší periodické prohlídce.
- 1.6.3.9 a 1.6.3.10** (Vyhrazeno)
- 1.6.3.11** Cisternové vozy vyrobené před 1. lednem 1997 podle předpisů platných do 31. prosince 1996, které však nesplňují požadavky přípojku XI oddílů 3.3.3 a 3.3.4 platné od 1. ledna 1997, smějí být dále používány.
- 1.6.3.12 a 1.6.3.13** (Vypuštěno)
- 1.6.3.14** Cisternové vozy vyrobené před 1. lednem 1999 podle požadavků přípojku XI, 5.3.6.3 platných do 31. prosince 1998, které však neodpovídají požadavkům přípojku XI, 5.3.6.3 platným od 1. ledna 1999, smějí být dále používány.
- 1.6.3.15** (Vypuštěno)
- 1.6.3.16** Cisternové vozy a bateriové vozy vyrobené před 1. lednem 2007, které neodpovídají požadavkům 4.3.2, 6.8.2.3, 6.8.2.4 a 6.8.3.4 týkající se dokumentace cisteren, musí uchovávat dokumentaci cisteren začít nejpozději při první periodické prohlídce po 30. červnu 2007.
- 1.6.3.17** (Vypuštěno)
- 1.6.3.18** Cisternové a bateriové vozy vyrobené před 1. lednem 2003 podle předpisů platných do 30. června 2001, které však nesplňují předpisy platné od 1. července 2001, smějí být dále používány.
- Avšak musí být označeny příslušným kódem cisteren, a pokud je to náležité, příslušnými alfanumerickými kódy zvláštních ustanovení TC a TE podle 6.8.4.
- 1.6.3.19** (Vyhrazeno)
- 1.6.3.20** Cisternové vozy vyrobené před 1. červencem 2003 podle předpisů platných do 31. prosince 2002, které však nesplňují požadavky odstavce 6.8.2.1.7 účinná od 1. ledna 2003 a zvláštní ustanovení TE 15 v 6.8.4.(b) účinná od 1. ledna 2003 do 31. prosince 2006, smějí být dále používány.
- 1.6.3.21** (Vypuštěno)
- 1.6.3.22** Cisternové vozy s nádržemi z hliníkových slitin vyrobené před 1. lednem 2003 podle předpisů platných do 31. prosince 2002, které neodpovídají předpisům platným od 1. ledna 2003, smějí být dále používány.
- 1.6.3.23** (Vypuštěno)

- 1.6.3.24** Cisternové vozy pro přepravu plynů UN 1052, UN 1790 a UN 2073 vyrobené před 1. lednem 2003 podle předpisů platných do 31. prosince 2002, které neodpovídají požadavkům odstavce 6.8.5.1.1 b) platného od 1. ledna 2003, smějí být dále používány.
- 1.6.3.25** (Vypuštěno)
- 1.6.3.26** Cisternové vozy vyrobené před 1. lednem 2007 podle předpisů platných do 31. prosince 2006, které však nesplňují předpisy platné od 1. ledna 2007 týkající se vyznačení vnějšího výpočtového tlaku podle odstavce 6.8.2.5.1, mohou být dále používány.
- 1.6.3.27** (a) Pro cisternové vozy a bateriové vozy, které nejsou vybaveny samočinnými spřáhly:
- pro plyny třídy 2 s klasifikačními kódy obsahujícími písmeno (písmena) T, TF, TC, TO, TFC nebo TOC, a
 - pro látky tříd 3 až 8 přepravované v kapalném stavu, jimž je ve sloupci (12) tabulky A kapitoly 3.2 přiřazen kód cisteren L15CH, L15DH nebo L21DH,
- vyrobené před 1. lednem 2005 musí být výstroj definovaná ve zvláštním ustanovení TE22 v 6.8.4 schopna absorbovat alespoň 500 kJ energie na každém konci vozu.
- (b) Cisternové vozy a bateriové vozy, které nejsou vybaveny samočinnými spřáhly pro přepravu:
- plynů třídy 2 s klasifikačními kódy, které obsahují písmeno F, stejně jako
 - látek tříd 3 až 8 přepravovaných v kapalném stavu a látek, jimž jsou v kapitole 3.2, tabulce A, sloupci (12) přiřazeny kódy cisteren L10BH, L10CH nebo L10DH
- kteřé byly vyrobeny před 1. lednem 2007, avšak neodpovídají požadavkům zvláštního ustanovení TE 22 oddílu 6.8.4 platného od 1. ledna 2007, mohou být dále používány.
- Cisternové vozy a bateriové vozy pro přepravu těchto plynů a látek, vybavené samočinnými spřáhly, vyrobené před 1. červencem 2015 a které neodpovídají požadavkům zvláštního ustanovení TE 22 v 6.8.4 platným od 1. ledna 2015, smějí být dále používány.
- 1.6.3.28** Cisternové vozy vyrobené před 1. lednem 2005 podle předpisů platných do 31. prosince 2004, které však neodpovídají požadavkům odstavce 6.8.2.2.1, druhého pododstavce, je nutno nejpozději při příští přestavbě nově vystrojit, pokud je to prakticky možné a prováděné práce vyžadují demontáž dílů nástavby.
- 1.6.3.29** Cisternové vozy vyrobené před 1. lednem 2005, které však neodpovídají požadavkům ustanovení odstavce 6.8.2.2.4 platným od 1. ledna 2005, smějí být dále používány.
- 1.6.3.30** (Vyhrazeno)
- 1.6.3.31** Cisternové vozy a cisterny tvořící prvky bateriových vozů zkonstruované a vyrobené podle technických předpisů, které byly uznávány v době jejich výroby podle ustanovení 6.8.2.7, která platila v té době, smějí být dále používány.
- 1.6.3.32** Cisternové vozy určené pro přepravu:
- plynů třídy 2 s klasifikačním kódem, který obsahuje písmeno T, (TF, TC, TO, TFC nebo TOC)
 - a
 - kapalných látek tříd 3 až 8, které mají v kapitole 3.2 tabulce A sloupci 12 přidělen kód cisterny L15CH, L15DH nebo L21DH,
- vyrobené před 1. lednem 2007, které však nesplňují předpisy platné od 1. ledna 2007 týkající se požadavků oddílu 6.8.4 (b) zvláštní ustanovení TE 25, mohou být dále používány.
- Cisternové vozy pro přepravu plynů UN 1017 CHLÓR, UN 1749 FLUORID CHLORITÝ (CHLORTRIFLUORID), UN 2189 'DICHLORSILAN, UN 2901 CHLORID BROMU (BROMCHLORID) a UN 3057 TRIFLUORACETYLCHLORID, u nichž tloušťka den neodpovídá zvláštnímu ustanovení TE 25 (b), musí být přesto dodatečně vybaveny zařízeními podle zvláštního ustanovení TE 25(a), (c) nebo

(d).

- 1.6.3.33** Cisternové vozy a bateriové vozy pro plyny třídy 2 vyrobené před 1. lednem 1986 podle předpisů platných do 31. prosince 1985, a které neodpovídají ustanovením uvedeným v 6.8.3.1.6 týkajících se nárazníků, smějí být dále používány.
- 1.6.3.34** (Vyhrazeno)
- 1.6.3.35** (Vypuštěno)
- 1.6.3.36** Cisternové vozy vyrobené před 1. lednem 2011 podle předpisů platných do 31. prosince 2010, které však neodpovídají požadavkům v 6.8.2.1.29 platným od 1. ledna 2011, smějí být dále používány.
- 1.6.3.37** (Vypuštěno)
- 1.6.3.38** Cisternové vozy a bateriové vozy zkonstruované a vyrobené podle norem platných v době jejich výroby (viz 6.8.2.6 a 6.8.3.6) podle ustanovení RID, která platila v té době, smějí být dále používány, pokud to není omezeno zvláštním přechodným ustanovením.
- 1.6.3.39** Cisternové vozy vyrobené před 1. červencem 2011 podle požadavků uvedených v 6.8.2.2.3, platných do 31. prosince 2010, které však neodpovídají požadavkům uvedeným v 6.8.2.2.3, třetí odstavce, týkajícím se umístění pojistky proti prošlehnutí plamene nebo lapače jisker, smějí být dále používány.
- 1.6.3.40** (Vypuštěno)
- 1.6.3.41** Cisternové vozy vyrobené před 1. červencem 2013 podle předpisů platných do 31. prosince 2012, které však neodpovídají požadavkům na značení uvedeným v 6.8.2.5.2 nebo 6.8.3.5.6 platným od 1. ledna 2013, smějí být dále označeny podle předpisů platných do 31. prosince 2012 až do příští periodické prohlídky po 1. červenci 2013.
- 1.6.3.42** (Vypuštěno)
- 1.6.3.43** Cisternové vozy vyrobené před 1. lednem 2012 podle předpisů platných do 31. prosince 2012, které však neodpovídají požadavkům uvedeným v 6.8.2.6, týkajícím se norem EN 14432:2006 a EN 14433:2006, platným od 1. ledna 2011, smějí být dále používány.
- 1.6.3.44** (Vyhrazeno)
- 1.6.3.45** Cisternové vozy pro hluboce zchlazené zkapalněné plyny vyrobené před 1. červencem 2017 podle požadavků platných do 31. prosince 2016, které však neodpovídají požadavkům uvedeným v 6.8.3.4.10, 6.8.3.4.11 a 6.8.3.5.4 a platným od 1. ledna 2017, smějí být dále používány až do příští prohlídky po 1. červenci 2017. Až do této doby smějí být aktuální údržné doby pro splnění požadavků uvedených v 4.3.3.5 a 5.4.1.2.2 (d) odhadovány bez použití referenční údržné doby.
- 1.6.3.46** Cisternové vozy vyrobené před 1. červencem 2017 podle předpisů platných do 31. prosince 2016, které však nesplňují požadavky uvedené v 6.8.2.1.23 platné od 1. ledna 2017, smějí být dále používány.
- 1.6.3.47** Cisternové vozy vyrobené před 1. červencem 2019, opatřené pojistnými ventily splňujícími požadavky platné do 31. prosince 2018, které však neodpovídají požadavkům v 6.8.3.2.9, posledním pododstavci, týkajícím se jejich konstrukce nebo ochrany, platným od 1. ledna 2019, smějí být dále používány až do příští meziperiodické nebo periodické prohlídky po 1. lednu 2021.
- 1.6.3.48** Bez ohledu na požadavky zvláštního ustanovení TU42 v 4.3.5, platné od 1. ledna 2019, cisternové vozy s nádrží vyrobenou z hliníkové slitiny, včetně těch s ochranným vyložení, které byly používány před 1. lednem 2019 pro přepravu látek s hodnotou pH pod 5,0 nebo nad 8,0, smějí být dále používány pro přepravu takových látek až do 31. prosince 2026.

- 1.6.3.49** Cisternové vozy vyrobené před 1. červencem 2019 podle požadavků platných do 31. prosince 2018, které však neodpovídají požadavkům uvedeným v 6.8.2.2.10, týkajícím se jmenovitého tlaku průtržného kotouče, platným od 1. ledna 2019, smějí být dále používány.
- 1.6.3.50** Cisternové vozy vyrobené před 1. červencem 2019 podle požadavků v 6.8.2.2.3, platných do 31. prosince 2018, které však neodpovídají požadavkům uvedeným v 6.8.2.2.3, poslední odstavec, týkajícím se pojistek proti prošlenutí plamene nebo ochrany proti prošlenutí plamene, platným od 1. ledna 2019, smějí být dále používány.
- 1.6.3.51** Cisternové vozy vyrobené před 1. červencem 2019 podle požadavků platných do 31. prosince 2018, které však neodpovídají požadavkům uvedeným v 6.8.2.1.23, týkajícím se kontroly svarů v oblasti spojů den cisterny, platným od 1. ledna 2019, smějí být dále používány.
- 1.6.3.52** Cisternové vozy vyrobené před 1. červencem 2019 podle požadavků platných do 31. prosince 2018, které však neodpovídají požadavkům uvedeným v 6.8.2.2.11, platným od 1. ledna 2019, smějí být dále používány.
- 1.6.3.53** Osvědčení o schválení typu vydaná pro cisternové vozy a bateriové vozy před 1. červencem 2019 podle požadavků v 6.8.2.3.1, platných do 31. prosince 2018, které však neodpovídají požadavkům uvedeným v 6.8.2.3.1, stanovícím povinnost uvádět rozlišovací značku používanou na vozidlech v mezinárodním silničním provozu²⁸ státu, na jehož území bylo osvědčení vystaveno, a registrační číslo, platným od 1. ledna 2019, smějí být dále používána.
- 1.6.3.54** Postupy používané příslušným orgánem pro schvalování znalců provádějících činnosti týkající se cisternových vozů určených pro přepravu látek jiných než těch, pro které platí TA4 a TT9 v 6.8.4, které splňují požadavky kapitoly 6.8 platné do 31. prosince 2022, ale které nespĺňují požadavky 1.8.6 platné pro inspekční organizace od 1. ledna 2023, lze nadále používat do 31. prosince 2032.
- POZNÁMKA:** Termín „znalec“ byl nahrazen termínem „inspekční organizace“.
- 1.6.3.55** Osvědčení o schválení konstrukčního typu pro cisternové vozy určené pro přepravu jiných látek než těch, pro které platí TA4 a TT9 bodu 6.8.4, vydaná před 1. červencem 2023 podle kapitoly 6.8, která nejsou v souladu s 1.8.7 platným od 1. ledna 2023, mohou být nadále používána až do konce své platnosti.
- 1.6.3.56** (Vyhrazeno)
- 1.6.3.57** Cisternové vozy vyrobené před 1. lednem 2024 v souladu s požadavky platnými do 31. prosince 2022, které však nespĺňují požadavky platné od 1. ledna 2023, pokud jde o montáž pojistných ventilů v souladu s 6.8.3.2.9, mohou být nadále používány.
- 1.6.3.58** Postupy použité příslušným orgánem pro schvalování znalců, provádění prohlídek cisternových vozů a vzájemné uznávání těchto prohlídek v souladu s požadavky 6.8.2.4.6 platnými do 31. prosince 2022, které však nejsou v souladu s požadavky platnými od 1. ledna 2023, mohou být nadále používány do 31. prosince 2032.
- POZNÁMKA:** Během tohoto období bude sekretariát OTIF nadále zveřejňovat seznam schválených znalců pro provádění zkoušek a prohlídek cisteren cisternových vozů v souladu s požadavky 6.8.2.4.6 platnými do 31. prosince 2022 odděleně od seznamu podle 1.8.6.2.4 platného od 1. ledna 2023.

²⁸ Rozlišovací značka státní registrace používaná pro motorová vozidla a přívěsy v mezinárodní silniční dopravě, např. v souladu s Ženevskou úmluvou o silničním provozu z roku 1949 nebo Vídeňskou úmluvou o silničním provozu z roku 1968.

- 1.6.3.59** Cisternové vozy vyrobené před 1. červencem 2033 v souladu s požadavky platnými do 31. prosince 2022, které však nesplňují požadavky zvláštního ustanovení TE 26 v 6.8.4 (b) platné od 1. ledna 2023, mohou být nadále používány.
- 1.6.3.60** Cisternové vozy, které jsou již vybaveny pojistnými ventily splňujícími požadavky 6.8.3.2.9 platnými od 1. ledna 2023, nemusí být opatřeny značkami v souladu s 6.8.3.2.9.6 do příští mezidobé nebo periodické prohlídky po 31. prosinci 2023.
- 1.6.3.61** Cisternové vozy vyrobené před 1. červencem 2025 v souladu s požadavky platnými do 31. prosince 2024, které však nesplňují požadavky 6.8.2.2.11 platné od 1. ledna 2025, mohou být nadále používány.

1.6.4 Cisternové kontejnery, přemístitelné cisterny a MEGC

- 1.6.4.1** Cisternové kontejnery vyrobené před 1. lednem 1988 podle předpisů platných do 31. prosince 1987, které však nesplňují předpisy platné od 1. ledna 1988, mohou být dále používány.
- 1.6.4.2** Cisternové kontejnery vyrobené před 1. lednem 1993 podle předpisů platných do 31. prosince 1992, které však nesplňují předpisy platné od 1. ledna 1993, mohou být dále používány.
- 1.6.4.3** Cisternové kontejnery vyrobené před 1. lednem 1995 podle předpisů platných do 31. prosince 1994, které však nesplňují předpisy platné od 1. ledna 1995, mohou být dále používány.
- 1.6.4.4** Cisternové kontejnery pro přepravu hořlavých kapalných látek s bodem vzplanutí vyšším než 55 °C a méně než 60 °C vyrobené před 1. lednem 1997 podle požadavků oddílů 1.2.7, 1.3.8 a 3.3.3 přípojku X platných do 31. prosince 1996, které však neodpovídají požadavkům těchto oddílů platných od 1. ledna 1997, mohou být dále používány.
- 1.6.4.5** Jestliže byla v důsledku změn RID některá oficiální pojmenování pro přepravu plynů pozměněna, není nutno měnit pojmenování na štítku nebo na vlastní nádrži (viz odstavec 6.8.3.5.2 nebo odstavec 6.8.3.5.3) pokud se pojmenování plynů na cisternových kontejnerech a MEGC nebo na štítcích /viz odstavec 6.8.3.5.6 (b) nebo (c)/ upraví při nejbližší periodické prohlídce.
- 1.6.4.6** Cisternové kontejnery vyrobené před 1. lednem 2007 podle předpisů platných do 31. prosince 2006, které však nesplňují předpisy platné od 1. ledna 2007, které se týkají vyznačení vnějšího výpočtového tlaku podle odstavce 6.8.2.5.1, mohou být dále používány.
- 1.6.4.7** Cisternové kontejnery vyrobené před 1. lednem 1997 podle předpisů platných do 31. prosince 1996, které však nesplňují požadavky přípojku X oddílů 3.3.3 a 3.3.4 platné od 1. ledna 1997, smějí být dále používány.
- 1.6.4.8** Cisternové kontejnery vyrobené před 1. lednem 1999 podle požadavků přípojku X pododdílu 5.3.6.3, platné do 31. prosince 1998, které však neodpovídají požadavkům přípojku X pododdílu 5.3.6.3 platným od 1. ledna 1999, smějí být dále používány.
- 1.6.4.9** Cisternové kontejnery a MEGC zkonstruované a vyrobené podle technických norem, které byly uznávány v době jejich výroby podle ustanovení uvedených v 6.8.2.7, která platila v té době, smějí být dále používány.
- 1.6.4.10** (Vypuštěno)
- 1.6.4.11** (Vyhrazeno)
- 1.6.4.12** Cisternové kontejnery a MEGC vyrobené před 1. lednem 2003 podle předpisů platných do 30. června 2001, které však nesplňují předpisy platné od 1. července 2001, smějí být dále používány.

Avšak musí být označeny příslušným kódem cisteren, a pokud je to náležité, příslušnými alfanumerickými kódy zvláštních ustanovení TC a TE podle 6.8.4.

- 1.6.4.13** Cisternové kontejnery vyrobené před 1. červencem 2003 podle předpisů platných do 31. prosince 2002, které však nesplňují požadavky odstavce 6.8.2.1.7 účinná od 1. ledna 2003 a zvláštní ustanovení TE 15 v 6.8.4.(b) účinná od 1. ledna 2003 do 31. prosince 2006, smějí být dále používány.
- 1.6.4.14** Cisternové kontejnery pro přepravu žíravých plynů UN 1052, UN 1790 a UN 2073 vyrobené před 1. lednem 2003 podle předpisů platných do 31. prosince 2002, které však nesplňují požadavky odstavce 6.8.5.1.1 b) platné od 1. ledna 2003, smějí být dále používány.
- 1.6.4.15 až 1.6.4.17** (Vypuštěno)
- 1.6.4.18** Cisternové kontejnery a MEGC vyrobené před 1. lednem 2007, které nesplňují požadavky 4.3.2, 6.8.2.3, 6.8.2.4 a 6.8.3.4 týkající se dokumentace cisteren, musí uchovávat dokumentaci cisteren začít nejpozději při první periodické prohlídce po 30. červnu 2007.
- 1.6.4.19** (Vypuštěno)
- 1.6.4.20** Cisternové kontejnery pro podtlakové vyčerpávání odpadů vyrobené před 1. červencem 2005 podle požadavků platných do 31. prosince 2004, které však neodpovídají požadavkům pododdílu 6.10.3.9 platným od 1. ledna 2005, smějí být dále používány.
- 1.6.4.21** (Vyhrazeno)
- 1.6.4.22** (Vyhrazeno)
- 1.6.4.23** (Vyhrazeno)
- 1.6.4.24** (Vyhrazeno)
- 1.6.4.25** (Vyhrazeno)
- 1.6.4.26** (Vyhrazeno)
- 1.6.4.27** (Vyhrazeno)
- 1.6.4.28** (Vyhrazeno)
- 1.6.4.29** (Vyhrazeno)
- 1.6.4.30** Přemístitelné cisterny a UN MEGC, které nesplňují konstrukční požadavky platné od 1. ledna 2007, ale které byly vyrobeny podle osvědčení o schválení typu, které bylo vydáno před 1. lednem 2008, smějí být dále používány.
- 1.6.4.31 a 1.6.4.32** (Vypuštěno)
- 1.6.4.33** Bez ohledu na ustanovení odstavce 4.3.2.2.4, cisternové kontejnery určené pro přepravu zkapalněných plynů nebo hluboce zchlazených zkapalněných plynů, které splňují platné konstrukční požadavky RID, ale byly před 1. červencem 2009 rozděleny přepážkami nebo peřejníky na oddíly o vnitřním objemu větším než 7.500 litrů, smějí být dále plněny do více než 20 % a méně než 80 % svého vnitřního objemu.“
- 1.6.4.34 až 1.6.4.36** (Vypuštěno)
- 1.6.4.37** Přemístitelné cisterny a MEGC vyrobené před 1. lednem 2012, které vyhovují požadavkům na značení v 6.7.2.20.1, 6.7.3.16.1, 6.7.4.15.1 nebo 6.7.5.13.1 platným do 31. prosince 2010, jak je to náležité, smějí být dále používány, jestliže splňují všechny ostatní příslušné požadavky RID platné od 1. ledna 2011, včetně, pokud je to aplikovatelné, požadavku uvedeného v 6.7.2.20.1 (g) na značení symbolem „S“ na štítku, pokud je nádrž nebo komora rozdělena peřejníky na oddíly o vnitřním objemu nejvýše 7.500 litrů.
- 1.6.4.38** (Vypuštěno)
- 1.6.4.39** Cisternové kontejnery a MEGC zkonstruované a vyrobené podle norem platných v době jejich výroby (viz 6.8.2.6 a 6.8.3.6) podle ustanovení RID, která platila v té době, smějí být dále používány, pokud to není omezeno zvláštním přechodným ustanovením.
- 1.6.4.40** Cisternové kontejnery vyrobené před 1. červencem 2011 podle požadavků uvedených v 6.8.2.2.3, platných do 31. prosince 2010, které však neodpovídají požadavkům uvedeným v 6.8.2.2.3, třetí

odstavec, týkajícím se umístění pojistky proti prošlehnutí plamene nebo lapače jisker, směji být dále používány.

- 1.6.4.41** (Vypuštěno)
- 1.6.4.42** Cisternové kontejnery vyrobené před 1. červencem 2013 podle předpisů platných do 31. prosince 2012, které však neodpovídají požadavkům na značení uvedeným v 6.8.2.5.2 nebo 6.8.3.5.6 platným od 1. ledna 2013, směji být dále označeny podle předpisů platných do 31. prosince 2012 až do příští periodické prohlídky po 1. červenci 2013.
- 1.6.4.43** Přemístitelné cisterny a MEGC vyrobené před 1. lednem 2014 nemusí vyhovovat požadavkům uvedeným v 6.7.2.13.1 (f), 6.7.3.9.1 (e), 6.7.4.8.1 (e) a 6.7.5.6.1 (d) týkajícím se značení zařízení pro vyrovnávání tlaku.
- 1.6.4.44** a **1.6.4.45** (Vypuštěno)
- 1.6.4.46** Cisternové kontejnery vyrobené před 1. lednem 2012 podle předpisů platných do 31. prosince 2012, které však neodpovídají požadavkům uvedeným v 6.8.2.6, týkajícím se norem EN 14432:2006 a EN 14433:2006, platným od 1. ledna 2011, směji být dále používány.
- 1.6.4.47** Cisternové kontejnery pro hluboce zchlazené zkapalněné plyny vyrobené před 1. červencem 2017 podle požadavků platných do 31. prosince 2016, které však neodpovídají požadavkům uvedeným v 6.8.3.4.10, 6.8.3.4.11 a 6.8.3.5.4 a platným od 1. ledna 2017, směji být dále používány až do příští prohlídky po 1. červenci 2017. Až do této doby směji být aktuální údržné doby pro splnění požadavků uvedených v 4.3.3.5 a 5.4.1.2.2 (d) odhadovány bez použití referenční údržné doby.
- 1.6.4.48** Cisternové kontejnery vyrobené před 1. červencem 2017 podle požadavků platných do 31. prosince 2016, které však neodpovídají požadavkům uvedeným v 6.8.2.1.23, platným od 1. ledna 2017, směji být dále používány.
- 1.6.4.49** Cisternové kontejnery vyrobené před 1. červencem 2019, opatřené pojistnými ventily splňujícími požadavky platné do 31. prosince 2018, které však neodpovídají požadavkům v 6.8.3.2.9, posledním pododstavci, týkajícím se jejich konstrukce nebo ochrany, platným od 1. ledna 2019, směji být dále používány až do příští meziperiodické nebo periodické prohlídky po 1. lednu 2021.
- 1.6.4.50** Bez ohledu na požadavky zvláštního ustanovení TU42 v 4.3.5, platné od 1. ledna 2019, cisternové kontejnery s nádrží vyrobenou z hliníkové slitiny, včetně těch s ochranným vyložením, které byly používány před 1. lednem 2019 pro přepravu látek s hodnotou pH pod 5,0 nebo nad 8,0, směji být dále používány pro přepravu takových látek až do 31. prosince 2026.
- 1.6.4.51** Cisternové kontejnery vyrobené před 1. červencem 2019 podle požadavků platných do 31. prosince 2018, které však neodpovídají požadavkům uvedeným v 6.8.2.2.10, týkajícím se jmenovitého tlaku průtržného kotouče, platným od 1. ledna 2019, směji být dále používány.
- 1.6.4.52** Cisternové kontejnery vyrobené před 1. červencem 2019 podle požadavků v 6.8.2.2.3, platných do 31. prosince 2018, které však neodpovídají požadavkům uvedeným v 6.8.2.2.3, poslední odstavec, týkajícím se pojistek proti prošlehnutí plamene nebo ochrany proti prošlehnutí plamene, platným od 1. ledna 2019, směji být dále používány.
- 1.6.4.53** Cisternové kontejnery vyrobené před 1. červencem 2019 podle požadavků platných do 31. prosince 2018, které však neodpovídají požadavkům uvedeným v 6.8.2.1.23, týkajícím se kontroly svarů v oblasti spojů den cisterny, platným od 1. ledna 2019, směji být dále používány.
- 1.6.4.54** Cisternové kontejnery vyrobené před 1. červencem 2019 podle požadavků platných do 31. prosince 2018, které však neodpovídají požadavkům uvedeným v 6.8.2.2.11, platným od 1. ledna 2019, směji být dále používány.
- 1.6.4.55** Cisternové kontejnery z vyztužených plastů (FRP) vyrobené před 1. červencem 2021 v souladu s požadavky platnými do 31. prosince 2020, které však nesplňují požadavky na označení kódu

cisterny podle 6.9.6.1²⁹ platné od 1. ledna 2021, mohou být nadále označeny v souladu s příslušnými požadavky platnými do 31. prosince 2020, do příští periodické prohlídky po 1. červenci 2021.

- 1.6.4.56** Cisternové kontejnery, které nesplňují požadavky 6.8.3.4.6 (b) platné od 1. ledna 2023, mohou být nadále používány, pokud se mezidobá prohlídka uskuteční alespoň šest let po každé periodické prohlídce provedené po 1. červenci 2023.
- 1.6.4.57** S výjimkou 6.8.1.5, druhý odstavec, druhá odrážka, mohou být postupy používané příslušným orgánem pro schvalování znalců provádějících činnosti týkající se cisternových kontejnerů určených k přepravě jiných látek než těch, pro které platí TA4 a TT9 v 6.8.4, které odpovídají požadavkům kapitoly 6.8 platným do 31. prosince 2022, ale které neodpovídají požadavkům 1.8.6 platným pro inspekční organizace od 1. ledna 2023, nadále používány do 31. prosince 2032.
- POZNÁMKA:** Termín „znalec“ byl nahrazen termínem „inspekční organizace“.
- 1.6.4.58** Osvědčení o schválení konstrukčního typu pro cisternové kontejnery určené k přepravě jiných látek než těch, pro které platí TA4 a TT9 v 6.8.4, vydaná před 1. červencem 2023 v souladu s kapitolou 6.8, která však nejsou v souladu s 1.8.7 platným od 1. ledna 2023, mohou být nadále používána až do konce jejich platnosti.
- 1.6.4.59** Cisternové kontejnery z vyztužených plastů vyrobené před 1. červencem 2033 v souladu s požadavky kapitoly 6.9 platnými do 31. prosince 2022 mohou být nadále používány v souladu s ustanoveními kapitoly 4.4 platnými do 31. prosince 2022..
- 1.6.4.60** Cisternové kontejnery vyrobené před 1. lednem 2024 v souladu s požadavky platnými do 31. prosince 2022, které však nesplňují požadavky platné od 1. ledna 2023 týkající se montáže pojistných ventilů podle 6.8.3.2.9, mohou být nadále používány.
- 1.6.4.61** Cisternové kontejnery vyrobené před 1. červencem 2023 v souladu s požadavky platnými do 31. prosince 2022, které však nesplňují požadavky 6.8.2.2.4 druhý a třetí odstavec, platné od 1. ledna 2023, mohou být nadále používány.
- 1.6.4.62** Cisternové kontejnery mimořádně velké vyrobené před 1. červencem 2023 v souladu s požadavky platnými do 31. prosince 2022, které však nesplňují požadavky 6.8.2.1.18, třetí odstavec, týkající se minimální tloušťky nádrže platné od 1. ledna 2023, mohou být nadále používány.
- 1.6.4.63** Cisternové kontejnery vyrobené před 1. červencem 2023 v souladu s požadavky platnými do 31. prosince 2022, které však nesplňují požadavky zvláštního ustanovení TE26 v 6.8.4 (b) platné od 1. ledna 2023, mohou být nadále používány.
- 1.6.4.64** Cisternové kontejnery, které jsou již vybaveny pojistnými ventily splňujícími požadavky 6.8.3.2.9 platnými od 1. ledna 2023, nemusí být opatřeny značkami v souladu s 6.8.3.2.9.6 do příští mezidobé nebo periodické prohlídky po 31. prosinci 2023.
- 1.6.4.65** Cisternové kontejnery vyrobené před 1. červencem 2025 v souladu s požadavky platnými do 31. prosince 2024, které však nesplňují požadavky 6.8.2.2.11 platné od 1. ledna 2025, mohou být nadále používány.
- 1.6.4.66** Přemístitelné cisterny vyrobené před 1. lednem 2027 v souladu s požadavky platnými do 31. prosince 2024, které však nesplňují požadavky 6.7.4.15.1 (i) (iv) platné od 1. ledna 2025, mohou být dále používány.
- 1.6.5** (Vyhrazeno)

²⁹ Vydání RID platné od 1. ledna 2021 do 31. prosince 2022.

1.6.6 Třída 7

1.6.6.1 Kusy nevyžadující schválení konstrukce příslušným orgánem podle vydání z let 1985, 1985 (se změnami 1990), 1996, 1996 (po revizi), 1996 (se změnami 2003), 2005, 2009 nebo 2012 předpisů IAEA pro bezpečnou přepravu radioaktivního materiálu.

Kusy, které nevyžadují schválení konstrukčního typu příslušným orgánem (vyjmuté kusy, kusy typu IP-1, typu IP-2, typu IP-3 a typu A), musí zcela splňovat požadavky RID, s následujícími výjimkami:

(a) Kusy splňující požadavky IAEA Pravidel pro bezpečnou přepravu radioaktivních látek, vydání z let 1985 a 1985 (ve znění 1990):

(i) Smějí být nadále přepravovány za předpokladu, že byly připraveny k přepravě před 31. prosincem 2003 a za dodržení požadavků uvedených v 1.6.6.2.3, jsou-li relevantní; nebo

(ii) Smějí být nadále používány při splnění následujících podmínek:

- nebyly zkonstruovány k tomu, aby obsahovaly hexafluorid uranu;
- příslušné požadavky uvedené v 1.7.3 jsou splněny;
- meze aktivity a klasifikace uvedené v 2.2.7 jsou dodrženy;
- požadavky a kontroly pro přepravu v částech 1, 3, 4, 5 a 7 jsou splněny; a
- obal nebyl vyroben ani upraven po 31. prosinci 2003.

(b) Kusy splňující požadavky IAEA Pravidel pro bezpečnou přepravu radioaktivních látek, vydání z let 1996, 1996 (revidované), 1996 (ve znění 2003), 2005, 2009 nebo 2012:

(i) Smějí být nadále přepravovány za předpokladu, že byly připraveny k přepravě před 31. prosincem 2025 a za dodržení požadavků uvedených v 1.6.6.2.3, jsou-li relevantní; nebo

(ii) Smějí být nadále používány při splnění následujících podmínek:

- příslušné požadavky uvedené v 1.7.3 jsou splněny;
- meze aktivity a klasifikace uvedené v 2.2.7 jsou dodrženy;
- požadavky a kontroly pro přepravu v částech 1, 3, 4, 5 a 7 jsou splněny; a
- obal nebyl vyroben ani upraven po 31. prosinci 2025.

1.6.6.2 Konstrukce kusů schválené podle vydání z let 1985, 1985 (se změnami 1990), 1996, 1996 (po revizi), 1996 (se změnami 2003), 2005, 2009 nebo 2012 předpisů IAEA pro bezpečnou přepravu radioaktivního materiálu.

1.6.6.2.1 Kusy vyžadující schválení konstrukčního typu příslušným orgánem musí zcela splňovat požadavky RID s následujícími výjimkami:

(a) Kusy vyrobené podle konstrukčního typu schváleného příslušným orgánem podle požadavků IAEA Pravidel pro bezpečnou přepravu radioaktivních látek, vydání z let 1985 a 1985 (ve znění 1990), smějí být nadále používány při splnění následujících podmínek:

(i) Konstrukční vzor kusu podléhá vícestrannému schválení;

(ii) Příslušné požadavky uvedené v 1.7.3 jsou splněny;

(iii) Meze aktivity a klasifikace uvedené v 2.2.7 jsou dodrženy; a

(iv) Požadavky a kontroly pro přepravu v částech 1, 3, 4, 5 a 7 jsou splněny;

(v) *(Vyhrazeno)*;

(b) Kusy vyrobené podle konstrukčního typu schváleného příslušným orgánem podle požadavků IAEA Pravidel pro bezpečnou přepravu radioaktivních látek, vydání z let 1996, 1996 (revidované), 1996 (ve znění 2003), 2005, 2009 nebo 2012, smějí být nadále používány při splnění následujících podmínek:

- (i) Konstrukční vzor kusu podléhá vícestrannému schválení po 31. prosinci 2025;
- (ii) Příslušné požadavky uvedené v 1.7.3 jsou splněny;
- (iii) Meze aktivity a klasifikace uvedené v 2.2.7 jsou dodrženy;
- (iv) Požadavky a kontroly pro přepravu v částech 1, 3, 4, 5 a 7 jsou splněny.

1.6.6.2.2 Není dovoleno zahájit žádnou novou výrobu kusů podle konstrukčního vzoru kusu splňujícího IAEA Pravidla pro bezpečnou přepravu radioaktivních látek, vydání z let 1985 a 1985 (ve znění 1990).

1.6.6.2.3 Není dovoleno zahájit žádnou novou výrobu kusů podle konstrukčního vzoru kusu splňujícího IAEA Pravidla pro bezpečnou přepravu radioaktivních látek, vydání z let 1996, 1996 (revidováno), 1996 (ve znění 2003), 2005, 2009 nebo 2012 po 31. prosinci 2028.

1.6.6.3 Kusy vyjmuté z předpisů pro štěpné látky podle vydání RID 2011 a 2013 (vydání 2009 předpisů IAEA pro bezpečnou přepravu radioaktivního materiálu).

Kusy obsahující štěpné látky, které jsou vyjmuty z klasifikace látky jako „ŠTĚPNÁ“ podle 2.2.7.2.3.5 (a) (i) nebo (iii) vydání RID 2011 a 2013 (odst. 417 (a) (i) nebo (iii) předpisu IAEA Pravidla pro bezpečnou přepravu radioaktivních látek, vydání 2009), připravené k přepravě před 31. prosincem 2014, smějí být nadále přepravovány a smějí být nadále klasifikovány jako neštěpné nebo štěpné vyjmuté, s výjimkou toho, že se hmotnostní meze na dodávku (zásilku) uvedené v tabulce 2.2.7.2.3.5 těchto vydání vztáhnou na vůz. Zásilka musí být přepravována za výlučného použití.

1.6.6.4 Radioaktivní látky zvláštní formy schválené podle vydání z let 1985, 1985 (se změnami 1990), 1996, 1996 (po revizi), 1996 (se změnami 2003), 2005, 2009 nebo 2012 předpisů IAEA pro bezpečnou přepravu radioaktivního materiálu.

Radioaktivní látky zvláštní formy vyrobené podle konstrukčního typu, který byl jednostranně schválen příslušným orgánem podle IAEA Pravidel pro bezpečnou přepravu radioaktivních látek, vydání z let 1985, 1985 (ve znění 1990), 1996, 1996 (revidováno), 1996 (ve znění 2003), 2005, 2009 nebo 2012, mohou být dále používány, pokud jsou v souladu s povinným systémem řízení podle příslušných předpisů uvedených v oddílu 1.7.3. Není dovoleno zahájit žádnou novou výrobu radioaktivních látek zvláštní formy podle konstrukčního typu, který byl jednostranně schválen příslušným orgánem podle IAEA Pravidel pro bezpečnou přepravu radioaktivních látek, vydání z let 1985 nebo 1985 (ve znění 1990). Není dovoleno zahájit žádnou novou výrobu radioaktivních látek zvláštní formy podle konstrukčního typu, který byl jednostranně schválen příslušným orgánem podle IAEA Pravidel pro bezpečnou přepravu radioaktivních látek, vydání z let 1996, 1996 (revidováno), 1996 (ve znění 2003), 2005, 2009 nebo 2012 po 31. prosinci 2025.

KAPITOLA 1.7 VŠEOBECNÉ PŘEDPISY PRO RADIOAKTIVNÍ LÁTKY

1.7.1 Rozsah a použití

POZNÁMKA 1: V případě jaderné nebo radiační mimořádné situace v průběhu přepravy radioaktivních látek, musí být dodržována opatření k ochraně lidí, majetku a životního prostředí tak jak je stanoveno relevantními národními a/nebo mezinárodními organizacemi. Toto zahrnuje opatření pro připravenost a reakci, vytvořená v souladu s národními a/nebo mezinárodními požadavky a konzistentním a koordinovaným způsobem s národními a/nebo mezinárodními mimořádnými opatřeními.

POZNÁMKA 2: Opatření pro připravenost a reakci musí být založena na odstupňovaném přístupu a zahrnovat identifikovaná rizika a jejich potenciální dopady včetně vzniku dalších nebezpečných látek, které mohou vzniknout reakcí mezi obsahem zásilky a okolím v případě jaderné nebo radiační mimořádné situace. Pokyny pro zavedení takových opatření jsou obsaženy v dokumentech "Preparedness and Response for a Nuclear or Radiological Emergency", Řada bezpečnostních standardů č. GSR, část 7, IAEA, Vídeň (2015); "Criteria for Use in Preparedness and Response for a Nuclear or Radiological Emergency", Řada bezpečnostních standardů č. GSG-2, IAEA, Vídeň (2011); "Arrangements for Preparedness for a Nuclear or Radiological Emergency", Řada bezpečnostních standardů č. GS-G-2.1, IAEA, Vídeň (2007), a "Arrangements for the Termination of a Nuclear or Radiological Emergency", Řada bezpečnostních standardů č. GSG-11, IAEA, Vídeň (2018).

1.7.1.1 RID stanoví normy bezpečnosti, které obsahují přijatelnou úroveň kontroly záření, kritického stavu a tepelného ohrožení lidí, majetku a životního prostředí, spojených s přepravou radioaktivních látek. RID je založen na IAEA Pravidlech pro bezpečnou přepravu radioaktivních látek, vydání z roku 2018. Vysvětlující materiál je možné nalézt v "Advisory Material for the IAEA Regulations for the Safe Transport of Radioactive Material (vydání 2018) Řada bezpečnostních standardů č. SSG-26 (Rev.1), IAEA, Vídeň (2019).

1.7.1.2 Cílem RID je stanovit požadavky, které musí být splněny, aby se zajistila bezpečnost a ochrana lidí, majetku a životního prostředí před škodlivými účinky ionizujícího záření během přepravy radioaktivních látek. Těto ochrany se dosahuje těmito požadavky:

- (a) uzavřením radioaktivního obsahu;
- (b) kontrolou vnějších příkonů dávkového ekvivalentu;
- (c) zabráněním kritického stavu; a
- (d) zamezením škodám způsobených teplem.

Tyto požadavky se uspokojují za prvé uplatňováním odstupňovaného přístupu k limitům obsahu pro kusy a vozy a uplatněním norem týkajících se konstrukce kusu v závislosti na riziku, které představuje radioaktivní obsah. Za druhé se uspokojují uplatňováním předpisů pro konstrukci a používání kusů a pro údržbu obalů s přihlédnutím k povaze radioaktivního obsahu. Za třetí jsou uspokojovány vyžadováním administrativních kontrol a popřípadě schválením příslušnými orgány. Na závěr je další ochrana poskytována prostřednictvím opatření pro plánování a přípravu reakce na mimořádné situace k ochraně lidí, majetku a životního prostředí.

1.7.1.3 RID se vztahuje na železniční přepravu radioaktivních látek včetně přepravy, která souvisí s používáním radioaktivních látek. Přeprava zahrnuje všechny činnosti a podmínky spojené a vyvolané přemísťováním radioaktivních látek; ty pak zahrnují konstrukci, výrobu, údržbu a opravy obalů a přípravu, odeslání, nakládku, přepravu včetně tranzitního skladování, vykládku a příjem v konečném místě určení nákladů radioaktivních látek a kusů. K plnění požadavků RID se aplikuje odstupňované přístupy, které jsou charakterizovány třemi všeobecnými stupni přísnosti:

- (a) běžné podmínky přepravy (bez nehod);
- (b) normální podmínky přepravy (drobné nehody);
- (c) nehodové podmínky přepravy.

1.7.1.4 Ustanovení předepsaná v RID se neuplatňují ve všech následujících případech:

- a) Radioaktivní látky, které jsou integrální součástí dopravních prostředků;
- b) Radioaktivní látky, které jsou přepravovány uvnitř podniku, kde podléhají příslušným bezpečnostním předpisům platným v tomto podniku a kde přeprava neprobíhá po veřejných komunikacích nebo po dráze;
- c) Radioaktivní látky, které jsou implantovány nebo vloženy do organismu osob nebo živých zvířat pro diagnostické nebo terapeutické účely;
- d) Radioaktivní látky, které byly náhodně nebo úmyslně vpraveny do těla osoby nebo kterými byla osoba kontaminována a má být z tohoto důvodu přepravována k lékařskému ošetření.
- e) Radioaktivní látky ve výrobcích určených ke spotřebě, které obdržely příslušné schválení příslušného orgánu, pokud následuje jejich prodej koncovému uživateli;
- f) Přírodní látky a rudy obsahující radionuklidy, které se v přírodě vyskytují (které mohou být zpracovány pro použití těchto radionuklidů), za předpokladu, že specifická aktivita těchto látek nepřekročí desetinasobek hodnot udaných v tabulce 2.2.7.2.2.1, nebo vypočítaných v souladu s 2.2.7.2.2.2 (a) a od 2.2.7.2.2.3 do 2.2.7.2.2.6. Pro přírodní látky a rudy obsahující radionuklidy, které se v přírodě vyskytují a které nejsou v trvalé rovnováze, musí být výpočet specifické aktivity proveden v souladu s 2.2.7.2.2.4;
- g) Neradioaktivní tuhé předměty s radioaktivními látkami přítomnými na jakémkoli povrchu v množstvích nepřevyšujícím mezní hodnotu stanovenou v definici "kontaminace" v 2.2.7.1.2.

1.7.1.5 Zvláštní ustanovení pro přepravu vyjmutých kusů

1.7.1.5.1 Vyjmuté kusy, které smějí obsahovat radioaktivní látky v omezených množstvích, přístroje, výrobky, nebo prázdné obaly, jak jsou specifikovány v 2.2.7.2.4.1, podléhají pouze následujícím ustanovením částí 5 až 7:

- (a) relevantní z ustanovení uvedených v 5.1.2.1, 5.1.3.2, 5.1.5.2.2, 5.1.5.2.3, 5.1.5.4, 5.2.1.10, 5.4.1.2.5.1 (f) (i) a (ii), 5.4.1.2.5.1 (i), 7.5.11 CW33 (3.1), (4.3), (5.1) až (5.4) a (6); a
- (b) požadavky na vyjmuté kusy, specifikované v ustanovení 6.4.4.,

s výjimkou radioaktivních látek vykazujících další nebezpečné vlastnosti a které proto musí být klasifikovány v jiné třídě než je třída 7 podle zvláštních ustanovení 290 nebo 369 kapitoly 3.3, kdy ustanovení (a) a (b) uvedená výše jsou aplikována pouze přiměřeně navíc k těm, vztahujícím se k hlavní třídě (ve které byly klasifikovány).

1.7.1.5.2 Vyjmuté kusy podléhají relevantním ustanovením všech ostatních částí RID.

1.7.2 Program ochrany proti záření

1.7.2.1 Přeprava radioaktivních látek musí probíhat podle programu ochrany proti záření, který obsahuje systematický soubor ustanovení zaměřených na provádění přiměřených ochranných opatření proti záření.

1.7.2.2 Osobní dávky musí být nižší, než jsou příslušné dávkové limity. Ochrana a bezpečnost musí být optimalizovány tak, aby velikost individuálních dávek, počet osob vystavených záření a pravděpodobnost zdraví škodlivého záření byly udrženy tak nízké, jak je to jen rozumně dosažitelné s přihlédnutím k ekonomickým a sociálním faktorům kromě toho, že individuálně obdržené dávky budou omezeny dávkovými limity. Musí být zvolen strukturalizovaný systematický postup na vztahy mezi přepravou a ostatními činnostmi.

1.7.2.3 Povaha a rozsah měření použité v programu se musí vztahovat k závažnosti a pravděpodobnosti radiačního ozáření. Program musí zahrnovat požadavky uvedené v 1.7.2.2., 1.7.2.4, 1.7.2.5 a 7.5.11 CW 33 (1.1). Programové dokumenty musí být k dispozici na vyžádání, pro inspekci příslušného orgánu.

1.7.2.4 Pro profesní vystavení záření vznikající při dopravních činnostech, kde se odhaduje, že účinná dávka:

- (a) bude pravděpodobně mezi 1 mSv a 6 mSv za 1 rok, musí být prováděn program vyhodnocování dávek monitorováním pracovního místa nebo individuálním monitorováním;
- (b) pravděpodobně překročí 6 mSv za 1 rok, musí být prováděno individuální monitorování.

Pokud je prováděno monitorování pracovního místa nebo individuální monitorování, příslušné záznamy musí být uchovány.

POZNÁMKA: Pro profesní expozici vyplývající z přepravních aktivit, kde se předpokládá, že efektivní dávka pravděpodobně nepřekročí 1 mSv za rok, není požadováno vypracovávání zvláštních pracovních postupů, podrobného monitorování, programů vyhodnocování dávek nebo uchovávání individuálních záznamů.

1.7.2.5 Pracovníci (viz 7.5.11, CW 33 Poznámka 3) musí být náležitě vyškoleni v radiální ochraně včetně monitorovacích opatření za účelem omezení jejich pracovního ozáření a ozáření jiných lidí, které by mohly být dotčeny jejich činností.

1.7.3 Systém řízení

Aby bylo zajištěno dodržování relevantních ustanovení RID, musí být zaveden a využíván pro všechny činnosti v rámci RID, jak jsou popsány v 1.7.1.3 systém řízení založený na mezinárodních, vnitrostátních, nebo jiných normách, přijatelných pro příslušný orgán. Potvrzení, že specifikace konstrukce byly v plném rozsahu dodrženy, musí být tomuto orgánu k dispozici. Výrobce, odesílatel nebo uživatel musí být připraven:

- (a) poskytnout zařízení pro inspekci během výroby a užívání; a
- (b) prokázat dodržování RID příslušnému orgánu.

Je-li požadováno schválení od tohoto orgánu, musí být takové schválení podmíněno dostatečností systému řízení a přihlížet k němu.

1.7.4 Zvláštní ujednání

1.7.4.1 Zvláštním ujednáním se rozumí taková ustanovení schválená příslušným orgánem, která nespĺňují všechny požadavky RID aplikovatelné pro radioaktivní látky.

Poznámka: Zvláštní ujednání se nepovažuje za dočasnou odchylku podle oddílu 1.5.1.

1.7.4.2 Zásilky, pro které je prakticky neproveditelné vyhovět ustanovením vztahujícím se na radioaktivní látky, nesmějí být přepravovány jinak, než podle zvláštního ujednání. Pokud je příslušný orgán přesvědčen, že soulad s ustanoveními RID pro radioaktivní látky je prakticky neproveditelný a že splnění nezbytných bezpečnostních norem předepsaných RID bylo prokázáno prostředky alternativními k ostatním ustanovením RID, příslušný orgán může schválit zvláštní ujednání o přepravách pro jednu zásilku nebo plánovanou sérii více zásilek. Celková úroveň bezpečnosti přepravy musí být nejméně rovnocenná úrovni, které by bylo dosaženo při dodržení všech příslušných požadavků RID. Pro mezinárodní zásilky tohoto typu se požaduje vícestranné schválení.

1.7.5 Radioaktivní látky s dalšími nebezpečnými vlastnostmi

Kromě radioaktivních a štěpných vlastností musí být brány v úvahu v dokladech, při balení, označování bezpečnostními značkami a nápisy, tranzitním skladování, oddělování a přepravě všechna další vedlejší nebezpečí obsahu kusu, jako je výbušnost, hořlavost, samozápalnost, chemická toxicita a žíravost, aby odpovídaly všem příslušným ustanovením pro nebezpečné věci podle RID.

1.7.6

Nedodržení limitů

1.7.6.1

V případě nedodržení jakéhokoli limitu v RID platného pro příkon dávkového ekvivalentu nebo kontaminaci:

- (a) odesílatel, dopravce, příjemce a kterákoliv z organizací zapojených do dopravy, která by mohla být dotčena, musí být informována o nedodržení limitů:
 - (i) dopravce, pokud se nedodržení zjistí během přepravy; nebo
 - (ii) příjemce, pokud se nedodržení zjistí při příjmu;
- (b) odesílatel, dopravce, příjemce musí:
 - (i) učinit okamžitá opatření ke zmírnění následků nedodržení;
 - (ii) vyšetřit nedodržení a jeho příčiny, okolnosti a následky;
 - (iii) učinit vhodná opatření k odstranění příčin a okolností, které vedly k nedodržení a zamezit opakování podobných příčin a okolností, které vedly k nedodržení; a
 - (iv) sdělit příslušným orgánům příčiny nedodržení a nápravná nebo preventivní opatření, která byla nebo mají být učiněna;
- (c) informování odesílatele, popřípadě příslušných orgánů musí být provedeno bezodkladně, a musí být okamžité, jestliže se vyvinula nebo vyvíjí situace kritického ozáření.

KAPITOLA 1.8

KONTROLY A JINÁ PODPŮRNÁ OPATŘENÍ PRO ZAJIŠTĚNÍ PLNĚNÍ BEZPEČNOSTNÍCH POŽADAVKŮ

1.8.1 **Kontroly nebezpečných věcí**

1.8.1.1 Příslušné orgány smluvních států RID mohou kdykoli na svém území provádět namátkové kontroly pro ověření, zda jsou dodržovány předpisy pro přepravu nebezpečných věcí včetně požadavků pododdílu 1.10.1.5.

Tyto kontroly však musí být prováděny bez ohrožení osob, majetku nebo životního prostředí a bez nepřiměřeného narušení železničního provozu.

1.8.1.2 Účastníci přepravy nebezpečných věcí (kapitola 1.4) musí bezodkladně v rámci svých příslušných povinností poskytnout příslušným orgánům a jejich pověřeným zástupcům informace, nezbytné pro provedení kontrol.

1.8.1.3 Příslušné orgány mohou též v objektech podniků zúčastněných na přepravě nebezpečných věcí (kapitola 1.4), za účelem kontroly provádět inspekci, kontrolovat nezbytné doklady a odebrat vzorky nebezpečných věcí nebo obalů pro zkoušky, pokud tím není ohrožena bezpečnost. Účastníci přepravy nebezpečných věcí (kapitola 1.4) musí též zpřístupnit vozy nebo jejich části a zařízení a vybavení pro účely kontrol, pokud je to možné a zdůvodněné. Mohou též, pokud se jim to jeví nezbytným, určit osobu z podniku pro doprovod zástupce příslušného orgánu.

1.8.1.4 Pokud příslušné orgány zjistí, že předpisy RID nejsou dodrženy, mohou zakázat odeslání zásilky nebo přerušit přepravu, dokud zjištěné nedostatky nejsou odstraněny, nebo mohou předepsat jiná vhodná opatření. Přerušování přepravy může být provedeno na místě nebo na jiném místě určeném příslušným orgánem z bezpečnostních důvodů. Tato opatření nesmějí způsobit nepřiměřené narušení železničního provozu.

1.8.2 **Vzájemná úřední podpora**

1.8.2.1 Smluvní státy RID se mohou dohodnout o vzájemné úřední podpoře při uplatňování RID.

1.8.2.2 Pokud smluvní stát RID zjistí, že bezpečnost přepravy nebezpečných věcí po jeho území je ohrožena následkem velmi vážných nebo opakovaných porušení předpisů, ze strany podniku, který má své sídlo na území jiného smluvního státu RID, musí takové přestupky oznámit příslušným orgánům tohoto smluvního státu RID. Příslušné orgány smluvního státu RID, na jejichž území byly zjištěny velmi vážné nebo opakované přestupky, mohou požádat příslušné orgány smluvního státu RID, na jehož území má podnik své sídlo, aby přijaly vhodná opatření proti viníkům. Předávání údajů osobního charakteru není dovoleno, ledaže je to nezbytné pro postih velmi vážných nebo opakovaných přestupků.

1.8.2.3 Takto informované orgány musí sdělit příslušným orgánům smluvního státu RID, na jehož území byly předpisy porušeny, jaká opatření, pokud to bylo nezbytné, byla učiněna vůči tomuto podniku.

1.8.3 **Bezpečnostní poradce**

1.8.3.1 Každý podnik, jehož činnosti zahrnují odesílání nebo přepravu nebezpečných věcí po železnici, nebo s tím související operace balení, nakládky, plnění nebo vykládky musí jmenovat jednoho nebo více bezpečnostních poradců pro přepravu nebezpečných věcí, odpovědných za pomoc při zabránění rizikům při těchto činnostech s ohledem na osoby, majetek a životní prostředí.

1.8.3.2 Příslušné orgány smluvních států RID mohou stanovit, že se tyto předpisy nevztahují na podniky:

(a) jejichž činnosti se vztahují na přepravy nebezpečných věcí přepravními prostředky, které patří

ozbrojeným silám nebo podléhají jejich odpovědnosti nebo

- (b) jejichž činnosti se týkají množství, která v každé dopravní jednotce nepřekročí limity uvedené v pododdíle 1.1.3.6, odstavci 1.7.1.4, jakož i v kapitolách 3.3, 3.4 a 3.5, nebo
- (c) jejichž hlavní nebo vedlejší činnosti nejsou zasilatelství/přeprava nebo související balení, plnění, nakládka nebo vykládka nebezpečných věcí, ale které se příležitostně zabývají vnitrostátním zasilatelstvím/přepřavou nebo souvisejícím balením, plněním, nakládkou nebo vykládkou nebezpečných věcí představujících malé nebezpečí nebo riziko znečištění.

1.8.3.3

Hlavním úkolem bezpečnostního poradce, při zachování odpovědnosti vedoucího podniku, je snažit se všemi vhodnými prostředky a opatřeními v mezích příslušných činností výše uvedeného podniku usnadnit provádění těchto činností v souladu s platnými předpisy a co nejbezpečnějším způsobem.

S přihlédnutím k činnostem podniku má bezpečnostní poradce zejména tyto povinnosti:

- dohlížet na dodržování předpisů pro přepravu nebezpečných věcí,
- radit svému podniku při operacích souvisejících s přepravou nebezpečných věcí,
- připravit výroční zprávu pro vedení svého podniku nebo pro místní orgán veřejné správy, o činnostech podniku týkajících se přepravy nebezpečných věcí. Takové výroční zprávy musí být uchovávány po dobu pěti let a musí být k dispozici státním orgánům na jejich žádost.

Bezpečnostní poradce má rovněž povinnost sledovat zejména tyto činnosti a postupy vztahující se k dotčeným činnostem podniku:

- postupy pro dodržování předpisů upravujících zařazování nebezpečných věcí určených k přepravě;
- postup podniku při pořizování dopravních prostředků s ohledem na respektování všech zvláštních požadavků souvisejících s přepravou nebezpečných věcí;
- postupy kontrol zařízení užívaného při přepravě, balení, plnění, nakládce nebo vykládce nebezpečných věcí;
- vlastní školení zaměstnanců podniku, včetně školení o změnách předpisů, a vedení záznamů o takovém školení;
- uplatňování vhodných nouzových postupů v případě jakékoli nehody nebo mimořádné události, která může nepříznivě ovlivnit bezpečnost přepravy, balení, plnění, nakládky nebo vykládky nebezpečných věcí;
- analýzy a, pokud je to potřebné, vypracovávání zpráv týkajících se vážných nehod, mimořádných událostí nebo závažných porušení předpisů zjištěných během přepravy, balení, plnění, nakládky nebo vykládky nebezpečných věcí;
- uplatňování vhodných opatření k zamezení opakování nehod, mimořádných událostí nebo závažných porušení předpisů;
- dodržování právních předpisů a zvláštních požadavků spojených s přepravou nebezpečných věcí, týkajících se volby a využití subdodavatelů nebo jiných třetích osob;
- ověřování, že zaměstnanci účastníci se odesílání, přepravy, balení, plnění, nakládky nebo vykládky nebezpečných věcí mají k dispozici podrobné pracovní postupy a pokyny;
- zavádění opatření ke zvýšení informovanosti o nebezpečích spojených s přepravou, balení, plnění, nakládkou a vykládkou nebezpečných věcí;
- uplatňování kontrolních postupů s cílem zajistit, aby v dopravních prostředcích byly k dispozici doklady a bezpečnostní výbava, které musí doprovázet přepravu a aby tyto doklady a výbava byly v souladu s předpisy;
- uplatňování kontrolních postupů s cílem zajistit dodržování předpisů pro balení, plnění, nakládku a vykládku;
- existenci bezpečnostního plánu uvedeného v pododdílu 1.10.3.2.

1.8.3.4

Bezpečnostním poradcem může být též vedoucí podniku, osoba s jinými povinnostmi v podniku nebo osoba, která výše uvedeným podnikem není přímo zaměstnána, pokud je tato osoba odborně způsobilá pro vykonávání povinností bezpečnostního poradce.

- 1.8.3.5** Každý dotčený podnik musí na požádání informovat o totožnosti svého bezpečnostního poradce příslušný orgán nebo organizaci pověřenou pro tento účel každou smluvní stranou.
- 1.8.3.6** Kdykoli během přepravy, balení, plnění, nakládky nebo vykládky prováděné dotčeným podnikem postihne nehoda osobu, majetek nebo životní prostředí, zajistí bezpečnostní poradce po shromáždění všech potřebných informací vypracování zprávy o nehodě pro vedení podniku nebo popřípadě pro místní orgán veřejné správy. Tato zpráva nesmí nahrazovat žádnou zprávu vypracovanou vedením podniku, která by mohla být požadována jinými mezinárodními nebo vnitrostátními předpisy.
- 1.8.3.7** Bezpečnostní poradce musí být držitelem osvědčení o odborné způsobilosti bezpečnostního poradce pro přepravu nebezpečných věcí po železnici. Toto osvědčení musí být vydáno příslušným orgánem nebo organizací pověřenou pro tento účel každou smluvní stranou.
- 1.8.3.8** K získání osvědčení se musí uchazeč podrobit školení a úspěšně složit zkoušku schválenou příslušným orgánem smluvního státu RID.
- 1.8.3.9** Hlavním účelem školení je poskytnout uchazečům dostatečné znalosti o nebezpečích při přepravě, balení, plnění, nakládce a vykládce nebezpečných věcí a dostatečné znalosti platných právních a správních předpisů, jakož i dostatečné znalosti povinností uvedených v pododdlílu 1.8.3.3.
- 1.8.3.10** Zkouška musí být organizována příslušným orgánem nebo jím pověřenou zkušební organizací. Zkušební organizace nesmí být školícím zařízením.
- Pověření zkušební organizace musí být provedeno písemnou formou. Toto schválení může být časově omezeno a musí být založeno na následujících kritériích:
- způsobilost zkušební organizace;
 - specifikace forem zkoušek navržené zkušební organizací, včetně, pokud je to nutné, infrastruktury a organizace elektronických zkoušek podle 1.8.3.12.5, pokud musí být provedeny;
 - opatření určená pro zajištění nestrannosti zkoušek;
 - nezávislost zkušební organizace na všech fyzických nebo právnických osobách zaměstnávajících bezpečnostní poradce.
- 1.8.3.11** Hlavním účelem zkoušky je zjistit, zda uchazeči mají potřebnou úroveň znalostí potřebných pro výkon funkce bezpečnostního poradce, jak je uvedeno v pododdlílu 1.8.3.3, pro získání osvědčení předepsaného v pododdlílu 1.8.3.7, a musí zahrnovat nejméně následující témata:
- (a) znalost druhů následků, které mohou být způsobeny při nehodě s nebezpečnými věcmi a znalost hlavních příčin nehody,
 - (b) ustanovení vnitrostátních předpisů, mezinárodních úmluv a dohod, zejména pokud jde o:
 - klasifikaci nebezpečných věcí (postup pro klasifikaci roztoků a směsí, struktura seznamu látek, třídy nebezpečných věcí a zásady jejich klasifikace, povaha přepravovaných nebezpečných věcí, fyzikální, chemické a toxikologické vlastnosti nebezpečných věcí);
 - všeobecná ustanovení o obalech a ustanovení o cisternách (druhy, kódování, značení, konstrukce, první a periodické prohlídky a zkoušky);
 - nápisy a bezpečnostní značky, označení oranžovými tabulkami (nápisy a bezpečnostní značky na kusech, umístování a odstraňování velkých bezpečnostních značek (placards) a označení oranžovými tabulkami);
 - údaje v přepravním dokladu (požadované informace);
 - způsob odesílání a omezení při odesílání (přeprava ucelené zásilky, přeprava ve volně loženém stavu, přeprava v IBC, přeprava v kontejnerech, přeprava v cisternách);
 - přepravu osob (cestujících);
 - zákazy a bezpečnostní opatření týkající se společné nakládky;
 - vzájemné oddělování věcí;
 - limity přepravovaných množství a množství vyňatá z platnosti předpisů;

- manipulaci a uložení (balení, plnění – stupeň plnění nebo stupeň naplnění, jak je to vhodné –, nakládka a vykládka, uložení a oddělování);
- čištění nebo odplyňování před balením, plněním, nakládkou a po vykládce;
- odborné školení doprovodu vlaku;
- příslušné doklady (přepravní doklady, písemné pokyny, kopie všech odchylek, jiné doklady);
- písemné pokyny (používání pokynů a výbavy pro osobní ochranu);
- únik znečišťujících látek během provozu a při nehodách;
- předpisy týkající se dopravních prostředků.

1.8.3.12 Zkoušky

1.8.3.12.1 Zkouška sestává z písemného testu, který může být doplněn ústní zkouškou.

1.8.3.12.2 Příslušný orgán nebo jím pověřená zkušební organizace musí dohlížet na každou zkoušku. Jakákoli manipulace a podvádění musí být, jak je to jen možné, vyloučeno. Totožnost kandidáta musí být ověřena. Při písemné zkoušce není dovoleno použití žádných jiných dokumentů kromě mezinárodních a vnitrostátních předpisů. Všechny zkušební dokumenty musí být zaregistrovány a uchovány v písemné formě nebo elektronicky jako datový soubor.

1.8.3.12.3 Elektronická media smějí být použita jen tehdy, pokud byla poskytnuta zkušební organizací. Kandidát nesmí mít žádnou možnost pořizovat jiná data do poskytnutého elektronického media; kandidát smí odpovídat pouze na položené otázky.

1.8.3.12.4 Písemný test musí mít dvě části:

- (a) Uchazeč obdrží dotazník. Ten musí obsahovat nejméně dvacet otevřených otázek zahrnujících nejméně témata uvedená v seznamu v pododdílu 1.8.3.11. Mohou však být použity také otázky s uvedením několika možných odpovědí, z nichž pouze jedna je správná. V tomto případě se takové dvě otázky počítají za jednu otevřenou otázku. Zvláštní pozornost musí být věnována těmto tématům:
- všeobecná preventivní a bezpečnostní opatření;
 - klasifikace nebezpečných věcí;
 - všeobecná ustanovení o balení, včetně cisteren, cisternových kontejnerů, cisternových vozů atd.;
 - značky, velké bezpečnostní značky a bezpečnostní značky;
 - údaje v přepravním dokladu;
 - manipulace a zabezpečení nákladu;
 - odborné školení osádky a doprovodu;
 - přepravní doklady;
 - písemné pokyny;
 - předpisy týkající se dopravních prostředků.
- (b) Každý uchazeč musí vypracovat případovou studii podle povinností bezpečnostního poradce uvedených v pododdílu 1.8.3.3, aby prokázal, že má nezbytnou kvalifikaci pro plnění funkce bezpečnostního poradce.

1.8.3.12.5 Písemné zkoušky smějí být prováděny, zcela nebo zčásti, v elektronické formě, kde jsou odpovědi zaznamenávány a vyhodnocovány za použití procesů elektronického zpracování dat (EDP), pokud jsou splněny tyto podmínky:

- (a) Hardware a software musí být zkontrolovány a přijaty příslušným orgánem nebo jím pověřenou zkušební organizací;
- (b) Musí být zajištěna správná technická funkce. Musí být učiněna opatření týkající se možnosti pokračování zkoušky, dojde-li k selhání technických prostředků a aplikací. Na stupních

zařizování nesmějí být k dispozici žádné pomocné funkce (např. funkce elektronického vyhledávání). Elektronické médium poskytnuté podle 1.8.3.12.3 nesmí dovolit kandidátům komunikovat během zkoušky s jakýmkoli jiným přístrojem;

- (c) Konečná vstupní data každého kandidáta musí být zaznamenána. Vyhodnocení výsledků musí být transparentní.

1.8.3.13

Smluvní státy RID mohou rozhodnout, že uchazeči, kteří hodlají pracovat pro podniky specializované na přepravu určitých druhů nebezpečných věcí, mohou být zkoušeni pouze z témat, která jsou spojena s jejich činnostmi. Tyto druhy věcí jsou:

- třída 1;
- třída 2;
- třída 7;
- třídy 3, 4.1, 4.2, 4.3, 5.1, 5.2, 6.1, 6.2, 8 a 9;
- UN čísla 1202, 1203 a 1223, 3475 a letecké palivo klasifikováno pod UN čísla 1268 nebo 1863.

Osvědčení předepsané v pododdíle 1.8.3.7 musí zřetelně uvádět, že je platné pouze pro druhy nebezpečných věcí uvedených v tomto pododdíle a pro které byl bezpečnostní poradce zkoušen podle podmínek uvedených v pododdíle 1.8.3.12.

1.8.3.14

Příslušný orgán nebo zkušební organizace musí uchovávat seznam zkušebních otázek, které byly použity při zkoušce.

1.8.3.15

Osvědčení předepsané v pododdíle 1.8.3.7 musí mít formu podle vzoru uvedeného v pododdílu 1.8.3.18 a musí být uznáváno všemi smluvními státy RID.

1.8.3.16

Platnost a prodloužení platnosti osvědčení

1.8.3.16.1

Osvědčení je platné po dobu pěti let.

Doba platnosti osvědčení se prodlouží o pět let od data uplynutí jeho platnosti, pokud jeho držitel během posledního roku před uplynutím doby jeho platnosti složil zkoušku. Zkouška musí být schválena příslušným orgánem.

1.8.3.16.2

Účelem zkoušky je ověřit, zda má držitel potřebné znalosti k vykonávání povinností uvedených v pododdílu 1.8.3.3. Vyžadované znalosti jsou uvedeny v pododdílu 1.8.3.11 b) a musí zahrnovat změny předpisů, k nimž došlo od získání posledního osvědčení. Zkouška musí být organizována a dozorována na stejném základě, jak je uvedeno v pododdílech 1.8.3.10 a 1.8.3.12 až 1.8.3.14. Držitel osvědčení však nemusí vypracovat případovou studii podle ustanovení pododdílu 1.8.3.12.4 (b).

1.8.3.17

(Vypuštěno)

1.8.3.18

Vzor osvědčení

Osvědčení o odborné způsobilosti bezpečnostního poradce pro přepravu nebezpečných věcí

Osvědčení č:

Poznávací značka státu vydávajícího osvědčení:

Příjmení:

Jméno(a):

Datum a místo narození:

Státní příslušnost:

Podpis držitele:

Platné do pro podniky, které přepravují nebezpečné věci a pro podniky, které provádějí odesílání, balení, plnění, nakládku nebo vykládku spojenou s touto přepravou:

silniční dopravou

železniční dopravou

vnitrozemskou vodní dopravou

Vydáno kým:

Datum:.....

Podpis:

1.8.3.19

Rozšíření platnosti osvědčení

Jestliže poradce rozšíří rozsah platnosti svého osvědčení během jeho doby platnosti splněním požadavků uvedených v 1.8.3.16.2, zůstane doba platnosti nového osvědčení stejná jako doba platnosti předchozího osvědčení.

1.8.4

Seznam příslušných orgánů a jimi pověřených organizací

Smluvní státy RID oznámí Ústřednímu úřadu adresy příslušných orgánů a jimi pověřených organizací, které jsou kompetentní podle vnitrostátních předpisů pro uplatňování RID, přičemž uvedou pro každý případ příslušné ustanovení RID, jakož i adresy, na které je třeba zasílat příslušné žádosti.

Ústřední úřad pořídí na základě obdržných informací seznam a udržuje jej v aktuálním stavu. Oznamuje tento seznam a jeho změny dává na vědomí smluvním státům RID.

1.8.5 Hlášení o nehodách a mimořádných událostech při přepravě nebezpečných věcí

1.8.5.1 Dojde-li během nakládky, plnění, přepravy nebo vykládky nebezpečných věcí na území smluvního státu RID k závažné nehodě nebo mimořádné události, je nakládce, plnič, dopravce, vykládce, příjemce nebo popřípadě provozovatel železniční infrastruktury povinen zajistit, aby byla pro příslušný orgán dotyčného smluvního státu RID vypracována a předložena zpráva podle vzoru předepsaného v pododdíle 1.8.5.4, nejpozději jeden měsíc po této události.

1.8.5.2 Tento smluvní stát RID musí, je-li to žádoucí, zaslat zprávu na Ústřední úřad za účelem informování ostatních smluvních států RID.

1.8.5.3 Události, které podléhají povinnosti vypracování zprávy podle pododdílu 1.8.5.1, je událost, při níž došlo k úniku nebezpečných věcí nebo hrozilo bezprostřední riziko úniku látky, došlo-li ke zranění osob, k hmotným škodám nebo ke škodám na životním prostředí, nebo pokud byly zapojeny orgány (úřady) a je-li splněno alespoň jedno z následujících kritérií:

Zranění osob znamená událost, při níž došlo k usmrcení nebo zranění v přímém vztahu k přepravovaným nebezpečným věcem, přičemž zranění

- (a) vyžaduje intenzivní lékařskou péči,
- (b) vyžaduje nejméně jednodenní pobyt v nemocnici, nebo
- (c) má za následek pracovní neschopnost v trvání nejméně tří po sobě jdoucích dnů.

Únik látky znamená uniknutí nebezpečných věcí

- (a) přepravní kategorie 0 nebo 1 v množství větším než 50 kg nebo 50 litrů,
- (b) přepravní kategorie 2 v množství větším než 333 kg nebo 333 litrů, nebo
- (c) přepravní kategorie 3 nebo 4 v množství větším než 1000 kg nebo 1000 litrů.

Kritérium úniku látky platí také v případě bezprostředního rizika úniku látky ve výše uvedených množstvích. Zpravidla se toto riziko musí předpokládat, jestliže z důvodu poškození své konstrukce již dopravní nebo přepravní prostředky nejsou způsobilé pro další přepravu nebo jestliže z nějakého jiného důvodu již nemůže být zajištěna dostatečná úroveň bezpečnosti (např. z důvodů deformace cisterny nebo kontejneru, převrácení cisterny nebo požár v bezprostřední blízkosti).

Dojde-li k nehodě nebo mimořádné události při přepravě nebezpečných věcí třídy 6.2, předkládá se zpráva o nehodě vždy, bez ohledu na množství uniklé látky.

Dojde-li k nehodě nebo mimořádné události při přepravě radioaktivních látek, jsou kritéria pro unik látky následující:

- (a) jakýkoli únik radioaktivních látek z kusů;
- (b) expozice vedoucí k překročení mezních hodnot stanovených v předpisech pro ochranu pracovníků a veřejnosti proti ionizujícímu záření ("Radiation Protection and Safety of Radiation Sources: International Basic Safety Standards", IAEA Řada bezpečnostních standardů č. GSR, část 3, IAEA, Vídeň (2014)); nebo
- (c) je-li důvod předpokládat, že došlo k významnému zhoršení bezpečnostní funkce kusu (kontejment, stínění, tepelná ochrana nebo kritičnost), které může učinit kus nezpůsobilým pro pokračování přepravy bez dodatečných bezpečnostních opatření.

Poznámka: Viz ustanovení pro nedoručitelné zásilky oddílu 7.5.11, dodatečné ustanovení CW 33 (6).

Hmotné škody nebo škody na životním prostředí nastanou při uvolnění nebezpečných věcí, bez ohledu na jejich množství, kdy odhadovaná částka škody překročí 50 000 euro. Škoda na přímo zúčastněných dopravních prostředcích obsahujících nebezpečné věci ani na dopravní infrastruktuře se pro tento účel nebere v úvahu.

Účast orgánů (úřadů) znamená přímé zapojení úřadů nebo nouzových zásahových jednotek během události s nebezpečnými věcmi a evakuaci osob nebo uzavření veřejných dopravních komunikací (silnic/železničních tratí) na nejméně tři hodiny z důvodu nebezpečí vytvářeného nebezpečnými věcmi.

Pokud je to potřebné, může si příslušný orgán vyžádat další relevantní informace.

1.8.5.4 Vzorek zprávy o nehodě nebo mimořádné události při přepravě nebezpečných věcí

Zpráva o nehodě nebo mimořádné události při přepravě nebezpečných věcí podle oddílu 1.8.5 RID/ADR

Dopravce/provozovatel železniční infrastruktury.....
Adresa:
Kontaktní osoba: Telefon: Fax:

[Příslušný orgán odejme tento krycí list před dalším postoupením zprávy.]

1. Druh dopravy	
<input type="checkbox"/> železniční číslo vozu (nepovinné)	<input type="checkbox"/> silniční registrační značka vozidla (nepovinné)
2. Datum a místo události	
Rok: Měsíc: Den: Hodina:	
Železniční doprava <input type="checkbox"/> železniční stanice <input type="checkbox"/> seřaďovací nádraží <input type="checkbox"/> místo nakládky/vykládky/překládky místo/stát: nebo <input type="checkbox"/> širá trať: číslo tratě: kilometr:	Silniční doprava <input type="checkbox"/> zastavěné území <input type="checkbox"/> místo nakládky/vykládky/překládky <input type="checkbox"/> otevřená silnice místo/stát:
3. Místopis	
<input type="checkbox"/> stoupání/klesání <input type="checkbox"/> tunel <input type="checkbox"/> most/podjezd <input type="checkbox"/> křižovatka	
4. Zvláštní povětrnostní podmínky	
<input type="checkbox"/> déšť <input type="checkbox"/> sněžení <input type="checkbox"/> náledí <input type="checkbox"/> mlha <input type="checkbox"/> bouřka <input type="checkbox"/> silný vítr teplota: °C	

5. Popis události						
<input type="checkbox"/> vykolejení/sjetí z vozovky <input type="checkbox"/> srážka/náraz <input type="checkbox"/> převrácení <input type="checkbox"/> požár <input type="checkbox"/> výbuch <input type="checkbox"/> únik látky <input type="checkbox"/> technická závada Dodatečný popis události:						
6. Dotčené nebezpečné věci						
UN-číslo ¹⁾	Třída	Obalová skupina	Odhadované množství uniklé látky (kg nebo l) ²⁾	Zádržné prostředky ³⁾	Materiál zádržných prostředků	Druh selhání zádržných prostředků ⁴⁾

¹⁾ U nebezpečných věcí přiřazených k hromadným položkám, pro něž platí zvláštní ustanovení 274, musí být uveden také technický název.	²⁾ U třídy 7 uveďte hodnoty podle kritéria uvedeného v pododdíle 1.8.5.3.
³⁾ Uveďte příslušné číslo: 1 obal 2 IBC 3 velký obal 4 malý kontejner 5 vůz 6 vozidlo 7 cisternový vůz 8 cisternové vozidlo 9 bateriový vůz 10 bateriové vozidlo 11 vůz se snímatelnými cisternami 12 snímatelná cisterna 13 velký kontejner 14 cisternový kontejner 15 MEGC 16 přemístitelná cisterna 17 MEMU 18 cisternový kontejner mimořádně velký	⁴⁾ Uveďte příslušné číslo: 1 únik látky 2 požár 3 výbuch 4 konstrukční vada

7. Příčina události (pokud je známa)

- technická závada
 nesprávné zajištění nákladu
 provozní příčina (železniční provoz)
 jiná:
.....

8. Následky události

Postižení osob v souvislosti s přepravovanými nebezpečnými věcmi:

- mrtví (počet:)
 zranění (počet:)

Únik látky:

- ano
 ne
 bezprostřední nebezpečí úniku látky

Hmotné škody / škody na životním prostředí:

- odhadovaná výše škod nejvýše 50.000 €
 odhadovaná výše škod nad 50.000 €

Účast orgánů (úřadů):

- ano → evakuace osob trvající nejméně tři hodiny zapříčiněné přepravovanými nebezpečnými věcmi
 uzavření veřejných komunikací na dobu nejméně tří hodin zapříčiněné přepravovanými nebezpečnými věcmi
 ne

Příslušný orgán může vyžadovat další údaje.

1.8.6 Administrativní dozor nad činnostmi předepsanými v 1.8.7 a 1.8.8

POZNÁMKA 1: Pro účely tohoto oddílu pojmy:

- „schválená inspekční organizace“ znamená inspekční organizace schválená příslušným orgánem k výkonu různých činností podle 1.8.6.1; a
- „uznaná inspekční organizace“ znamená schválená inspekční organizace uznaná jiným příslušným orgánem.

POZNÁMKA 2: Inspekční organizace může být určena příslušným orgánem, aby jednala jako příslušný orgán (viz definice příslušného orgánu v 1.2.1).

1.8.6.1 Všeobecná ustanovení

Příslušný orgán smluvní strany RID může schválit inspekční organizace pro následující činnosti: posuzování shody, periodické prohlídky, mezidobé prohlídky, mimořádné prohlídky, ověřování před uvedením do provozu a pověření a dohled nad vlastní inspekční službou, jak je uvedeno v kapitolách 6.2 a 6.8.

1.8.6.2 Povinnosti příslušného orgánu

1.8.6.2.1 Pokud příslušný orgán schválí inspekční organizaci k provádění činností uvedených v 1.8.6.1, akreditace inspekční organizace musí být v souladu s požadavky normy EN ISO/IEC 17020:2012 (kromě klauzule 8.1.3) typ A.

Pokud příslušný orgán schválí inspekční organizaci k provádění periodických prohlídek tlakových nádob podle kapitoly 6.2, musí být inspekční organizace akreditována podle požadavků normy EN ISO/IEC 17020:2012 (kromě klauzule 8.1.3) typ A nebo typ B.

Akreditace musí jednoznačně zahrnovat činnosti spojené se schvalováním.

Pokud příslušný orgán vykonává úkoly inspekční organizace sám, musí dodržovat ustanovení 1.8.6.3. Pokud však příslušný orgán určí inspekční organizaci, aby jednala jako příslušný orgán, musí být určená inspekční organizace akreditována podle normy EN ISO/IEC 17020:2012 (kromě klauzule 8.1.3) typ A.

1.8.6.2.2 Schvalování inspekčních organizací

1.8.6.2.2.1 Inspekční organizace typu A musí být zřízena podle vnitrostátních právních předpisů a být právnickou osobou ve smluvní straně RID, kde je podána žádost o schválení.

Inspekční organizace typu B musí být zřízena podle vnitrostátních právních předpisů a být součástí právnické osoby dodávající plyn ve smluvní straně RID, kde je podána žádost o schválení.

1.8.6.2.2.2 Příslušný orgán zajistí, aby inspekční organizace trvale splňovala podmínky pro své schválení, a pokud tyto podmínky nespĺňuje, ukončí její činnost. V případě pozastavení platnosti akreditace je však platnost schválení pozastavena pouze po dobu pozastavení platnosti akreditace.

1.8.6.2.2.3 Inspekční organizace zahajující novou činnost může být schválena dočasně. Před dočasným schválením příslušný orgán zajistí, aby inspekční organizace splňovala požadavky 1.8.6.3.1. Inspekční organizace musí být v prvním roce své činnosti akreditována podle normy EN ISO/IEC 17020:2012 (kromě klauzule 8.1.3), aby mohla v této nové činnosti pokračovat.

1.8.6.2.3 Monitoring inspekčních organizací

1.8.6.2.3.1 Při veškerých vykonávaných činnostech inspekční organizace, zajistí příslušný orgán, který schválil tuto organizaci, monitorování činnosti této organizace, včetně monitorování na místě. Příslušný orgán vydané schválení zruší nebo omezí, pokud tato organizace přestane splňovat požadavky schválení, požadavky 1.8.6.3.1 nebo nedodrží postupy uvedené v ustanoveních RID.

POZNÁMKA: Součástí monitorování inspekční organizace je rovněž monitorování

subdodavatelů uvedených v 1.8.6.3.3 ze strany inspekční organizace.

1.8.6.2.3.2 Je-li platnost schválení inspekční organizace zrušena nebo omezena, nebo pokud inspekční organizace ukončila činnost, musí příslušný orgán učinit příslušné kroky k tomu, aby se zajistilo, že její dokumentace bude buď zpracována jinou inspekční organizací, nebo bude k dispozici.

1.8.6.2.4 Informační povinnosti

1.8.6.2.4.1 Smluvní strany RID zveřejní své vnitrostátní postupy pro posuzování, schvalování a monitorování inspekčních organizací a jakékoli změny těchto informací.

1.8.6.2.4.2 Příslušný orgán smluvní strany RID zveřejní aktuální seznam všech inspekčních organizací, které schválil, včetně inspekčních organizací schválených dočasně podle 1.8.6.2.2.3. Tento seznam musí obsahovat alespoň následující informace:

- (a) název, adresa (adresy) sídla inspekční organizace;
- (b) rozsah činností, pro které je inspekční organizace schválena;
- (c) potvrzení, že inspekční organizace je akreditována podle normy EN ISO/IEC 17020:2012 (kromě klauzule 8.1.3) vnitrostátním akreditačním orgánem a že akreditace pokrývá rozsah činností, pro které je inspekční organizace schválena;
- (d) identifikační značka nebo značka inspekční organizace, jak je uvedeno v kapitolách 6.2 a 6.8, a značka jakékoliv vlastní inspekční služby pověřené inspekční organizací.

Odkaz na tento seznam bude uveden na internetových stránkách OTIF.

1.8.6.2.4.3 Inspekční organizace schválená příslušným orgánem může být uznána jiným příslušným orgánem.

Pokud si příslušný orgán přeje využít služeb inspekční organizace, která již byla schválena jiným příslušným orgánem, aby jeho jménem prováděla činnosti související s posuzováním shody a prohlídkami, pak tento příslušný orgán doplní tuto inspekční organizaci, rozsah činností, pro které je uznána, a příslušný orgán, který inspekční organizaci schválil, do seznamu uvedeného v 1.8.6.2.4.2 a informuje sekretariát OTIF. Pokud je schválení zrušeno nebo pozastaveno, uznání pozbývá platnosti.

POZNÁMKA: V této souvislosti budou respektovány dohody o vzájemném uznávání mezi smluvními stranami RID.

1.8.6.3 Povinnosti inspekčních organizací

1.8.6.3.1 Všeobecná ustanovení

Inspekční organizace musí:

- (a) mít k dispozici personál s organizační strukturou, který je schopný, vyškolený, kompetentní a způsobilý vykonávat uspokojivě své technické funkce;
- (b) mít přístup ke vhodným a přiměřeným technickým prostředkům a vybavení;
- (c) pracovat nestranně a bez jakéhokoli vlivu, který by mohl takové činnosti bránit;
- (d) zajistit důvěrnost obchodních a vlastnických aktivit výrobce a jiných organizací;
- (e) udržovat jasný odstup mezi vlastními činnostmi inspekční organizace a ostatními činnostmi, které k nim nemají vztah;
- (f) mít dokumentovaný systém řízení kvality, ekvivalentní požadavkům stanoveným v normě EN ISO/IEC 17020:2012 (kromě klauzule 8.1.3);
- (g) zajistit, aby byly prováděny zkoušky a prohlídky specifikované v příslušných normách a v RID;
- (h) udržovat účinný a přiměřený dokumentační a záznamový systém podle 1.8.7 a 1.8.8;

- (i) nepodléhat žádnému komerčnímu nebo finančnímu tlaku a neodměňovat své zaměstnance v závislosti na počtu provedených prohlídek nebo na výsledcích těchto prohlídek;
- (j) mít sjednané pojištění odpovědnosti za škodu, které kryje rizika spojená s prováděnými činnostmi;

POZNÁMKA: To není nutné, pokud smluvní strana RID přebírá odpovědnost v souladu s vnitrostátními právními předpisy.

- (k) mít osobu (osoby) odpovědnou (odpovědné) za provádění prohlídek, která (které):
 - (i) se nesmí přímo podílet na konstrukci, výrobě, dodávce, instalaci, nákupu, vlastnictví, používání nebo údržbě výrobku (tlakové nádoby, cisterny, bateriového vozu nebo MEGC), na kterém má být provedena prohlídka;
 - (ii) byla (byly) proškolená (proškoleny) ve všech aspektech činností, pro které byla inspekční organizace schválena;
 - (iii) musí mít odpovídající znalosti, technické dovednosti a rozumět příslušným požadavkům, platným normám a příslušným ustanovením částí 4 a 6;
 - (iv) musí mít schopnost vypracovávat osvědčení, záznamy a protokoly prokazující, že bylo provedeno posouzení;
 - (v) musí dodržovat služební tajemství, pokud jde o informace získané při plnění svých úkolů nebo jakéhokoli ustanovení vnitrostátních právních předpisů, které je provádí, s výjimkou vztahu k příslušným orgánům smluvní strany RID, v níž vykonávají svou činnost. Na žádost jiných inspekčních organizací mohou být informace sdíleny, pokud je to nezbytné pro provádění prohlídek a zkoušek.

Výše uvedené požadavky se považují za splněné v případě akreditace podle normy EN ISO/IEC 17020:2012 (kromě klauzule 8.1.3).

1.8.6.3.2 Pracovní povinnosti

1.8.6.3.2.1 Příslušný orgán nebo inspekční organizace provádí posuzování shody, periodické prohlídky, mezidobé prohlídky, mimořádné prohlídky a ověřování před uvedením do provozu přiměřeným způsobem a vyhýbá se zbytečné zátěži. Příslušný orgán nebo inspekční organizace provádí své činnosti s ohledem na velikost, odvětví a strukturu dotčených podniků, relativní složitost technologie a sériový charakter výroby.

1.8.6.3.2.2 Příslušný orgán nebo inspekční organizace musí respektovat stupeň přesnosti a úroveň ochrany požadovanou pro dodržení příslušných ustanovení částí 4 a 6.

1.8.6.3.2.3 Pokud příslušný orgán nebo inspekční organizace zjistí, že výrobce nesplnil požadavky stanovené v částech 4 nebo 6, požádá výrobce, aby přijal vhodná nápravná opatření, a nevydá žádné osvědčení o schválení konstrukčního typu nebo osvědčení o první prohlídce a zkoušce, dokud nebudou příslušná nápravná opatření provedena.

1.8.6.3.3 Delegování inspekčních činností

POZNÁMKA: Následující ustanovení se vztahují pouze na inspekční organizace typu A. Inspekční organizace typu B nesmějí delegovat činnosti, pro které jsou schváleny. Pro vlastní inspekční služby viz 1.8.7.7.2.

1.8.6.3.3.1 Pokud inspekční organizace využívá služeb subdodavatele k provádění specifických úkolů souvisejících s její činností, musí být subdodavatel hodnocen a monitorován inspekční organizací nebo musí být akreditován samostatně. V případě samostatné akreditace musí být subdodavatel řádně akreditován podle normy EN ISO/IEC 17025:2017 (kromě klauzule 8.1.3) nebo EN ISO/IEC 17020:2012 (kromě klauzule 8.1.3) jako nezávislá a nestranná zkušební laboratoř nebo inspekční organizace, aby mohl provádět zkušební úkoly v souladu se svou akreditací. Inspekční organizace zajistí, aby tento subdodavatel splňoval požadavky stanovené pro úkoly, které mu byly svěřeny, se stejnou úrovní způsobilosti a bezpečnosti, jaká je stanovena pro inspekční organizace (viz 1.8.6.3.1), a inspekční organizace to monitoruje. Inspekční organizace informuje příslušný orgán o výše uvedených opatřeních.

- 1.8.6.3.3.2 Inspekční organizace přebírá plnou odpovědnost za úkoly prováděné takovými subdodavateli bez ohledu na to, kde tyto úkoly plní.
- 1.8.6.3.3.3 Inspekční organizace typu A může delegovat pouze část každé své činnosti. V každém případě hodnocení a vydávání osvědčení provádí inspekční organizace sama.
- 1.8.6.3.3.4 Činnosti nesmějí být delegovány bez souhlasu výrobce, vlastníka nebo provozovatele, jak je to vhodné.
- 1.8.6.3.3.5 Inspekční organizace uchovává pro potřeby příslušného orgánu příslušné doklady týkající se posouzení kvalifikací a prací provedených výše uvedenými subdodavateli.
- 1.8.6.3.4 Informační povinnosti
- Každá inspekční organizace musí informovat příslušný orgán, který ji schválil, o následujících skutečnostech:
- (a) s výjimkou případů, kdy se použijí ustanovení 1.8.7.2.2.2, každé zamítnutí, omezení, pozastavení platnosti nebo odebrání osvědčení o schválení konstrukčního typu;
 - (b) každá okolnost nebo okolnosti ovlivňující rozsah a podmínky pro schválení, jak bylo uděleno příslušným orgánem;
 - (c) každé odmítnutí osvědčení o inspekci;
 - (d) každá žádost o informace o vykonávaných činnostech při posuzování shody, kterou obdržela od příslušných orgánů monitorujících dodržování ustanovení podle tohoto oddílu;
 - (e) na vyžádání všechny činnosti prováděné v rámci jejich schválení, včetně delegování úkolů;
 - (f) každé povolení, pozastavení nebo zrušení vlastní inspekční služby.

1.8.7 Postupy pro posuzování shody, vydávání osvědčení o schválení konstrukčního typu a prohlídky

POZNÁMKA 1: V tomto oddílu „příslušná organizace“ znamená organizaci určenou v kapitolách 6.2 a 6.8.

POZNÁMKA 2: V tomto oddílu “výrobce” znamená podnik, který je odpovědný příslušnému orgánu za všechny aspekty posuzování shody a za zajištění shody konstrukce, jehož název a značka jsou uvedeny ve schváleních a na označeních. Není nezbytné, aby se podnik přímo podílel na všech fázích konstrukce výrobku (viz 1.8.7.1.5), který je předmětem posouzení shody.

1.8.7.1 Všeobecná ustanovení

1.8.7.1.1 Postupy v oddílu 1.8.7 se použijí tak, jak je uvedeno v kapitolách 6.2 a 6.8.

Pokud příslušný orgán vykonává úkoly sám, musí splňovat ustanovení tohoto oddílu.

1.8.7.1.2 Každá žádost o:

- (a) posouzení konstrukčního typu podle 1.8.7.2.1;
- (b) osvědčení o schválení konstrukčního typu podle 1.8.7.2.2;
- (c) dozor nad výrobou podle 1.8.7.3; nebo
- (d) první prohlídku a zkoušku podle 1.8.7.4

musí být podána výrobcem u příslušného orgánu nebo inspekční organizace, jak je to příslušné v souladu s kapitolami 6.2 a 6.8..

Každá žádost o:

- (e) ověření před uvedením do provozu podle 1.8.7.5; nebo
- (f) periodické, mezidobé a mimořádné prohlídky podle 1.8.7.6

musí být podána vlastníkem nebo jeho zplnomocněným zástupcem nebo provozovatelem nebo jeho zplnomocněným zástupcem u příslušného úřadu nebo inspekční organizace.

Pokud je vlastní inspekční služba schválena pro (c), (d) nebo (f), není nutné podávat žádost pro (c), (d) nebo (f).

1.8.7.1.3 Žádost musí obsahovat:

- (a) jméno a adresu žadatele podle 1.8.7.1.2;
- (b) písemné prohlášení, že stejná žádost nebyla podána u jiného příslušného orgánu nebo inspekční organizace;
- (c) příslušnou technickou dokumentaci v 1.8.7.8;
- (d) prohlášení dovolující příslušnému orgánu nebo inspekční organizaci, jak je to vhodné, pro posouzení shody nebo z inspekčních důvodů vstup do objektů výroby, prohlídky, zkoušení a skladování a poskytnout jim všechny potřebné informace k provedení jejich úkolů.

1.8.7.1.4 Pokud je výrobcem nebo podnikem se zkušebním zařízením povoleno zřídit vlastní inspekční službu podle 6.2.2.12, 6.2.3.6.1, 6.8.1.5.3 (b) nebo 6.8.1.5.4 (b), musí inspekční organizaci uspokojivě prokázat, že vlastní inspekční služba je schopna provádět prohlídky a zkoušky v souladu s 1.8.7.

1.8.7.1.5 Osvědčení o schválení konstrukčního typu, osvědčení o inspekci, protokoly k výrobkům (tlakové nádoby, cisterny, provozní výstroj a montáž prvků, konstrukční výstroj a provozní výstroj bateriových vozů nebo MEGC) včetně technické dokumentace se uchovává:

- (a) výrobcem po dobu minimálně 20 let od data ukončení platnosti schválení konstrukčního typu;
- (b) vydávajícím příslušným orgánem nebo vydávající inspekční organizací po dobu nejméně 20 let ode dne vydání;
- (c) vlastníkem nebo provozovatelem po dobu minimálně 15 měsíců po vyřazení výrobku z provozu.

1.8.7.2 Posouzení konstrukčního typu a vydávání osvědčení a schválení konstrukčního typu

1.8.7.2.1 Posouzení konstrukčního typu

1.8.7.2.1.1 Výrobce musí:

- (a) v případě tlakových nádob dát k dispozici inspekční organizaci reprezentativní vzorky předpokládané výroby. Inspekční organizace si může vyžádat další vzorky, vyžaduje-li to zkušební program;
- (b) v případě cisteren, bateriových vozů nebo MEGC umožnit přístup k prototypu pro zkoušení konstrukčního typu;
- (c) v případě provozní výstroje dát k dispozici inspekční organizaci reprezentativní vzorky předpokládané výroby. Inspekční organizace si může vyžádat další vzorky, vyžaduje-li to zkušební program.

POZNÁMKA: Mohou být zohledněny výsledky posouzení a zkoušek podle jiných předpisů nebo norem.

1.8.7.2.1.2 Inspekční organizace musí:

- (a) přezkoumat technickou dokumentaci uvedenou v 1.8.7.8.1 a ověřit, zda konstrukce odpovídá příslušným ustanovením RID a že prototyp nebo prototypová série byl(a) vyroben(a) ve shodě s technickou dokumentací a je typovou konstrukcí;
- (b) provést posouzení a zkoušky nebo provést posouzení a ověřit podmínky zkoušek a dohlížet na zkoušky na místě, jak je uvedeno v RID, včetně příslušných norem, s cílem zjistit, zda byla ustanovení použita a splněna a zda postupy přijaté výrobcem odpovídají předpisům;
- (c) zkontrolovat certifikát(y) vystavený(é) výrobcem (výrobci) materiálů vzhledem k platným ustanovením RID;
- (d) pokud je to aplikovatelné, schválit postupy pro trvalá spojení konstrukčních částí nebo zkontrolovat, zda byly předem schváleny, a ověřit, že personál provádějící trvalé spojení konstrukčních částí a nedestruktivní zkoušky je kvalifikovaný nebo schválený;
- (e) dohodnout s výrobcem místo (místa), kde mají být prohlídky a nezbytné zkoušky provedeny

Inspekční organizace vydá výrobcovi protokol o posouzení konstrukčního typu.

1.8.7.2.2 Vydávání osvědčení o schválení konstrukčního typu.

Schválení konstrukčního typu povolují konstrukci výrobků během doby platnosti tohoto schválení.

1.8.7.2.2.1 Pokud konstrukční typ vyhovuje všem platným ustanovením, vydá příslušný orgán nebo inspekční organizace výrobcovi osvědčení o schválení konstrukčního typu podle kapitol 6.2 a 6.8.

Toto osvědčení musí obsahovat:

- (a) název a adresu vydávající instituce;

- (b) příslušný orgán, který osvědčení vydává;
- (c) název a adresu výrobce;
- (d) odvolávku na vydání RID a normy použité pro posouzení konstrukčního typu;
- (e) jakékoli požadavky vyplývající z posouzení;
- (f) údaje obsažené v dokumentech pro přezkoušení typu podle bodu 1.8.7.8.1, které jsou nezbytné pro identifikaci typu a varianty, jak je stanoveno v příslušných normách. Dokumenty nebo seznam identifikující dokumenty obsahující tyto údaje musí být zahrnuty v osvědčení nebo k němu připojeny;
- (g) odvolávku na protokol(y) o posouzení konstrukčního typu;
- (h) maximální dobu platnosti schválení konstrukčního typu; a
- (i) jakékoli specifické požadavky v souladu s kapitolami 6.2 a 6.8.

1.8.7.2.2.2

Schválení konstrukčního typu je platné na dobu nejvýše 10 let. Jestliže se v průběhu této doby změní příslušné technické požadavky RID, takže schválený typ jim už nevyhovuje, pak schválení konstrukčního typu pozbývá platnosti. Pokud se této lhůtě nastane datum zrušení podle sloupce (3) tabulek v 6.2.2.1 a 6.2.2.3 nebo sloupce (5) tabulek v 6.2.4.1, 6.8.2.6.1 a 6.8.3.6, schválení konstrukčního typu rovněž pozbývá platnosti. Příslušný orgán nebo inspekční organizace, která vydala osvědčení o schválení konstrukčního typu, jej v takovém případě odejme.

POZNÁMKA: Nejzazší datum pro odnětí stávajících schválení konstrukčního typu viz sloupec (5) tabulek v 6.2.4.1 a 6.8.2.6.1 nebo 6.8.3.6, jak je to vhodné.

Pokud platnost schválení konstrukčního typu skončila nebo bylo odejmuto, výroba výrobků podle tohoto schválení konstrukčního typu již není povolena.

POZNÁMKA: Příslušná ustanovení týkající se používání, periodické prohlídky a mezidobé prohlídky výrobků obsažených ve schválení konstrukčního typu, jehož platnost vypršela nebo bylo odejmuto, se nadále vztahují na výrobky vyrobené podle tohoto schválení konstrukčního typu před uplynutím jeho platnosti nebo před jeho odebráním, pokud mohou být nadále používány.

Schválení konstrukčních typů mohou být obnovena na základě nového posouzení typu. Výsledek předchozích zkoušek posouzení typu se zohlední, pokud jsou tyto zkoušky stále v souladu s ustanoveními RID včetně norem platných k datu obnovení. Obnovení není povoleno poté, co bylo schválení konstrukčního typu zrušeno.

POZNÁMKA: Posouzení typu pro obnovu může provést jiná inspekční organizace než ta, která vydala původní protokol o posouzení typu.

Dočasné úpravy stávajícího schválení konstrukčního typu (např. pro tlakové nádoby menší změny, jako je doplnění dalších velikostí nebo objemů, které neovlivňují shodu s předpisy, nebo pro cisterny viz 6.8.2.3.3) neprodlužují ani nemění původní platnost osvědčení.

1.8.7.2.2.3

V případě úpravy výrobku s platným schválením konstrukčního typu, jehož platnost vypršela nebo bylo odebráno, je příslušné posouzení typu, zkoušení, prohlídka a schválení omezeno na části výrobku, které byly upraveny.

Úprava musí splňovat ustanovení RID platná v době úpravy. Pro všechny části výrobku, které nejsou úpravou dotčeny, zůstává v platnosti dokumentace původního schválení konstrukčního typu.

Úprava se může týkat jednoho nebo více výrobků, na které se vztahuje stejné schválení konstrukčního typu.

Pokud upravený výrobek splňuje všechna platná ustanovení, vydá příslušný orgán nebo inspekční organizace kterékoli smluvní strany RID vlastníkově nebo provozovateli doplňkové osvědčení

o schválení úpravy v souladu s kapitolami 6.2 a 6.8. U cisteren, bateriových vozů nebo MEGC musí být kopie uchovávána jako součást dokumentace cisterny.

1.8.7.3 Dozor nad výrobou

1.8.7.3.1 Výrobce přijme veškerá nezbytná opatření, aby zajistil, že výrobní proces odpovídá platným ustanovením RID a osvědčení schválení konstrukčního typu, technické dokumentaci podle 1.8.7.8.3 a protokolům.

1.8.7.3.2 Výrobní proces podléhá doзору příslušné organizace.

Příslušná organizace musí:

- (a) ověřit shodu s technickou dokumentací uvedenou v 1.8.7.8.3 a s příslušnými ustanoveními RID a osvědčením o schválení konstrukčního typu a protokoly;
- (b) ověřit si, že výrobní proces produkuje výrobky, které odpovídají předpisům a dokumentaci, která se na ně vztahuje;
- (c) ověřit zpětnou zjištělost materiálů a zkontrolovat certifikát(y) materiálů vzhledem ke specifikacím;
- (d) pokud je to aplikovatelné, ověřit si, že personál provádějící trvalé spojení konstrukčních částí a nedestruktivní zkoušky je kvalifikovaný nebo schválený;
- (e) dohodnout s výrobcem na místě, kde se mají provést prohlídky a potřebné zkoušky; a
- (f) poskytnout písemnou zprávu o výsledcích dozoru nad výrobou.

1.8.7.4 První prohlídka a zkouška

1.8.7.4.1 Výrobce musí:

- (a) umístit označení uvedená v RID; a
- (b) dodat příslušnému orgánu technickou dokumentaci uvedenou v 1.8.7.8.4.

1.8.7.4.2 Příslušná organizace musí:

- (a) provést prohlídky a zkoušky nebo provést prohlídky a ověřit podmínky zkoušek a dohlížet na zkoušky na místě, aby bylo zajištěno, že výrobek je vyroben v souladu se schválením konstrukčního typu a příslušnými ustanoveními;
- (b) zkontrolovat certifikáty dodané výrobcem provozní výstroje vůči provozní výstroji;
- (c) vydat protokol o první prohlídce a zkouškách týkající se provedených detailních zkoušek a ověření a ověřenou technickou dokumentaci;
- (d) vydat osvědčení o první prohlídce a zkouškách a připojit svou značku, pokud výroba splňuje ustanovení, a
- (e) zkontrolovat, zda schválení konstrukčního typu zůstává platné poté, co se změnila ustanovení RID (včetně referenčních norem) platná pro schválení konstrukčního typu. Pokud schválení konstrukčního typu již není platné, vydá příslušná organizace zprávu o odmítnutí prohlídky a informuje o tom příslušný orgán nebo inspekční organizaci, která vydala osvědčení o schválení konstrukčního typu.

Osvědčení pod písmenem (d) a protokol pod písmenem (c) mohou být společné pro více výrobků téhož konstrukčního typu (skupinové osvědčení nebo skupinový protokol).

1.8.7.4.3 Osvědčení 1.8.7.4.2 (d) musí obsahovat alespoň:

- (a) název a adresu inspekční organizace a název a adresu vlastní inspekční služby, pokud je to aplikovatelné;
- (b) název a adresu výrobce;
- (c) místo první prohlídky;
- (d) odvolávku na vydání RID a normy použité pro první prohlídky a zkoušky;
- (e) výsledky prohlídek a zkoušek;
- (f) údaje pro identifikaci zkontrolovaného (zkontrolovaných) výrobku(ů), alespoň sériové číslo, nebo pro láhve, které nejsou opakovaně plnitelné, číslo výrobní série;
- (g) číslo schválení konstrukčního typu; a
- (h) odkaz na osvědčení o pověření vlastní inspekční služby, pokud je to aplikovatelné.

1.8.7.5 Ověření před uvedením do provozu

1.8.7.5.1 Pokud příslušný orgán požaduje ověření před uvedením do provozu podle 6.8.1.5.5, vlastník nebo provozovatel pověří provedení ověření uvedení do provozu jednu inspekční organizaci a předloží jí osvědčení o schválení konstrukčního typu a technickou dokumentaci uvedenou v 1.8.7.8.4.

1.8.7.5.2 Inspekční organizace přezkoumá dokumentaci a:

- (a) provede externí kontroly (např. značení, stav);
- (b) ověří shodu s osvědčením o schválení konstrukčního typu;
- (c) ověří platnost schválení inspekčních organizací, které provedly předchozí prohlídky a zkoušky;
- (d) ověří, zda byla splněna přechodná opatření podle 1.6.3 nebo 1.6.4

1.8.7.5.3 Inspekční organizace vystaví protokol o ověření před uvedením do provozu, který obsahuje výsledky posouzení. Vlastník nebo provozovatel předloží tento protokol na žádost příslušnému orgánu požadujícího ověření před uvedením do provozu a inspekční organizaci (inspekčním organizacím) odpovědné (odpovědným) za následné prohlídky a zkoušky.

V případě neúspěšného ověření před uvedením do provozu musí být neshody odstraněny a před použitím cisterny musí být provedeno nové ověření před uvedením do provozu.

Inspekční organizace pověřená ověřením před uvedením do provozu neprodleně informuje svůj příslušný orgán o každém odmítnutí.³⁰

1.8.7.6 Periodická prohlídka, mezidobá prohlídka a mimořádná prohlídka

1.8.7.6.1 Příslušná organizace musí:

- (a) provést identifikaci a ověřit shodu s dokumentací;
- (b) provést prohlídky a zkoušky, nebo provést prohlídky a ověřit zkušební podmínky a dohlížet na zkoušky na místě, aby se ověřilo, že jsou splněny požadavky;

³⁰ V takovém případě příslušný orgán rovněž informuje vnitrostátní bezpečnostní orgán (VBO) dotčeného smluvního státu RID, který je rovněž členským státem Evropské unie, s cílem vyhodnotit následná opatření, která mají být přijata VBO v souladu s článkem 26 směrnice (EU) 2016/797 o „nesouladu vozidel nebo typů vozidel se základními požadavky“ a článkem 7 odst. 4 prováděcího nařízení (EU) 2018/545 o „sdílení informací“ týkajících se technických a provozních záležitostí relevantní pro vydání povolení typu vozidla a/nebo povolení k uvedení vozidla na trh“. Ve smluvních státech RID, které jsou rovněž smluvními státy ATMF, ale nejsou členskými státy Evropské unie, informuje příslušný orgán rovněž příslušný orgán ve smyslu článku 5 Jednotných pravidel ATMF s cílem vyhodnotit potřebu následných opatření, zejména v souladu s článkem 10a Jednotných pravidel ATMF týkající se neshody typu vozidla nebo vozidel a případně podle článku 8a Jednotných pravidel APTU, pokud se očekávají nedostatky v UTP.

- (c) vydat protokoly a osvědčení, jak je to vhodné, o výsledcích prohlídek a zkoušek, které mohou být společné pro více výrobků; a
- (d) zajistit, aby byly umístěny vyžadované značky.

1.8.7.6.2 Protokoly o periodických prohlídkách a zkouškách tlakových nádob musí být vlastníkem nebo provozovatelem uchovávány alespoň do příští periodické prohlídky.

POZNÁMKA: K cisternám viz ustanovení o dokumentaci cisterny v 4.3.2.1.7.

1.8.7.7 Pověření a dohled nad vlastní inspekční službou

1.8.7.7.1 Pokud je použita vlastní inspekční služba podle 6.2.2.12, 6.2.3.6.1, 6.8.1.5.3 (b) nebo 6.8.1.5.4 (b), musí výrobce nebo zkušebna:

- (a) zavést systém kvality pro vlastní inspekční službu, včetně technických postupů, pro prohlídky a zkoušky dokumentované v 1.8.7.8.6 a podléhající dozoru;
- (b) plnit povinnosti vyplývající ze systému kvality, jak byl schválen, a zajistit, aby zůstal uspokojivý a účinný, zejména:
 - (i) pověřit k provádění vlastní inspekční služby vyškolený a kompetentní personál; a
 - (ii) umístit na výrobek identifikační značku nebo značku inspekční organizace, jak je uvedeno v kapitolách 6.2 a 6.8, a případně značku vlastní inspekční služby, aby byla zajištěna sledovatelnost.

1.8.7.7.2 Inspekční organizace provede první audit na každém pracovišti. Je-li vyhovující, inspekční organizace informuje příslušný orgán o pověření vlastní inspekční služby a vydá osvědčení o pověření na období nejdéle tří let. Musí být splněna tato ustanovení:

- (a) tento audit musí být proveden na každém pracovišti, aby se potvrdilo, že provedené prohlídky a zkoušky jsou v souladu s požadavky RID;
- (b) inspekční organizace může pověřit vlastní inspekční službu žadatele, aby umístila identifikační registrační značku nebo značku, jak je uvedeno v kapitolách 6.2 a 6.8, inspekční organizace na každý schválený výrobek;
- (c) pověření může být prodlouženo po uspokojivém auditu na každém pracovišti v posledním roce před skončením jeho platnosti. Nová doba platnosti započne od data skončení platnosti pověření;
- (d) inspektoři inspekční organizace provádějící audity musí být schopni provést posouzení shody výrobku spadajícího pod systém kvality a posoudit samotný systém kvality; a
- (e) vlastní inspekční služba musí být zapojena do činností s četností, která zajišťuje potřebnou úroveň způsobilosti.

Vlastní inspekční služba může pouze ve specifických případech zadat konkrétní části svých činností subdodavatelům, pokud to schválí inspekční organizace, která ji k tomu pověřila. Subdodavatel musí být navíc akreditován podle normy EN ISO/IEC 17025:2017 (kromě klauzule 8.1.3) nebo EN ISO/IEC 17020:2012 (kromě klauzule 8.1.3) jako nezávislá a nestranná zkušební laboratoř nebo inspekční organizace, aby mohl provádět zkušební úkoly v souladu se svou akreditací.

1.8.7.7.3 Osvědčení o pověření musí obsahovat alespoň:

- (a) název a adresu inspekční organizace;
- (b) název a adresu výrobce nebo zkušebny a adresy všech pracovišť vlastní inspekční služby;
- (c) odvolávku na vydání RID použité pro pověření vlastní inspekční služby a normy nebo uznané technické předpisy podle 6.2.5 použité pro první prohlídku a zkoušky nebo periodické prohlídky;
- (d) odvolávku na původní zprávu o auditu;

- (e) podle potřeby další informace k vymezení rozsahu vlastní inspekční služby (např. schválení konstrukčních typů výrobků pro první prohlídku zkoušky);
- (f) značka vlastní inspekční služby, pokud je aplikovatelné; a
- (g) datum ukončení platnosti.

1.8.7.7.4 Inspekční organizace provádí pravidelné audity na každém pracovišti po dobu platnosti pověření, aby se ujistila, že vlastní inspekční služba udržuje a uplatňuje systém kvality, včetně technických postupů. Musí být splněna tato ustanovení:

- (a) audity se provádějí nejpozději každých šest měsíců;
- (b) inspekční organizace může vyžadovat dodatečné kontroly, školení, technické změny, změny systému kvality, může omezit nebo zakázat prohlídky a zkoušky prováděné vlastní inspekční službou;
- (c) inspekční organizace musí posoudit jakékoli změny v systému kvality a rozhodnout, zda pozměněný systém kvality ještě vyhovuje požadavkům prvního auditu, nebo zda se vyžaduje jeho zcela nové posouzení;
- (d) inspektoři inspekční organizace provádějící audity musí být schopni provést posouzení shody výrobku spadajícího pod systém kvality a posoudit samotný systém kvality; a
- (e) inspekční organizace musí výrobcí nebo zkušebně, jak je to aplikovatelné, a vlastní inspekční službě poskytnout auditorskou zprávu, a pokud byla provedena zkouška, zkušební protokol.

1.8.7.7.5 V případech nesouladu s platnými předpisy musí inspekční organizace zabezpečit, že budou učiněna nápravná opatření. Nejsou-li nápravná opatření učiněna v náležitě lhůtě, inspekční organizace pozastaví platnost oprávnění nebo odejme vlastní inspekční službě oprávnění k provádění její činnosti. Oznámení o pozastavení platnosti nebo odejmutí oprávnění musí být zasláno příslušnému orgánu. Výrobce nebo zkušebna, jak je to aplikovatelné a vlastní inspekční služba musí obdržet zprávu obsahující podrobné důvody pro rozhodnutí učiněná inspekční organizací.

1.8.7.8 Dokumenty

Technická dokumentace musí umožnit posouzení, zda jsou dodrženy příslušné požadavky.

Dokumenty pro zkoušku konstrukčního typu

Výrobce musí poskytnout, jak je to vhodné:

- (a) seznam norem použitých pro konstrukci a výrobu;
- (b) popis konstrukčního typu včetně všech modifikací;
- (c) pokyny podle příslušného sloupce tabulky A kapitoly 3.2, nebo seznam nebezpečných věcí, které se mají přepravovat, pro dotyčné výrobky;
- (d) výkres nebo výkresy celkového souboru;
- (e) detailní výkresy, včetně rozměrů použitých pro výpočty, výrobku, provozní výstroje, konstrukční výstroje, značení a označení nezbytné pro ověření shody;
- (f) poznámky k výpočtům, výsledky a závěry;
- (g) seznam provozní výstroje s příslušnými technickými údaji a informacemi k pojistným zařízením včetně výpočtu odlehčovací kapacity, pokud je to relevantní;
- (h) seznam materiálu vyžadovaného v normě pro výrobu, použitého pro každou část, podskupinu, vyložení, provozní a konstrukční výstroj a odpovídající specifikace materiálů nebo odpovídající prohlášení o souladu s RID;

- (i) schválenou kvalifikaci procesu trvalých spojení;
- (j) popis procesu(ů) tepelného zpracování; a
- (k) postupy, popisy a záznamy o všech příslušných zkouškách uvedených v normách nebo RID pro schválení konstrukčního typu a pro výrobu.

1.8.7.8.2 **Dokumenty pro vydání osvědčení o schválení konstrukčního typu**

Výrobce musí poskytnout, jak je to vhodné:

- (a) seznam norem použitých pro konstrukci a výrobu;
- (b) popis typu, včetně všech variant;
- (c) pokyny podle příslušného sloupce tabulky A kapitoly 3.2, nebo seznam nebezpečných věcí, které se mají přepravovat, pro dotyčné výrobky;
- (d) výkres nebo výkresy celkového souboru;
- (e) seznam materiálů přicházejících do styku s nebezpečnými věcmi;
- (f) seznam provozní výstroje;
- (g) zpráva o posouzení typu; a
- (h) další dokumenty uvedené v 1.8.7.8.1 na žádost příslušného orgánu nebo inspekční organizace.

1.8.7.8.3 **Dokumenty pro dozor nad výrobou**

Výrobce musí poskytnout, jak je to vhodné:

- (a) dokumenty uvedené v 1.8.7.8.1 a 1.8.7.8.2;
- (b) kopii osvědčení o schválení konstrukčního typu;
- (c) výrobní postupy včetně zkušebních postupů;
- (d) výrobní záznamy;
- (e) schválené kvalifikace pracovníků provádějících trvalá spojení;
- (f) schválené kvalifikace pracovníků provádějících nedestruktivní zkoušky;
- (g) protokoly o destruktivních a nedestruktivních zkouškách;
- (h) záznamy o tepelném zpracování; a
- (i) kalibrační záznamy.

1.8.7.8.4 **Dokumenty pro první prohlídku a zkoušky a pro ověření před uvedením do provozu**

Výrobce pro první prohlídku a zkoušky a vlastník nebo provozovatel pro ověření před uvedením do provozu musí poskytnout, jak je to vhodné:

- (a) dokumenty uvedené v 1.8.7.8.1, 1.8.7.8.2 a 1.8.7.8.3;
- (b) certifikáty materiálu výrobku a všech podskupin včetně provozní výstroje;
- (c) osvědčení o shodě provozní výstroje; a
- (d) prohlášení o shodě včetně popisu výrobku a všech modifikací odvozených ze schválení konstrukčního typu.

1.8.7.8.5

Dokumenty pro periodickou prohlídku, meziperiodickou prohlídku a mimořádnou prohlídku

Vlastník nebo provozovatel, nebo jeho zplnomocněný zástupce musí poskytnout, jak je to vhodné:

- (a) pro tlakové nádoby dokumenty obsahující zvláštní požadavky, pokud to normy pro výrobu a pro periodické prohlídky a zkoušky vyžadují;
- (b) pro cisterny:
 - (i) dokumentaci cisterny; a
 - (ii) jakýkoli relevantní dokument uvedený v 1.8.7.8.1 až 1.8.7.8.4, pokud si jej inspekční organizace vyžádá.

1.8.7.8.6

Dokumenty pro dohled nad vlastní inspekční službou

Vlastní inspekční služba musí dát k dispozici dokumentaci k systému kvality, jak je to vhodné:

- (a) organizační strukturu a odpovědnosti;
- (b) příslušné pokyny pro prohlídku a zkoušku, kontrolu kvality, zajištění kvality a operační postupy a systematické činnosti, které budou prováděny;
- (c) záznamy o kvalitě, jako jsou inspekční zprávy, testovací data, kalibrační údaje a certifikáty;
- (d) výsledky auditů k zajištění účinného fungování systému kvality vyplývající z auditů podle 1.8.7.7;
- (e) postup popisující, jak jsou plněny požadavky zákazníka a předpisů;
- (f) postup pro kontrolu dokumentů a jejich revizi;
- (g) postupy pro nevyhovující výrobky; a
- (h) školicí programy a kvalifikační postupy pro příslušný personál.

1.8.8

Postupy pro posuzování shody plynových kartuší

Při posuzování shody plynových kartuší se použije jeden z následujících postupů:

- (a) postup v oddílu 1.8.7 pro tlakové nádoby neodpovídající UN, s výjimkou pododdílu 1.8.7.6; nebo
- (b) postup v pododdílech 1.8.8.1 až 1.8.8.7.

1.8.8.1

Všeobecná ustanovení

1.8.8.1.1

Dohled nad výrobou musí být prováděn organizací Xa a zkoušky vyžadované v 6.2.6 musí být prováděny buď organizací Xa, nebo IS pověřenou touto organizací Xa; k definici organizací Xa a IS viz definice v 6.2.3.6.1. Posuzování shody musí být prováděno příslušným orgánem, jeho zástupcem nebo jeho schválenou inspekční organizací smluvního státu RID.

1.8.8.1.2

Při použití ustanovení v 1.8.8 musí žadatel prokázat, zajistit a deklarovat na svou výlučnou odpovědnost shodu plynových kartuší s ustanoveními uvedenými v 6.2.6 a se všemi dalšími platnými ustanoveními RID.

1.8.8.1.3

Žadatel musí:

- (a) provést posouzení konstrukčního typu každého typu plynových kartuší (včetně použitých materiálů a modifikací tohoto typu, např. objemy, tlaky, výrobní výkresy a uzavírací a vypustná zařízení) podle 1.8.8.2;
- (b) používat schválený systém kvality pro konstrukci, výrobu, prohlídky a zkoušení podle 1.8.8.3;

- (c) používat schválený zkušební režim podle 1.8.8.4 pro zkoušky vyžadované v 6.2.6;
- (d) požádat o schválení svého systému kvality pro dohled nad výrobou a pro zkoušení jednu organizaci Xa podle své volby smluvní strany; jestliže žadatel nemá své sídlo ve smluvní straně, musí požádat jednu organizaci Xa ze smluvní strany před první přepravou do smluvní strany;
- (e) je-li plynová kartuše v konečné fázi kompletována z dílů vyrobených žadatelem jedním nebo více jinými podniky, vypracovat písemné pokyny, jak kompletovat a plnit plynové kartuše, aby splnily ustanovení jeho osvědčení o posouzení konstrukčního typu.

1.8.8.1.4 Pokud žadatel a podniky kompletující nebo plnící plynové kartuše podle pokynů žadatele mohou prokázat ke spokojenosti organizace Xa shodu s ustanoveními pododdílu 1.8.7.7 kromě 1.8.7.7.1 (b) (ii) a 1.8.7.7.2 (b), smějí si zřídit vlastní inspekční službu, která smí vykonávat část nebo všechny prohlídky a zkoušky uvedené v 6.2.6.

1.8.8.2 Posuzování konstrukčního typu

1.8.8.2.1 Žadatel musí vypracovat technickou dokumentaci pro každý typ plynových kartuší včetně použité technické normy (norem). Jestliže se rozhodne použít normu, na kterou není odkaz v 6.2.6, musí doplnit použitou normu do dokumentace.

1.8.8.2.2 Žadatel musí uchovávat technickou dokumentaci spolu se vzorky tohoto typu k dispozici organizaci Xa během výroby a poté po dobu nejméně pěti let od posledního data výroby plynových kartuší podle osvědčení o posouzení konstrukčního typu.

1.8.8.2.3 Žadatel vydá po pečlivém posouzení osvědčení pro konstrukční typ, které platí na maximální dobu deseti let; toto osvědčení musí doplnit do dokumentace. Toto osvědčení ho opravňuje vyrábět plynové kartuše tohoto typu po tuto dobu.

1.8.8.2.4 Jestliže se v průběhu této doby změní příslušné technické požadavky RID (včetně referenčních norem), takže konstrukční typ jim už nevyhovuje, musí žadatel zrušit své osvědčení o posouzení konstrukčního typu a informovat o tom organizaci Xa.

1.8.8.2.5 Žadatel smí po pečlivém a úplném přezkoumání vydat znovu osvědčení s platností na další období maximálně deseti let.

1.8.8.3 Dohled nad výrobou

1.8.8.3.1 Postup při posuzování konstrukčního typu, jakož i výrobní proces musí být podrobeny kontrole ze strany organizace Xa, aby se zajistilo, že konstrukční typ certifikovaný žadatelem a výrobek, jak je vyráběný, jsou ve shodě s ustanoveními osvědčení pro konstrukční typ a s platnými ustanoveními RID. Při použití odstavce 1.8.8.1.3 (e) musí být do tohoto postupu zahrnuty rovněž podniky pověřené kompletací a plněním.

1.8.8.3.2 Žadatel musí učinit všechna potřebná opatření, aby zajistil, že výrobní proces splňuje platná ustanovení RID a jeho osvědčení pro konstrukční typ a jeho příloh. Při použití odstavce 1.8.8.1.3 (e) musí být do tohoto postupu zahrnuty rovněž podniky pověřené kompletací a plněním.

1.8.8.3.3 Organizace Xa musí:

- (a) ověřit shodu posouzení konstrukčního typu žadatele a shodu typu plynových kartuší s technickou dokumentací uvedenou v 1.8.8.2;
- (b) ověřit, zda výrobní proces vyrábí výrobky ve shodě s předpisy a dokumentací, které se na něj vztahují; je-li plynová kartuše v konečné fázi kompletována z dílů vyrobených žadatelem jedním nebo více jinými podniky, musí organizace Xa rovněž ověřit, zda jsou plynové kartuše v plné shodě s platnými předpisy po finální kompletaci a naplnění a že jsou pokyny žadatele správně používány;
- (c) ověřit, zda je personál provádějící trvalá spojení dílů a zkoušky kvalifikovaný nebo schválený;
- (d) zaznamenat výsledky svých kontrol.

1.8.8.3.4 Jestliže nálezy organizace Xa ukáží neshodu osvědčení pro konstrukční typ žadatele nebo výrobního procesu, musí tato organizace vyžadovat náležitá opravná opatření nebo zrušení platnosti osvědčení vydaného žadatelem.

1.8.8.4 Zkouška těsnosti

1.8.8.4.1 Žadatel a podniky v konečné fázi kompletující a plnicí plynové kartuše podle pokynů žadatele musí:

- (a) provést zkoušky vyžadované v 6.2.6;
- (b) zaznamenat výsledky zkoušek;
- (c) vydat osvědčení o shodě pouze pro plynové kartuše, které plně vyhovují ustanovením svého posouzení konstrukčního typu a platným ustanovením RID a které s úspěchem prošly zkouškami vyžadovanými v 6.2.6;
- (d) uchovávat dokumentaci uvedenou v 1.8.8.7 během výroby a poté po dobu nejméně pěti let od posledního data výroby plynových kartuší náležejících k jednomu typovému schválení pro inspekci prováděnou organizací Xa v namátkově zvolených intervalech;
- (e) připevnit odolnou a čitelnou značku identifikující typ plynové kartuše, žadatele a datum výroby nebo číslo výrobní série; tam, kde vzhledem k omezené dostupné ploše nemůže být tato značka umístěna na těleso plynové kartuše, musí připevnit odolnou visačku s těmito informacemi k plynové kartuši nebo ji vložit s plynovou kartuší do vnitřního obalu.

1.8.8.4.2 Organizace Xa musí:

- (a) provádět potřebné prohlídky a zkoušky v namátkově zvolených intervalech, ale alespoň krátce po zahájení výroby určitého typu plynových kartuší a poté alespoň jednou za tři roky za účelem ověření, že postup pro posouzení konstrukčního typu žadatele, jakož i výroba a zkoušení výrobku jsou prováděny v souladu s osvědčením pro konstrukční typ a s příslušnými předpisy;
- (b) zkontrolovat osvědčení dodaná žadatelem;
- (c) provádět zkoušky vyžadované v 6.2.6 nebo schválit program zkoušek a vlastní inspekční službu k provádění zkoušek.

1.8.8.4.3 Osvědčení musí obsahovat alespoň:

- (a) název a adresu žadatele a, není-li finální kompletace prováděna žadatelem, nýbrž podnikem nebo podniky podle písemných pokynů žadatele, název (názvy) a adresu (adresy) těchto podniků;
- (b) odvolávku na vydání RID a normu (normy) použité pro výrobu a zkoušky;
- (c) výsledky prohlídek a zkoušek;
- (d) údaje pro značky, jak jsou vyžadovány v 1.8.8.4.1 (e).

1.8.8.5 (Vyhrazeno)

1.8.8.6 Dohled nad vlastní inspekční službou

Pokud si žadatel nebo podnik kompletující nebo plnicí plynové kartuše zřídil vlastní inspekční službu, použijí se ustanovení uvedená v 1.8.7.7 kromě 1.8.7.7.1 (b) (ii) a 1.8.7.7.2 (b). Podnik kompletující nebo plnicí plynové kartuše musí splňovat ustanovení platná pro žadatele.

1.8.8.7 Dokumentace

Použijí se ustanovení uvedená v 1.8.7.8.1, 1.8.7.8.2, 1.8.7.8.3, 1.8.7.8.4 a 1.8.7.8.6.

KAPITOLA 1.9

DOPRAVNÍ OMEZENÍ STANOVENÁ PŘÍSLUŠNÝMI ORGÁNY

1.9.1 Smluvní stát RID může pro mezinárodní železniční přepravu nebezpečných věcí na svém území stanovit určité doplňkové požadavky, které nejsou obsaženy v RID, za podmínky, že tyto doplňkové požadavky

- jsou v souladu s požadavky oddílu 1.9.2,
- nejsou v rozporu s požadavky pododdílu 1.1.2.1 (b),
- tvoří součást vnitrostátního práva smluvního státu RID a platí také pro vnitrostátní železniční přepravu nebezpečných věcí na území smluvního státu RID,
- na celém území daného smluvního státu RID nevedou k zákazu železniční přepravy nebezpečných věcí, která je upravena těmito předpisy.

1.9.2 Dodatečná ustanovení, která mohou být uplatňována podle oddílu 1.9.1, jsou tato:

- (a) dodatečné bezpečnostní požadavky nebo omezení přepravy v zájmu bezpečnosti přepravy při níž dochází k průjezdu určitou infrastrukturou, jako jsou mosty nebo tunely³¹, při níž jsou používána zařízení kombinované přepravy, např. terminály, a nebo která začíná nebo končí v přístavech, na seřaďovacích nádražích nebo v jiných přepravních terminálech.
- (b) podmínky, za nichž je zakázána přeprava určitých nebezpečných věcí trasami se zvláštními a místně podmíněnými riziky, jako jsou trasy procházející obydlenými místy, ekologicky citlivými oblastmi, hospodářskými středisky nebo průmyslovými oblastmi s nebezpečnými provozny, nebo se řídí zvláštními podmínkami, kterými jsou např. provozní opatření (snížená rychlost, stanovení určité průjezdní doby, zákaz potkávání atd.). Příslušné orgány musí, je-li to možné, určit náhradní trasy, které lze použít namísto uzavřených tras, popřípadě namísto tras, pro které platí zvláštní podmínky;
- (c) zvláštní předpisy, v nichž jsou uvedeny vyloučené nebo určité závazné trasy, nebo závazné předpisy, vyžadující dočasné zastavení při extrémních povětrnostních podmínkách, zemětřeseních, nehodách, demonstracích, veřejných nepokojích nebo ozbrojených povstáních.

1.9.3 Užití doplňujících požadavků podle oddílu 1.9.2 a) a b) přepokládá, že příslušný orgán prokáže nutnost takových opatření^{32, 33}.

1.9.4 Příslušný orgán smluvního státu RID, který na svém území aplikuje doplňující požadavky podle oddílu 1.9.2 a) a b), zpravidla užití uvedených ustanovení předem sdělí Ústředním úřadu, který na ně upozorní ostatní smluvní státy RID.

³¹ Pro přepravu tunelem pod Lamanšským průlivem a tunely s obdobnými parametry viz též Přílohu II směrnice 2008/68/ES Evropského parlamentu a Rady z 24. září 2008 o pozemní přepravě nebezpečných věcí, uveřejněnou v Úředním věstníku Evropské unie, č. L 260, ze dne 30. září 2008, str. 13.

³² Obecný pokyn pro výpočet rizika spojeného s přepravou nebezpečných věcí po železnici schválený Výborem expertů RID dne 24. listopadu 2005 je k dispozici na internetových stránkách OTIF (http://otif.org/fr/?page_id=1103).

³³ Pokyny pro multimodální dopravu (Rámec pro řízení rizik v oblasti vnitrozemské přepravy nebezpečných věcí) jsou k dispozici na internetových stránkách Generálního ředitelství pro mobilitu a dopravu Evropské komise (https://ec.europa.eu/transport/themes/dangerous_goods/risk_management_framework_en) nebo přímo na internetových stránkách Agentury Evropské unie pro železnice (https://www.era.europa.eu/activities/transport-dangerous-goods/inland-tdg_en).

1.9.5 Nehledě na ustanovení oddílů 1.9.1 a 1.9.2 mohou smluvní státy RID vydat zvláštní bezpečnostní předpisy pro mezinárodní železniční přepravu nebezpečných věcí, jestliže daná oblast není upravena RID; to platí zvláště pro:

- vlakový provoz;
- provozní pravidla pro činnosti podmíněné dopravními potřebami, jako je manipulace nebo odstavování;
- zaznamenávání údajů o přepravovaných nebezpečných věcech.

za předpokladu, že tyto předpisy tvoří součást vnitrostátního práva smluvního státu RID a platí rovněž pro vnitrostátní železniční přepravu nebezpečných věcí na území tohoto smluvního státu RID.

Tyto zvláštní předpisy se nesmí dotýkat oblastí upravených RID, zejména oblastí uvedených v oddílech 1.1.2 (a) a 1.1.2 (b).

KAPITOLA 1.10 BEZPEČNOSTNÍ PŘEDPISY

POZNÁMKA: Pro účely této kapitoly se slovem „bezpečnost“ rozumí opatření nebo preventivní kroky ke snížení nebezpečí odcizení nebo zneužití nebezpečných věcí, v jehož důsledku by mohlo dojít k ohrožení osob, majetku nebo životního prostředí.

1.10.1 Všeobecná ustanovení

1.10.1.1 Všechny osoby podílející se na přepravě nebezpečných věcí musí dodržovat bezpečnostní předpisy pro přepravu nebezpečných věcí uvedené v této kapitole v přiměřené míře ke svým odpovědnostem.

1.10.1.2 Nebezpečné věci smějí být předány k přepravě pouze dopravcům, jejichž totožnost byla vhodným způsobem ověřena.

1.10.1.3 Prostory terminálů pro dočasné skladování, plochy pro dočasné skladování, odstavné plochy pro vozy, kotviště a seřaďovací nádraží používané pro dočasné skladování během přepravy nebezpečných věcí musí být vhodně zabezpečeny, dobře osvětleny a, kde je to možné a vhodné, nepřístupné veřejnosti.

1.10.1.4 Každý člen personálu vlaku přepravujícího nebezpečné věci musí mít během přepravy u sebe průkaz totožnosti opatřený fotografií.

1.10.1.5 Bezpečnostní kontroly podle oddílu 1.8.1 se musí zaměřit také na vhodná opatření k zajištění bezpečnosti.

1.10.1.6 (Vyhrazeno)

1.10.2 Školení o obecné bezpečnosti

1.10.2.1 Úvodní a obnovovací školení uvedené v kapitole 1.3 musí zahrnovat prvky poučení o bezpečnosti. Obnovovací školení nemusí být nutně vázáno jen na změny předpisů.

1.10.2.2 Školení musí být zaměřeno na povahu bezpečnostních rizik, jejich rozpoznání a postupy k jejich snížení, jakož i na opatření, která je nutno provést při narušení bezpečnosti. Musí zahrnovat seznámení s příslušnými bezpečnostními plány, v přiměřené míře k odpovědnostem a povinnostem jednotlivých pracovníků a jejich účasti při aplikaci bezpečnostních plánů.

1.10.2.3 Takové školení musí být poskytnuto při přijímání osob na pracovní místa spojená s přepravou nebezpečných věcí, nebo musí být ověřeno, že takové školení již absolvovaly. Následně musí být periodicky doplňováno obnovovacím školením.

1.10.2.4 Záznamy o všech absolvovaných bezpečnostních školeních musí být uchovávány zaměstnavatelem a musí být na požádání zpřístupněny zaměstnanci nebo příslušnému orgánu. Záznamy musí být uchovávány zaměstnavatelem po dobu stanovenou příslušným orgánem.

1.10.3 Ustanovení pro vysoce rizikové nebezpečné věci

POZNÁMKA: Kromě bezpečnostních předpisů RID mohou příslušné orgány uplatňovat další bezpečnostní předpisy z jiných důvodů, než je bezpečnost během přepravy (viz též článek 3 přílohu C k COTIF). Aby nedocházelo při mezinárodní a multimodální přepravě k rozdílnému označování výbušnin, doporučuje se, aby toto označování bylo prováděno v souladu s mezinárodně harmonizovanou normou (např. Směrnici Komise Evropských společenství 2008/43/ES).

1.10.3.1 Definice vysoce rizikových nebezpečných věcí

1.10.3.1.1 Vysoce rizikové nebezpečné věci jsou takové nebezpečné věci, které mají potenciál být zneužity při teroristické akci a které mohou, jako výsledek, vyvolat vážné důsledky, jako jsou hromadné oběti na životech, hromadné ničení nebo, zejména pro třídu 7, hromadný socio-ekonomický rozvrat.

1.10.3.1.2

Vysoce rizikové nebezpečné věci jiných tříd, než je třída 7, jsou nebezpečné věci uvedené v tabulce 1.10.3.1.2 níže a přepravované v množstvích větších, než jsou množství uvedená v této tabulce.

Tabulka 1.10.3.1.2: Seznam vysoce rizikových nebezpečných věcí

Třída	Podtřída	Látka nebo předmět	Množství		
			Cisterna (l) ^(c)	Volně ložené (kg) ^(d)	Kusy (kg)
1	1.1	Výbušné látky a předměty	(a)	(a)	0
	1.2	Výbušné látky a předměty	(a)	(a)	0
	1.3	Výbušné látky a předměty skupiny snášenlivosti C	(a)	(a)	0
	1.4	Výbušné látky a předměty UN čísel 0104, 0237, 0255, 0267, 0289, 0361, 0365, 0366, 0440, 0441, 0455, 0456, 0500, 0512 a 0513	(a)	(a)	0
	1.5	Výbušné látky a předměty	0	(a)	0
	1.6	Výbušné látky a předměty	(a)	(a)	0
2		Hořlavé, netoxické plyny (klasifikační kódy zahrnující jen písmena F nebo FC)	3000	(a)	(b)
		Toxické plyny (klasifikační kódy zahrnující písmena T, TF, TC, TO, TFC nebo TOC), s výjimkou aerosolů	0	(a)	0
3		Hořlavé kapaliny obalových skupin I a II	3000	(a)	(b)
		Znecitlivělé výbušné kapaliny	0	(a)	0
4.1		Znecitlivělé výbušné látky	(a)	(a)	0
4.2		Látky obalové skupiny I	3000	(a)	(b)
4.3		Látky obalové skupiny I	3000	(a)	(b)
5.1		Kapaliny podporující hoření obalové skupiny I	3000	(a)	(b)
		Chloristany, dusičnan amonný, hnojiva obsahující dusičnan amonný a emulze nebo suspenze nebo gely obsahující dusičnan amonný	3000	3000	(b)
6.1		Toxické látky obalové skupiny I	0	(a)	0
6.2		Infekční látky kategorie A (UN 2814 a 2900, kromě materiálu živočišného původu) a odpady medicínské kategorie A (UN 3549)	(a)	0	0
8		Žíravé látky obalové skupiny I	3000	(a)	(b)

(a) Nevztahuje se.

(b) Ustanovení oddílu 1.10.3. neplatí, bez ohledu na množství.

(c) Hodnota uvedená v tomto sloupci platí pouze tehdy, je-li přeprava v cisternách podle kapitoly 3.2, tabulky A, sloupce (10) nebo (12) povolena. Pro látky, které není povoleno v cisternách přepravovat, pokyny uvedené v tomto sloupci neplatí.

(d) Hodnota uvedená v tomto sloupci platí pouze tehdy, je-li přeprava ve volně loženém stavu podle kapitoly 3.2, tabulky A, sloupce (10) nebo (17) povolena. Pro látky, které není povoleno ve volně loženém stavu přepravovat, instrukce uvedená v tomto sloupci neplatí.

1.10.3.1.3

Pro třídu 7 jsou vysoce rizikové radioaktivní látky takové látky, které mají úroveň aktivity stejnou nebo vyšší než je práh dopravní bezpečnosti 3 000 A₂ pro jednotlivý kus (viz též 2.2.7.2.2.1), s výjimkou následujících radionuklidů, pro které je práh dopravní bezpečnosti udán v tabulce 1.10.3.1.3 níže.

Tabulka 1.10.3.1.3 Práhy dopravní bezpečnosti pro jednotlivé radionuklidy

Prvek	Radionuklid	Práh dopravní bezpečnosti (TBq)
Americium	Am-241	0,6
Cesium	Cs-137	1
Curium	Cm-244	0,5
Gadolinium	Gd-153	10
Germanium	Ge-68	7
Iridium	Ir-192	0,8
Kadmium	Cd-109	200
Kalifornium	Cf-252	0,2
Kobalt	Co-57	7
Kobalt	Co-60	0,3
Nikl	Ni-63	600
Paladium	Pd-103	900
Plutonium	Pu-238	0,6
Plutonium	Pu-239	0,6
Polonium	Po-210	0,6
Prometium	Pm-147	400
Radium	Ra-226	0,4
Ruthenium	Ru-106	3
Selen	Se-75	2
Stroncium	Sr-90	10
Thalium	Tl-204	200
Thulium	Tm-170	200
Yterbium	Yb-169	3
Zlato	Au-198	2
Železo	Fe-55	8000

1.10.3.1.4

Pro směsi radionuklidů může být zjištěno, zda je dosažen nebo překročen práh dopravní bezpečnosti, provedeno výpočtem tak, že se sečte aktivita každého radionuklidu podělená prahem dopravní bezpečnosti pro tento radionuklid. Je-li součet těchto zlomků menší než 1, potom nebyl překročen práh radioaktivity pro směs.

Výpočet může být proveden podle tohoto vzorce:

$$\frac{\sum A_i}{T_i} < 1$$

kde

A_i = aktivita radionuklidu *i*, který je přítomen v kusu (TBq)

T_i = práh dopravní bezpečnosti pro radionuklid *i* (TBq)

1.10.3.1.5

Pokud má radioaktivní látka vedlejší nebezpečí jiných tříd, musí být vzata v úvahu také kritéria tabulky 1.10.3.1.2 (viz též 1.7.5).

1.10.3.2 Bezpečnostní plány

1.10.3.2.1 Dopravci, odesílatelé a ostatní účastníci přepravy uvedení v oddílech 1.4.2 a 1.4.3, podílející se na přepravě vysoce rizikových nebezpečných věcí (viz tabulku 1.10.3.1.2) nebo vysoce rizikových radioaktivních látek (viz tabulku 1.10.3.1.3), musí přijmout, aplikovat a dodržet bezpečnostní plán, který musí obsahovat alespoň součásti uvedené v odstavci 1.10.3.2.2.

1.10.3.2.2 Bezpečnostní plán musí obsahovat alespoň následující součásti:

- (a) specifické stanovení odpovědností za bezpečnost způsobilým a kvalifikovaným osobám, s odpovídající pravomocí k uplatnění svých odpovědností;
- (b) seznamy dotčených nebezpečných věcí nebo skupin nebezpečných věcí;
- (c) přehled běžných činností a rozbor bezpečnostních rizik, které z nich vyplývají, včetně všech zastávek nutných při přepravě, přítomnosti nebezpečných věcí ve voze, cisterně nebo kontejneru před zahájením dopravy, během ní a po jejím ukončení a dočasného skladování nebezpečných věcí za účelem jejich intermodální překládky nebo překládky na jiný dopravní prostředek;
- (d) jasná specifikace opatření, která je třeba učinit ke snížení bezpečnostních rizik, přiměřených k odpovědnostem a povinnostem účastníka, včetně:
 - školení;
 - bezpečnostní politiky (např. reakce na podmínky velkého ohrožení, prověření nově přijímaných zaměstnanců nebo zaměstnanců přidělovaných na některá místa atd.);
 - provozní praxe (např. volba nebo používání známých tras, přístup k nebezpečným věcem při jejich dočasném skladování (jak je definováno pod písmenem (c)), blízkost ohrožitelné infrastruktury atd.);
 - zařízení a zdrojů, které je nutno použít ke snížení bezpečnostních rizik;
- (e) účinné a moderní postupy pro ohlašování ohrožení, narušení bezpečnosti nebo případů s takovými situacemi souvisejících, a pro jednání v takových situacích;
- (f) postupy pro posuzování a testování bezpečnostních plánů a postupy pro periodickou revizi a aktualizaci těchto plánů;
- (g) opatření pro zajištění fyzické bezpečnosti dopravních informací obsažených v bezpečnostním plánu a
- (h) opatření pro zajištění toho, aby šíření informací týkajících se přepravy, obsažených v bezpečnostním plánu, bylo omezeno na ty osoby, které je potřebují mít. Tato opatření nesmějí být přítom překážkou sdělování informací vyžadovaných v jiných ustanoveních RID.

POZNÁMKA: Dopravci, odesílatelé a příjemci by měli spolupracovat mezi sebou a s příslušnými orgány při výměně informací týkajících se případných ohrožení, aplikaci vhodných bezpečnostních opatření a reakci na bezpečnostní incidenty.

1.10.3.3 Na vlcích a vozech, kterými jsou přepravovány vysoce rizikové nebezpečné věci (viz tabulku 1.10.3.1.2) nebo vysoce rizikové radioaktivní látky (viz tabulku 1.10.3.1.3) musí být nainstalovány prostředky, zařízení nebo musí být přijata opatření k ochraně proti odcizení vlaku, vozu a jeho nákladu a musí být učiněna opatření, aby se zajistila jejich funkčnost a účinnost v každém okamžiku. Použití těchto ochranných opatření nesmí ohrozit zásah záchranných jednotek.

POZNÁMKA: Pokud je to vhodné a pokud jsou potřebná zařízení již nainstalována, měly by být použity telemetrické systémy nebo jiné metody nebo přístroje pro sledování pohybu vysoce rizikových nebezpečných věcí (viz tabulku 1.10.3.1.2) nebo vysoce rizikové radioaktivní látky (viz tabulku 1.10.3.1.3).

1.10.4 Ustanovení uvedená v 1.10.1, 1.10.2 a 1.10.3 se nepoužijí, jestliže množství přepravovaná v kusech ve voze nebo velkém kontejneru nepřekročí množství uvedená v 1.1.3.6.3, s výjimkou vysoce rizikových nebezpečných věcí třídy 1 (podle 1.10.3.1) a s výjimkou UN 2910 a UN 2911, pokud úroveň aktivity překračuje hodnotu A₂. Vedle toho se ustanovení uvedená v 1.10.1, 1.10.2 a 1.10.3 nepoužijí, jestliže množství přepravovaná v cisternách nebo ve volně loženém stavu ve voze nebo kontejneru nepřekročí množství uvedená v 1.1.3.6.3. Kromě toho se ustanovení této kapitoly nepoužijí pro přepravu UN 2912 LÁTKA RADIOAKTIVNÍ, S NÍZKOU SPECIFICKOU AKTIVITOU (LSA-I) a UN 2913 LÁTKA RADIOAKTIVNÍ, POVRCHOVĚ KONTAMINOVANÉ PŘEDMĚTY (SCO-I).

1.10.5 Pro radioaktivní látky se ustanovení této kapitoly považují za splněná, pokud se použije ustanovení Úmluvy o fyzické ochraně jaderných materiálů (INFCIRC/274/Rev.1, IAEA, Vídeň (1980)) a oběžníku IAEA „Nuclear Security Recommendations on Physical Protection of Nuclear Material and Nuclear Facilities (INFCIRC/225/Rev.5, IAEA, Vídeň (2011)).

KAPITOLA 1.11

INTERNÍ NOUZOVÉ PLÁNY PRO SEŘAĎOVACÍ NÁDRAŽÍ

Pro přepravu nebezpečných věcí v seřaďovacích nádražích je třeba vyhotovit interní nouzové plány.

Nouzové plány mají přispět k tomu, že při nehodách nebo mimořádných událostech v seřaďovacích nádražích všichni účastníci, kteří se budou podílet na odstraňování následků nehod, budou pracovat koordinovaně, aby následky nehody nebo mimořádné události měly minimální dopad na lidské životy a životní prostředí.

Podmínky této kapitoly jsou splněny při uplatňování IRS 20201 (Přeprava nebezpečných věcí – návod pro nouzové plánování v seřaďovacích nádražích), uveřejněného UIC³⁴.

³⁴ Verze IRS (Mezinárodní železniční řešení) účinná od 1. června 2024.

ČÁST 2 KLASIFIKACE

KAPITOLA 2.1 VŠEOBECNÁ USTANOVENÍ

2.1.1 Úvod

2.1.1.1 V RID jsou následující třídy nebezpečných věcí:

Třída 1	Výbušné látky a předměty
Třída 2	Plyny
Třída 3	Hořlavé kapaliny
Třída 4.1	Hořlavé tuhé látky, samovolně se rozkládající látky, polymerizující látky a znečlivěné tuhé výbušné látky
Třída 4.2	Samozápalné látky
Třída 4.3	Látky, které ve styku s vodou vyvíjejí hořlavé plyny
Třída 5.1	Látky podporující hoření
Třída 5.2	Organické peroxidy
Třída 6.1	Toxické látky
Třída 6.2	Infekční látky
Třída 7	Radioaktivní látky
Třída 8	Žíravé látky
Třída 9	Jiné nebezpečné látky a předměty

2.1.1.2 Ke každé položce v různých třídách je přiřazeno UN číslo. Používají se následující druhy položek:

- A. Samostatné položky pro přesně definované látky nebo předměty, včetně položek pokrývajících více isomerů, např.:
- | | |
|---------|---------------------|
| UN 1090 | ACETON |
| UN 1104 | AMYLACETÁTY |
| UN 1194 | ETHYLNITRIT, ROZTOK |
- B. Druhové položky pro přesně definované skupiny látek nebo předmětů, které nejsou J.N. položkami, např.:
- | | |
|---------|------------------------------------|
| UN 1133 | LEPIDLA |
| UN 1266 | VÝROBKY KOSMETICKÉ |
| UN 2757 | PESTICID – KARBAMÁT, TUHÝ, TOXICKÝ |
| UN 3101 | PEROXID ORGANICKÝ TYP B, KAPALNÝ |
- C. Specifické J.N. položky zahrnující skupiny látek nebo předmětů určité chemické nebo technické povahy, jinde nejmenované, např.:
- | | |
|---------|------------------------------|
| UN 1477 | DUSIČNANY, ANORGANICKÉ, J.N. |
| UN 1987 | ALKOHOLY, J.N. |
- D. Všeobecné J.N. položky zahrnující skupiny látek nebo předmětů, mající jednu nebo více všeobecných nebezpečných vlastností, jinde nejmenované, např.:
- | | |
|---------|--------------------------------------|
| UN 1325 | LÁTKA HOŘLAVÁ, TUHÁ, ORGANICKÁ, J.N. |
| UN 1993 | LÁTKA HOŘLAVÁ, KAPALNÁ, J.N. |

Položky definované pod písmeny B, C a D se označují jako hromadné položky.

2.1.1.3 Pro účely balení jsou látky, kromě látek tříd 1, 2, 5.2, 6.2 a 7 a kromě samovolně se rozkládajících látek třídy 4.1, přiřazeny k obalovým skupinám v závislosti na svém stupni nebezpečí:

Obalová skupina I: látky velmi nebezpečné

Obalová skupina II: látky středně nebezpečné

Obalová skupina III: látky málo nebezpečné

Obalová skupina, k níž je látka přiřazena, je uvedena v tabulce A kapitoly 3.2.

Předměty nejsou přiřazeny k obalovým skupinám. Pro účely balení je jakýkoli požadavek na specifickou konstrukční úroveň obalu uveden v příslušném pokynu pro balení.

2.1.2 Zásady klasifikace

2.1.2.1 Nebezpečné věci, které spadají pod název třídy, jsou definovány na základě svých vlastností podle pododdílu 2.2.x.1 odpovídající třídy. Zařazení nebezpečných věcí do určité třídy a přiřazení k obalové skupině se provádí podle kritérií uvedených ve stejném pododdílu 2.2.x.1. Přiřazení jednoho nebo více vedlejších nebezpečí nebezpečné látky nebo předmětu se provádí podle kritérií třídy nebo tříd odpovídajících těmto nebezpečím, uvedených v příslušném pododdíle 2.2.x.1.

2.1.2.2 Všechny položky nebezpečných věcí jsou uvedeny v tabulce A kapitoly 3.2 v číselném pořadí UN čísel. Tato tabulka obsahuje odpovídající informace o uvedených věcech, jako pojmenování, třídu, obalovou skupinu, bezpečnostní značky, které musí být použity při přepravě, jakož i ustanovení o balení a přepravě.

POZNÁMKA: Abecední seznam položek je uveden v tabulce B kapitoly 3.2.

Látky jmenovitě uvedené ve sloupci (2) tabulky A kapitoly 3.2 musí být přepravovány podle své klasifikace v tabulce A, nebo za podmínek stanovených v 2.1.2.8.

2.1.2.3 Látka smí obsahovat technické nečistoty (například takové, které pocházejí z výrobního procesu) nebo přísady pro stabilizaci nebo jiné účely, které neovlivňují její klasifikaci. Avšak látka jmenovitě uvedená, tj. uvedená jako samostatná položka v tabulce A kapitoly 3.2, která obsahuje technické nečistoty nebo přísady pro stabilizaci nebo jiné účely ovlivňující její klasifikaci, musí být považována za roztok nebo směs (viz 2.1.3.3).

2.1.2.4 K přepravě nejsou připuštěny nebezpečné věci uvedené nebo definované v pododdíle 2.2.x.2 každé třídy.

2.1.2.5 Jmenovitě neuvedené nebezpečné věci, tj. věci, které nejsou uvedeny jako samostatné položky v tabulce A kapitoly 3.2 a které nejsou uvedeny ani definovány v jednom z výše uvedených pododdílů 2.2.x.2, musí být zařazeny do příslušné třídy v souladu s postupem podle oddílu 2.1.3. Dále musí být stanoveno vedlejší nebezpečí (pokud je) a obalová skupina (pokud je). Po stanovení třídy, případně vedlejšího nebezpečí a obalové skupiny, musí být určeno odpovídající UN číslo. Rozhodovací stromy uvedené v pododdílu 2.2.x.3 (seznam hromadných položek) na konci každé třídy uvádějí určující parametry pro výběr příslušné hromadné položky (UN čísla). Ve všech případech musí být vybrána nejspecifičtější hromadná položka zahrnující vlastnosti látky nebo předmětu v pořadí vyjádřeném v pododdílu 2.1.1.2 písmeny B, C a D. Pouze v tom případě, že látka nebo předmět nemohou být zařazeny pod položku typu B nebo C podle pododdílu 2.1.1.2, je možné zařazení pod položku typu D.

2.1.2.6 Na základě zkušebních postupů kapitoly 2.3 a kritérií stanovených v pododdílech 2.2.x.1 jednotlivých tříd, může být stanoveno, jak je to uvedeno ve zmíněných pododdílech, že látka, roztok nebo směs určité třídy, které jsou jmenovitě uvedeny v tabulce A kapitoly 3.2, nesplňují kritéria této třídy. V tomto případě nenáleží dotyčná látka, roztok nebo směs do této třídy.

2.1.2.7 Pro účely klasifikace jsou látky s bodem tání nebo počátkem tání 20 °C nebo nižším při tlaku 101,3 kPa považovány za kapaliny. Viskózní látku, pro kterou nelze stanovit přesný bod tání, je třeba podrobit zkoušce podle ASTM D 4359-90 nebo zkoušce stanovení tekutosti (zkouška penetrometrem) předepsané v oddíle 2.3.4.

2.1.2.8 Odesílatel, který zjistil na základě výsledků zkoušek, že látka jmenovitě uvedená ve sloupci (2) tabulky A kapitoly 3.2 splňuje kritéria pro třídu, která není uvedena ve sloupci (3a) nebo (5) tabulky A kapitoly 3.2, smí se schválením příslušného orgánu zaslat tuto látku:

- pod nevhodnější hromadnou položkou uvedenou v pododdílu 2.2.x.3, která zahrnuje všechna nebezpečí; nebo
- pod tímtéž UN číslem a pojmenováním, ale s informacemi o dodatečném nebezpečí(ch) nutnými pro identifikaci jednoho nebo více dodatečných vedlejších nebezpečí (dokumentace, nápis, velká bezpečnostní značka), za podmínky, že třída zůstane nezměněna a že jakékoli

jiné přepravní podmínky (např. omezené množství, ustanovení pro balení a cisterny), které by normálně platily pro látky mající takovou kombinaci nebezpečí, jsou stejné jako přepravní podmínky platné pro tuto jmenovitě uvedenou látku.

POZNÁMKA 1: Příslušným orgánem udělujícím schválení smí být příslušný orgán kteréhokoli smluvního státu RID, který smí také uznat schválení udělené příslušným orgánem země, která není smluvním státem RID, za podmínky, že toto schválení bylo uděleno v souladu s postupy platnými podle RID, ADR, ADN, IMDG Code nebo Technických pokynů ICAO.

POZNÁMKA 2: Jestliže příslušný orgán udělí taková schválení, měl by o tom informovat Podvýbor expertů pro přepravu nebezpečných věcí OSN a podat příslušný návrh změny k Seznamu nebezpečných věcí ve Vzorových předpisech OSN. Pokud by byla navrhovaná změna zamítnuta, měl by příslušný orgán své schválení stáhnout.

POZNÁMKA 3: K přepravě podle 2.1.2.8 viz též 5.4.1.1.20.

2.1.3 Klasifikace jmenovitě neuvedených látek, včetně roztoků a směsí (jako přípravky a odpady)

2.1.3.1 Látky, včetně roztoků a směsí, jmenovitě neuvedené, musí být zařazeny podle svého stupně nebezpečnosti na základě kritérií uvedených v pododdlílu 2.2.x.1 jednotlivých tříd. Nebezpečí vyplývající z látky musí být určeno na základě jejích fyzikálních, chemických a fyziologických vlastností. Tyto vlastnosti je nutné rovněž zohlednit, pokud praktické zkušenosti vedou k přísnějšímu zařazení.

2.1.3.2 Látka jmenovitě neuvedená v tabulce A kapitoly 3.2, která vykazuje jediné nebezpečí, musí být zařazena do příslušné třídy pod hromadnou položku podle pododdlílu 2.2.x.3 této třídy.

2.1.3.3 Roztok nebo směs splňující klasifikační kritéria RID, obsahující jednu převažující látku, jmenovitě uvedenou v tabulce A kapitoly 3.2, a jednu nebo více látek nepodléhajících(ch) RID, nebo stopových množství jedné nebo více látek jmenovitě uvedených v tabulce A kapitoly 3.2, musí být přiřazen k UN číslu a oficiálnímu pojmenování pro přepravu převažující látky, jmenovitě uvedené v tabulce A kapitoly 3.2, ledaže:

- (a) roztok nebo směs je jmenovitě uveden(a) v tabulce A kapitoly 3.2;
- (b) pojmenování a popis látky jmenovitě uvedené v tabulce A kapitoly 3.2 výslovně vyjadřují, že se vztahují jen na čistou látku;
- (c) třída, klasifikační kód, obalová skupina nebo fyzikální stav tohoto roztoku nebo směsi jsou odlišné od třídy, klasifikačního kódu, obalové skupiny nebo fyzikálního stavu látky jmenovitě uvedené v tabulce A kapitoly 3.2; nebo
- (d) charakteristiky nebezpečnosti a vlastnosti roztoku nebo směsi vyžadují opatření v případě nehody nebo nouzové situace, která jsou odlišná od opatření vyžadovaných pro látku jmenovitě uvedenou v tabulce A kapitoly 3.2.

V těchto jiných případech, kromě případu pod písmenem (a), musí být roztok nebo směs zařazena jako jmenovitě neuvedená látka do odpovídající třídy a přiřazena pod hromadnou položku uvedenou v pododdlílu 2.2.x.3 této třídy, se zohledněním případných vedlejších nebezpečí představovaných tímto roztokem nebo směsí, ledaže by roztok nebo směs neodpovídaly kritériím žádné třídy, a proto nepodléhaly předpisům RID.

2.1.3.4 Roztoky a směsi obsahující látku spadající pod jednu z položek uvedených v odstavci 2.1.3.4.1 nebo 2.1.3.4.2 musí být zařazeny podle ustanovení těchto odstavců.

2.1.3.4.1 Roztoky a směsi, obsahující jednu z následujících jmenovitě uvedených látek, musí být vždy přiřazeny pod stejnou položku, jako v nich obsažená látka, za podmínky, že tyto roztoky a směsi nemají nebezpečné vlastnosti uvedené v odstavci 2.1.3.5.3:

– Třída 3

UN 1921 PROPYLENIMIN, STABILIZOVANÝ

UN 3064 NITROGLYCERIN, ROZTOK V ALKOHOLU s více než 1%, ale nejvýše 5 % nitroglycerinu

– Třída 6.1

UN 1051 KYANOVODÍK, STABILIZOVANÝ, s méně než 3 % vody

UN 1185 ETYLENIMIN, STABILIZOVANÝ

UN 1259	TETRAKARBONYL NIKLU
UN 1613	KYSELINA KYANOVODÍKOVÁ, VODNÝ ROZTOK (KYANOVODÍK, VODNÝ ROZTOK), obsahující nejvýše 20 % kyanovodíku
UN 1614	KYANOVODÍK, STABILIZOVANÝ, obsahující méně než 3 % vody a nasáklý v porézni inertní hmotě
UN 1994	PENTAKARBONYL ŽELEZA
UN 2480	METHYLISOKYANÁT
UN 2481	ETHYLISOKYANÁT
UN 3294	KYANOVODÍK, ROZTOK V ALKOHOLU, obsahující nejvýše 45 % kyanovodíku
– Třída 8	
UN 1052	FLUOROVODÍK, BEZVODÝ
UN 1744	BROM nebo BROM, ROZTOK
UN 1790	KYSELINA FLUOROVODÍKOVÁ, roztok, s více než 85 % fluorovodíku
UN 2576	BROMID FOSFORYL, ROZTAVENÝ

2.1.3.4.2 Roztoky a směsi obsahující látky spadající pod jednu z následujících položek třídy 9:

UN 2315	BIFENYLY POLYCHLOROVANÉ, KAPALNÉ (PCB);
UN 3151	BIFENYLY POLYHALOGENOVANÉ, KAPALNÉ; nebo
UN 3151	MONOMETHYLDIFENYLMETHANY HALOGENOVANÉ, KAPALNÉ nebo
UN 3151	TERFENYLY POLYHALOGENOVANÉ, KAPALNÉ;
UN 3152	BIFENYLY POLYHALOGENOVANÉ, TUHÉ; nebo
UN 3152	MONOMETHYLDIFENYLMETHANY HALOGENOVANÉ, TUHÉ nebo
UN 3152	TERFENYLY POLYHALOGENOVANÉ, TUHÉ;
UN 3432	BIFENYLY POLYCHLOROVANÉ, TUHÉ (PCB)

musí být vždy přiřazeny pod tutéž položku třídy 9, pokud

- neobsahují žádnou další nebezpečnou složku, jinou než složky obalové skupiny III tříd 3, 4.1, 4.2, 4.3, 5.1, 6.1 nebo 8; a
- nemají nebezpečné vlastnosti uvedené v odstavci 2.1.3.5.3.

2.1.3.4.3 Použité předměty, např. transformátory a kondenzátory obsahující roztok nebo směs uvedenou v 2.1.3.4.2, musí být vždy klasifikovány pod stejnou položku třídy 9 za předpokladu, že:

(a) neobsahují žádnou další nebezpečnou látku kromě polyhalogenovaných dibenzodioxinů a dibenzofuranů ve třídě 6.1 nebo látky obalové skupiny III třídy 3, 4.1, 4.2, 4.3, 5.1, 6.1 nebo 8; a

(b) nemají nebezpečné vlastnosti uvedené v 2.1.3.5.3 (a) až (g) a (i).

2.1.3.5 Látky jmenovitě neuvedené v tabulce A kapitoly 3.2, mající více nebezpečných vlastností, jakož i roztoky nebo směsi splňující klasifikační kritéria RID a obsahující více nebezpečných látek, musí být přiřazeny pod hromadnou položku (viz pododíl 2.1.2.5) a obalovou skupinou příslušné třídy v závislosti na svých nebezpečných vlastnostech. Takovéto zařazení podle nebezpečných vlastností musí být provedeno následovně:

2.1.3.5.1 Fyzikální, chemické a fyziologické charakteristiky musí být určeny měřením nebo výpočtem a zařazení látek, roztoků nebo směsi musí být provedeno podle kritérií uvedených v pododíle 2.2.x.1 jednotlivých tříd.

2.1.3.5.2 Je-li toto určení možné jen s neúměrně vysokými náklady (např. u určitých odpadů), musí být látka, roztok nebo směs zařazena do třídy komponentu, který představuje převažující nebezpečí.

2.1.3.5.3 Pokud nebezpečné vlastnosti látky, roztoku nebo směsi spadají do více než jedné třídy nebo skupiny látek uvedených níže, potom látka, roztok nebo směs musí být zařazena do třídy nebo skupiny látek odpovídající převažujícímu nebezpečí na základě následujícího pořadí:

- (a) látky třídy 7 (kromě radioaktivních látek ve vyjmutých kusech, pro něž, s výjimkou UN 3507 HEXAFLUORID URANU, RADIOAKTIVNÍ LÁTKA, VYJMUTÝ KUS, platí zvláštní ustanovení

290 kapitoly 3.3, u kterých převažují jiné nebezpečné vlastnosti);

- (b) látky třídy 1;
- (c) látky třídy 2;
- (d) znečlivěné kapalné výbušné látky třídy 3;
- (e) samovolně se rozkládající látky a znečlivěné tuhé výbušné látky třídy 4.1;
- (f) pyroforní látky třídy 4.2;
- (g) látky třídy 5.2;
- (h) látky třídy 6.1 splňující kritéria toxicity při vdechnutí pro obalovou skupinu I [látky splňující klasifikační kritéria třídy 8 a mající toxicitu při vdechnutí prachů a mlhy (LC₅₀) v rozsahu obalové skupiny I, ale toxicita při požití nebo při dotyku s pokožkou jen v rozsahu obalové skupiny III nebo nižší, musí být zařazeny do třídy 8];
- (i) infekční látky třídy 6.2.

2.1.3.5.4 Pokud nebezpečné vlastnosti látky spadají do více tříd nebo skupin látek, které nejsou uvedeny v odstavci 2.1.3.5.3, musí být látky zařazeny stejným postupem, avšak odpovídající třída se vybere podle tabulky převažujících nebezpečí v pododdíle 2.1.3.10.

2.1.3.5.5 Je-li látka, která se má přepravovat, odpad se složením, které není přesně známo, smí být její přiřazení k UN číslu a obalové skupině podle 2.1.3.5.2 založeno na znalosti odesilatele odpadu, včetně všech dostupných technických a bezpečnostních údajů, jak jsou vyžadovány platnou legislativou pro bezpečnost a životní prostředí¹.

V případě pochybnosti musí být zvolena nejvyšší úroveň nebezpečí.

Jestliže je však možno na základě znalosti složení odpadu a fyzikálních a chemických vlastností jeho identifikovaných složek dokázat, že vlastnosti odpadu neodpovídají vlastnostem obalové skupiny I, smí být odpad zařazen pod nevhodnější j.n. položku obalové skupiny II. Avšak je-li známo, že odpad má jen vlastnosti nebezpečné životnímu prostředí, může být přiřazen k obalové skupině III pod UN čísla 3077 nebo 3082.

Tento postup nesmí být použit pro odpady obsahující látky zmíněné v 2.1.3.5.3, látky třídy 4.3, látky případu zmíněného v 2.1.3.7 ani pro látky, které nejsou připuštěny k přepravě podle 2.2.x.2.

2.1.3.6 Je vždy nutno použít nejspécifitější hromadné položky (viz pododíl 2.1.2.5), tj. všeobecné J.N. položky se používá jen tehdy, pokud nelze použít druhové položky nebo specifické J.N. položky.

2.1.3.7 Roztoky a směsi látek podporujících hoření nebo látek, jejichž vedlejším nebezpečím je podpora hoření, mohou mít výbušné vlastnosti. V tomto případě nejsou připuštěny k přepravě, ledaže by splňovaly předpisy pro třídu 1. Pro hnojiva, která obsahují tuhý dusičnan amonný viz též 2.2.51.2.2, třináctý a čtrnáctý bod, a Příručka zkoušek a kritérií, část III, oddíl 39.

¹ Takovou legislativou je např. rozhodnutí Komise 2000/532/ES z 3. května 2000 nahrazující rozhodnutí 94/3/ES stanovící seznam odpadů na základě článku 1(a) směrnice Rady 75/442/EHS o a rozhodnutí Rady 94/904/ES stanovící seznam nebezpečných odpadů na základě článku 1(4) směrnice Rady 91/689/EHS o nebezpečných odpadech (Úřední věstník Evropské unie č. L 226 z 6. září 2000, strana 3), se změnami; a směrnice 2008/98/ES Evropského parlamentu a Rady z 19. listopadu 2008 o odpadech a zrušující některé směrnice (Úřední věstník Evropské unie č. L 312 z 22. listopadu 2008, strana 3-30), se změnami.

- 2.1.3.8** Látky tříd 1 až 6.2, 8 a 9 jiné, než jsou látky přiřazené k UN číslům 3077 a 3082, splňující kritéria 2.2.9.1.10 se navíc ke svým nebezpečím tříd 1 až 6.2, 8 a 9 považují za látky ohrožující životní prostředí. Jiné látky nesplňující kritéria žádné jiné třídy, nebo žádné jiné látky třídy 9, nýbrž jen kritéria odstavce 2.2.9.1.10, se přiřadí k UN číslům 3077 nebo 3082, jak je to náležité.
- 2.1.3.9** Odpady, které nesplňují kritéria pro zařazení do tříd 1 až 9, avšak spadají pod Basilejskou úmluvu o kontrole pohybu nebezpečných odpadů přes hranice států a jejich zneškodňování, se smějí přepravovat pod UN čísla 3077 nebo 3082.

2.1.3.10

Tabulka převažujících nebezpečí

Třída a obalová skupina	4.1 II	4.1 III	4.2 II	4.2 III	4.3 I	4.3 II	4.3 III	5.1 I	5.1 II	5.1 III	6.1 I DERMAL	6.1 I ORAL	6.1 II	6.1 III	8 I	8 II	8 III	9
3 I	SOL LIQ 4.1 3, I	SOL LIQ 4.1 3, I	SOL LIQ 4.2 3, I	SOL LIQ 4.2 3, I	4.3, I	4.3, I	4.3, I	SOL LIQ 5.1, I 3, I	SOL LIQ 5.1, I 3, I	SOL LIQ 5.1, I 3, I	3, I	3, I	3, I	3, I	3, I	3, I	3, I	3, I
3 II	SOL LIQ 4.1 3, II	SOL LIQ 4.1 3, II	SOL LIQ 4.2 3, II	SOL LIQ 4.2 3, II	4.3, I	4.3, II	4.3, II	SOL LIQ 5.1, I 3, I	SOL LIQ 5.1, II 3, II	SOL LIQ 5.1, II 3, II	3, I	3, I	3, II	3, II	8, I	3, II	3, II	3, II
3 III	SOL LIQ 4.1 3, II	SOL LIQ 4.1 3, III	SOL LIQ 4.2 3, II	SOL LIQ 4.2 3, III	4.3, I	4.3, II	4.3, III	SOL LIQ 5.1, I 3, I	SOL LIQ 5.1, II 3, II	SOL LIQ 5.1, III 3, III	6.1, I	6.1, I	6.1, II	3, III *)	8, I	8, II	3, III	3, III
4.1 II			4.2, II	4.2, II	4.3, I	4.3, II	4.3, II	5.1, I	4.1, II	4.1, II	6.1, I	6.1, I	SOL LIQ 4.1, II 6.1, II	SOL LIQ 4.1, II 6.1, II	8, I	SOL LIQ 4.1, II 8, II	SOL LIQ 4.1, II 8, II	4.1, II
4.1 III			4.2, II	4.2, III	4.3, I	4.3, II	4.3, III	5.1, I	4.1, II	4.1, III	6.1, I	6.1, I	6.1, II	SOL LIQ 4.1, III 6.1, III	8, I	8, II	SOL LIQ 4.1, III 8, III	4.1, III
4.2 II					4.3, I	4.3, II	4.3, II	5.1, I	4.2, II	4.2, II	6.1, I	6.1, I	4.2, II	4.2, II	8, I	4.2, II	4.2, II	4.2, II
4.2 III					4.3, I	4.3, II	4.3, III	5.1, I	5.1, II	4.2, III	6.1, I	6.1, I	6.1, II	4.2, III	8, I	8, II	4.2, III	4.2, III
4.3 I								5.1, I	4.3, I	4.3, I	6.1, I	4.3, I	4.3, I	4.3, I	4.3, I	4.3, I	4.3, I	4.3, I
4.3 II								5.1, I	4.3, II	4.3, II	6.1, I	4.3, I	4.3, II	4.3, II	8, I	4.3, II	4.3, II	4.3, II
4.3 III								5.1, I	5.1, II	4.3, III	6.1, I	6.1, I	6.1, II	4.3, III	8, I	8, II	4.3, III	4.3, III
5.1 I											5.1, I	5.1, I	5.1, I	5.1, I	5.1, I	5.1, I	5.1, I	5.1, I
5.1 II											6.1, I	5.1, I	5.1, II	5.1, II	8, I	5.1, II	5.1, II	5.1, II
5.1 III											6.1, I	6.1, I	6.1, II	5.1, III	8, I	8, II	5.1, III	5.1, III
6.1 I DERMAL															SOL LIQ 6.1, I 8, I	6.1, I	6.1, I	6.1, I
6.1 I ORAL															SOL LIQ 6.1, I 8, I	6.1, I	6.1, I	6.1, I
6.1 II INHAL															SOL LIQ 6.1, I 8, I	6.1, II	6.1, II	6.1, II
6.1 II DERMAL															SOL LIQ 6.1, I 8, I	SOL LIQ 6.1, II 8, II	6.1, II	6.1, II
6.1 II ORAL															8, I	SOL LIQ 6.1, II 8, II	6.1, II	6.1, II
6.1 III															8, I	8, II	8, III	6.1, III
8 I																		8, I
8 II																		8, II
8 III																		8, III

SOL = tuhé látky a směsi
LIQ = kapalně látky, směsi a roztoky
DERMAL = toxicita při absorpci pokožkou
ORAL = toxicita při požití
INHAL = toxicita při vdechnutí
*) Třída 6.1 pro pesticidy.

POZNÁMKA 1: Příklady pro použití tabulky

Zařazení jediné látky

Popis zařazované látky:

Amin, jmenovitě neuvedený, vyhovující kritériím pro třídu 3, obalovou skupinu II, jakož i kritériím pro třídu 8, obalovou skupinu I.

Postup:

Průsečík řádky 3 II se sloupcem 8 I dává 8 I.

Tento amin je tímto zařazen do třídy 8, a sice pod:

UN 2734 AMINY, KAPALNÉ, ŽÍRAVÉ, HOŘLAVÉ, J.N. nebo POLYAMINY, KAPALNÉ, ŽÍRAVÉ, HOŘLAVÉ, J.N., obalová skupina I.

Zařazení směsi

Popis zařazované směsi:

Směs skládající se z hořlavé kapaliny třídy 3, obalové skupiny III, toxické látky třídy 6.1, obalové skupiny II, a žíravé látky třídy 8, obalové skupiny I.

Postup:

Průsečík řádky 3 III se sloupcem 6.1 II dává 6.1 II.

Průsečík řádky 6.1 II se sloupcem 8 I dává 8 I LIQ.

Tato blíže nedefinovaná směs je tímto zařazena do třídy 8, a sice pod:

UN 2922 LÁTKA ŽÍRAVÁ, KAPALNÁ, TOXICKÁ, J.N., obalová skupina I.

Poznámka 2: Příklady zařazení roztoků a směsí do třídy a obalové skupiny:

Roztok fenolu třídy 6.1, obalové skupiny II, v benzenu třídy 3, obalové skupiny II, musí být zařazen do třídy 3, obalové skupiny II. Tento roztok musí být na základě toxicity fenolu zařazen pod UN 1992 LÁTKA HOŘLAVÁ, KAPALNÁ, TOXICKÁ, J.N. třídy 3, obalové skupiny II.

Tuhá směs arzeničnanu sodného třídy 6.1, obalové skupiny II, a hydroxidu sodného třídy 8, obalové skupiny II, musí být zařazena pod UN 3290 LÁTKA TOXICKÁ, TUHÁ, ŽÍRAVÁ, ANORGANICKÁ, J.N. do třídy 6.1, obalové skupiny II.

Roztok surového nebo rafinovaného naftalenu třídy 4.1, obalové skupiny III, v benzínu třídy 3, obalové skupiny II, musí být zařazen pod UN 3295 UHLOVODÍKY, KAPALNÉ, J.N. do třídy 3, obalové skupiny II.

Směs uhlovodíků třídy 3, obalové skupiny III, a polychlorovaných bifenyly (PCB) třídy 9, obalové skupiny II, musí být zařazena pod UN 2315 BIFENYLY POLYCHLOROVANÉ, KAPALNÉ nebo UN 3432 BIFENYLY POLYCHLOROVANÉ, TUHÉ do třídy 9, obalové skupiny II.

Směs propyleniminu třídy 3 a polychlorovaných bifenyly (PCB) třídy 9, obalové skupiny II, musí být zařazena pod UN 1921 PROPYLENIMIN, STABILIZOVANÝ do třídy 3.

2.1.4

Klasifikace zkušebních vzorků

2.1.4.1

Jestliže třída látky není přesně známa a látka je přepravována k dalšímu zkoušení, musí být zařazena na základě znalostí odesílatele do předběžné třídy, pod předběžné oficiální pojmenování pro přepravu a pod předběžné UN číslo, a sice za použití:

- (a) klasifikačních kritérií kapitoly 2.2; a
- (b) ustanovení této kapitoly.

Musí se použít nejpřísnější obalové skupiny odpovídající zvolenému oficiálnímu pojmenování pro přepravu.

Při použití těchto předpisů musí být oficiální pojmenování pro přepravu doplněno slovem „VZOREK“ (např. „HOŘLAVÁ KAPALINA, J.N., VZOREK“). V některých případech, kdy pro vzorek, který vyhovuje určitým klasifikačním kritériím, existuje specifické oficiální pojmenování pro přepravu (např. UN 3167 VZOREK PLYNU, NESTLAČENÝ, HOŘLAVÝ, J.N.), musí být použito toto oficiální pojmenování pro přepravu. Pokud je pro přepravu vzorku použita J.N. položka, nemusí být oficiální pojmenování pro přepravu doplněno technickým názvem, jak je vyžadováno zvláštním ustanovením 274 kapitoly 3.3.

2.1.4.2 Vzorek látky musí být přepravován v souladu s ustanoveními vztahujícími se na předběžné oficiální pojmenování pro přepravu za podmínky, že:

- (a) látka se nepovažuje za látku nepřípuštěnou k přepravě podle pododdílů 2.2.x.2 kapitoly 2.2, anebo podle kapitoly 3.2;
- (b) látka se nepovažuje za látku, která splňuje kritéria třídy 1, nebo se nepovažuje za látku infekční ani radioaktivní;
- (c) látka vyhovuje ustanovením odstavců 2.2.41.1.15 nebo 2.2.52.1.9, jde-li o samovolně se rozkládající látku nebo organický peroxid;
- (d) vzorek je přepravován ve skupinovém obalu s čistou (netto) hmotností jednoho kusu nejvýše 2,5 kg; a
- (e) vzorek není balen společně s jinými věcmi do jednoho kusu.

2.1.4.3 Vzorky energetických materiálů pro účely zkoušek

2.1.4.3.1 Vzorky organických látek, jejichž funkční skupiny jsou uvedeny v tabulkách A6.1 a/nebo A6.3 v přílohu 6 (Screeningové postupy) Příručky zkoušek a kritérií smějí být přepravovány pod UN 3224 (Látka samovolně se rozkládající, tuhá, Typ C) nebo pod UN 3223 (Látka samovolně se rozkládající, kapalná, Typ C), jak je to náležité, třídy 4.1, pokud

- (a) Vzorky neobsahují žádné:
 - (i) známé výbušniny;
 - (ii) látky vykazující při zkouškách výbušné účinky;
 - (iii) sloučeniny vytvořené za účelem vyvolání praktického výbušného nebo pyrotechnického účinku; nebo
 - (iv) komponenty sestávající ze syntetických prekurzorů účelových výbušnin;
- (b) pro směsi, komplexní sloučeniny nebo soli anorganických látek podporujících hoření třídy 5.1 s organickým materiálem nebo organickými materiály je koncentrace anorganické látky podporující hoření:
 - (i) nižší než 15 % (hm.), je-li přiřazena k obalové skupině I (velmi nebezpečné) nebo II (středně nebezpečné); nebo
 - (ii) nižší než 30 % (hm.), je-li přiřazena k obalové skupině III (málo nebezpečné);
- (c) disponibilní údaje nedovolují přesnější klasifikaci;
- (d) vzorek není zabalen společně s jinými věcmi; a
- (e) vzorek je zabalen podle pokynu pro balení P520 a zvláštních ustanovení pro balení PP94 nebo PP95 pododdílu 4.1.4.1, jak je to náležité.

2.1.5 Klasifikace předmětů jako předmětů obsahujících nebezpečné věci, j.n.

POZNÁMKA: Pro předměty, které nemají vlastní oficiální pojmenování pro přepravu a které obsahují pouze nebezpečné věci v povolených omezených množstvích uvedených ve sloupci (7a) tabulky A kapitoly 3.2, může být použito UN 3363 a zvláštní ustanovení 301 a 672 kapitoly 3.3.

2.1.5.1 Předměty obsahující nebezpečné věci mohou být přiřazeny, jak je stanoveno v RID, k oficiálnímu pojmenování pro přepravu nebezpečných věcí, které obsahují, nebo mohou být klasifikovány podle tohoto oddílu.

Pro účely tohoto oddílu znamená „předmět“ stroj, přístroj nebo jiné zařízení obsahující jednu nebo více nebezpečných věcí (nebo jejich zbytky), které jsou nedílnou součástí předmětu, jsou nezbytné pro jeho funkčnost a nemohou být odňaty pro účely přepravy.

Vnitřní obal se nepovažuje za předmět.

2.1.5.2 Takové předměty mohou navíc obsahovat články nebo baterie. Lithiové články a baterie, které jsou nedílnou součástí předmětu, musí být typu, který prokazatelně splňuje požadavky na zkoušení podle Příručky zkoušek a kritérií, část III, pododdíl 38.3. Pro předměty obsahující předvýrobní prototypy lithiových článků nebo baterií, které se přepravují ke zkouškám, nebo pro předměty obsahující lithiové články nebo baterie vyrobené ve výrobních sériích nejvýše 100 článků nebo baterií platí požadavky zvláštního ustanovení 310 kapitoly 3.3.

2.1.5.3 Tento oddíl se nevztahuje na předměty, pro něž již existuje v tabulce A kapitoly 3.2 přesnější oficiální pojmenování pro přepravu.

2.1.5.4 Tento oddíl se nevztahuje na nebezpečné věci třídy 1, třídy 6.2, třídy 7 nebo radioaktivní látky obsažené v předmětech. Avšak tento oddíl se vztahuje na předměty obsahující výbušniny, které jsou vyloučeny ze třídy 1 v souladu s 2.2.1.1.8.2.

2.1.5.5 Předměty obsahující nebezpečné věci musí být přiřazeny k příslušné třídě určené podle přítomných nebezpečí za použití, kde je to aplikovatelné, tabulky převažujících nebezpečí v 2.1.3.10 pro každou z nebezpečných věcí obsažených v předmětu. Jsou-li v předmětu obsaženy nebezpečné věci klasifikované do třídy 9, musí být všechny ostatní nebezpečné věci obsažené v předmětu považovány za věci představující větší nebezpečí.

2.1.5.6 Vedlejší nebezpečí musí odrážet hlavní nebezpečí představovaná ostatními nebezpečnými věcmi obsaženými v předmětu. Je-li v předmětu obsažena jen jedna nebezpečná věc, musí být případné(á) vedlejší nebezpečí identifikováno(a) bezpečnostními značkami pro vedlejší nebezpečí uvedenými ve sloupci (5) tabulky A kapitoly 3.2. Jestliže předmět obsahuje více nebezpečných věcí a tyto by spolu mohly během přepravy nebezpečně reagovat, musí být každá z nich uzavřena odděleně (viz 4.1.1.6).

2.1.6 Klasifikace obalů, vyřazených, prázdných, nevyčištěných

Prázdné nevyčištěné obaly, velké obaly nebo IBC, nebo jejich části, přepravované k likvidaci, recyklaci nebo rekuperaci jejich materiálu, s výjimkou jejich rekondicionání, opravy, běžné údržby, rekonstrukce nebo opětovného používání, smějí být přiřazeny k UN 3509, pokud splňují požadavky pro tuto položku.

KAPITOLA 2.2 ZVLÁŠTNÍ USTANOVENÍ PRO JEDNOTLIVÉ TŘÍDY

2.2.1 Třída 1 Výbušné látky a předměty

2.2.1.1 Kritéria

2.2.1.1.1 Pod název třídy 1 spadají:

- (a) výbušné látky: tuhé nebo kapalné látky (nebo směsi látek), které mohou chemickou reakcí vyvinout plyny takové teploty, takového tlaku a takové rychlosti, že mohou způsobit škody v okolním prostředí.

Pyrotechnické látky: výbušné látky určené k vyvolání tepelných, světelných, zvukových, plynových nebo dýmových efektů nebo jejich kombinaci pomocí nedetonačních, samovolně probíhajících exotermických chemických reakcí.

POZNÁMKA 1: Látky, které samy nejsou výbušnými látkami, ale mohou vytvořit směs plynu, páry nebo prachu schopnou výbuchu nejsou látkami třídy 1.

POZNÁMKA 2: Z třídy 1 jsou vyjmuty také vodou nebo alkoholem navlhčené výbušniny, jejichž obsah vody nebo alkoholu překračuje udané mezní hodnoty, a výbušniny obsahující plastifikační prostředky – tyto výbušniny jsou zařazeny do třídy 3 nebo 4.1; vyjmuty jsou rovněž výbušniny, které jsou na základě svých převažujících nebezpečných vlastností zařazeny do třídy 5.2.

- (b) výbušné předměty: předměty, které obsahují jednu nebo více výbušných nebo pyrotechnických látek.

POZNÁMKA: Zařízení, která obsahují výbušné nebo pyrotechnické látky v tak malém množství nebo takového druhu, že se jejich neúmyslný nebo náhodný zážeh nebo náhodná iniciace během přepravy neprojeví vně zařízení rozletem, ohněm, mlhou, dýmem, teplem nebo silným zvukem, nepodléhají předpisům třídy 1.

- (c) látky a předměty výše nejmenované, které byly vyrobeny k vyvolání praktického výbušného nebo pyrotechnického účinku.

Pro účely třídy 1 platí následující definice:

Flegmatizovaná znamená, že k výbušné látce byla přidána látka (nebo „flegmatizátor“) ke zvýšení její bezpečnosti při manipulaci a přepravě. Flegmatizátor činí výbušnou látku necitlivou nebo méně citlivou k těmto účinkům: teplo, otřes, náraz, úder nebo tření. Typické flegmatizační prostředky zahrnují mimo jiné: vosk, papír, vodu, polymery (jako jsou chlorfluoropolymery), alkohol a oleje (jako jsou vazelína a parafin);

Výbušným nebo pyrotechnickým účinkem se v souvislosti s (c) rozumí účinek vyvolaný samovolně probíhajícími exotermickými chemickými reakcemi, včetně nárazu, výbuchu, fragmentace, projekce, tepla, světla, zvuku, plynu a kouře.

2.2.1.1.2 Každá látka nebo předmět, které mají nebo by mohly mít výbušné vlastnosti, musí být posouzeny pro zařazení do třídy 1 na základě zkoušek, zkušebních postupů a kritérií stanovených v Příručce zkoušek a kritérií, část I.

Látka nebo předmět zařazené do třídy 1 smějí být připuštěny k přepravě pouze tehdy, jsou-li přiřazeny k jednomu z pojmenování nebo k jedné z položek J.N. uvedených v tabulce A kapitoly 3.2 a splňují kritéria Příručky zkoušek a kritérií.

2.2.1.1.3 Látky a předměty třídy 1 musí být přiřazeny k UN číslu a pojmenování nebo k J.N. položce tabulky A kapitoly 3.2. Interpretace pojmenování látek a předmětů tabulky A kapitoly 3.2 musí být založena na glosáři uvedeném v odstavci 2.2.1.4.

Vzorky nových nebo již existujících výbušných látek nebo předmětů, s výjimkou třaskavin, které jsou přepravovány pro účely zkoušení, zařazování, výzkumu a vývoje, kontroly kvality nebo jako obchodní vzorek mohou být přiřazeny k položce UN 0190 VZORKY, VÝBUŠNÉ.

Přiřazení výbušných látek a předmětů, jmenovitě neuvedených v kapitole 3.2, tabulce A, k položce J.N. třídy 1 nebo k položce UN 0190 VZORKY, VÝBUŠNÉ, jakož i přiřazení určitých látek, u kterých je podle zvláštních ustanovení uvedených v kapitole 3.2, tabulce A, sloupci (6), přeprava závislá na vydání zvláštního povolení příslušného orgánu, musí být provedeno příslušným orgánem země

původu. Tento příslušný orgán musí také písemně schválit přepravní podmínky těchto látek a předmětů. Není-li země původu smluvním státem RID, musí být zařazení a přepravní podmínky uznány příslušným orgánem prvního smluvního státu RID, který přijde do styku se zásilkou.

2.2.1.1.4

Látky a předměty třídy 1 musí být přiřazeny k některé podtřídě podle odstavce 2.2.1.1.5 a některé skupině snášenlivosti podle odstavce 2.2.1.1.6. Podtřída musí být stanovena na základě výsledků zkoušek popsaných v oddílech 2.3.0 a 2.3.1 s použitím definic podle odstavce 2.2.1.1.5. Skupina snášenlivosti musí být stanovena podle definic v odstavci 2.2.1.1.6. Číslo podtřídy spolu s písmenem skupiny snášenlivosti tvoří klasifikační kód.

2.2.1.1.5

Definice podtříd

- Podtřída 1.1 Látky a předměty nebezpečné hromadným výbuchem (hromadný výbuch je takový výbuch, který postihne téměř celý náklad zdánlivě okamžitě).
- Podtřída 1.2 Látky a předměty nebezpečné rozletem střepin, kusů, trhavin, které však nejsou nebezpečné hromadným výbuchem.
- Podtřída 1.3 Látky a předměty nebezpečné prudkým ohněm, s malým nebezpečím od tlakové vlny nebo rozletu střepin, kusů, trhavin nebo oběma těmito účinky, které ale nejsou nebezpečné hromadným výbuchem:
- (a) které při hoření vydávají značné tepelné záření nebo,
 - (b) které hoří postupně a vytvoří malou tlakovou vlnu nebo minimální rozlet střepin kusů, trhavin nebo oba tyto účinky.
- Podtřída 1.4 Látky a předměty, které v případě jejich zážehu nebo iniciace během přepravy vykazují pouze malé nebezpečí výbuchu. Účinky jsou převážně omezeny na kus bez rozletu úlomků větších rozměrů nebo do větší vzdálenosti. Vnější oheň nesmí vyvolat zdánlivě okamžitý výbuch téměř celého obsahu kusu.
- Podtřída 1.5 Velmi necitlivé látky schopné hromadného výbuchu, které jsou tak necitlivé, že pravděpodobnost jejich iniciace nebo přechodu z hoření v detonaci je při běžných podmínkách přepravy velmi nízká. Jako minimální požadavek pro tyto látky je stanoveno, že nesmějí detonovat při zkoušce ve vnějším ohni.
- Podtřída 1.6 Velmi málo citlivé předměty, které nejsou nebezpečné hromadným výbuchem. Předměty převážně obsahují velmi málo citlivé látky a pravděpodobnost jejich náhodného roznětu nebo přenosu výbuchu je velmi nízká.
- POZNÁMKA:** Předměty podtřídy 1.6 vykazují nebezpečí, které je omezeno na výbuch pouze jednoho předmětu.

2.2.1.1.6

Definice skupin snášenlivosti látek a předmětů

- A Třaskavina
- B Předmět obsahující třaskavinu, který má méně než dvě účinná pojistná zařízení. Zahrnutý jsou i některé předměty, jako rozbušky a iniciační zařízení pro trhací práce a zápalky pro náboje, i když neobsahují třaskaviny.
- C Střelivina nebo jiná deflagrující výbušnina nebo předmět obsahující takovou výbušninu.
- D Trhavina, černý prach nebo předmět obsahující trhavinu, vždy bez roznětných prostředků a bez hnací náplně nebo předmět obsahující třaskavinu, který má nejméně dvě účinná pojistná zařízení.
- E Předmět, obsahující trhavinu, bez roznětných prostředků a s hnací náplní (jinou než takovou, která obsahuje hořlavou kapalinu nebo hořlavý gel nebo hypergoly).
- F Předmět obsahující trhavinu s vlastním roznětným prostředkem, s hnací náplní (jinou než takovou, která sestává z hořlavé kapaliny nebo hořlavého gelu nebo hypergolů) nebo bez hnací náplně.
- G Pyrotechnická látka nebo předmět obsahující pyrotechnickou látku nebo předmět obsahující jak výbušnou látku, tak i osvětlovací, zápalnou, slizotvornou nebo dýmotvornou látku (kromě předmětů aktivovaných vodou nebo předmětů, které obsahují bílý fosfor, fosfidy, pyroforní látku, hořlavou kapalinu nebo hořlavý gel nebo hypergoly).
- H Předmět, který obsahuje výbušnou látku a bílý fosfor.
- J Předmět, který obsahuje výbušnou látku a hořlavou kapalinu nebo hořlavý gel.
- K Předmět, který obsahuje výbušnou látku a toxickou látku.
- L Výbušná látka nebo předmět obsahující výbušnou látku, které představují zvláštní nebezpečí

(např. pro svoji aktivaci vodou nebo pro přítomnost hypergolů, fosfidů nebo pyroforní látky) a vyžadující oddělení jednotlivých druhů.

N Předměty převážně obsahující velmi málo citlivé látky.

S Látka nebo předmět, který je zabalen nebo zkonstruován tak, aby všechny nebezpečné účinky vyvolané náhodným uvedením do činnosti zůstaly omezeny na vnitřek obalu, pokud nebyl obal poškozen požárem. V takovém případě musí zůstat účinky tlaku vzduchu a rozletu omezeny tak, aby opatření ke zdoání požáru nebo jiná nouzová opatření v bezprostřední blízkosti kusu nebyla podstatně omezena ani jim nebylo zabráněno.

POZNÁMKA 1: Každá látka nebo předmět ve specifikovaném obalu smějí být přiřazeny jen k jedné skupině snášenlivosti. Protože kritérium skupiny snášenlivosti S je empirické povahy, je přiřazení k této skupině nutně vázáno na zkoušky k přidělení klasifikačního kódu.

POZNÁMKA 2: Předměty skupin snášenlivosti D nebo E smějí být opatřeny vlastními roznětnými prostředky nebo s nimi být baleny společně za předpokladu, že tyto prostředky mají nejméně dvě účinná pojistná zařízení určená k zamezení výbuchu v případě náhodného uvedení roznětného prostředku do činnosti. Takové předměty a kusy se přiřadí ke skupině snášenlivosti D nebo E.

POZNÁMKA 3: Předměty skupin snášenlivosti D nebo E smějí být baleny společně se svými vlastními roznětnými prostředky, které neobsahují dvě účinná pojistná zařízení (t.j. s rozněcovači, které jsou přiřazeny ke skupině snášenlivosti B) za předpokladu, že je dodrženo zvláštní ustanovení MP21 oddíl 4.1.10. Takové kusy se přiřadí skupinám snášenlivosti D nebo E.

POZNÁMKA 4: Předměty smějí být opatřeny svými vlastními roznětnými prostředky nebo s nimi být baleny společně za předpokladu, že se roznětné prostředky nemohou za normálních přepravních podmínek uvést v činnost.

POZNÁMKA 5: Předměty skupin snášenlivosti C, D a E smějí být baleny společně. Takové kusy musí být přiřazeny ke skupině snášenlivosti E.

2.2.1.1.7

Přiřazení výrobků zábavné pyrotechniky k podtřídám

2.2.1.1.7.1

Výrobky zábavné pyrotechniky musí být obvykle přiřazeny k podtřídám 1.1, 1.2, 1.3 a 1.4 na základě dat získaných ze zkoušek série 6 Příručky zkoušek a kritérií.

Avšak:

- (a) kaskády obsahující výbuškovou slož (viz Poznámka 2 v 2.2.1.1.7.5) musí být klasifikovány jako 1.1G, bez ohledu na výsledky Série zkoušek 6;
- (b) jelikož je počet druhů takových předmětů velmi rozsáhlý a kapacita zkušebních zařízení může být omezená, přiřazení k podtřídám může být také provedeno v souladu s postupem uvedeným v 2.2.1.1.7.2.

2.2.1.1.7.2

Přiřazení výrobků zábavné pyrotechniky k UN číslům 0333, 0334, 0335 a 0336, a přiřazení předmětů UN 0431 použitým pro divadelní efekty, jež splňují definici typu předmětu a klasifikaci podtřídy 1.4G v tabulce stanovených klasifikací výrobků zábavné pyrotechniky v 2.2.1.1.7.5, může být rovněž provedeno na základě analogie, bez zkoušek série 6, v souladu se stanovenou klasifikací výrobků zábavné pyrotechniky dle tabulky v 2.2.1.1.7.5. Takové přiřazení může být provedeno pouze se souhlasem příslušného orgánu. Výrobky neuvedené v této tabulce musí být klasifikovány na základě dat získaných ze zkoušek série 6.

POZNÁMKA 1: Zařazení nových druhů výrobků zábavné pyrotechniky do sloupce 1 tabulky v 2.2.1.1.7.5 může být provedeno pouze na základě výsledků všech předepsaných zkoušek postoupených Podvýboru expertů pro přepravu nebezpečných věcí OSN k posouzení.

POZNÁMKA 2: Výsledky zkoušek získané příslušnými orgány, které potvrzují nebo vyvracejí přiřazení výrobků zábavné pyrotechniky uvedených ve sloupci 4 tabulky v 2.2.1.1.7.5 k podtřídám ve sloupci 5, by měly být postoupeny Podvýboru expertů pro přepravu nebezpečných věcí OSN pro informaci.

2.2.1.1.7.3

Jestliže jsou výrobky zábavné pyrotechniky více než jedné podtřídy zabaleny ve stejném kusu, musí být klasifikovány jako nejnebezpečnější podtřída, pokud z dat získaných ze zkoušek série 6 nevyplyne jiná klasifikace.

2.2.1.1.7.4 Klasifikace uvedená v tabulce 2.2.1.1.7.5 platí pouze pro předměty zabalené v lepenkových bednách (4G).

2.2.1.1.7.5 Tabulka stanovených klasifikací výrobků zábavné pyrotechniky²

POZNÁMKA 1: Odkazy na procenta v tabulce znamenají, není-li stanoveno jinak, hmotnost všech pyrotechnických látek (například raketových motorů, výmetné náložky, trhavé náložky a efektové náložky).

POZNÁMKA 2: „Výbušková slož“ v této tabulce se vztahuje na pyrotechnické látky v práškové formě nebo jako pyrotechnické díly v předmětech zábavné pyrotechniky, které jsou používány v kaskádách nebo k vytváření zvukového efektu, nebo jsou používány jako trhavé nebo hnací náložka, ledaže

- (a) doba nárůstu tlaku při zkoušce HLS výbuškové složky v přípojku 7 Příručky zkoušek a kritérií je delší než 6 ms pro 0,5 g pyrotechnické látky; nebo
- (b) pyrotechnická látka dává při zkoušce US výbuškové složky v přípojku 7 Příručky zkoušek a kritérií negativní „-“ výsledek.

POZNÁMKA 3: Uvedené rozměry v mm se vztahují:

- (a) pro kulové nebo válcové kombinované efektové pumy k průměru tělesa pumy,
- (b) pro válcové efektové pumy k délce pumy,
- (c) pro efektové pumy v moždíři, římské svíce, vystřelovací trubice nebo miny k vnitřnímu průměru trubice obsahující předmět zábavné pyrotechniky,
- (d) pro sáčkovou nebo válcovou minu, k vnitřnímu průměru moždíře určeného pro minu.

² Tato tabulka obsahuje seznam klasifikace předmětů zábavné pyrotechniky, která může být použita bez zkoušek série 6, Příručky zkoušek a kritérií (viz 2.2.1.1.7.2)

Typ	Zahrnuje/nazývá se:	Definice	Specifikace	Klasifikace
Puma, kulová nebo válcová	Kulová efektní puma: výšková efektní puma, barevná efektní puma, kombinovaná více-efektní puma, námořní puma, padáková efektní puma, dýmová efektní puma, hvězdicová efektní puma, dělostřelecká pozdravná, zvukové efektní pumy: třesková efektní puma, hromová rána, pumová sestava	Zařízení s hnací náplní nebo bez ní, se zpoždovací zápalnicí a trhavou náložkou, pyrotechnickými díly nebo volně loženou pyrotechnickou látkou, určené k odpalování z moždíře	Všechny třeskové pumy	1.1G
			Barevná puma: ≥ 180 mm	1.1G
			Barevná puma: < 180 mm $s > 25$ % výbuškové složky, jako volný prášek a/nebo s třeskovým efektem	1.1G
			Barevná puma: < 180 mm $s \leq 25$ % výbuškové látky, jako volný prášek a/nebo s třeskovým efektem	1.3G
			Barevná puma: ≤ 50 mm, nebo ≤ 60 g pyrotechnické látky, $s \leq 2$ % výbuškové látky, jako volný prášek a/nebo s třeskovým efektem	1.4G
Kombinovaná efektní puma	Zařízení s dvěma nebo více kulovými efektními pumami ve společném obalu, s oddělenými vnějšími zpoždovacími zápalnicemi, vystřelované společnou hnací náplní	Nejnebezpečnější kulová efektní puma určuje klasifikaci.		
Přebitý moždíř, puma v moždíři	Zařízení sestávající z kulové nebo válcové efektní pumy umístěné v moždíři, který je určen k jejímu vystřelení		Všechny třeskové pumy	1.1G
			Barevné pumy: ≥ 180 mm	1.1G
			Barevná puma: $s > 25$ % výbuškové látky jako volný prášek a/nebo s třeskovým efektem	1.1G
			Barevné pumy > 50 mm a < 180 mm	1.2G
			Barevné pumy ≤ 50 mm, nebo $s \leq 60$ g pyrotechnické látky, $s \leq 25$ % zábleskové složky jako volný prášek a/nebo s třeskovým efektem	1.3G

Typ	Zahrnuje/nazývá se:	Definice	Specifikace	Klasifikace
Puma kulová nebo válcová	Pumy v pumě (kulová) (Odkazy na procenta pro pumy v pumě se vztahují na hrubou hmotnost pyrotechnického předmětu)	Zařízení, bez hnací náplně se zpoždovací zápalnicí a s trhovou náložkou, obsahující třeskové pumy a inertní materiály, které je určeno k vystřelování z moždíře	> 120 mm	1.1G
		Zařízení, bez hnací náplně se zpoždovací zápalnicí a s trhovou náložkou, obsahující třeskové pumy s $\leq 25\text{g}$ výbuškové složky v jedné pumě, s $\leq 33\%$ výbuškové složky a s $\geq 60\%$ inertního materiálu, které je určeno k vystřelování z moždířů	≤ 120 mm	1.3G
		Zařízení, bez hnací náplně se zpoždovací zápalnicí a trhovou náložkou, obsahující barevné pumy a/nebo pyrotechnické díly, které je určeno k vystřelování z moždířů	> 300 mm	1.1G
		Zařízení, bez hnací náplně se zpoždovací zápalnicí a trhovou náložkou, obsahující barevné pumy $\leq 70\text{mm}$ a/nebo pyrotechnické díly s $\leq 25\%$ výbuškové složky a $\leq 60\%$ pyrotechnických látek, které je určeno k vystřelování z moždířů	> 200 mm a ≤ 300 mm	1.3G
		Zařízení, s hnací náplní, se zpoždovací zápalnicí a trhovou náložkou, obsahující barevné pumy $\leq 70\text{mm}$ a/nebo pyrotechnické díly s $\leq 25\%$ výbuškové složky a $\leq 60\%$ pyrotechnické látky, které je určeno k vystřelování z moždířů	≤ 200 mm	1.3G
Baterie/kombinace	Přehradová palba, dělostřelecká palba, prostorové efekty, květinové efekty, pumové koule, výbuchy, palebné baterie, palebné baterie se zábleskem, vzdušná pumová sestava	Sestava obsahující několik dílů buď stejného typu nebo různých typů, které odpovídají jednomu z typů předmětu zábavné pyrotechniky uvedeného v této tabulce. Má jedno nebo dvě místa zážehu	Nejnebezpečnější typ předmětu zábavné pyrotechniky určuje klasifikaci	

Typ	Zahrnuje/nazývá se:	Definice	Specifikace	Klasifikace
Římská svíce	Efektová svíce, svíce, bombičky	Trubice obsahující sestavu pyrotechnických dílů, sestávající z podobných pyrotechnických látek, hnací a přenosové zápalnice	≥ 50 mm vnitřního průměru, obsahující výbuškovou slož, nebo < 50 mm s > 25 % výbuškové slože	1.1G
			≥ 50 mm vnitřního průměru, neobsahující výbuškovou slož	1.2G
			< 50 mm vnitřního průměru a s ≤ 25 % výbuškové slože	1.3G
			≤ 30 mm vnitřního průměru každého pyrotechnického elementu ≤ 25 g a s ≤ 5 % výbuškové slože	1.4G
Jednoranná svíce	Jednoranná svíce	Trubice obsahující pyrotechnické díly sestávající z pyrotechnické látky, hnací náplně a přenosové zápalnice nebo bez ní	≤ 30 mm vnitřního průměru a pyrotechnický element > 25 g, nebo s > 5 % a s ≤ 25 % výbuškové slože	1.3G
			≤ 30 mm vnitřního průměru, pyrotechnický element ≤ 25 g a s ≤ 5 % výbuškové slože	1.4G
Raketa	Lavinové rakety, signální rakety, pískavé, lahvové rakety, nebeské rakety, rakety typu střel, stolní rakety	Trubice obsahující pyrotechnickou látku a/nebo pyrotechnické díly, opatřená latí nebo jiným prostředkem stabilizace letu, která je určena k vystřelování do vzduchu	Pouze s efektem výbuškové slože	1.1G
			Výbušková slož s > 25 % pyrotechnické látky	1.1G
			s > 20 g pyrotechnické látky s ≤ 25 % výbuškové slože	1.3G
			s ≤ 20 g pyrotechnické látky, černého prachu, trhavé směsí a s ≤ 0,13 g výbuškové slože na ránu a ≤ 1 g celkově	1.4G

Typ	Zahrnuje/nazývá se:	Definice	Specifikace	Klasifikace
Mina	Povrchová mina, sáčková mina, válcová mina	Trubice obsahující hnací náplň a pyrotechnické díly, která je určena k položení nebo upevnění na zem. Základním efektem je vymetení všech pyrotechnických dílů do vzduchu v jediném ohnivém prostorovém vizuálním a/nebo zvukovém efektu nebo: Tkaninový nebo papírový sáček nebo válec obsahující hnací náplň a pyrotechnické díly, určený k umístění do moždíře s funkcí miny	s > 25 % výbuškové složky, jako volný prášek a/nebo s třeskovými efekty	1.1G
			≥ 180 mm a s ≤ 25 % výbuškové složky jako volný prášek a/nebo s třeskovými efekty	1.1G
			< 180 mm a s ≤ 25 % výbuškové složky jako volný prášek a/nebo s třeskovými efekty	1.3G
			s ≤ 150 g pyrotechnické látky, obsahující ≤ 5 % výbuškové složky jako volný prášek a/nebo s třeskovým efektem. Každý pyrotechnický element ≤ 25 g, každý třeskový efekt < 2 g; každý hvizd, jestliže existuje ≤ 3 g	1.4G
Fontány	Sopky, ohňopády, osvětlovací pochodně, fontány, létající jiskry	Nekovové pouzdro obsahující lisovanou nebo zhutněnou pyrotechnickou látku vytvářející jiskry a plamen POZNÁMKA: Fontány určené k vytváření vertikální kaskády nebo ohněpádu se považují za kaskády (viz následující položku).	≥ 1 kg pyrotechnické látky	1.3G
			< 1 kg pyrotechnické látky	1.4G
Kaskáda	Bezpředmětné	pyrotechnická fontána určená k vytváření vertikální kaskády nebo ohněpádu	obsahující výbuškovou složku bez ohledu na výsledky zkoušky Série 6 (viz 2.2.1.1.7.1 (a))	1.1G
			neobsahující výbuškovou složku	1.3G
Prskavky	Ruční prskavky, prskavky neurčené k držení v ruce, drátové prskavky	Tuhý drát částečně potažený (z jednoho konce) pomalu hořící pyrotechnickou látkou s nebo bez zapalovací špičky	Prskavky s chloristany: > 5 g na kus nebo > 10 kusů v balíčku	1.3G
			Prskavky s chloristany: ≤ 5 g na kus a ≤ 10 kusů v balíčku; Prskavky s dusičňany: ≤ 30 g na kus	1.4G
Bengálská tyčinka	Tlumená tyčinka		Prskavky s chloristany: > 5 g na kus nebo > 10 kusů v balíčku	1.3 G

Typ	Zahrnuje/nazývá se:	Definice	Specifikace	Klasifikace
		Nekovové tyčinky částečně potažené (z jednoho konce) pomalu hořící pyrotechnickou látkou, určené k držení v ruce	Prskavky s chloristany: ≤ 5 g na kus a ≤ 10 kusů v balíčku; Prskavky s dusičnany: ≤ 30 g na kus	1.4G
Drobné předměty zábavné pyrotechniky s nízkou nebezpečností	Stolní bomby, bouchací kuličky, kapsle, dýmovnice, mlhovnice, hadi, červi, serpenty, práskací provázky, oslavné rány	Zařízení určené k vytváření velmi omezených vizuálních a/nebo zvukových efektů, které obsahuje malé množství pyrotechnické látky a/nebo výbušné složky	Bouchací kuličky a kapsle mohou obsahovat nejvýše 1.6 mg třaskavého stříbra; kapsle a oslavné rány mohou obsahovat nejvýše 16 mg směsi chlorečnanu draselného a červeného fosforu; jiné předměty mohou obsahovat nejvýše 5 g pyrotechnické látky, ale žádnou výbuškovou složku	1.4G
Kotouče	Vzdušný kotouč, helikoptéra, pozemní kotouč	Nekovová trubička nebo trubičky obsahující pyrotechnickou látku, která vytváří plyn nebo jiskry s nebo bez složky produkující zvuk, s nebo bez křídélek	Pyrotechnická látka v kusu > 20 g, obsahující ≤ 3 % výbuškové složky vytvářející třesk, nebo hvízdavé složky ≤ 5 g	1.3G
			Pyrotechnická látka v kusu ≤ 20 g, obsahující ≤ 3 % zábleskové složky vytvářející třesk, nebo hvízdavé složky ≤ 5 g	1.4G
Světelná kola	Saxon	Zařízení opatřené pohonnými jednotkami obsahujícími pyrotechnickou látku a vybavené přídatnými prostředky, které umožňují převést přímočarý pohyb v rotaci	≥ 1 kg pyrotechnické látky celkem, bez třaskavého efektu, každý hvízd (jestliže existuje) ≤ 25 g a ≤ 50 g hvízdavé složky v kole	1.3G
			< 1 kg pyrotechnické látky celkem, bez třeskového efektu, každý hvízd(jestliže existuje) ≤ 5 g a ≤ 10 g hvízdavé složky v kole	1.4G

Typ	Zahrnuje/nazývá se:	Definice	Specifikace	Klasifikace
Vzdušné kolo	Létající Saxon, UFO, vznášející se koruna	Trubice obsahující hnací náplně a pyrotechnické látky vytvářející jiskry, plamen a/nebo zvuk. Trubice jsou upevněny k nosnému kolu	> 200 g pyrotechnické látky nebo > 60 g pyrotechnické látky v jednom elementu s $\leq 3\%$ výbuškové složy s třeskovými efekty, každý hvízd (jestliže existuje) ≤ 25 g a ≤ 50 g hvízdavé složy v jednom kole	1.3G
			≤ 200 g pyrotechnické látky celkem a ≤ 60 g pyrotechnické látky v jedné pohonné jednotce s $\leq 3\%$ výbuškové složy s třeskovými efekty, každý hvízd (jestliže existuje) ≤ 5 g a ≤ 10 g hvízdavé složy v jednom kole	1.4G
Výběrový balíček	Ukázková sestava, zahradní sestava, pokojová sestava	Balíček s více než jedním typem, který odpovídá jednomu z typu výrobku zábavné pyrotechniky uvedeného v této tabulce	Nejnebezpečnější výrobek zábavné pyrotechniky určuje klasifikaci	
Práskající sestava	Oslavná petarda, oslavná rulička	Sestava trubic (papírových nebo lepenkových) spojená pyrotechnickou zápalnicí. Každá trubice je určena k tvorbě zvukového efektu	Každá trubice ≤ 140 mg výbuškové složy nebo ≤ 1 g černého prachu	1.4G
Petarda	Pozdravná petarda, záblesková petarda, žertovná petarda	Nekovová trubice obsahující třeskovou slož určená k tvorbě zvukového efektu	> 2 g výbuškové složy v elementu	1.1G
			≤ 2 g výbuškové složy v elementu a ≤ 10 g ve vnitřním obalu	1.3G
			≤ 1 g výbuškové složy v elementu a ≤ 10 g ve vnitřním obalu nebo ≤ 10 g černého prachu v elementu	1.4G

2.2.1.1.8 Vyloučení z třídy 1

2.2.1.1.8.1

Předmět nebo látka může být vyloučen(a) z třídy 1 na základě výsledků zkoušek a definice třídy 1 se schválením příslušného orgánu kteréhokoli smluvního státu RID, který může také uznat schválení udělené příslušným orgánem země, která není smluvním státem RID, za podmínky, že toto schválení bylo uděleno v souladu s postupy platnými podle RID, ADR, ADN, IMDG Code nebo ICAO Technical Instructions.

2.2.1.1.8.2

Se schválením příslušného orgánu podle 2.2.1.1.8.1 smí být předmět vyloučen z třídy 1, jestliže tři nezabalené předměty, každý jednotlivě aktivovaný svými vlastními iniciačními nebo roznětnými prostředky nebo vnějšími prostředky tak, aby fungoval stanoveným způsobem, splní následující zkušební kritéria:

- (a) Žádný vnější povrch nesmí mít teplotu vyšší než 65 °C. Okamžitý nárůst teploty do 200 °C je akceptovatelný;
- (b) Žádné prasknutí nebo roztříštění vnějšího pláště nebo pohyb předmětu nebo jeho uvolněných částí do vzdálenosti větší než jeden metr v kterémkoli směru;

POZNÁMKA: Pokud by celistvost předmětu mohla být ovlivněna v případě vnějšího požáru, musí být tato kritéria prověřena zkouškou vystavením ohni. Jedna z takových metod je popsána v normě ISO 14451-2 při rychlosti ohřevu 80 K/min.

- (c) Žádný akustický záznam překračující špičkovou hodnotu 135 dB(C) ve vzdálenosti jednoho metru;
- (d) Žádný záblesk nebo plamen schopný zažehnout materiál, jako je list papíru gramáže 80 ± 10 g/m², při dotyku s tímto předmětem; a
- (e) Žádné tvoření kouře, dýmu nebo prachu v takových množstvích, že viditelnost v komoře o velikosti jednoho kubického metru, vybavené vyfukovacími panely náležité velikosti, je snížena o více než 50 %, jak se naměřeno kalibrovaným fotometrem (luxmetrem) nebo radiometrem umístěnými ve vzdálenosti jednoho metru od konstantního světelného zdroje umístěného ve středu protilehlých stěn. Je možno použít též všeobecný návod ke zkoušení optické hustoty v normě ISO 5659-1 a všeobecný návod k fotometrickému systému popsanému v oddílu 7.5 normy ISO 5659-2 nebo je možno použít také podobné metody měření optické hustoty určené ke stejnému účelu. K minimalizaci účinků rozptýleného nebo pronikajícího světla, které není emitováno přímo světelným zdrojem, musí být použit vhodný kryt obklopující zadní a boční strany fotometru.

POZNÁMKA 1: Jestliže během zkoušek vztahujících se ke kritériím uvedeným pod písmeny (a), (b), (c) a (d) není zpozorován žádný nebo je zpozorován jen velmi malý kouř, je možno od zkoušky uvedené pod písmenem (e) upustit.

POZNÁMKA 2: Příslušný orgán zmíněný v 2.2.1.1.8.1 může vyžadovat provedení zkoušek v balené formě, je-li zjištěno, že předmět, jak je zabalen pro přepravu, může představovat větší riziko.

2.2.1.1.9 Klasifikační dokumentace

2.2.1.1.9.1

Příslušný orgán přiřazující předmět nebo látku do třídy 1 musí potvrdit tuto klasifikaci žadateli písemně.

2.2.1.1.9.2

Klasifikační dokument vydaný příslušným orgánem smí být v jakékoli formě a může sestávat z více než jedné stránky, pokud jsou stránky číslovány postupně. Dokument musí mít jediné jednacím číslo.

2.2.1.1.9.3

Informace obsažené v dokumentu musí být snadno identifikovatelné, čitelné a trvalé.

2.2.1.1.9.4

Příklady informací, které mohou být obsaženy v klasifikačním dokumentu jsou následující:

- (a) Název příslušného orgánu a ustanovení vnitrostátních předpisů, která zakládají jeho legitimitu;
- (b) Odvětvové nebo celostátní předpisy, k nimž se klasifikační dokument vztahuje;
- (c) Potvrzení, že klasifikace byla schválena, provedena nebo odsouhlasena podle Vzorových předpisů OSN nebo příslušných odvětvových předpisů;

- (d) Název a adresa právnické osoby, které byla klasifikace svěřena, a identifikační číslo společnosti, které jednoznačně identifikuje danou společnost nebo její pobočky podle vnitrostátních předpisů;
- (e) Pojmenování, pod kterým bude výbušná látka nebo předmět uveden(a) na trh nebo podáván(a) k přepravě;
- (f) Oficiální pojmenování pro přepravu, UN číslo, třída, podtřída a příslušná skupina snášenlivosti výbušné látky nebo předmětu;
- (g) Tam, kde je to patřičné, nejvyšší čistá (netto) hmotnost výbušné látky obsažené v kusu nebo předmětu;
- (h) Jméno, podpis, razítko, pečeť nebo jiná identifikace osoby pověřené příslušným orgánem k vydání klasifikačního dokumentu jsou jasně viditelné;
- (i) Pokud je bezpečnost při přepravě nebo podtřída považována za závislou na obalu, identifikace schválených vnitřních obalů, meziobalů a vnějších obalů;
- (j) Klasifikační dokument uvádí číslo součásti, skladové číslo nebo jakékoli jiné identifikační číslo, pod nímž bude výbušná látka nebo předmět uveden(a) na trh nebo podáván(a) k přepravě;
- (k) Název a adresa právnické osoby, která vyrábí výbušniny, a identifikační číslo společnosti, které jednoznačně identifikuje danou společnost nebo její pobočky podle vnitrostátních předpisů;
- (l) Jakákoli dodatečná informace týkající se příslušného pokynu pro balení a popřípadě zvláštních ustanovení pro balení, kde je to nutné;
- (m) Základna pro volbu klasifikace, tj. zda na základě výsledků, zkoušek, závady u zábavné pyrotechniky, analogie se zaříděnou výbušnou látkou nebo předmětem, definice uvedená v tabulce A kapitoly 3.2 atd.;
- (n) Jakékoli zvláštní podmínky nebo omezení, které příslušný orgán stanovil pro zajištění bezpečnosti přepravy výbušnin, sdělování nebezpečí a mezinárodní přepravu;
- (o) Datum vypršení platnosti klasifikačního dokumentu, pokud to příslušný orgán považuje za nutné.

2.2.1.2 Látky a předměty nepřipustěné k přepravě

2.2.1.2.1 Výbušné látky, které vykazují podle kritérií Příručky zkoušek a kritérií nepřipustně vysokou citlivost, nebo u kterých může nastat samovolná reakce, jakož i výbušné látky a předměty, které nemohou být přiřazeny k pojmenování nebo J.N položce uvedených v tabulce A, kapitoly 3.2, nejsou připuštěny k přepravě.

2.2.1.2.2 Látky skupiny snášenlivosti A (1.1 A UN čísel 0074, 0113, 0114, 0129, 0130, 0135, 0224, 0473) nejsou připuštěny k železniční přepravě.

Předměty skupiny snášenlivosti K (1.2 K UN číslo 0020 a 1.3 K UN číslo 0021) nejsou připuštěny k přepravě.

2.2.1.3

Seznam hromadných položek

Klasifikační kód (viz odstavec 2.2.1.1.4)	UN číslo	Pojmenování látek nebo předmětů
1.1 A	0473	LÁTKY VÝBUŠNÉ, J.N. (nepřipustěné k železniční přepravě, viz odstavec 2.2.1.2.2)
1.1 B	0461	SOUČÁSTI, ROZNĚTNÉ SYSTÉMY, J.N.
1.1 C	0474 0497 0498 0462	LÁTKY VÝBUŠNÉ, J.N. POHONNÁ HMOTA, KAPALNÁ POHONNÁ HMOTA TUHÁ PŘEDMĚTY VÝBUŠNÉ, J.N..
1.1 D	0475 0463	LÁTKY VÝBUŠNÉ, J.N. PŘEDMĚTY VÝBUŠNÉ, J.N.
1.1 E	0464	PŘEDMĚTY VÝBUŠNÉ, J.N.
1.1 F	0465	PŘEDMĚTY VÝBUŠNÉ, J.N.
1.1 G	0476	LÁTKY VÝBUŠNÉ, J.N.
1.1 L	0357 0354	LÁTKY VÝBUŠNÉ, J.N. PŘEDMĚTY VÝBUŠNÉ, J.N.
1.2 B	0382	SOUČÁSTI ROZNĚTNÝCH ŘETĚZCŮ, J.N.
1.2 C	0466	PŘEDMĚTY VÝBUŠNÉ, J.N.
1.2 D	0467	PŘEDMĚTY VÝBUŠNÉ, J.N.
1.2 E	0468	PŘEDMĚTY VÝBUŠNÉ, J.N.
1.2 F	0469	PŘEDMĚTY VÝBUŠNÉ, J.N.
1.2 L	0358 0248 0355	VÝBUŠNÉ LÁTKY, J.N. ZAŘÍZENÍ, AKTIVOVATELNÁ VODOU, s trhavou náložkou, výmetnou nebo hnací náplní PŘEDMĚTY VÝBUŠNÉ, J.N.
1.3 C	0132 0477 0495 0499 0470	DEFLAGRUJÍCÍ KOVOVÉ SOLI AROMATICKÝCH NITROSLOUČENIN, J.N. LÁTKY VÝBUŠNÉ J.N. POHONNÁ HMOTA, KAPALNÁ POHONNÁ HMOTA TUHÁ PŘEDMĚTY VÝBUŠNÉ, J.N.
1.3 G	0478	LÁTKY VÝBUŠNÉ, J.N.
1.3 L	0359 0249 0356	LÁTKY VÝBUŠNÉ, J.N. ZAŘÍZENÍ, AKTIVOVATELNÁ VODOU, s trhavou náložkou, výmetnou nebo hnací náplní PŘEDMĚTY VÝBUŠNÉ, J.N.
1.4 B	0350 0383	PŘEDMĚTY VÝBUŠNÉ, J.N. SOUČÁSTI ROZNĚTNÝCH ŘETĚZCŮ, J.N.
1.4 C	0479 0501 0351	LÁTKY VÝBUŠNÉ, J.N. POHONNÁ HMOTA TUHÁ PŘEDMĚTY VÝBUŠNÉ, J.N.
1.4 D	0480 0352	LÁTKY VÝBUŠNÉ, J.N. PŘEDMĚTY VÝBUŠNÉ, J.N.
1.4 E	0471	PŘEDMĚTY VÝBUŠNÉ, J.N.
1.4 F	0472	PŘEDMĚTY VÝBUŠNÉ, J.N.
1.4 G	0485 0353	LÁTKY VÝBUŠNÉ, J.N. PŘEDMĚTY VÝBUŠNÉ, J.N.
1.4 S	0481 0349 0384	LÁTKY VÝBUŠNÉ, J.N. PŘEDMĚTY VÝBUŠNÉ, J.N. SOUČÁSTI, ROZNĚTNÉ SYSTÉMY, J.N.
1.5 D	0482	VÝBUŠNÉ LÁTKY, VELMI NECITLIVÉ (EVI), J.N.
1.6 N	0486	PŘEDMĚTY, VÝBUŠNÉ, VELMI NECITLIVÉ (EEI)
	0190	VZORKY, VÝBUŠNÉ, jiné než třaskaviny POZNÁMKA: Podtřída a skupina snášenlivosti musí být určeny příslušným orgánem v souladu s ustanoveními v odstavci 2.2.1.1.4

2.2.1.4

Glosář pojmenování

POZNÁMKA 1: Smyslem popisů v glosáři není náhrada zkušebních postupů, ani stanovení klasifikace látky nebo předmětu třídy 1. Rozhodnutí o zařazení do správné podtřídy a o tom, zda mohou být přiřazeny ke skupině snášenlivosti S, musí být založeno na zkouškách výrobku podle Příručky zkoušek a kritérií, část I, nebo na analogii s podobnými, již odzkoušenými výrobky, zařazenými podle postupů Příručky zkoušek a kritérií.

POZNÁMKA 2: Za pojmenováními jsou uvedena příslušná UN čísla (kapitola 3.2, tabulka A, sloupec (1). Pokud jde o klasifikační kód viz odstavec 2.2.1.1.4.

BLESKOVICE, ohebná: UN čísla 0065, 0289

Předmět sestávající z duše z detonující výbušniny opředené textilním vláknem, buď s povlakem nebo bez povlaku z plastu nebo jiného materiálu. Povlak není potřebný, pokud je opředení z textilních vláken prachotěsné.

BLESKOVICE, s kovovým pláštěm: UN čísla 0102, 0290

Předmět sestávající z duše z detonující výbušniny v trubici z měkkého kovu s ochranným povlakem nebo bez ochranného povlaku.

BLESKOVICE, S MALÝM ÚČINKEM, s kovovým pláštěm: UN číslo 0104

Předmět sestávající z duše z detonující výbušniny v plášti z měkkého kovu s ochranným povlakem nebo bez ochranného povlaku. Množství výbušné látky je tak malé, že se vně bleskovice projevuje jen nepatrný účinek výbuchu.

BOJOVÉ HLAVICE, RAKETA, s trhací náplní: UN čísla 0286, 0287

Předměty sestávající z detonující výbušniny. Buď neobsahují roznětné prostředky nebo obsahují roznětné prostředky, které mají nejméně dvě účinná pojistná zařízení. Jsou určeny pro připevnění k raketě. Pod toto pojmenování spadají také bojové hlavice pro řízené střely.

BOJOVÉ HLAVICE, RAKETA, s trhací náplní: UN číslo 0369

Předměty sestávající z detonující výbušniny. Obsahují roznětné prostředky, které nemají nejméně dvě účinná pojistná zařízení. Jsou určeny pro připevnění k raketě. Pod toto pojmenování spadají také bojové hlavice pro řízené střely.

BOJOVÉ HLAVICE, RAKETA, s trhavou náložkou nebo výmetnou náplní: UN číslo 0370

Předměty sestávající z nevýbušné užitečné zátěže a z malé nálože detonující nebo deflagující výbušniny. Buď neobsahují roznětné prostředky nebo obsahují roznětné prostředky, které mají nejméně dvě účinná pojistná zařízení. Jsou určeny pro připevnění k raketovému motoru k rozhozu nevýbušného materiálu. Pod toto pojmenování spadají také bojové hlavice pro řízené střely.

BOJOVÉ HLAVICE, RAKETA, s trhavou náložkou nebo výmetnou náplní: UN číslo 0371

Předměty sestávající z nevýbušné užitečné zátěže a malé nálože detonující nebo deflagující výbušniny. Obsahují roznětné prostředky, které nemají nejméně dvě účinná pojistná zařízení. Jsou určeny pro připevnění k raketovému motoru k rozhozu nevýbušného materiálu. Pod toto pojmenování spadají také bojové hlavice pro řízené střely.

BOJOVÉ HLAVICE, TORPÉDO s trhací náplní: UN číslo 0221

Předměty sestávající z detonující výbušniny. Buď neobsahují roznětné prostředky, nebo obsahují roznětné prostředky, které mají nejméně dvě účinná pojistná zařízení. Jsou určeny pro připevnění k torpédu.

GRANÁTY, CVIČNÉ, ruční nebo puškové: UN čísla 0110, 0318, 0372, 0452

Předměty bez hlavní trhací nálože, které jsou určeny k ručnímu vrhání nebo k vystřelování z pušek. Obsahují roznětný prostředek a mohou obsahovat značkovací náplň.

GRANÁTY, ruční nebo puškové, s trhací náplní: UN čísla 0284, 0285

Předměty, které jsou určeny k ručnímu vrhání nebo k vystřelování z pušek. Neobsahují roznětné prostředky nebo obsahují roznětné prostředky, které mají nejméně dvě účinná pojistná zařízení.

GRANÁTY, ruční nebo puškové, s trhací náplní: UN čísla 0292, 0293

Předměty, které jsou určeny k ručnímu vrhání nebo k vystřelování z pušek. Obsahují roznětné prostředky, které mají méně než dvě účinná pojistná zařízení.

HEXOLIT (HEXOTOL), suchý nebo vlhčený méně než 15 % (hmot.) vody: UN číslo 0118

Látka sestávající z těsné směsi 1,3,5-trinitro-1,3,5-triazacyklohexanu (RDX) a trinitrotoluenu (TNT). Pod toto pojmenování spadá také „Composition B“.

HEXOTONAL: UN číslo 0393

Látka sestávající z těsné směsi z 1,3,5-trinitro-1,3,5-triazacyklohexanu (RDX), trinitrotoluenu (TNT) a hliníku.

HLOUBKOVÉ SONDY, VÝBUŠNÉ: UN čísla 0204, 0296

Předměty sestávající z nálože trhaviny s roznětnými prostředky, které nemají nejméně dvě účinná pojistná zařízení. Jsou shazovány z lodí a jsou uváděny v činnost při dosažení určené hloubky nebo po dopadu na dno.

HLOUBKOVÉ SONDY, VÝBUŠNÉ: UN čísla 0374, 0375

Předměty sestávající z nálože trhaviny bez roznětných prostředků nebo s roznětnými prostředky, které mají nejméně dvě účinná pojistná zařízení. Jsou shazovány z lodí a jsou uváděny v činnost při dosažení určené hloubky nebo po dopadu na dno.

KUMULATIVNÍ NÁLOŽE, PERFORAČNÍ, pro ropné vrty, bez rozbušky: UN čísla 0124, 0494

Předměty sestávající z ocelových trubek nebo kovových pouzder, do kterých jsou vloženy kumulativní nálože, které jsou propojeny bleskovicí. Neobsahují roznětné prostředky.

LÁTKY VÝBUŠNÉ, VELMI NECITLIVÉ (EVI), J.N.: UN číslo 0482

Látky nebezpečné hromadným výbuchem, které jsou tak necitlivé, že při normálních přepravních podmínkách je jen velmi malá pravděpodobnost jejich roznětu nebo přechodu z hoření v detonaci. Tyto látky musí obstát ve zkouškách série 5 dle Příručky zkoušek a kritérií.

MINY, s trhací náplní: UN čísla 0136, 0294

Předměty sestávající obvykle z obalu z kovu nebo kompozitních materiálů, které jsou naplněny detonující výbušninou, s roznětnými prostředky, které nemají nejméně dvě pojistná zařízení. Jsou určeny k uvedení v činnost při styku s plavidly, vozidly nebo osobami. Pod toto pojmenování spadají také „Bangalore torpedoes“.

MINY, s trhací náplní: UN čísla 0137, 0138

Předměty sestávající obvykle z kovových nebo kompozitních obalů, které jsou naplněny detonující výbušninou bez nebo s roznětnými prostředky, které mají nejméně dvě účinná pojistná zařízení. Jsou určeny k uvedení v činnost při styku s plavidly, vozidly nebo osobami. Pod toto pojmenování spadají také „Bangalore torpedoes“.

MUNICE, CVIČNÁ: UN čísla 0362, 0488

Munice, bez hlavní trhací nálože, která obsahuje trhavou nebo výmetnou náložku. Obvykle obsahuje také rozněcovadlo a hnací náplň.

POZNÁMKA: GRANÁTY, CVIČNÉ nejsou zahrnuty pod toto pojmenování. Ty jsou v tomto glosáři uvedeny zvlášť.

MUNICE, DÝMOVÁ, S BÍLÝM FOSFOREM, s nebo bez trhavé náložky, výmetné nebo hnací náplně: UN čísla 0245, 0246

Munice, která obsahuje bílý fosfor jako dýmotvornou látku. Kromě toho obsahuje jeden nebo více těchto komponentů: hnací náplň se zápalkou a zažehovačem; rozněcovadlo s trhavou nebo výmetnou náplní. Toto pojmenování zahrnuje též dýmové granáty.

MUNICE, DÝMOVÁ, s nebo bez trhavé náložky, výmetné nebo hnací náplně: UN čísla 0015, 0016, 0303

Munice, která obsahuje dýmotvornou látku; jako směs kyseliny chlorsulfonové, chlorid titaničitý, nebo dýmotvornou pyrotechnickou složku založenou na hexachlorethanu nebo červeném fosforu. Pokud není dýmotvorná látka sama výbušninou, obsahuje munice také jednu nebo více následujících složek: hnací náplň se zapalovačem a zažehovačem, rozněcovadlo s trhavou nebo výmetnou náplní. Toto pojmenování zahrnuje též dýmové granáty.

POZNÁMKA: SIGNÁLNÍ PROSTŘEDKY, DÝMOVÉ nejsou zahrnuty pod toto pojmenování. Ty jsou v tomto glosáři uvedeny zvlášť.

MUNICE, OSVĚTLOVACÍ, s nebo bez trhavé náložky, výmetné nebo hnací náplně: UN čísla 0171, 0254, 0297

Munice určená k vytvoření jednotlivého zdroje intenzivního světla k osvětlení prostoru. Toto pojmenování zahrnuje osvětlovací nálože, granáty, střely a bomby osvětlovací a identifikující cíle.

POZNÁMKA: Následující předměty nespádají pod toto pojmenování: NÁBOJE, SIGNÁLNÍ; PROSTŘEDKY SIGNÁLNÍ, TÍŠŇOVÉ; PROSTŘEDKY SIGNÁLNÍ RUČNÍ; SVĚTLICE, LETECKÉ; SVĚTLICE, POZEMNÍ. Ty jsou v tomto glosáři uvedeny zvlášť.

MUNICE, SLZOTVORNÁ, s trhavou náložkou, výmetnou nebo hnací náplní: UN čísla 0018, 0019, 0301

Munice obsahující slzotvornou látku. Kromě toho obsahuje jeden nebo více těchto komponentů: pyrotechnickou látku, hnací náplň se zápalkou a zažehovačem, rozněcovadlo s trhavou nebo výmetnou náplní.

MUNICE, ZÁPALNÁ, S BÍLÝM FOSFOREM, s trhavou náložkou, výmetnou nebo hnací náplní: UN čísla 0243, 0244

Munice, která obsahuje jako zápalnou látku bílý fosfor. Kromě toho obsahuje jednu nebo více těchto složek: hnací náplň se zápalkou a zažehovačem, rozněcovadlo s trhavou nebo výmetnou náplní.

MUNICE, ZÁPALNÁ, s kapalinou nebo gelem, s trhavou náložkou, výmetnou nebo hnací náplní: UN číslo 0247

Munice, která obsahuje kapalnou nebo gelovitou zápalnou látku. Pokud není zápalná látka sama výbušninou, obsahuje munice kromě toho ještě jednu nebo více těchto složek: hnací náplň se zápalkou a zažehovačem, rozněcovadlo s trhavou náložkou nebo výmetnou náplní.

MUNICE, ZÁPALNÁ, s nebo bez trhavé náložky, výmetné nebo hnací náplně: UN čísla 0009, 0010, 0300

Munice, která obsahuje zápalnou slož. Pokud není zápalná slož sama výbušninou, obsahuje munice kromě toho jednu nebo více těchto složek: pohonnou náplň se zápalkou a zažehovačem, rozněcovadlo s trhavou nebo výmetnou náložkou.

MUNICE, ZKUŠEBNÍ: UN číslo 0363

Munice, která obsahuje pyrotechnické látky. Slouží ke zkoušce funkce nebo odolnosti nové munice, zbraňových dílů nebo zařízení.

NÁBOJE, MALORÁŽOVÉ: UN čísla 0012, 0339, 0417

Munice, která sestává z nábojnice se středovým nebo okrajovým zápalem, obsahující hnací náplň a pevnou střelu. Náboje jsou určeny k vystřelování ze zbraní o ráži nejvýše 19,1 mm. Pod toto pojmenování jsou zahrnuty také brokové náboje všech ráží.

POZNÁMKA: NÁBOJE MALORÁŽOVÉ, CVIČNÉ nespádají pod toto pojmenování. Tyto jsou uvedeny zvlášť. Také některé vojenské malorážové náboje nespádají pod toto pojmenování. Tyto jsou uvedeny pod pojmenováním NÁBOJE PRO ZBRANĚ, S INERTNÍ STŘELOU.

NÁBOJE MALORÁŽOVÉ, CVIČNÉ: UN čísla 0014, 0327, 0338

Munice, která sestává z uzavřené nábojnice se středovým nebo okrajovým zápalem a náplně z bezdýmného nebo černého prachu. Náboje neobsahují střely. Jsou určeny k vystřelování ze zbraní o ráži nejvýše 19,1 mm a slouží k vyvolání silného zvukového efektu. Používají se pro cvičné účely, k pozdravné střelbě, jako hnací náplně, pro startovací pistole atd.

NÁBOJE PRO NÁŘADÍ, SLEPÉ: UN číslo 0014

Předmět, používaný v nářadí, sestávající z uzavřené nábojnice se středovým nebo okrajovým zápalem a s náplní bezdýmného nebo černého prachu nebo bez ní, ale bez střely.

NÁBOJE PRO ZBRANĚ, CVIČNÉ: UN čísla 0014, 0326, 0327, 0338, 0413

Munice, která sestává z uzavřené nábojnice se středovým nebo okrajovým zápalem a z náplně bezdýmného nebo černého prachu. Náboje neobsahují střely. Předměty slouží k vyvolání silného zvukového efektu. Používají se pro cvičné účely, k pozdravné střelbě, jako hnací náplně, pro startovací pistole atd. Pod toto pojmenování spadá také munice, cvičná.

NÁBOJE PRO ZBRANĚ, S INERTNÍ STŘELOU: UN čísla 0012, 0328,0339, 0417

Munice, která sestává ze střely bez trhavinové nálože a z nábojky, s nebo bez zápalného šroubu. Předměty mohou obsahovat stopovku za předpokladu, že převažující nebezpečí představuje hnací náplň.

NÁBOJE PRO ZBRANĚ s trhací náplní: UN čísla 0005, 0007, 0348

Munice, která sestává ze střely s trhací náplní s roznětnými prostředky, které nemají nejméně dvě účinná pojistná zařízení a hnací náplně, s nebo bez zápalného šroubu. Pojmenování zahrnuje jednotné náboje, částečně dělené náboje a dělené náboje, jestliže jsou jednotlivé díly baleny společně.

NÁBOJE PRO ZBRANĚ s trhací náplní: UN čísla 0006, 0321, 0412

Munice, která sestává ze střely s trhací náplní bez roznětných prostředků nebo s roznětnými prostředky, které mají nejméně dvě účinná pojistná zařízení, a hnací náplně, s nebo bez zápalného šroubu. Pojmenování zahrnuje jednotné náboje, částečně dělené náboje a dělené náboje, jestliže jsou jednotlivé díly baleny společně.

NÁBOJE, SIGNÁLNÍ: UN čísla 0054, 0312, 0405

Předměty, které jsou určeny pro vytváření barevných světelných nebo jiných signálů. Jsou vystřelovány ze signálních pistolí apod.

NÁBOJE, ZÁBLESKOVÉ: UN čísla 0049, 0050

Předměty sestávají z pouzdra, zápalky a zábleskové složky. Všechny součásti jsou sestaveny do jednoho celku připraveného ke střelbě.

NÁBOJKY, PRO ROPNÉ VRTY: UN čísla 0277, 0278

Předměty, sestávají z tenkého pouzdra z lepenky, kovu nebo jiného materiálu, které obsahují pouze bezdýmný prach a slouží k vystřelování tvrzených střel k prorážení pažení ropných vrtů.

POZNÁMKA: Následující předměty nespádají pod toto pojmenování: NÁLOŽE KUMULATIVNÍ. Ty jsou v tomto glosáři uvedeny zvlášť.

NÁBOJNICE, PRÁZDNÉ, SE ZAPALKOU: UN čísla 0055, 0379

Předměty, sestávající z nábojnice z kovu, plastu nebo jiného nehořlavého materiálu, jejichž jedinou výbušnou součástí je zápalka nebo zápalkový šroub.

NÁBOJNICE, SPALITELNÉ, PRÁZDNÉ, BEZ ZÁPALKY: UN čísla 0446, 0444

Předměty sestávající z nábojnice, která je z části nebo celá zhotovena z nitrocelulózy.

NÁLOŽE, DESTRUKČNÍ: UN číslo 0048

Předměty, sestávající z pouzdra z lepenky, plastu, kovu nebo jiného materiálu, které obsahuje náplň z detonující výbušniny. Neobsahují roznětné prostředky, nebo obsahují roznětné prostředky, které mají nejméně dvě účinná pojistná zařízení.

POZNÁMKA: Následující předměty nespádají pod tento pojem: PUMY, MINY, STŘELY atd. Tyto jsou v tomto glosáři uvedeny zvlášť.

NÁLOŽE, KUMULATIVNÍ, bez rozbušky: UN čísla 0059, 0439, 0440, 0441

Předměty sestávající z pouzdra obsahujícího nálož detonující výbušniny s dutinou, která je vyložena tuhým materiálem. Předměty jsou určeny k vyvolání mohutného usměrněného průrazného efektu.

NÁLOŽE, KUMULATIVNÍ, OHEBNÉ, LINEÁRNÍ: UN čísla 0237, 0288

Předměty sestávající z duše z detonující výbušniny tvarované do „V“ opláštěvané pružnou hmotou.

NÁLOŽE POČINOVÉ, bez rozbušky: UN čísla 0042, 0283

Předměty sestávající z nálože výbušniny schopné detonace, bez roznětného prostředku. Jsou určeny k zesílení počínového účinku rozbušky nebo bleskovice.

NÁLOŽE POČINOVÉ, S ROZBUŠKOU: UN čísla 0225, 0268

Předměty sestávající z nálože výbušniny schopné detonace a roznětného prostředku. Jsou určeny k zesílení počínového účinku rozbušky nebo bleskovice.

NÁLOŽE, HLUBINNÉ: UN číslo 0056

Předměty sestávající z nálože výbušniny schopné detonace, umístěné v sudu nebo ve střele, bez roznětných prostředků nebo s roznětnými prostředky, které mají nejméně dvě pojistná zařízení. Předměty jsou určeny k detonaci pod vodou.

NÁLOŽE TRHACÍ S PLASTICKÝM POJIVEM: UN čísla 0457, 0458, 0459, 0460

Předměty, sestávající z nálože specifického tvaru bez pouzdra, vyrobené z trhaviny s plastickým pojivem. Neobsahují roznětné prostředky. Používají se jako součást munice jako jsou bojové hlavice.

NÁLOŽE, VÝBUŠNÉ, PRŮMYSLOVÉ, bez rozbušky: UN čísla 0442, 0443, 0444, 0445

Předměty sestávající z nálože výbušniny schopné detonace, bez roznětného prostředku. Používají se ke svařování, plátování a tvarování výbuchem nebo pro jiné metalurgické procesy.

NÁBOJKY PRO TECHNICKÉ ÚČELY: UN čísla 0275, 0276, 0323, 0381

Předměty jsou určeny k vyvolání mechanických účinků. Sestávají z pouzdra s náloží z deflagrující výbušniny a roznětného prostředku. Plynné produkty deflagrace slouží k nafukování, k podélnému nebo rotačnímu pohybu nebo k aktivaci funkce přepážek, ventilů nebo spínačů nebo k vystřelování upevňovacích prvků nebo hasicích prostředků.

NÁLOŽKY PŘÍDAVNÉ, VÝBUŠNÉ: UN číslo 0060

Předměty sestávající z malé odnímatelné počínové náložky umístěné v dutině střely mezi zapalovačem a trhací náplní.

NAPÍNAČE BEZPEČNOSTNÍCH PÁSŮ, nebo **PLYNOVÉ GENERÁTORY AIRBAGŮ,** nebo **MODULY AIRBAGŮ:** UN číslo 0503

Předměty, obsahující pyrotechnické látky, které jsou použity v záchranných prostředcích; v automobilových nafukovacích vácích nebo bezpečnostních pásech

NÁPLNĚ HNACÍ: UN čísla 0271, 0272, 0415, 0491

Předměty sestávající z hnací náplně, v jakékoliv fyzikální formě, s pláštěm nebo bez pláště. Slouží jako součást raketových motorů nebo ke snížení odporu vzduchu u střel.

NÁPLNĚ HNACÍ, PRO DĚLA: UN čísla 0242, 0279, 0414

Hnací náplně, v jakékoliv fyzikální formě, pro dělenou dělostřeleckou municí.

NÝTY, VÝBUŠNÉ: UN číslo 0174

Předměty sestávající z malé náplně výbušniny uvnitř kovového nýtu.

OKTOLIT (OKTOL) suchý, nebo vlhčený méně než 15 % (hmot.) vody: UN číslo: 0266

Látka sestávající z těsné směsi 1,3,5,7-tetranitro-1,3,5,7-tetrazacyklooktanu (HMX) a trinitrotoluenu (TNT).

OKTONAL: UN číslo 0496

Látka sestávající z těsné směsi 1,3,5,7-tetranitro-1,3,5,7-tetrazacyklooktanu, trinitrotoluenu (TNT) a hliníku.

PENTOLIT, suchý nebo vlhčený méně než 15 % (hmot.) vody: UN číslo 0151

Látka sestává z těsné směsi pentaeritroltetranitratu (PETN) a trinitrotoluenu (TNT).

POHONNÁ HMOTA, KAPALNÁ: UN čísla 0495, 0497

Látka, sestávající z deflagrující kapalné výbušniny, která se používá k reaktivnímu pohonu.

POHONNÁ HMOTA, TUHÁ: UN čísla 0498, 0499, 0501

Látka, sestávající z deflagrující pevné výbušniny, která se používá k reaktivnímu pohonu.

PRACH BEZDÝMNÝ: UN čísla 0160, 0161, 0509

Látka, s obsahem nitrocelulózy jako hlavní složkou, která se používá jako pohonná hmota. Tento pojem zahrnuje jednosložkové bezdýmné prachy (samotná nitrocelulóza (NC)), dvousložkové bezdýmné prachy (jako NC s nitroglycerinem (NG)) a trojsložkové bezdýmné prachy (jako NC/NG/nitroguanidin).

POZNÁMKA: Bezdýmný prach lité, lisovaný nebo balený v pytlících je uveden pod pojmem **NÁPLNĚ HNACÍ PRO DĚLA** nebo **SLOŽE HNACÍ**.

PRACH ČERNÝ, LISOVANÝ nebo PRACH ČERNÝ, V PELETÁCH: UN číslo 0028

Látka sestávající z tvarovaného černého prachu.

PRACH ČERNÝ, zrnitý nebo moučkový: UN číslo 0027

Látka sestávající z těsné směsi dřevěného uhlí nebo jiného zdroje uhlíku a dusičnanu draselného nebo dusičnanu sodného se sírou nebo bez ní.

PRACHOVINA SUROVÁ, VLHČENÁ, nejméně 17 % (hmot.) alkoholu: UN číslo 0433

PRACHOVINA SUROVÁ, VLHČENÁ, nejméně 25 % (hmot.) vody: UN číslo 0159

Látka sestávající z nitrocelulózy a nejvýše 60 % nitroglycerínu nebo jiné kapalné organické nitrolátky nebo jejich směsi.

PROSTŘEDKY SIGNÁLNÍ, DÝMOVÉ: UN čísla 0196, 0197, 0313, 0487, 0507

Předměty, které obsahují pyrotechnické látky a vyvíjejí dým. Mohou také obsahovat zařízení k vysílání akustických signálů.

PROSTŘEDKY SIGNÁLNÍ RUČNÍ: UN čísla 0191, 0373

Přenosné prostředky, které obsahují pyrotechnické látky, a které vydávají vizuální signály nebo výstražná znamení. Pod toto pojmenování spadají také malé světlice, jako dálniční světlice, železniční světlice nebo malé světlice pro lodě v tísni.

PROSTŘEDKY SIGNÁLNÍ, TÍŠŇOVÉ, lodní: UN čísla 0194, 0195, 0505, 0506

Předměty, které obsahují pyrotechnické látky a jsou určeny k vytváření signálů ve formě zvukového efektu, plamene nebo dýmu nebo kombinace těchto efektů.

PROSTŘEDKY ZÁCHRANNÉ, PYROTECHNICKÉ: UN číslo 0503

Prostředky, které obsahují pyrotechnické látky nebo nebezpečné věci jiných tříd a jsou používány ve vozidlech, plavidlech nebo letadlech ke zvýšení bezpečnosti osob. Příklady jsou: plynové generátory airbagů, moduly airbagů, předpínače bezpečnostních pásů a pyromechanické prostředky. Tyto pyromechanické prostředky jsou komponenty sestavené k zajištění, mimo jiné, funkcí oddělení, zablokování nebo zadržení cestujících.

PŘEDMĚTY, PYROFORICKÉ: UN číslo 0380

Předměty obsahující pyroforní látku, která je ve styku se vzduchem schopná samovznícení a výbušnou látku nebo složku. Toto pojmenování nezahrnuje předměty obsahující bílý fosfor.

PŘEDMĚTY PYROTECHNICKÉ, pro technické účely: UN čísla 0428, 0429, 0430, 0431, 0432

Předměty, které obsahují pyrotechnické látky. Jsou používány pro technické účely, jako je vývin tepla, vývin plynu nebo pro divadelní efekty a pod.

POZNÁMKA: Následující předměty nespádají pod toto pojmenování: všechny druhy munice; zařízení uvolňovací, výbušná; výrobky zábavné pyrotechniky; třaskavky, železniční; světlice, pozemní; světlice, letecké; náboje, signální; řezačky, kabelů, výbušné; prostředky, signální, ruční; prostředky, signální, dýmové; prostředky signální, tísňové; nýty, výbušné. Tyto předměty jsou v tomto glosáři uvedeny zvlášť

PŘEDMĚTY, VÝBUŠNÉ, VELMI NECITLIVÉ (EEI): UN číslo 0486

Předměty, které převážně obsahují zvlášť necitlivé látky, které při normálních přepravních podmínkách vykazují jen nepatrnou pravděpodobnost náhodného roznětu nebo přenosu detonace a obstály ve zkušební sérii 7 dle Příručky zkoušek a kritérií.

PUMY, S HOŘLAVOU KAPALINOU, s trhací náplní: UN čísla 0399, 0400

Předměty, které jsou shazovány z letadel. Sestávají z nádržky obsahující hořlavou kapalinu a trhací nálož.

PUMY, s trhací náplní: UN čísla 0033, 0291

Výbušné předměty, které jsou shazovány z letadel. Obsahují roznětné prostředky, které nemají nejméně dvě účinná pojistná zařízení.

PUMY, s trhací náplní: UN čísla 0034, 0035

Výbušné předměty, které jsou shazovány z letadel. Buď neobsahují roznětné prostředky, nebo obsahují roznětné prostředky, které mají nejméně dvě účinná pojistná zařízení.

PUMY, ZÁBLESKOVÉ: UN číslo 0037

Výbušné předměty, které jsou shazovány z letadel pro dosažení krátkodobě působícího intenzivního osvětlení pro fotografické účely. Obsahují nálož detonující výbušniny s roznětnými prostředky, které nemají nejméně dvě účinná pojistná zařízení.

PUMY, ZÁBLESKOVÉ: UN číslo 0038

Výbušné předměty, které jsou shazovány z letadel pro dosažení krátkodobě působícího intenzivního osvětlení pro fotografické účely. Obsahují nálož detonující výbušniny bez roznětných prostředků nebo s roznětnými prostředky, které mají nejméně dvě účinná pojistná zařízení.

PUMY, ZÁBLESKOVÉ: UN číslo 0039, 0299

Výbušné předměty, které jsou shazovány z letadel pro dosažení krátkodobě působícího intenzivního osvětlení pro fotografické účely. Obsahují zábleskovou slož.

RAKETOVÉ MOTORY: UN čísla 0186, 0280, 0281, 0510

Předměty sestávající z výbušniny, obvykle tuhé pohonné hmoty, která je umístěná ve válci opatřeném jednou nebo více tryskami. Jsou určeny k pohonu raket nebo řízených střel.

RAKETOVÉ MOTORY S HYPERGOLY, s nebo bez výmetné náplně: UN čísla 0250, 0322

Předměty sestávající z válce s jednou nebo více tryskami, který obsahuje hypergolickou pohonnou látku. Jsou určeny k pohonu raket nebo řízených střel.

RAKETOVÉ MOTORY S KAPALNÝM PALIVEM: UN čísla 0395, 0396

Předměty sestávající z válce s jednou nebo více tryskami, který obsahuje kapalné palivo. Jsou určeny k pohonu raket nebo řízených střel.

RAKETY s inertní hlavicí UN čísla: 0183, 0502

Předměty sestávající z raketového motoru a nevýbušné hlavice. Toto pojmenování zahrnuje také řízené střely.

RAKETY, S KAPALNÝM PALIVEM s trhací náplní: UN čísla 0397, 0398

Předměty, sestávající z kapalného paliva a válce opatřeného jednou nebo více tryskami, ke kterým je připevněna bojová hlavice. Toto pojmenování zahrnuje také řízené střely.

RAKETY, s trhací náplní: UN čísla 0180, 0295

Předměty sestávající z raketového motoru a bojové hlavice s roznětnými prostředky, které nemají nejméně dvě účinná pojistná zařízení. Toto pojmenování zahrnuje také řízené střely.

RAKETY, s trhací náplní: UN čísla 0181, 0182

Předměty sestávající z raketového motoru a bojové hlavice bez roznětných prostředků nebo s roznětnými prostředky, které mají nejméně dvě účinná pojistná zařízení. Toto pojmenování zahrnuje také řízené střely.

RAKETY, s výmetnou náplní: UN čísla 0436, 0437, 0438

Předměty sestávající z raketového motoru a náložky sloužící k výmetu užitečného nákladu z hlavice rakety. Toto pojmenování zahrnuje také řízené střely.

RAKETY, TAHAČE LAN: UN čísla 0238, 0240, 0453

Předměty sestávající z raketového motoru, které jsou určeny k roztahování lan.

ROZBUŠKOVÉ SESTAVY, NEELEKTRICKÉ, pro trhací práce: UN čísla 0360, 0361, 0500

Neelektrické rozbušky opatřené prostředky, kterými jsou uváděny v činnost jako jsou zápalnice, bleskovice, mikrobleskovice a detonační trubice. Mohou být mžikové nebo časované. Pod toto pojmenování spadají detonační zařízení s bleskovicí.

ROZBUŠKY, ELEKTRICKÉ pro trhací práce: UN čísla 0030, 0255, 0456

Předměty, které jsou určeny zejména k počínání průmyslových trhavin. Rozbušky mohou být mžikové i časované. Elektrické rozbušky se uvádějí v činnost elektrickým proudem.

ROZBUŠKY, ELEKTRONICKÉ programovatelné pro trhací práce: UN čísla 0511, 0512, 0513

Rozbušky se zdokonalenými bezpečnostními a zabezpečujícími funkcemi využívající elektronické komponenty k přenosu vypalovacího signálu s ověřenými příkazy a zabezpečenou komunikací. Rozbušky tohoto typu nelze iniciovat jinými prostředky.

ROZBUŠKY, NEELEKTRICKÉ pro trhací práce: UN čísla 0029,00267, 0455

Předměty, které jsou určeny zejména k počínu průmyslových trhavin. Rozbušky mohou být mžikové i časované. Neelektrické rozbušky se uvádějí v činnost zápalnicí, bleskovicí, mikrobleskovicí, detonační trubici nebo jinými roznětnými prostředky. Pod toto pojmenování spadají detonační zařízení bez bleskovic.

ROZBUŠKY, PRO MUNICI: UN 0073,00364, 0365, 0366.

Předměty sestávající z malého kovového nebo plastového pouzdra, které obsahuje výbušninu jako azid olovnatý, PETN nebo směs výbušnin. Jsou určeny k počínu detonačních zařízení.

ROZRUŠOVACÍ ZAŘÍZENÍ, VÝBUŠNÁ, pro ropné vrty, bez rozbušky: UN číslo 0099

Předměty sestávající z trhavinové nálože v pouzdře, bez roznětného prostředku. Používají se k rozrušení horniny v okolí vrtného otvoru, pro usnadnění výtoku ropy z horniny.

ŘEZAČKY KABELŮ, VÝBUŠNÉ: UN číslo 0070

Předměty sestávající ze zařízení s nožovým ostřím, které je vymršťováno malou náloží deflagrační výbušninou na kovadlinu.

SLOŽ PYROTECHNICKÁ, ZÁBLESKOVÁ: UN čísla 0094, 0305

Pyrotechnická slož, která po zážehu produkuje intenzivní světlo.

SOUČÁSTI ROZNĚTNÝCH ŘETĚZCŮ, J.N.: UN čísla 0382, 0383, 0384, 0461

Předměty, obsahující výbušninu, určené k přenosu detonace nebo deflagrace v zapalovačích munice.

STOPINA: UN číslo 0101

Předmět sestávající z bavlněných vláken obalených jemně zrněným černým prachem. Hoří vnějším plamenem a používá se k zážehu pyrotechnických předmětů atd. Může být uzavřená v papírové trubici pro získání okamžitého efektu.

STOPOVKY PRO MUNICI: UN čísla 0212, 0306

Uzavřené předměty, které obsahují pyrotechnické látky. Slouží k zviditelnění dráhy letu střely.

STŘELY, inertní se stopovkou: UN čísla 0345, 0424, 0425

Předměty jako granáty nebo střely, které jsou vystřelovány z děl nebo jiných dělostřeleckých zbraní, pušek nebo jiných malorážových střelných zbraní.

STŘELY, s trhací náplní: UN čísla 0167, 0324

Předměty jako granáty nebo střely, které jsou vystřelovány z děl nebo jiných dělostřeleckých zbraní. Obsahují roznětné prostředky, které nemají nejméně dvě účinná pojistná zařízení.

STŘELY, s trhací náplní: UN čísla 0168, 0169, 0344

Předměty jako granáty nebo střely, které jsou vystřelovány z děl nebo jiných dělostřeleckých zbraní. Neobsahují roznětné prostředky nebo obsahují roznětné prostředky, které mají nejméně dvě účinná pojistná zařízení.

STŘELY, s trhavou náložkou nebo výmetnou náplní: UN čísla 0346, 0347

Předměty jako granáty nebo střely, které jsou vystřelovány z děl nebo jiných dělostřeleckých zbraní. Střely neobsahují roznětné prostředky nebo obsahují roznětné prostředky, které mají nejméně dvě účinná pojistná zařízení. Používají se k rozhozu značkovacího barviva nebo jiných nevýbušných látek

STŘELY, s trhavou náložkou nebo výmetnou náplní: UN čísla 0426, 0427

Předměty jako granáty nebo střely, které jsou vystřelovány z děl nebo jiných dělostřeleckých zbraní. Střely obsahují roznětné prostředky, které nemají nejméně dvě účinná pojistná zařízení. Používají se k rozhozu značkovacího barviva nebo jiných nevýbušných látek.

STŘELY, s trhovou náložkou nebo výmetnou náplní: UN čísla 0434, 0435

Předměty jako granáty nebo střely, které jsou vystřelovány z děl nebo jiných dělostřeleckých zbraní, pušek nebo jiných malorážových střelných zbraní. Používají se k rozhozu značkovacího barviva nebo jiných nevýbušných látek.

SVĚTLICE, LETECKÉ: UN čísla 0093, 0403, 0404, 0420, 0421

Předměty, obsahující pyrotechnické látky, které jsou určeny ke shazování z letadel. Používají se k osvětlovacím, identifikačním, signálním nebo varovným účelům.

SVĚTLICE, POZEMNÍ: UN čísla 0092, 0418, 0419

Předměty, obsahující pyrotechnické látky, které jsou určeny k používání na zemi. Používají se k osvětlovacím, identifikačním, signálním nebo varovným účelům.

TORPÉDA, S KAPALNÝM PALIVEM, s nebo bez trhací nálože: UN číslo 0449

Předměty sestávající z kapalného výbušného pohonného systému k pohonu torpéda ve vodě, s nebo bez bojové hlavice; nebo předměty sestávající z kapalného nevýbušného pohonného systému k pohonu torpéda ve vodě a z bojové hlavice.

TORPÉDA, S KAPALNÝM PALIVEM s inertní hlavicí: UN číslo 0450

Předměty sestávající z kapalného výbušného pohonného systému k pohonu torpéda ve vodě a z inertní hlavice.

TORPÉDA, s trhací náplní: UN číslo 0329

Předměty sestávající z výbušného pohonného systému k pohonu torpéda ve vodě a z bojové hlavice. Bojová hlavice neobsahuje roznětné prostředky nebo obsahuje roznětné prostředky, které mají nejméně dvě účinná pojistná zařízení.

TORPÉDA, s trhací náplní: UN číslo 0330

Předměty sestávající z výbušného nebo nevýbušného pohonného systému, k pohonu torpéda ve vodě a z bojové hlavice. Bojová hlavice obsahuje roznětné prostředky, které mají méně než dvě účinná pojistná zařízení.

TORPÉDA, s trhací náplní: UN číslo 0451

Předměty sestávající z nevýbušného pohonného systému, k pohonu torpéda ve vodě a z bojové hlavice. Bojová hlavice neobsahuje roznětné prostředky nebo obsahuje roznětné prostředky, které mají nejméně dvě účinná pojistná zařízení.

TRHAVÉ NÁLOŽKY, výbušné: UN číslo 0043

Předměty, sestávající z malé náložky výbušniny. Slouží k roztržení pláště střel nebo jiné munice, aby se mohla rozptýlit jejich náplň.

TRHAVINA, TYP A: UN číslo 0081

Látky sestávající z kapalných nitroesterů, takových jako nitroglycerin nebo směsi takových látek. Obsahují kromě toho jednu nebo více těchto složek: nitrocelulózu, dusičnan amonný nebo jiné anorganické dusičnany, aromatické nitrosloučeniny nebo hořlavé látky, jako dřevěnou moučku nebo hliníkový prášek. Kromě toho mohou obsahovat inertní součásti, jako je křemelina a přísady, jako barviva a stabilizátory. Trhaviny mají konzistenci práškovou, želatinovou, plastickou nebo poloplastickou. Pod toto pojmenování spadají také dynamity, trhací želatiny, želatinové dynamity.

TRHAVINA, TYP B: UN čísla 0082, 0331

Látky sestávající ze

- (a) směsi dusičnanu amonného nebo jiných anorganických dusičnanů s výbušninami takovými jako trinitrotoluen (TNT), mohou také obsahovat jiné látky, jako dřevěnou moučku a hliníkový prášek; nebo
- (b) směsi z dusičnanu amonného nebo jiných anorganických dusičnanů s jinými hořlavými, nevýbušnými látkami.

V obou případech mohou trhaviny obsahovat inertní součásti, jako křemelinu a přísady, jako barviva a stabilizátory. Tyto trhaviny nesmějí obsahovat nitroglycerin nebo podobné kapalné nitroestery nebo chlorečnany.

TRHAVINA, TYP C: UN číslo 0083

Látky sestávající ze směsi chlorečnanu draselného nebo chlorečnanu sodného nebo chloristanu draselného nebo chloristanu sodného nebo chloristanu amonného a organických nitrosloučenin nebo hořlavých látek, jako dřevěná moučka, hliníkový prášek nebo uhlovodíky. Látky mohou kromě toho obsahovat inertní součásti jako křemelinu a přísady jako barviva a stabilizátory. Tyto trhavinny nesmějí obsahovat nitroglycerin nebo podobné kapalné nitroestery.

TRHAVINA, TYP D: UN číslo 0084

Látky sestávající ze směsi organických nitrosloučenin a hořlavých látek, jako uhlovodíků a hliníkového prášku. Látky mohou obsahovat inertní součásti jako křemelinu a přísady jako barviva a stabilizátory. Tyto trhavinny nesmějí obsahovat nitroglycerin nebo podobné kapalné nitroestery, chlorečnany a dusičnan amonný. Pod toto pojmenování spadají plastické trhavinny.

TRHAVINA, TYP E: UN čísla 0241, 0332

Látky sestávající z vody, jako hlavní součásti a vysokého podílu dusičnanu amonného nebo jiných oxidačních prostředků, které mohou být v roztoku. Ostatními součástmi mohou být nitrosloučeniny jako trinitrotoluen, uhlovodíky nebo hliníkový prášek. Mohou obsahovat inertní součásti, jako křemelinu a přísady, jako barviva a stabilizátory. Pod toto pojmenování spadají emulzní trhavinny, trhavinny typu „slurry“ a „vodní gely“.

TRITONAL: UN číslo 0390

Látka sestává ze směsi trinitrotoluenu (TNT) a hliníku.

TŘASKAVKY, ŽELEZNIČNÍ: UN čísla 0192, 0193, 0492, 0493

Předměty, obsahující pyrotechnickou látku, které při nárazu vybuchují se silným zvukovým efektem. Předměty jsou určeny k umístění na železničních kolejích.

VÝROBKY ZÁBAVNÉ PYROTECHNIKY: UN čísla 0333, 0334, 0335, 0336, 0337

Pyrotechnické předměty určené pro zábavné účely.

VZORKY, VÝBUŠNÉ, kromě třaskavin: UN číslo 0190

Nové nebo již existující výbušné látky nebo předměty, které dosud nejsou přiřazeny k žádnému pojmenování v kapitole 3.2, Tabulce A, které jsou přepravovány v malém množství v souladu s pokyny příslušného orgánu mimo jiné k pokusným, klasifikačním, výzkumným a vývojovým účelům, za účelem kontroly jakosti nebo jako obchodní vzorek.

POZNÁMKA: Výbušné látky nebo předměty, které již jsou jmenovitě uvedené v kapitole 3.2, tabulce A, pod tento pojem nespádají.

ZÁPALKOVÉ ŠROUBY: UN čísla 0319, 0320, 0376

Předměty sestávající ze zápalky pro zážeh a přídatné náplně deflagrující výbušniny, jako je černý prach. Používají se k zážehu hnací náplně v nábojnicích pro děla atd.

ZÁPALKY, KALÍŠKOVÉ: UN čísla 0044, 0377, 0378

Předměty sestávající se z kovových nebo plastových kalíšků, které obsahují malé množství třaskavé složky, která se snadno zažehuje úderem. Slouží jako zážehový prostředek v malorážových nábojích a v nárazových zápalkách hnacích náplní.

ZÁPALNICE: UN číslo 0066

Předmět, který se buď sestává z textilních vláken obalených černým prachem nebo jinou rychle hořící pyrotechnickou složkou a z pružného ochranného povlaku nebo z duše z černého prachu opředené pružnými textilními vlákny. Předmět hoří podélně otevřeným plamenem a slouží k přenosu zážehu z jednoho zařízení k náložce nebo k zažehovači.

ZÁPALNICE, BEZPEČNOSTNÍ: UN číslo 0105

Předmět, sestávající z duše z jemnozrného černého prachu, která je omotaná ohebným textilním vláknem. Je opatřený jedním nebo více ochrannými obaly a po zažehnutí hoří stanovenou rychlostí bez jakéhokoliv vnějšího výbušného účinku.

ZÁPALNICE, trubičková, s kovovým pláštěm: UN číslo 0103

Předmět sestávající z kovové trubičky s duší z deflagrující výbušniny.

ZAPALOVAČE, DETONAČNÍ: UN čísla 0106, 0107, 0257, 0367

Předměty, s výbušnými díly, určené k vyvolání detonace v munici. Obsahují mechanické, elektrické, chemické nebo hydrostatické zařízení k vyvolání detonace. Obvykle obsahují pojistná zařízení.

ZAPALOVAČE, DETONAČNÍ s pojistným zařízením: UN čísla 0408, 0409, 0410

Předměty, s výbušnými díly, určené k vyvolání detonace v munici. Obsahují mechanické, elektrické, chemické nebo hydrostatické zařízení k vyvolání detonace. Detonační zapalovače musí obsahovat nejméně dvě účinná pojistná zařízení.

ZAPALOVAČE, ZÁŽEHOVÉ: UN čísla 0316, 0317, 0368

Předměty, s třaskavými složemi, určené k vyvolání deflagrace v munici. Obsahují mechanické, elektrické, chemické nebo hydrostatické zařízení k vyvolání deflagrace. Obvykle obsahují pojistná zařízení.

ZAŘÍZENÍ, AKTIVOVATELNÁ VODOU, s trhavou náložkou, výmetnou nebo hnací náplní: UN čísla 0248, 0249

Předměty, jejichž funkce je závislá na fyzikálně-chemické reakci jejich složek s vodou.

ZAŘÍZENÍ PRO ROZPTYLOVÁNÍ HASICÍCH PROSTŘEDKŮ: UN 0514

Předměty, které obsahují pyrotechnickou látku, která je určena k rozptýlení hasicího prostředku (nebo aerosolu) při aktivaci, a které neobsahují žádné jiné nebezpečné věci.

ZAŘÍZENÍ UVOLŇOVACÍ, VÝBUŠNÁ: UN číslo 0173

Předměty sestávající z malé výbušné náložky s roznětným prostředkem a tyče nebo spojovacího dílu. Přeražením tyče nebo spojovacího dílu se zařízení uvede rychle v činnost.

ZAŽEHOVAČE: UN čísla 0121, 0314, 0315, 0454

Předměty, které obsahují jednu nebo více výbušných látek, které jsou určeny k vyvolání deflagrace ve výbušných zařízeních. Do činnosti mohou být uváděny chemicky, elektricky nebo mechanicky.

POZNÁMKA: Následující předměty nespádají pod tento pojem: ZÁPALNICE, ZÁPALNICE trubičková; ZÁPALNICE BEZPEČNOSTNÍ; ZÁPALKY KALÍŠKOVÉ; STOPINA; ZÁPALKOVÉ ŠROUBY; ZAŽEHOVAČE ZÁPALNIC. Tyto jsou v tomto glosáři uvedeny zvlášť.

ZAŽEHOVAČE ZÁPALNIC: UN číslo 0131

Předměty různé konstrukce, které se uvádějí v činnost třením, úderem nebo elektricky a které slouží k zažehnutí zápalnice.

2.2.2 Třída 2 Plyny

2.2.2.1 Kritéria

2.2.2.1.1 Název třídy 2 zahrnuje čisté plyny, směsi plynů, směsi jednoho nebo více plynů s jednou nebo více jinými látkami, jakož i předměty, které takové látky obsahují.

Plyny jsou látky, které:

- (a) při 50 °C mají tenzi par vyšší než 300 kPa (3 bary), nebo
- (b) při 20 °C a standardním tlaku 101,3 kPa jsou zcela plynné.

POZNÁMKA 1: UN 1052 FLUOROVODÍK je však látkou třídy 8.

POZNÁMKA 2: Čistý plyn smí obsahovat jiné složky, které pocházejí z výrobního procesu nebo které jsou přidávány, aby zachovaly stabilitu výrobku za předpokladu, že koncentrace těchto složek nemění zatřídění nebo přepravní podmínky, jako stupeň plnění, plnicí tlak nebo zkušební tlak.

POZNÁMKA 3: J.N. položky v pododdíle 2.2.2.3 mohou zahrnovat čisté plyny, jakož i směsi plynů.

2.2.2.1.2 Látky a předměty třídy 2 jsou rozděleny následovně:

1. Stlačený plyn: plyn, který, je-li naplněn pod tlakem pro přepravu, je zcela plynný při teplotě – 50 °C; tato kategorie zahrnuje všechny plyny s kritickou teplotou – 50 °C nebo nižší;
2. Zkapalněný plyn: plyn, který, je-li naplněn pod tlakem pro přepravu, je částečně kapalný při teplotách nad – 50 °C. Rozlišuje se:
 - Vysokotlaký zkapalněný plyn: plyn s kritickou teplotou nad – 50 °C a nejvýše + 65 °C; a
 - Nízkotlaký zkapalněný plyn: plyn s kritickou teplotou nad + 65 °C;
3. Hluboce zchlazený zkapalněný plyn: plyn, který, je-li naplněn pro přepravu, je částečně zkapalněn v důsledku své nízké teploty;
4. Rozpuštěný plyn: plyn, který, je-li naplněn pod tlakem pro přepravu, je rozpuštěn v kapalném rozpouštědle;
5. Aerosoly a malé nádoby obsahující plyn (plynové kartuše);
6. Jiné předměty obsahující plyn pod tlakem;
7. Plyny, které nejsou pod tlakem, podléhající zvláštním předpisům (vzorky plynů).
8. Chemické látky pod tlakem: kapaliny, pasty nebo prášky natlakované s hnací látkou, která splňuje definici stlačeného nebo zkapalněného plynu a jejich směsí.
9. Adsorbovaný plyn: plyn, který je zabalen pro přepravu, adsorbován v tuhém porézním materiálu, s výsledným vnitřním tlakem nádoby nižším než 101,3 kPa při 20 °C a nižším než 300 kPa při 50 °C.

2.2.2.1.3 Látky a předměty (kromě aerosolů a chemických látek pod tlakem) třídy 2 jsou podle svých nebezpečných vlastností přiřazeny k jedné z následujících skupin:

A	dusivé
O	podporující hoření
F	hořlavé
T	toxické
TF	toxické, hořlavé
TC	toxické, žíravé
TO	toxické, podporující hoření

TFC	toxické, hořlavé, žíravé
TOC	toxické, podporující hoření, žíravé.

Jestliže podle těchto kritérií mají plyny nebo směsi plynů nebezpečné vlastnosti, které lze přiřadit více než jedné skupině, mají skupiny označené písmenem T přednost před všemi ostatními skupinami. Skupiny označené písmenem F mají přednost před skupinami označenými písmeny A nebo O.

POZNÁMKA 1: Ve Vzorových předpisech OSN, v IMDG Code a v Technických instrukcích ICAO jsou plyny zařazovány na základě svého hlavního nebezpečí do jedné z následujících tří podtříd:

- Podtřída 2.1: Hořlavé plyny (odpovídá skupinám, které jsou označeny písmenem F)
- Podtřída 2.2: Nehořlavé, netoxické plyny (odpovídá skupinám, které jsou označeny písmeny A nebo O)
- Podtřída 2.3: Toxické plyny (odpovídá skupinám, které jsou označeny písmeny T, tzn. T, TF, TC, TO, TFC a TOC)

POZNÁMKA 2: Malé nádoby obsahující plyn (UN číslo 2037) musí být přiřazeny dle nebezpečí plynoucího z jejich obsahu ke skupinám A až TOC. K aerosolům (UN číslo 1950) viz odstavec 2.2.2.1.6. K chemickým látkám pod tlakem (UN čísel 3500 až 3505) viz 2.2.2.1.7.

POZNÁMKA 3: Žíravé plyny se považují za toxické, a proto se zařazují do skupiny TC, TFC nebo TOC.

2.2.2.1.4 Pokud v kapitole 3.2, tabulce A jmenovitě uvedená směs třídy 2 odpovídá různým kritériím uvedeným v odstavcích 2.2.2.1.2 a 2.2.2.1.5, je třeba tuto směs zařadit dle těchto kritérií a přiřadit ji k vhodné J.N. položce.

2.2.2.1.5 Látky a předměty (kromě aerosolů a chemických látek pod tlakem) třídy 2 jmenovitě neuvedené v kapitole 3.2, tabulce A je třeba přiřadit podle odstavců 2.2.2.1.2 a 2.2.2.1.3 k hromadné položce uvedené v pododdíle 2.2.2.3. Platí následující kritéria:

Dusivé plyny

Plyny nepodporující hoření, nehořlavé a netoxické, které zředují nebo vypuzují kyslík, který je za normálních podmínek přítomen v ovzduší.

Hořlavé plyny

Plyny, které při teplotě 20 °C a standardním tlaku 101,3 kPa:

- (a) jsou zápalné ve směsi s nejvýše 13 % obj. plynu se vzduchem, nebo
- (b) mají rozsah hořlavosti se vzduchem nejméně 12 procentních bodů bez ohledu na spodní mez hořlavosti.

Hořlavost musí být stanovena za pomoci zkoušek nebo výpočtů dle metod schválených ISO (viz norma ISO 10156:2017).

Pokud jsou pro použití těchto metod k dispozici pouze nedostatečné údaje, mohou být použity rovnocenné metody zkoušek, pokud jsou uznány příslušným orgánem země původu.

Není-li země původu smluvním státem RID, musí být tyto metody uznány příslušným orgánem prvního smluvního státu RID, který přijde do styku se zásilkou.

Plyny podporující hoření

Plyny, které mohou obecně přívodem kyslíku způsobit nebo podpořit hoření jiných látek účinněji než vzduch. Jsou to čisté plyny nebo směsi plynů s oxidační mohutností větší než 23,5 %, určenou metodou uvedenou v ISO 10156:2017.

Toxické plyny

POZNÁMKA: Plyny, které kvůli své žíravosti částečně nebo úplně odpovídají kritériím pro toxicitu, musí být zařazeny jako toxické. K možnému vedlejšímu nebezpečí žíravosti, viz také kritéria pod nadpisem „Žíravé plyny“.

Plyny:

- (a) o nichž je známo, že mají takový toxický nebo žíravý účinek na člověka, že představují nebezpečí pro jeho zdraví; nebo

- (b) o kterých se předpokládá, že mají toxický nebo žíravý účinek na člověka, protože při zkouškách podle pododdílu 2.2.61.1 vykazují hodnotu LC₅₀ pro akutní toxicitu nejvýše 5000 ml/m³ (ppm).

Pro zařazení směsí plynů (včetně par z látek jiných tříd) může být použit následující vzorec:

$$LC_{50} \text{ toxická (směs)} = \frac{1}{\sum_{i=1}^n \frac{f_i}{T_i}}$$

kde:

f_i = molární zlomek i-té části směsi.

T_i = index toxicity i - té části směsi.

Hodnota T_i odpovídá hodnotě LC₅₀ dle P200 pododdílu 4.1.4.1. Pokud hodnota LC₅₀ není v P200 pododdílu 4.1.4.1 uvedena, je třeba použít hodnotu LC₅₀, která je uvedena ve vědecké literatuře.

Pokud hodnota LC₅₀ není známa, vypočítá se index toxicity na základě nejnižší hodnoty LC₅₀ látek s podobnými fyziologickými a chemickými účinky, nebo, je-li to jediná možnost, na základě pokusů.

Žíravé plyny

Plyny nebo směsi plynů, které kvůli svým žíravým účinkům zcela odpovídají kritériím pro toxicitu, je třeba zařadit jako toxické s vedlejším nebezpečím žíravosti.

Směs plynů, která je z důvodu svých kombinovaných účinků žíravosti a toxicity považována za toxickou, představuje vedlejší nebezpečí žíravosti, jestliže je z lidské zkušenosti známo, že je směs škodlivá pro kůži, oči nebo sliznice, nebo je-li hodnota LC₅₀ žíravých částí směsi při výpočtu podle následujícího vzorce nejvýše 5000 ml/m³ (ppm):

$$LC_{50} \text{ žíravá (směs)} = \frac{1}{\sum_{i=1}^n \frac{f_{ci}}{T_{ci}}}$$

kde:

f_{ci} = molární zlomek i- té žíravé části směsi.

T_{ci} = index toxicity i- té žíravé části směsi.

Hodnota T_{ci} odpovídá hodnotě LC₅₀ dle P200 pododdílu 4.1.4.1. Pokud hodnota LC₅₀ není v P200 pododdílu 4.1.4.1 uvedena, je třeba použít hodnotu LC₅₀, která je uvedena ve vědecké literatuře.

Pokud hodnota LC₅₀ není známa, vypočítá se index toxicity na základě nejnižší hodnoty LC₅₀ látek s podobnými fyziologickými a chemickými účinky, nebo, je-li to jediná možnost, na základě pokusů.

2.2.2.1.6

Aerosoly

Aerosoly (UN číslo 1950) se přiřazují k jedné z následujících skupin podle svých nebezpečných vlastností takto:

- A dusivé
- O podporující hoření
- F hořlavé
- T toxické
- C žíravé
- CO žíravé, podporující hoření
- FC hořlavé, žíravé
- TF toxické, hořlavé

- TC toxické, žíravé
- TO toxické, podporující hoření
- TFC toxické, hořlavé, žíravé
- TOC toxické, podporující hoření, žíravé.

Zařazení závisí na povaze obsahu aerosolového rozprašovače.

POZNÁMKA: Plyny, které vyhovují definici toxických plynů podle odstavce 2.2.2.1.5 a plynů identifikovaných v tabulce 2 pokynu pro balení P200 poznámkou c „Je považován za pyroforní“ v pododdíle 4.1.4.1, nesmějí být použity jako hnací náplň v aerosolovém rozprašovači. Aerosoly s obsahem splňujícím kritéria pro obalovou skupinu I z hlediska toxicity nebo žíravosti nejsou připuštěny k přepravě (viz 2.2.2.2.2).

Platí tato kritéria:

- (a) Přiřazení ke skupině A se provede, pokud obsah nesplňuje kritéria pro žádnou jinou skupinu podle pododstavců b) až f) dále;
- (b) Přiřazení ke skupině O se provede, pokud aerosol obsahuje plyn podporující hoření podle odstavce 2.2.2.1.5;
- (c) Přiřazení ke skupině F se provede, jestliže obsah zahrnuje nejméně 85 % hm. hořlavých složek a chemické spalné teplo je nejméně 30 kJ/g. Přiřazení se neprovede, jestliže obsah zahrnuje nejvýše 1 % hm. hořlavých složek a spalné teplo je menší než 20 kJ/g. Jinak musí být aerosol odzkoušen na hořlavost zkouškami popsány v Příručce zkoušek a kritérií, části III, oddílu 31. Lehce hořlavé a hořlavé aerosoly musí být přiřazeny ke skupině F.

POZNÁMKA: Hořlavé složky jsou hořlavé kapaliny, hořlavé tuhé látky nebo hořlavé plyny a směsi plynů, jak jsou definovány v poznámkách 1 až 3 pododdílu 31.1.3 části III Příručky zkoušek a kritérií. Tento pojem nezahrnuje pyroforní látky, látky schopné samoohřevu ani látky reagující s vodou. Chemické spalné teplo se určí jedním z následujících postupů: ASTM D 240, ISO/FDIS 13943:1999 (E/F) 86.1 až 86.3 nebo NFPA 30B.

- (d) Přiřazení ke skupině T se provede, pokud je obsah, s výjimkou hnací náplně aerosolového rozprašovače, zařazen do třídy 6.1, obalových skupin II nebo III;
- (e) Přiřazení ke skupině C se provede, pokud obsah, s výjimkou hnací náplně aerosolového rozprašovače, splňuje kritéria pro třídu 8, obalové skupiny II nebo III;
- (f) Pokud jsou splněna kritéria pro více než jednu skupinu mezi skupinami O, F, T a C, provede se přiřazení k příslušné skupině CO, FC, TF, TC, TO, TFC nebo TOC.

2.2.2.1.7 Chemické látky pod tlakem

Chemické látky pod tlakem (UN čísel 3500 až 3505) se přiřazují k jedné z následujících skupin podle svých nebezpečných vlastností takto:

- A dusivé
- F hořlavé
- T toxické
- C žíravé
- FC hořlavé, žíravé
- TF toxické, hořlavé.

Zařazení závisí na nebezpečných vlastnostech komponentů v různých stavech:

Hnací látka;

Kapalina; nebo

Tuhá látka.

POZNÁMKA 1: Plyny, které vyhovují definici toxických plynů nebo plynů podporujících hoření podle 2.2.2.1.5, nebo plyny identifikované v tabulce 2 pokynu pro balení P200 v 4.1.4.1 poznámkou c „Je

považován za pyroforní“, nesmějí být používány jako hnací látka pro chemické látky pod tlakem.

POZNÁMKA 2: Chemické látky pod tlakem, jejichž obsah splňuje kritéria pro obalovou skupinu I z hlediska toxicity nebo žíravosti, nebo jejichž obsah splňuje jak kritéria pro obalovou skupinu II nebo III z hlediska toxicity, tak i kritéria pro obalovou skupinu II nebo III z hlediska žíravosti, nesmějí být přijímány k přepravě pod těmito UN číslly.

POZNÁMKA 3: Chemické látky pod tlakem s komponentami odpovídajícími vlastnostem třídy 1; znečtivěné výbušné kapaliny třídy 3; samovolně se rozkládající látky a znečtivěné tuhé výbušné látky třídy 4.1; třída 4.2; třída 4.3; třída 5.1; třída 5.2; třída 6.2 nebo třída 7 nesmějí být používány pro přepravu pod těmito UN číslly.

POZNÁMKA 4: Chemické látky pod tlakem v aerosolovém rozprašovači musí být přepravovány pod UN číslem 1950.

Platí tato kritéria:

- (a) Přiřazení ke skupině A se provede, pokud obsah nespĺňuje kritéria pro žádnou jinou skupinu podle pododstavců (b) až (e) dále;
 - (b) Přiřazení ke skupině F se provede, jestliže jeden z komponentů, kterým může být čistá látka nebo směs, musí být klasifikován jako hořlavý. Hořlavé komponenty jsou hořlavé kapaliny a kapalně směsi, hořlavé tuhé látky a tuhé směsi nebo hořlavé plyny a směsi plynů splňující následující kritéria:
 - (i) Hořlavá kapalina je kapalina s bodem vzplanutí nejvýše 93 °C;
 - (ii) Hořlavá tuhá látka je tuhá látka, která splňuje kritéria uvedená v 2.2.41.1;
 - (iii) Hořlavý plyn je plyn, který splňuje kritéria uvedená v 2.2.2.1.5;
 - (c) Přiřazení ke skupině T se provede, pokud je obsah, s výjimkou hnací látky, zařazen jako nebezpečné věci třídy 6.1, obalových skupin II nebo III;
 - (d) Přiřazení ke skupině C se provede, pokud je obsah, s výjimkou hnací látky, zařazen jako nebezpečné věci třídy 8, obalových skupin II nebo III;
 - (e) Pokud jsou splněna kritéria pro dvě skupiny mezi skupinami F, T a C, provede se přiřazení ke skupinám FC nebo TF, jak je to náležité.“

2.2.2.2 Plyny nepřipuštěné k přepravě

2.2.2.2.1

Chemicky nestálé plyny třídy 2 jsou připuštěny k přepravě jen tehdy, byla-li učiněna potřebná opatření k zabránění možnosti nebezpečného rozkladu nebo polymerizace za normálních podmínek přepravy, nebo jsou-li přepravovány podle zvláštního ustanovení pro balení (r) pokynu pro balení P200 (10) pododdílu 4.1.4.1, jak je to vhodné. K opatřením potřebným pro zabránění polymerizaci viz zvláštní ustanovení 386 kapitoly 3.3. Za tímto účelem je zvláště třeba dbát na to, aby nádoby a cisterny neobsahovaly žádné látky, které by tyto reakce mohly podporovat. Pokud je k zabránění polymerizace látky vyžadováno řízení teploty (tj. u látky v obalu nebo IBC se SAPT 50 °C nebo nižší nebo v cisterně se SAPT 45 °C nebo nižší), nesmí být látka přijata k přepravě.

2.2.2.2.2

Následující látky a směsi nejsou připuštěny k přepravě:

- UN 2186 CHLOROVODÍK, HLUBOCE ZCHLAZENÝ, KAPALNÝ;
- UN 2421 OXID DUSITÝ;
- UN 2455 METHYLNITRIT;
- hluboce zchlazené zkapalněné plyny, kterým nelze přiřadit klasifikační kódy 3A, 3O nebo 3F;
- rozpuštěné plyny, které nemohou být přiřazeny pod UN 1001, 1043, 2073 nebo 3318. Pro UN 1043, viz zvláštní ustanovení 642;
- aerosoly, u nichž jsou jako hnací náplně použity plyny, které jsou toxické podle odstavce 2.2.2.1.5 nebo pyroforní podle pokynu pro balení P200 v pododdíle 4.1.4.1;
- aerosoly s obsahem splňujícím kritéria pro obalovou skupinu I z hlediska toxicity nebo žíravosti (viz oddíly 2.2.61 a 2.2.8);

- malé nádoby obsahující plyny, které jsou velmi toxické (LC₅₀ nižší než 200 ppm) nebo pyroforní podle pokynu pro balení P200 v pododdíle 4.1.4.1.

2.2.2.3 Seznam hromadných položek

Stlačené plyny		
Klasifikační kód	UN číslo	Pojmenování látek nebo předmětů
1 A	1956	PLYN STLAČENÝ, J.N.
1 O	3156	PLYN STLAČENÝ, PODPORUJÍCÍ HOŘENÍ, J.N.
1 F	1964	UHLOVODÍKY, PLYNNÉ, SMĚS, STLAČENÁ, J.N.
	1954	PLYN, STLAČENÝ HOŘLAVÝ, J.N.
1 T	1955	PLYN, STLAČENÝ, TOXICKÝ, J.N.
1 TF	1953	PLYN, STLAČENÝ, TOXICKÝ, HOŘLAVÝ, J.N.
1 TC	3304	PLYN, STLAČENÝ, TOXICKÝ, ŽÍRAVÝ, J.N.
1 TO	3303	PLYN, STLAČENÝ, TOXICKÝ, PODPORUJÍCÍ HOŘENÍ, J.N.
1 TFC	3305	PLYN, STLAČENÝ, TOXICKÝ, HOŘLAVÝ, ŽÍRAVÝ, J.N.
1 TOC	3306	PLYN, STLAČENÝ, TOXICKÝ, PODPORUJÍCÍ HOŘENÍ, ŽÍRAVÝ, J.N.

Zkapalněné plyny		
Klasifikační kód	UN číslo	Pojmenování látek nebo předmětů
2 A	1058	PLYNY ZKAPALNĚNÉ, nehořlavé, překryté dusíkem, oxidem uhličitým nebo vzduchem
	1078	PLYN JAKO CHLADÍCÍ PROSTŘEDEK, J.N., jako směsi plynů s pojmenováním R..., které mají jako: směs F1 při 70 °C tenzi par nepřesahující 1,3 MPa (13 barů) a při 50 °C hustotu, která odpovídá minimálně hustotě Dichlorfluormethanu (1,30 kg/l); směs F2 při 70 °C tenzi par nepřesahující 1,9 MPa (19 barů) a při 50 °C hustotu, která odpovídá minimálně hustotě Dichlorfluormethanu (1,21 kg/l); směs F3 při 70 °C tenzi par nepřesahující 3 MPa (30 barů) a při 50 °C hustotu, která odpovídá minimálně hustotě Chlordifluormethanu (1,09 kg/l); POZNÁMKA: Trichlorfluormethan (chladičí prostředek R11), 1,1,2-Trichlor-1,2,2-trifluorethan (chladičí prostředek R 113), 1,1,1-Trichlor-2,2,2-trifluorethan (chladičí prostředek R 113a), 1-Chlor-1,2,2-trifluorethan (chladičí prostředek R133) a 1-Chlor-1,1,2-trifluorethan (chladičí prostředek R133b) nejsou látkami třídy 2, mohou však být částmi směsí F1 až F3
	1968	INSEKTICID, PLYNNÝ, J.N.
	3163	PLYN ZKAPALNĚNÝ, J.N.

Zkapalněné plyny		
Klasifikační kód	UN číslo	Pojmenování látek nebo předmětů
2 O	3157	PLYN ZKAPALNĚNÝ, PODPORUJÍCÍ HOŘENÍ, J.N.
2 F	1010	BUTADIENY, STABILIZOVANÉ nebo BUTADIENY, SMĚS S UHLOVODÍKY, STABILIZOVANÁ, obsahující více než 20 % butadienů
	1060	METHYLACETYLEN A PROPADIEN, SMĚS, STABILIZOVANÁ, jako směsi methylacetylenu a propadienu s uhlovodíky, kterými jsou: SMĚS P1 obsahující nejvýše 63% obj. methylacetylenu a propadienu a nejvýše 24% obj. propanu a propenu, přičemž procentuální podíl nasycených uhlovodíků C ₄ musí být nejméně 14% obj.; SMĚS P2 obsahující nejvýše 48% obj. methylacetylenu a propadienu a nejvýše 50% obj. propanu a propenu, přičemž procentuální podíl nasycených uhlovodíků C ₄ musí být nejméně 5% obj.; jakož i směsi propadienu s 1% až 4% methylacetylenu

Zkapalněné plyny		
Klasifikační kód	UN číslo	Pojmenování látek nebo předmětů
2 F (pokračování)	1965	UHLOVODÍKY PLYNNÉ, SMĚS, ZKAPALNĚNÁ, J.N., které jsou jako směsi: směs A při 70 °C tenzi par nejvýše 1,1 MPa (11barů) a při 50 °C hustotu nejméně 0,525 kg/l směs A 01 při 70 °C tenzi par nejvýše 1,6 MPa (16 barů) a při 50 °C hustotu nejméně 0,516 kg/l směs A 02 při 70 °C tenzi par nejvýše 1,6 MPa (16 barů) a při 50 °C hustotu nejméně 0,505 kg/l směs A 0 při 70 °C tenzi par nejvýše 1,6 MPa (16 barů) a při 50 °C hustotu nejméně 0,495 kg/l směs A 1 při 70 °C tenzi par nejvýše 2,1 MPa (21 barů) a při 50 °C hustotu nejméně 0,485 kg/l směs B 1 při 70 °C tenzi par nejvýše 2,6 MPa (26 barů) a při 50 °C hustotu nejméně 0,474 kg/l směs B 2 při 70 °C tenzi par nejvýše 2,6 MPa (26 barů) a při 50 °C hustotu nejméně 0,463 kg/l směs B při 70 °C tenzi par nejvýše 2,6 MPa (26 barů) a při 50 °C hustotu nejméně 0,450 kg/l směs C při 70 °C tenzi par nejvýše 3,1 MPa (31 barů) a při 50 °C hustotu nejméně 0,440 kg/l POZNÁMKA 1: Pro výše uvedené směsi jsou také přípustná jako označení látek následující obchodní pojmenování: pro směsi A, A01, A02, a A0 - Butan, pro směs C Propan POZNÁMKA 2: Jestliže předchází nebo následuje námořní nebo letecká přeprava, smí být pro UN 1965 UHLOVODÍKY PLYNNÉ, SMĚS, ZKAPALNĚNÁ, J.N. použit záznam UN 1075 PLYNY ROPNÉ, ZKAPALNĚNÉ
	3354	INSEKTICID, PLYNNÝ, HOŘLAVÝ, J.N.
	3161	PLYN ZKAPALNĚNÝ, HOŘLAVÝ, J.N.
	2 T	1967 3162
2 TF	3355 3160	INSEKTICID, PLYNNÝ, TOXICKÝ, HOŘLAVÝ, J.N. PLYN ZKAPALNĚNÝ, TOXICKÝ, HOŘLAVÝ, J.N.
2 TC	3308	PLYN ZKAPALNĚNÝ, TOXICKÝ, ŽÍRAVÝ, J.N.
2 TO	3307	PLYN ZKAPALNĚNÝ, TOXICKÝ, PODPORUJÍCÍ HOŘENÍ, J.N.
2 TFC	3309	PLYN ZKAPALNĚNÝ, TOXICKÝ, HOŘLAVÝ, ŽÍRAVÝ, J.N.
2 TOC	3310	PLYN ZKAPALNĚNÝ, TOXICKÝ, PODPORUJÍCÍ HOŘENÍ, ŽÍRAVÝ, J.N.

Hluboce zchlazené zkapalněné plyny		
Klasifikační kód	UN číslo	Pojmenování látek nebo předmětů
3 A	3158	PLYN, HLUBOCE ZCHLAZENÝ, KAPALNÝ, J.N.
3 O	3311	PLYN, HLUBOCE ZCHLAZENÝ, KAPALNÝ, PODPORUJÍCÍ HOŘENÍ, J.N.
3 F	3312	PLYN, HLUBOCE ZCHLAZENÝ, KAPALNÝ, HOŘLAVÝ, J.N.

Rozpuštěné plyny		
Klasifikační kód	UN číslo	Pojmenování látek nebo předmětů
4		K přepravě jsou připuštěny jen látky jmenovitě uvedené v tabulce A kapitoly 3.2.

Aerosoly a malé nádoby obsahující plyn (plynové kartuše)		
Klasifikační kód	UN číslo	Pojmenování látek nebo předmětů
5	1950	AEROSOLY
	2037	NÁDOBKY, MALÉ, OBSAHUJÍCÍ PLYN (KARTUŠE), bez odběrního ventilu, které nelze opětovně plnit

Jiné předměty, které obsahují plyn pod tlakem		
Klasifikační kód	UN číslo	Pojmenování látek nebo předmětů
6 A	2857	STROJE CHLADÍCÍ, obsahující nehořlavé, netoxické plyny nebo roztoky amoniaku (UN 2672)
	3164	PŘEDMĚTY POD PNEUMATICKÝM TLAKEM (s nehořlavým plynem) nebo
	3164	PŘEDMĚTY POD HYDRAULICKÝM TLAKEM (s nehořlavým plynem)
	3538	PŘEDMĚTY OBSAHUJÍCÍ NEHOŘLAVÝ, NETOXICKÝ PLYN, J.N.
6 F	3150	PŘÍSTROJE MALÉ, POHÁNĚNÉ PLYNNÝM UHLOVODÍKEM, s odběrním ventilem, nebo
	3150	NÁDOBKY S PLYNNÝM UHLOVODÍKEM, OPAKOVANĚ PLNITELNÉ, PRO MALÉ PŘÍSTROJE, s odběrním ventilem
	3358	CHLADÍRENSKÉ STROJE s hořlavým, netoxickým, zkapalněným plynem
	3478	ZÁSOBNÍKY DO PALIVOVÝCH ČLÁNKŮ, obsahující zkapalněný hořlavý plyn nebo
	3478	ZÁSOBNÍKY DO PALIVOVÝCH ČLÁNKŮ OBSAŽENÉ V ZAŘÍZENÍCH, obsahující zkapalněný hořlavý plyn nebo
	3478	ZÁSOBNÍKY DO PALIVOVÝCH ČLÁNKŮ BALENÉ SE ZAŘÍZENÍMI, obsahující zkapalněný hořlavý plyn
	3479	ZÁSOBNÍKY DO PALIVOVÝCH ČLÁNKŮ, obsahující vodík v kovovém hydridu nebo
	3479	ZÁSOBNÍKY DO PALIVOVÝCH ČLÁNKŮ OBSAŽENÉ V ZAŘÍZENÍCH, obsahující vodík v kovovém hydridu nebo
	3479	ZÁSOBNÍKY DO PALIVOVÝCH ČLÁNKŮ BALENÉ SE ZAŘÍZENÍMI, obsahující vodík v kovovém hydridu
	3529	MOTOR, VNITŘNÍ SPALOVÁNÍ, POHÁNĚNÝ HOŘLAVÝM PLYNEM nebo
	3529	MOTOR, PALIVOVÝ ČLÁNEK, POHÁNĚNÝ HOŘLAVÝM PLYNEM nebo
	3529	STROJ, VNITŘNÍ SPALOVÁNÍ, POHÁNĚNÝ HOŘLAVÝM PLYNEM nebo
	3529	STROJ, PALIVOVÝ ČLÁNEK, POHÁNĚNÝ HOŘLAVÝM PLYNEM
3537	PŘEDMĚTY OBSAHUJÍCÍ HOŘLAVÝ PLYN, J.N.	
6 T	3539	PŘEDMĚTY OBSAHUJÍCÍ TOXICKÝ PLYN, J.N.

Vzorky plynů		
Klasifikační kód	UN číslo	Pojmenování látek nebo předmětů
7 F	3167	VZOREK PLYNU, NESTLAČENÝ, HOŘLAVÝ, J.N., který není hluboce zchlazený
7 T	3169	VZOREK PLYNU, NESTLAČENÝ, TOXICKÝ, J.N., který není hluboce zchlazený
7 TF	3168	VZOREK PLYNU, NESTLAČENÝ, TOXICKÝ, HOŘLAVÝ, J.N., který není hluboce zchlazený

Chemické látky pod tlakem		
Klasifikační kód	UN číslo	Pojmenování látky nebo předmětu
8A	3500	CHEMICKÁ LÁTKA POD TLAKEM, J.N.
8F	3501	CHEMICKÁ LÁTKA POD TLAKEM, HOŘLAVÁ, J.N.
8T	3502	CHEMICKÁ LÁTKA POD TLAKEM, TOXICKÁ, J.N.
8C	3503	CHEMICKÁ LÁTKA POD TLAKEM, ŽÍRAVÁ, J.N.
8TF	3504	CHEMICKÁ LÁTKA POD TLAKEM, HOŘLAVÁ, TOXICKÁ, J.N.
8FC	3505	CHEMICKÁ LÁTKA POD TLAKEM, HOŘLAVÁ, ŽÍRAVÁ, J.N.

Adsorbované plyny		
Klasifikační kód	UN číslo	Pojmenování látky nebo předmětu
9A	3511	PLYN ADSORBOVANÝ, J.N.
9O	3513	PLYN ADSORBOVANÝ, PODPORUJÍCÍ HOŘENÍ, J.N.
9F	3510	PLYN ADSORBOVANÝ, HOŘLAVÝ, J.N.
9T	3512	PLYN ADSORBOVANÝ, TOXICKÝ, J.N.
9TF	3514	PLYN ADSORBOVANÝ, TOXICKÝ, HOŘLAVÝ, J.N.
9TC	3516	PLYN ADSORBOVANÝ, TOXICKÝ, ŽÍRAVÝ, J.N.
9TO	3515	PLYN ADSORBOVANÝ, TOXICKÝ, PODPORUJÍCÍ HOŘENÍ, J.N.
9TFC	3517	PLYN ADSORBOVANÝ, TOXICKÝ, HOŘLAVÝ, ŽÍRAVÝ, J.N.
9TOC	3518	PLYN ADSORBOVANÝ, TOXICKÝ, PODPORUJÍCÍ HOŘENÍ, ŽÍRAVÝ, J.N.

2.2.3 Třída 3 Hořlavé kapaliny

2.2.3.1 Kritéria

2.2.3.1.1

Název třídy 3 zahrnuje látky, jakož i předměty, které obsahují látky této třídy, které:

- jsou kapalné podle odstavce (a) definice pojmu “kapalina“ v oddíle 1.2.1;
- mají při 50 °C tenzi par nejvýše 300 kPa (3 bary) a při 20 °C a standardním tlaku 101,3 kPa nejsou zcela plynné; a
- mají bod vzplanutí nejvýše 60 °C (viz pododíl 2.3.3.1 k odpovídající zkoušce).

Název třídy 3 zahrnuje také kapaliny a tuhé látky v roztaveném stavu s bodem vzplanutí nad 60 °C, které jsou podány k přepravě nebo přepravovány zahřáté na teplotu rovnající se jejich bodu vzplanutí nebo vyšší. Tyto látky jsou přiřazeny k UN číslu 3256.

Název třídy 3 zahrnuje také znečitlivěné kapalné výbušné látky. Znečitlivěné kapalné výbušné látky jsou látky, které jsou ve vodě nebo v jiných kapalinách rozpuštěny nebo rozptýleny tak, aby vytvořily homogenní kapalnou směs, která už nemá výbušné vlastnosti. V tabulce A kapitoly 3.2 jsou tyto položky pod UN čísly 1204, 2059, 3064, 3343, 3357, 3379 a 3555.

POZNÁMKA 1: Látky s bodem vzplanutí vyšším než 35 °C, které za podmínek zkoušky hoření stanovených v Příručce zkoušek a kritérií, část III, pododílu 32.2.5, samostatně nehoří, nejsou látkami třídy 3; jsou-li však tyto látky podány k přepravě nebo přepravovány zahřáté na teplotu rovnající se jejich bodu vzplanutí nebo vyšší, jsou látkami třídy 3.

POZNÁMKA 2: Odchytkou od odstavce 2.2.3.1.1 se považují paliva pro vznětové motory, plynový olej nebo topný olej (lehký), včetně synteticky vyrobených produktů s bodem vzplanutí nad 60 °C až do nejvýše 100 °C za látky třídy 3, UN čísla 1202.

POZNÁMKA 3: Hořlavé kapaliny, které jsou velmi toxické při vdechnutí, jak je definováno v 2.2.61.1.4 až 2.2.61.1.9, a toxické látky s bodem vzplanutí 23 °C nebo vyšším jsou látkami třídy 6.1 (viz 2.2.61.1). Kapaliny, které jsou velmi toxické při vdechnutí, jsou identifikovány jako „toxické při vdechnutí“ ve svém oficiálním pojmenování pro přepravu ve sloupci (2) nebo zvláštním ustanovením 354 ve sloupci (6) tabulky A kapitoly 3.2.

POZNÁMKA 4: Hořlavé kapalné látky a přípravky, používané jako pesticidy, které jsou velmi toxické, toxické nebo slabě toxické a mají bod vzplanutí 23 °C nebo vyšší, jsou látkami třídy 6.1 (viz pododíl 2.2.61.1).

2.2.3.1.2

Látky a předměty třídy 3 jsou rozděleny následovně:

- F Hořlavé kapaliny bez vedlejšího nebezpečí a předměty obsahující takové látky:
- F1 Hořlavé kapaliny s bodem vzplanutí nejvýše 60 °C;
 - F2 Hořlavé kapaliny s bodem vzplanutí nad 60 °C, přepravované nebo podávané k přepravě při teplotě rovnající se jejich bodu vzplanutí nebo vyšší (zahřáté látky);
 - F3 Předměty obsahující hořlavé kapaliny;
- FT Hořlavé kapaliny, toxické;
- FT1 Hořlavé kapaliny, toxické;
 - FT2 Pesticidy;
- FC Hořlavé kapaliny, žíravé;
- FTC Hořlavé kapaliny, toxické, žíravé.
- D Znečitlivěné kapalné výbušné látky.

2.2.3.1.3

Látky a předměty zařazené do třídy 3 jsou uvedeny v tabulce A kapitoly 3.2. Látky, které nejsou jmenovitě uvedeny v tabulce A kapitoly 3.2 musí být přiřazeny k příslušné položce v pododíle 2.2.3.3 a k odpovídající obalové skupině podle ustanovení tohoto oddílu. Hořlavé kapaliny musí být přiřazeny k jedné z následujících obalových skupin podle stupně nebezpečí, který představují pro přepravu:

Obalová skupina	Bod vzplanutí (uzavřený kelímek)	Teplota začátku varu
I	--	≤ 35 °C
II ^a	< 23 °C	> 35 °C
III ^a	≥ 23 °C a ≤ 60 °C	> 35 °C

^a Viz též odstavec 2.2.3.1.4

Pro kapalinu s vedlejším nebezpečím (vedlejšími nebezpečími) se musí zohlednit obalová skupina určená podle výše uvedené tabulky a obalová skupina vyplývající ze závažnosti vedlejšího (vedlejších) nebezpečí; klasifikace a obalová skupina se potom určí podle tabulky převažujících nebezpečí v pododdíle 2.1.3.10.

2.2.3.1.4

Viskózní hořlavé kapaliny, jako jsou barvy, emaily, laky, fermeže, lepidla a leštidla, s bodem vzplanutí pod 23 °C smějí být přiřazeny k obalové skupině III podle postupů popsanych v Příručce zkoušek a kritérií, části III, pododdílu 32.3, za podmínky, že:

(a) viskozita³ a bod vzplanutí odpovídají následující tabulce:

Kinematická viskozita (extrapolovaná) v (při stříhové rychlosti blízké 0) mm ² /s při 23 °C	Doba výtoku t v sekundách	Průměr výtokové trysky (mm)	Bod vzplanutí, uzavřený kelímek (°C)
20 < v ≤ 80	20 < t ≤ 60	4	nad 17
80 < v ≤ 135	60 < t ≤ 100	4	nad 10
135 < v ≤ 220	20 < t ≤ 32	6	nad 5
220 < v ≤ 300	32 < t ≤ 44	6	nad -1
300 < v ≤ 700	44 < t ≤ 100	6	nad -5
700 < v	100 < t	6	bez omezení

- (b) méně než 3 % vrstvy čirého rozpouštědla se oddělí při dělicí zkoušce rozpouštědla;
- (c) směs ani oddělené rozpouštědlo nesmějí splňovat kritéria pro třídu 6.1 nebo třídu 8;
- (d) látky jsou baleny do nádob o vnitřním objemu nejvýše 450 litrů.

POZNÁMKA: Tato ustanovení se vztahují také na směsi obsahující nejvýše 20 % nitrocelulózy s obsahem dusíku nejvýše 12,6 % v suché hmotě. Směsi obsahující více než 20 %, avšak nejvýše 55 % nitrocelulózy s obsahem dusíku nejvýše 12,6 % v suché hmotě, jsou látkami přiřazenými k UN číslu 2059.

Směsi s bodem vzplanutí pod 23 °C a obsahující:

- více než 55 %, nitrocelulózy, s jakýmkoli obsahem dusíku; nebo
 - nejvýše 55 %, nitrocelulózy s obsahem dusíku nad 12,6 % v suché hmotě
- jsou látkami třídy 1 (UN 0340 nebo 0342) nebo třídy 4.1 (UN 2555, 2556 nebo 2557).

2.2.3.1.5

Viskózní kapalně látky

2.2.3.1.5.1

S výhradou ustanovení uvedených v 2.2.3.1.5.2 viskózní kapalně látky, které:

- mají bod vzplanutí nejméně 23 °C a nejvýše 60 °C;
- nejsou toxické, žíravé nebo ohrožující životní prostředí;
- obsahují nejvýše 20% nitrocelulózy, za podmínky, že nitrocelulóza obsahuje nejvýše 12,6 % dusíku v suché hmotě; a
- jsou zabaleny do nádob o vnitřním objemu nejvýše 450 litrů;

nepodléhají RID, jestliže:

³ Stanovení viskozity: Jestliže předmětná látka nemá gravitační vlastnosti kapaliny nebo není-li metoda s použitím výtokového kelímku vhodná ke stanovení viskozity, musí být použit viskozimetr s proměnnou stříhovou rychlostí, aby mohly být stanoveny koeficienty dynamické viskozity látky při 23 °C u řady hodnot stříhových rychlostí. Zjištěné hodnoty v závislosti na stříhových rychlostech musí být extrapolovány na hodnotu stříhové rychlosti 0. Tímto způsobem stanovená dynamická viskozita dělena hustotou dává zdánlivou kinematickou viskozitu při stříhové rychlosti blízké 0.

- (a) při dělicí zkoušce rozpouštědla (viz Příručka zkoušek a kritérií, část III, pododdíl 32.5.1) výška oddělené vrstvy rozpouštědla činí méně než 3 % celkové výšky; a
 - (b) doba výtoku při zkoušce viskozity (viz Příručka zkoušek a kritérií, část III, pododdíl 32.4.3) s tryskou o průměru 6 mm je nejméně:
 - (i) 60 sekund; nebo
 - (ii) 40 sekund, jestliže viskózní kapalina obsahuje nejvýše 60 % látek třídy 3.

2.2.3.1.5.2 Viskózní kapalné látky, které jsou také nebezpečné životnímu prostředí, avšak splňují všechna ostatní kritéria v 2.2.3.1.5.1, nepodléhají žádným jiným ustanovením RID, jsou-li přepravovány v jednoduchých nebo skupinových obalech, které obsahují čisté množství nejvýše 5 litrů na jednoduchý nebo vnitřní obal, za podmínky, že obaly splňují všeobecná ustanovení uvedená v 4.1.1.1, 4.1.1.2 a 4.1.1.4 až 4.1.1.8.

2.2.3.1.6 Spadají-li látky třídy 3 vlivem příměsí do jiných kategorií nebezpečnosti než těch, do kterých patří látky jmenovitě uvedené v tabulce A kapitoly 3.2, přiřadí se tyto směsi nebo roztoky k položkám, ke kterým na základě svého skutečného nebezpečí patří.

POZNÁMKA: K zařazování roztoků a směsí (jako jsou přípravky a odpady) viz také oddíl 2.1.3.

2.2.3.1.7 Na základě zkušebních postupů podle pododdílu 2.3.3.1 a oddílu 2.3.4 a kritérií uvedených v odstavci 2.2.3.1.1 se může také zjistit, zda je jmenovitě uvedený roztok nebo jmenovitě uvedená směs, popřípadě roztok nebo směs, který(á) obsahuje jmenovitě uvedenou látku, takové povahy, že tento roztok nebo tato směs nepodléhá ustanovením pro tuto třídu (viz také oddíl 2.1.3).

2.2.3.2 Látky nepřipustěné k přepravě

2.2.3.2.1 Látky třídy 3, které snadno peroxidují (jako ethery nebo určité heterocyklické kyslíkaté látky), smí být přepravovány jen tehdy, jestliže jejich obsah peroxidu nepřekročí 0,3 % přepočítáno na peroxid vodíku (H₂O₂). Obsah peroxidu se stanoví podle pododdílu 2.3.3.3.

2.2.3.2.2 Chemicky nestálé látky třídy 3 jsou připuštěny k přepravě jen tehdy, byla-li učiněna potřebná opatření k zabránění možnosti nebezpečného rozkladu nebo polymerizace za normálních podmínek přepravy. K opatřením potřebným pro zabránění polymerizaci viz zvláštní ustanovení 386 kapitoly 3.3. Za tímto účelem je zvláště třeba dbát na to, aby nádoby a cisterny neobsahovaly žádné látky, které by tyto reakce mohly podporovat. Pokud je k zabránění polymerizace látky vyžadováno řízení teploty (tj. u látky v obalu nebo IBC se SAPT 50 °C nebo nižší nebo v cisterně se SAPT 45 °C nebo nižší), nesmí být látka přijata k přepravě.

2.2.3.2.3 Znečtivěné kapalné výbušné látky, které nejsou uvedeny v tabulce A kapitoly 3.2, nejsou připuštěny k přepravě jako látky třídy 3.

2.2.3.3 Seznam hromadných položek

Vedlejší nebezpečí	Klasifikační kód	UN číslo	Pojmenování látek nebo předmětů
Hořlavé kapaliny a předměty obsahující takové látky		1133	LEPIDLA s hořlavou kapalnou látkou
		1136	OLEJE DEHTOVÉ, HOŘLAVÉ
		1139	ROZTOK OCHRANNÉHO NÁTĚRU (včetně roztoků používaných k průmyslovým nebo jiným účelům povrchových úprav nebo nátěrů, jako mezinátěry karosérií vozidel, vnitřní nátěry sudů)
		1197	EXTRAKTY, KAPALNÉ, pro chuť nebo aroma
		1210	BARVA TISKAŘSKÁ hořlavá, nebo
		1210	LÁTKY POMOCNÉ K VÝROBĚ TISKAŘSKÝCH BAREV, (včetně ředidel a rozpouštědel tiskařských barev), hořlavé
		1263	BARVA (včetně barev, lakových barev, emailových laků, mořidel, šelakových roztoků, fermeží, leštících prostředků, kapalných plnidel a základních barev)
		1263	LÁTKA POMOCNÁ K VÝROBĚ BAREV (včetně ředidel a rozpouštědel)
		1266	VÝROBKY KOSMETICKÉ s hořlavými rozpouštědly
		1293	TINKTURY, LÉKAŘSKÉ
	F1	1306	PROSTŘEDKY OCHRANNÉ NA DŘEVO, KAPALNÉ
		1866	PRYSKYŘICE, ROZTOK, hořlavý
		1999	DEHTY KAPALNÉ, včetně silničních olejů a ředěných asfaltů
		3269	PRYSKYŘICE POLYESTEROVÉ, VÍCESLOŽKOVÉ, kapalná základní surovina
		3065	NÁPOJE ALKOHOLICKÉ
		1224	KETONY KAPALNÉ, J.N.
		1268	DESTILÁTY ROPNÉ, J.N. nebo PRODUKTY ROPNÉ, J.N.
		1987	ALKOHOLY, J.N.
		1989	ALDEHYDY, J.N.
		2319	UHLOVODÍKY, TERPENICKÉ, J.N.
		3271	ÉTHERY, J.N.
		3272	ESTERY, J.N.
		3295	UHLOVODÍKY, KAPALNÉ, J.N.
		3336	THIOLY, KAPALNÝ, J.N. nebo
		3336	THIOLY (merkaptany), KAPALNÉ, HOŘLAVÉ, J.N.
		1993	LÁTKA HOŘLAVÁ, KAPALNÁ, J.N.
Bez vedlejšího nebezpečí			
F			
	F2	3256	LÁTKA ZAHŘÁTÁ, KAPALNÁ, HOŘLAVÁ, J.N., s bodem vzplanutí nad 60°C a teplotou vyšší nebo rovnu bodu vzplanutí
	Látky zahřáté		
	F3	3473	ZÁSOBNÍKY DO PALIVOVÝCH ČLÁNKŮ nebo
	Předměty	3473	ZÁSOBNÍKY DO PALIVOVÝCH ČLÁNKŮ OBSAŽENÉ V ZAŘÍZENÍ nebo
		3473	ZÁSOBNÍKY DO PALIVOVÝCH ČLÁNKŮ BALENÉ SE ZAŘÍZENÍM
		3528	MOTOR, VNITŘNÍ SPALOVÁNÍ, POHÁNĚNÝ HOŘLAVOU KAPALINOU nebo
		3528	MOTOR, PALIVOVÝ ČLÁNEK, POHÁNĚNÝ HOŘLAVOU KAPALINOU nebo
		3528	STROJ, VNITŘNÍ SPALOVÁNÍ, POHÁNĚNÝ HOŘLAVOU KAPALINOU nebo
		3528	STROJ, PALIVOVÝ ČLÁNEK, POHÁNĚNÝ HOŘLAVOU KAPALINOU
		3540	PŘEDMĚTY OBSAHUJÍCÍ HOŘLAVOU KAPALINU, J.N.

		1228	THIOLY (merkaptany), KAPALNÉ, HOŘLAVÉ, TOXICKÉ, nebo
		1228	SMĚSI THIOLŮ (směsi merkaptanů), KAPALNÉ, HOŘLAVÉ, TOXICKÉ, J.N.
		1986	ALKOHOLY, HOŘLAVÉ, TOXICKÉ, J.N.
		1988	ALDEHYDY, HOŘLAVÉ, TOXICKÉ, J.N.
	FT1	2478	ISOKYANÁTY, HOŘLAVÉ, TOXICKÉ, J.N. nebo
		2478	ISOKYANÁT, ROZTOK, HOŘLAVÝ, TOXICKÝ, J.N.
		3248	LÉČIVA KAPALNÁ, HOŘLAVÁ, TOXICKÁ, J.N.
		3273	NITRILY, HOŘLAVÉ, TOXICKÉ, J.N.
		1992	LÁTKA HOŘLAVÁ, KAPALNÁ, TOXICKÁ, J.N.
Toxické FT		2758	PESTICID - KARBAMÁT, KAPALNÝ, HOŘLAVÝ, TOXICKÝ
		2760	PESTICID NA BÁZI ARZÉNU, KAPALNÝ, HOŘLAVÝ, TOXICKÝ
		2762	PESTICID - ORGANICKÁ SLOUČENINA CHLORU, KAPALNÝ, HOŘLAVÝ, TOXICKÝ
		2764	PESTICID NA BÁZI TRIAZINU, KAPALNÝ, HOŘLAVÝ, TOXICKÝ
		2772	PESTICID NA BÁZI THIOKARBAMÁTU, KAPALNÝ, HOŘLAVÝ, TOXICKÝ
		2776	PESTICID NA BÁZI MĚDI, KAPALNÝ, HOŘLAVÝ, TOXICKÝ
		2778	PESTICID NA BÁZI RTUTI, KAPALNÝ, HOŘLAVÝ, TOXICKÝ
		2780	PESTICID - SUBSTITUOVANÝ NITROFENOL, KAPALNÝ, HOŘLAVÝ, TOXICKÝ
		2782	PESTICID NA BÁZI BIPYRIDYLU, KAPALNÝ, HOŘLAVÝ, TOXICKÝ
		2784	PESTICID NA BÁZI ORGANICKÝCH SLOUČENIN FOSFORU, KAPALNÝ, HOŘLAVÝ, TOXICKÝ
	FT2	2787	PESTICID - ORGANICKÁ SLOUČENINA CÍNU, KAPALNÝ, HOŘLAVÝ, TOXICKÝ
	Pesticidy	3024	PESTICID-DERIVÁT KUMARINU, KAPALNÝ, HOŘLAVÝ, TOXICKÝ
		3346	PESTICID-DERIVÁT KYSELINY FENOXYOCTOVÉ, KAPALNÝ, HOŘLAVÝ, TOXICKÝ
		3350	PESTICID-PYRETHROID, KAPALNÝ, HOŘLAVÝ, TOXICKÝ
		3021	PESTICID KAPALNÝ, HOŘLAVÝ, TOXICKÝ, J.N.
		POZNÁMKA: Klasifikace pesticidu pod položkou se provádí na základě aktivních součástí stavu agregátů pesticidů a podle všech možných případných nebezpečí.	
		3469	BARVA, HOŘLAVÁ, ŽÍRAVÁ (včetně barev, lakových barev, emailových laků, mořidel, šelakových roztoků, fermeží, leštících prostředků, kapalných plnidel a kapalných základových barev) nebo
		3469	PŘÍSLUŠENSTVÍ BAREV, HOŘLAVÉ, ŽÍRAVÉ (včetně ředidla a rozpouštědla)
		2733	AMINY, HOŘLAVÉ, ŽÍRAVÉ, J.N. nebo
		2733	POLYAMINY, HOŘLAVÉ, ŽÍRAVÉ, J.N.
Žíravé	FC	2985	CHLORSILANY, HOŘLAVÉ, ŽÍRAVÉ, J.N.
		3274	ALKOHOLÁTY, ROZTOKY v alkoholu, J.N.
		2924	LÁTKA HOŘLAVÁ, KAPALNÁ, ŽÍRAVÁ, J.N.
Toxické, žíravé	FTC	3286	LÁTKA HOŘLAVÁ, KAPALNÁ, TOXICKÁ, ŽÍRAVÁ, J.N.
Znecitlivěné, výbušné kapaliny	D	3343	NITROGLYCERIN, SMĚS, ZNECITLIVĚNÁ, KAPALNÁ, HOŘLAVÁ, J.N., s nejvýše 30 % hm. nitroglycerinu
		3357	NITROGLYCERIN, SMĚS, ZNECITLIVĚNÁ, KAPALNÁ, J.N., s nejvýše 30 % hm. nitroglycerinu
		3379	LÁTKA ZNECITLIVĚNÁ, VÝBUŠNÁ, KAPALNÁ, J.N.

2.2.41 Třída 4.1 Hořlavé tuhé látky, samovolně se rozkládající látky, polymerizující látky a znečitlivěné tuhé výbušné látky

2.2.41.1 Kritéria

2.2.41.1.1 Název třídy 4.1 zahrnuje hořlavé látky a předměty a znečitlivěné výbušné látky, které jsou tuhými látkami podle písmene a) definice "tuhý" uvedené v oddíle 1.2.1, jakož i samovolně se rozkládající tuhé nebo kapalné látky a polymerizující látky.

Třídě 4.1 jsou přiřazeny:

- lehce hořlavé tuhé látky a předměty (viz odstavce 2.2.41.1.3 až 2.2.41.1.8);
- samovolně se rozkládající tuhé nebo kapalné látky (viz odstavce 2.2.41.1.9 až 2.2.41.1.17);
- znečitlivěné tuhé výbušné látky (viz odstavec 2.2.41.1.18);
- látky příbuzné samovolně se rozkládajícím látkám (viz odstavec 2.2.41.1.19);
- polymerizující látky (viz 2.2.41.1.20).

2.2.41.1.2 Látky a předměty třídy 4.1 se dále dělí následovně:

F Hořlavé tuhé látky bez vedlejšího nebezpečí a předměty obsahující tyto látky:

- F1 organické
- F2 organické, roztavené
- F3 anorganické
- F4 předměty

FO Hořlavé tuhé látky, podporující hoření

FT Hořlavé tuhé látky, toxické:

- FT1 organické, toxické
- FT2 anorganické, toxické

FC Hořlavé tuhé látky, žíravé:

- FC1 organické, žíravé
- FC2 anorganické, žíravé

D Znečitlivěné tuhé výbušné látky bez vedlejšího nebezpečí

DT Znečitlivěné tuhé výbušné látky, toxické

SR Samovolně se rozkládající látky:

- SR1 nevyžadující řízení teploty
- SR2 vyžadující řízení teploty (nejsou připuštěny k přepravě po železnici)

PM Polymerizující látky

- PM1 nevyžadující řízení teploty;
- PM2 vyžadující řízení teploty (nejsou připuštěny k přepravě po železnici).

Hořlavé tuhé látky

Definice a vlastnosti

2.2.41.1.3 Hořlavé tuhé látky jsou lehce hořlavé tuhé látky a tuhé látky, které se mohou zapálit třením.

Lehce hořlavé tuhé látky jsou práškovité, zrnité nebo pastovité látky, které jsou nebezpečné, jestliže se po krátkém styku se zápalným zdrojem, jako např. s hořící zápalkou, mohou snadno zapálit a plamen se po zapálení rychle rozšiřuje. Nebezpečí přitom nemusí vycházet jen z ohně, nýbrž také z toxických zplodin hoření. Kovové prášky jsou kvůli obtížím při hašení ohně zvláště nebezpečné, protože normální hasící prostředky, jako oxid uhličitý nebo voda, mohou zvětšit nebezpečí.

Kovové prášky jsou prášky kovů nebo slitin kovů.

Klasifikace

2.2.41.1.4 Látky a předměty zařazené jako hořlavé tuhé látky třídy 4.1 jsou uvedeny v tabulce A kapitoly 3.2. Přiřazení organických látek a předmětů, které nejsou v tabulce A kapitoly 3.2 jmenovitě uvedeny, pod příslušnou položku pododdílu 2.2.41.3, podle ustanovení kapitoly 2.1, se může provést na základě zkušenosti nebo na základě výsledků zkušebních postupů podle Příručky zkoušek a kritérií, část III, pododdílu 33.2. Přiřazení jmenovitě neuvedených anorganických látek musí být provedeno na základě výsledků zkušebních postupů podle Příručky zkoušek a kritérií, část III, pododdílu 33.2, přičemž musí být zohledněny rovněž zkušenosti, vedou-li k přísnějšímu zařazení.

2.2.41.1.5 Jestliže se jmenovitě neuvedené látky na základě zkušebních postupů podle Příručky zkoušek a kritérií, část III, pododdílu 33.2 přiřazují k jedné z položek uvedených v pododdíle 2.2.41.3, platí následující kritéria:

- (a) Práškovité, zrnité nebo pastovité látky, s výjimkou kovových prášků, se klasifikují jako lehce hořlavé látky třídy 4.1, jestliže se mohou snadno zapálit po krátkém styku se zápalným zdrojem (např. hořící zápalkou), nebo jestliže se plamen po zapálení rychle rozšiřuje, doba vyhoření je menší než 45 sekund na měrnou vzdálenost 100 mm, nebo rychlost vyhoření je větší než 2,2 mm/s.
- (b) Kovové prášky se přiřadí ke třídě 4.1, jestliže mohou být zapáleny při styku s plamenem a reakce se rozšíří na celou délku vzorku za 10 minut nebo méně.

Tuhé látky, které se mohou zapálit třením, se musí zařadit do třídy 4.1 analogicky k existujícím položkám (např. zápalkám) nebo v souladu s příslušným zvláštním ustanovením.

2.2.41.1.6 Na základě zkušebních postupů podle Příručky zkoušek a kritérií, část III, pododdílu 33.2 a kritérií uvedených v odstavcích 2.2.41.1.4 a 2.2.41.1.5 se může také zjistit, zda je jmenovitě uvedená látka takové povahy, že nepodléhá předpisům pro tuto třídu.

2.2.41.1.7 Spadají-li látky třídy 4.1 vlivem příměsí do jiných kategorií nebezpečnosti, než těch, do kterých patří látky jmenovitě uvedené v tabulce A kapitoly 3.2, přiřadí se tyto směsi k položkám, ke kterým na základě svého skutečného nebezpečí patří.

POZNÁMKA: K zařazování roztoků a směsí (jako jsou přípravky a odpady) viz také oddíl 2.1.3.

Přiřazení k obalovým skupinám

2.2.41.1.8 Hořlavé tuhé látky zařazené pod různé položky tabulky A kapitoly 3.2 musí být přiřazeny k obalovým skupinám II nebo III na základě zkušebních postupů Příručky zkoušek a kritérií, část III, pododdílu 33.2 podle těchto kritérií:

- (a) Lehce hořlavé tuhé látky, které mají při zkoušce dobu vyhoření menší než 45 sekund na měrnou vzdálenost 100 mm, jsou přiřazeny k obalové skupině II, proběhl-li plamen navlhčenou zónou; přiřazeny k obalové skupině III, jestliže navlhčená zóna zastaví šíření plamene po dobu nejméně 4 minut.
- (b) Kovové prášky jsou přiřazeny k obalové skupině II, jestliže se reakce při zkoušce rozšíří po celé délce vzorku za 5 minut nebo méně; přiřazeny k obalové skupině III, jestliže se reakce při zkoušce rozšíří po celé délce vzorku za více než 5 minut.

U tuhých látek, které mohou vzplanout třením, musí být jejich přiřazení k obalové skupině provedeno v analogii k existujícím položkám nebo podle odpovídajícího zvláštního ustanovení.

Samovolně se rozkládající látky

Definice

2.2.41.1.9 Pro účely RID jsou samovolně se rozkládající látky tepelně nestálé látky, které se mohou i bez přítomnosti kyslíku (vzduchu) silně exotermicky rozkládat. Látky se nepovažují za samovolně se rozkládající látky třídy 4.1, jestliže:

- (a) jsou výbušnými látkami dle kritérií pro třídu 1;
- (b) jsou látkami podporujícími hoření podle klasifikačního postupu pro třídu 5.1 (viz pododdíl 2.2.51.1), s výjimkou směsí látek podporujících hoření, které obsahují nejméně 5 % hořlavých organických látek. Tyto jsou podrobeny klasifikačnímu postupu definovanému v Poznámce 2;
- (c) jsou organickými peroxidy podle kritérií pro třídu 5.2 (viz pododdíl 2.2.52.1);
- (d) jejich rozkladné teplo je menší než 300 J/g; nebo
- (e) jejich teplota samourychlujícího se rozkladu (SADT) (viz POZNÁMKA 3 níže) je vyšší než 75 °C pro kus o hmotnosti 50 kg.

POZNÁMKA 1: Rozkladné teplo může být určeno libovolnou mezinárodně uznávanou metodou, např. dynamickou diferenční kalorimetrií a adiabatickou kalorimetrií.

POZNÁMKA 2: Směsi látek podporujících hoření splňující kritéria třídy 5.1, které obsahují nejméně 5 % hořlavých organických látek, ale které nesplňují kritéria uvedená výše pod písmeny (a), (c), (d) nebo (e), musí být podrobeny klasifikačnímu postupu pro samovolně se rozkládající látky.

Směs vykazující vlastnosti samovolně se rozkládající látky typu B až F musí být zařazena jako samovolně se rozkládající látka třídy 4.1.

Směs vykazující vlastnosti samovolně se rozkládající látky typu G podle zásady uvedené v oddílu 20.4.3 (g) části II Příručky zkoušek a kritérií musí být posouzena pro zařazení jako látka třídy 5.1 (viz 2.2.51.1).

POZNÁMKA 3: Teplota samourychlujícího se rozkladu (SADT) je nejnižší teplota, při které může dojít k samovolnému rozkladu látky v obalu používaném během přepravy. Potřebné předpisy k určení této teploty jsou obsaženy v Příručce zkoušek a kritérií, části II, kapitole 20 a oddílu 28.4.

POZNÁMKA 4: Všechny látky, které vykazují vlastnosti samovolně se rozkládajících látek, musí být zařazeny jako takové, i když vykazují podle odstavce 2.2.42.1.5 pozitivní výsledek zkoušky pro zařazení do třídy 4.2.

Vlastnosti

2.2.41.1.10

Rozklad samovolně se rozkládajících látek může být vyvolán teplem, stykem s katalytickými nečistotami (např. kyselinami, sloučeninami těžkých kovů, zásadami), třením nebo nárazem. Rychlost rozkladu se zvyšuje se stoupající teplotou a je rozdílná podle druhu látky. Rozklad může mít, zvláště jestliže nedojde k zapálení, za následek vývin toxických plynů nebo par. U určitých samovolně se rozkládajících látek musí být teplota řízena. Některé samovolně se rozkládající látky se mohou především pod uzavřením výbušně rozkládat. Tato vlastnost může být zmenšena přidáním ředidel nebo použitím vhodných obalů. Určité samovolně se rozkládající látky prudce hoří. Samovolně se rozkládající látky jsou například určité sloučeniny níže uvedených typů:

alifatické azosloučeniny (-C-N=N-C-)

organické azidy (-C-N₃);

diazoniové soli (-CN₂⁺Z⁻);

N - nitroso sloučeniny (-N-N=O);

aromatické sulfonylhydrazidy (-SO₂-NH-NH₂).

Tento výčet není úplný; látky s jinými reaktivními skupinami a některé směsi látek mohou mít podobné vlastnosti.

Klasifikace

2.2.41.1.11

Samovolně se rozkládající látky jsou na základě svého stupně nebezpečnosti rozděleny do sedmi typů. Typy samovolně se rozkládajících látek začínají od typu A, který není připuštěn k přepravě v obalu, ve kterém byl zkoušen, až po typ G, který nepodléhá ustanovením pro samovolně se rozkládající látky třídy 4.1. Zařazení samovolně se rozkládajících látek typů B až F přímo závisí na největším přípustném množství v jednom obalu. Zásady pro zařazování, jeho postupy, zkušební metody a kritéria a vzor vhodného zkušebního protokolu jsou uvedeny v Příručce zkoušek a kritérií, části II.

2.2.41.1.12

Již zařazené samovolně se rozkládající látky, které jsou připuštěny k přepravě v obalech, jsou uvedeny v pododdíle 2.2.41.4, ty, které jsou již připuštěny k přepravě v IBC, jsou uvedeny v pododdíle 4.1.4.2, pokynu pro balení IBC 520 a ty, které jsou již připuštěny k přepravě v cisternách podle kapitoly 4.2, jsou uvedeny v pododdíle 4.2.5.2, pokynu pro přemístitelné cisterny T23. Každá uvedená připuštěná látka je přiřazena k druhové položce tabulky A kapitoly 3.2 (UN čísla 3221 až 3240) a udávají se příslušná vedlejší nebezpečí a poznámky obsahující informace pro přepravu.

Tyto hromadné položky udávají:

- typy samovolně se rozkládajících látek B až F, viz odstavec 2.2.41.1.11;
- skupenství (kapalné/ tuhé); a

Klasifikace samovolně se rozkládajících látek uvedených v pododdíle 2.2.41.4 se provádí na základě technicky čisté látky (pokud není uvedena koncentrace menší než 100 %).

- 2.2.41.1.13** Klasifikaci samovolně se rozkládajících látek, které nejsou uvedeny v pododdílech 2.2.41.4, 4.1.4.2, pokynu pro balení IBC 520 nebo pododdílu 4.2.5.2, pokynu pro přemístitelné cisterny T23, jakož i jejich přiřazení k hromadné položce musí provést příslušný orgán země původu na základě zkušebního protokolu. Osvědčení o schválení musí obsahovat klasifikaci a odpovídající přepravní podmínky. Jestliže země původu není smluvním státem RID, musí zařazení a přepravní podmínky uzнат příslušný orgán prvního smluvního státu RID, který přijde do styku se zásilkou.
- 2.2.41.1.14** Aktivační přísady, jako zinkové sloučeniny, se mohou přidat k některým samovolně se rozkládajícím látkám ke změně jejich reakční schopnosti. Podle druhu a koncentrace aktivační přísady může poklesnout tepelná stálost, což může mít za následek změnu výbušných vlastností. Pokud dojde ke změně jedné z těchto vlastností, je třeba nový přípravek posoudit podle klasifikačního postupu.
- 2.2.41.1.15** Vzorky samovolně se rozkládajících látek nebo přípravků samovolně se rozkládajících látek, které nejsou uvedeny v pododdíle 2.2.41.4, pro které není k dispozici úplná sada výsledků zkoušek a které je nutno přepravit k provedení dalších zkoušek a hodnocení, je třeba zařadit pod odpovídající položku samovolně se rozkládajících látek typu C, jestliže
- podle dostupných údajů není vzorek nebezpečnější než samovolně se rozkládající látka typu B;
 - vzorek je zabalen podle způsobu balení OP2 a množství na dopravní jednotku nepřesahuje 10 kg;

Vzorek, u kterého se vyžaduje řízení teploty, není připuštěn k přepravě po železnici.

Znecitlivění

- 2.2.41.1.16** Pro zajištění bezpečné přepravy samovolně se rozkládajících látek, jsou tyto v mnoha případech znecitlivěné ředidlem. Jestliže je pevně stanoven procentní podíl látky, vztahuje se k podílu hmotnosti, zaokrouhlenému na nejbližší celé číslo. Jestliže je použito ředidlo, musí být samovolně se rozkládající látka spolu s ředidlem vyzkoušena, a to v koncentraci a formě užívaných k přepravě. Ředidla, která mohou dovolit samovolně se rozkládající látce koncentrovat se na nebezpečný stupeň při úniku z obalu, se nesmějí používat. Každé použité ředidlo se musí snášet se samovolně se rozkládající látkou. Z toho hlediska jsou tuhá nebo kapalná ředidla snášelivá, jestliže nemají žádné nepříznivé účinky na tepelnou stálost a druh nebezpečnosti samovolně se rozkládající látky.

- 2.2.41.1.17** (Vyhrazeno)

Znecitlivěné tuhé výbušné látky

- 2.2.41.1.18** Znecitlivěné tuhé výbušné látky jsou látky, které jsou navlhčeny vodou nebo alkoholy, nebo jsou zředěny jinými látkami tak, aby se potlačily jejich výbušné vlastnosti. Takové položky jsou v tabulce A kapitoly 3.2 označeny následujícími UN čísly: 1310, 1320, 1321, 1322, 1336, 1337, 1344, 1347, 1348, 1349, 1354, 1355, 1356, 1357, 1517, 1571, 2555, 2556, 2557, 2852, 2907, 3317, 3319, 3344, 3364, 3365, 3366, 3367, 3368, 3369, 3370, 3376, 3380 a 3474.

Látky příbuzné samovolně se rozkládajícím látkám

- 2.2.41.1.19** Látky, které
- (a) jsou podle výsledků sérií zkoušek 1 a 2 předběžně přiřazeny ke třídě 1, avšak podle výsledků série zkoušek 6 jsou vyňaty z platnosti třídy 1,
 - (b) nejsou samovolně se rozkládajícími látkami třídy 4.1, a
 - (c) nejsou látkami třídy 5.1 nebo 5.2,

jsou rovněž přiřazeny ke třídě 4.1, a to k položkám UN čísel 2956, 3241, 3242 a 3251.

Polymerizující látky

Definice a vlastnosti

- 2.2.41.1.20** Polymerizující látky jsou látky, které jsou bez stabilizace schopné projít silnou exotermickou reakcí, jejímž výsledkem je tvoření větších molekul nebo tvoření polymerů za normálních podmínek přepravy. Takové látky jsou považovány za polymerizující látky třídy 4.1 jestliže:

- (a) jejich teplota samourychlující se polymerace (SAPT) je nejvýše 75 °C za podmínek (s chemickou stabilizací nebo bez ní při podávání k přepravě) a v obalu, IBC nebo cisterně, v němž (níž) má být látka nebo směs přepravována;
- (b) mají reakční teplo větší než 300 J/g; a
- (c) nesplňují žádné jiné z kritérií pro zařazení do tříd 1 až 8.

Směs splňující kritéria pro polymerizující látku musí být klasifikována jako polymerizující látka třídy 4.1.

Ustanovení o řízení teploty

2.2.41.1.21 (Vyhrazeno).

2.2.41.2 Látky nepřípuštěné k přepravě

2.2.41.2.1 Chemicky nestálé látky třídy 4.1 jsou přípuštěny k přepravě pouze tehdy, pokud byla provedena potřebná opatření zabraňující jejich nebezpečnému rozkladu nebo polymeraci během přepravy. Za tímto účelem se musí dbát zvláště na to, aby nádoby a cisterny neobsahovaly žádné látky, které by tyto reakce mohly podporovat.

2.2.41.2.2 Hořlavé tuhé látky, podporující hoření, které jsou přiřazeny k UN číslu 3097, nejsou k přepravě přípuštěny, ledaže by odpovídaly předpisům pro třídu 1 (viz také pododdíl 2.1.3.7).

2.2.41.2.3 Následující látky nejsou k přepravě přípuštěny:

- samovolně se rozkládající látky typu A [viz Příručka zkoušek a kritérií, část II, odstavec 20.4.2 (a)];
- sulfidy fosforu, které nejsou prosty žlutého nebo bílého fosforu;
- jiné, než v tabulce A kapitoly 3.2 uvedené znečtivěné tuhé výbušné látky;
- anorganické hořlavé látky v roztaveném stavu, s výjimkou UN 2448 SÍRA, ROZTAVENÁ;
- azid barnatý s obsahem méně než 50 % (hmotnosti) vody.

Následující samovolně se rozkládající látky, které vyžadují řízení teploty, nejsou přípuštěny k železniční přepravě:

- samovolně se rozkládající látky s teplotou samourychlujícího se rozkladu (SADT) ≤ 55 °C:
 - UN 3231 LÁTKA SAMOVOLNĚ SE ROZKLÁDAJÍCÍ, KAPALNÁ, TYP B, S ŘÍZENÍM TEPLITY;
 - UN 3232 LÁTKA SAMOVOLNĚ SE ROZKLÁDAJÍCÍ, TUHÁ, TYP B, S ŘÍZENÍM TEPLITY;
 - UN 3233 LÁTKA SAMOVOLNĚ SE ROZKLÁDAJÍCÍ, KAPALNÁ, TYP C, S ŘÍZENÍM TEPLITY;
 - UN 3234 LÁTKA SAMOVOLNĚ SE ROZKLÁDAJÍCÍ, TUHÁ, TYP C, S ŘÍZENÍM TEPLITY;
 - UN 3235 LÁTKA SAMOVOLNĚ SE ROZKLÁDAJÍCÍ, KAPALNÁ, TYP D, S ŘÍZENÍM TEPLITY;
 - UN 3236 LÁTKA SAMOVOLNĚ SE ROZKLÁDAJÍCÍ, TUHÁ, TYP D, S ŘÍZENÍM TEPLITY;
 - UN 3237 LÁTKA SAMOVOLNĚ SE ROZKLÁDAJÍCÍ, KAPALNÁ, TYP E, S ŘÍZENÍM TEPLITY;
 - UN 3238 LÁTKA SAMOVOLNĚ SE ROZKLÁDAJÍCÍ, TUHÁ, TYP E, S ŘÍZENÍM TEPLITY;
 - UN 3239 LÁTKA SAMOVOLNĚ SE ROZKLÁDAJÍCÍ, KAPALNÁ, TYP F, S ŘÍZENÍM TEPLITY;
 - UN 3240 LÁTKA SAMOVOLNĚ SE ROZKLÁDAJÍCÍ, TUHÁ, TYP F, S ŘÍZENÍM TEPLITY;
- Polymerizující látky v obalech nebo IBC se SAPT ≤ 50 °C a polymerizující látky v cisternách se SAPT ≤ 45 °C, které vyžadují řízení teploty:
 - UN 3533 POLYMERIZUJÍCÍ LÁTKA, TUHÁ, S ŘÍZENÍM TEPLITY, J. N.;
 - UN 3534 POLYMERIZUJÍCÍ LÁTKA, KAPALNÁ, S ŘÍZENÍM TEPLITY, J. N.

2.2.41.3 Seznam hromadných položek

Vedlejší nebezpečí	Klasifikační kód	UN číslo	Pojmenování látky nebo předmětů	
bez vedlejšího nebezpečí	organické F1	3527	POLYESTEROVÉ PRYSKYŘICE, VÍCESLOŽKOVÉ, tuhé, základní surovina	
		3175	LÁTKY TUHÉ, OBSAHUJÍCÍ HOŘLAVÉ KAPALNÉ LÁTKY, J.N.	
		1353	VLÁKNA IMPREGNOVANÁ SLABĚ NITKOVANOU CELULÓZOU, J.N.	
		1353	TKANINY IMPREGNOVANÉ SLABĚ NITKOVANOU CELULÓZOU, J.N.	
		1325	LÁTKA HOŘLAVÁ, TUHÁ, ORGANICKÁ, J.N.	
	hořlavé tuhé látky F	organické roztavené F2	3176	LÁTKA HOŘLAVÁ, TUHÁ, ORGANICKÁ, ROZTAVENÁ, J.N.
		anorganické F3	3089	PRÁŠEK KOVOVÝ, HOŘLAVÝ, J.N. ^{a b}
			3181	SOLI ORGANICKÝCH SLOUČENIN, KOVOVÉ, HOŘLAVÉ, J.N.
		předměty F4	3182	HYDRIDY KOVŮ, HOŘLAVÉ, J.N. ^c
	3178		LÁTKA HOŘLAVÁ, TUHÁ, ANORGANICKÁ, J.N.	
podporující hoření	FO	3097	LÁTKA HOŘLAVÁ, TUHÁ, PODPORUJÍCÍ HOŘENÍ, J.N. (k přepravě nepřipuštny, viz odstavec 2.2.41.2.2)	
		toxické FT	organické FT1	2926
žiravé FC	anorganické FT2	3179	LÁTKA HOŘLAVÁ, TUHÁ, TOXICKÁ, ANORGANICKÁ, J.N.	
	organické FC1	2925	LÁTKA HOŘLAVÁ, TUHÁ, ŽÍRAVÁ, ORGANICKÁ, J.N.	
	anorganické FC2	3180	LÁTKA HOŘLAVÁ, TUHÁ, ŽÍRAVÁ, ANORGANICKÁ, J.N.	

Znečitlivěné výbušné látky	bez vedlejšího nebezpečí	D	3319 NITROGLYCERIN SMĚS, ZNECITLIVĚNÁ, TUHÁ, J.N., s více než 2hm.-%, ale nejvýše 10hm.% nitroglycerinu		
			3344 PENTAERYTHRITOLTETRANITRÁT (PENTAERYTHRITOLTETRANITRÁT, PETN) SMĚS, ZNECITLIVĚNÁ, TUHÁ J.N. s více než 10 hm.-%, ale nejvýše 20 hm.-% PETN		
látky samovolně se rozkládající SR		DT	3380 LÁTKA ZNECITLIVĚNÁ, VÝBUŠNÁ, TUHÁ, J.N.		
		toxické	jen v kapitole 3.2 tabulce A uvedené látky jsou připuštěny k přepravě jako látky třídy 4.1		
			LÁTKA SAMOVOLNĚ SE ROZKLÁDAJÍCÍ TYP A, KAPALNÁ	(k přepravě nepřipuštěné viz odstavec 2.2.41.2.3)	
			LÁTKA SAMOVOLNĚ SE ROZKLÁDAJÍCÍ TYP A TUHÁ		
			3221 LÁTKA SAMOVOLNĚ SE ROZKLÁDAJÍCÍ, KAPALNÁ, TYP B		
			3222 LÁTKA SAMOVOLNĚ SE ROZKLÁDAJÍCÍ, TUHÁ, TYP B		
			3223 LÁTKA SAMOVOLNĚ SE ROZKLÁDAJÍCÍ, KAPALNÁ, TYP C		
			3224 LÁTKA SAMOVOLNĚ SE ROZKLÁDAJÍCÍ, TUHÁ, TYP C		
		u kterých není potřeba SR1 řízení teploty		3225 LÁTKA SAMOVOLNĚ SE ROZKLÁDAJÍCÍ, KAPALNÁ, TYP D	
				3226 LÁTKA SAMOVOLNĚ SE ROZKLÁDAJÍCÍ TUHÁ, TYP D	
			3227 LÁTKA SAMOVOLNĚ SE ROZKLÁDAJÍCÍ KAPALNÁ, TYP E		
			3228 LÁTKA SAMOVOLNĚ SE ROZKLÁDAJÍCÍ TUHÁ, TYP E		
			3229 LÁTKA SAMOVOLNĚ SE ROZKLÁDAJÍCÍ KAPALNÁ, TYP F		
			3230 LÁTKA SAMOVOLNĚ SE ROZKLÁDAJÍCÍ TUHÁ, TYP F		
			LÁTKA SAMOVOLNĚ SE ROZKLÁDAJÍCÍ, TYP G, KAPALNÁ S ŘÍZENOU TEPLOTOU	(nepodléhá platným předpisům pro třídu 4.1 viz odstavec 2.2.41.1.9)	
			LÁTKA SAMOVOLNĚ SE ROZKLÁDAJÍCÍ, TYP G, TUHÁ S ŘÍZENOU TEPLOTOU		

	u kterých je řízení teploty SR2 potřebné		3231	LÁTKA SAMOVOLNĚ SE ROZKLÁDAJÍCÍ, KAPALNÁ, TYP B, S ŘÍZENÍM TEPLoty (nepřipuštěna k přepravě po železnici, viz odstavec 2.2.41.2.3)
			3232	LÁTKA SAMOVOLNĚ SE ROZKLÁDAJÍCÍ, TUHÁ, TYP B, S ŘÍZENÍM TEPLoty (nepřipuštěna k přepravě po železnici, viz odstavec 2.2.41.2.3)
			3233	LÁTKA SAMOVOLNĚ SE ROZPADAJÍCÍ KAPALNÁ, TYP C, S ŘÍZENÍM TEPLoty (nepřipuštěna k přepravě po železnici, viz odstavec 2.2.41.2.3)
			3234	LÁTKA SAMOVOLNĚ SE ROZKLÁDAJÍCÍ TUHÁ, TYP C, S ŘÍZENÍM TEPLoty (nepřipuštěna k přepravě po železnici, viz odstavec 2.2.41.2.3)
			3235	LÁTKA SAMOVOLNĚ SE ROZKLÁDAJÍCÍ KAPALNÁ, TYP D, S ŘÍZENÍM TEPLoty (nepřipuštěna k přepravě po železnici, viz odstavec 2.2.41.2.3)
			3236	LÁTKA SAMOVOLNĚ SE ROZKLÁDAJÍCÍ, TUHÁ, TYP D, S ŘÍZENÍM TEPLoty (nepřipuštěna k přepravě po železnici, viz odstavec 2.2.41.2.3)
			3237	LÁTKA SAMOVOLNĚ SE ROZKLÁDAJÍCÍ, KAPALNÁ, TYP E, S ŘÍZENÍM TEPLoty (nepřipuštěna k přepravě po železnici, viz odstavec 2.2.41.2.3)
			3238	LÁTKA SAMOVOLNĚ SE ROZKLÁDAJÍCÍ, TUHÁ, TYP E, S ŘÍZENÍM TEPLoty (nepřipuštěna k přepravě po železnici, viz odstavec 2.2.41.2.3)
			3239	LÁTKA SAMOVOLNĚ SE ROZKLÁDAJÍCÍ, KAPALNÁ, TYP F, S ŘÍZENÍM TEPLoty (nepřipuštěna k přepravě po železnici, viz odstavec 2.2.41.2.3)
			3240	LÁTKA SAMOVOLNĚ SE ROZKLÁDAJÍCÍ, TUHÁ, TYP F, S ŘÍZENÍM TEPLoty (nepřipuštěna k přepravě po železnici, viz odstavec 2.2.41.2.3)
Polymerizující látky PM	nevyžadující řízení teploty	PM1	3531	POLYMERIZUJÍCÍ LÁTKA, TUHÁ, STABILIZOVANÁ, J.N.
			3532	POLYMERIZUJÍCÍ LÁTKA, KAPALNÁ, STABILIZOVANÁ, J.N.
	vyžadující řízení teploty	PM2	3533	POLYMERIZUJÍCÍ LÁTKA, TUHÁ, S ŘÍZENÍM TEPLoty, J.N.
			3534	POLYMERIZUJÍCÍ LÁTKA, KAPALNÁ, S ŘÍZENÍM TEPLoty, J.N.

Poznámky

- a Kovy a slitiny kovů v práškové nebo jiné hořlavé formě, které jsou samozápalné, jsou látkami třídy 4.2
- b Kovy a slitiny kovů v práškové nebo jiné hořlavé formě, které ve styku s vodou vyvíjejí hořlavé plyny, jsou látkami třídy 4.3
- c Hydridy kovů, které ve styku s vodou vyvíjejí hořlavé plyny jsou látkami třídy 4.3. Tetrahydroboritan hlinitý nebo tetrahydroboritan hlinitý v přístrojích je látkou třídy 4.2 UN čísla 2870.

2.2.41.4 Seznam již zařazených samovolně se rozkládajících látek v obalech

Kódy „OP1“ až „OP8“ uvedené ve sloupci „Způsob balení“ se vztahují ke způsobům balení v pododdíle 4.1.4.1, pokynu pro balení P520 (viz též pododdíl 4.1.7.1). Samovolně se rozkládající látky, které se mají přepravovat, musí odpovídat klasifikaci. K látkám připuštěným v IBC viz pododdíl 4.1.4.2, pokyn pro balení IBC520 a k látkám připuštěným v cisternách podle kapitoly 4.2, viz pododdíl 4.2.5.2.6, pokyn pro přemístitelné cisterny T23. Přípravky neuvedené v tomto pododdílu, ale uvedené v pokynu pro balení IBC520 v 4.1.4.2 a v pokynu pro přemístitelné cisterny T23 v 4.2.5.2.6 smějí být přepravovány též zabalené podle způsobu balení OP8 pokynu pro balení P520 v 4.1.4.1.

POZNÁMKA: Zatřídění uvedené v této tabulce se zakládá na technicky čisté látce (s výjimkou případů, kde je udána koncentrace nižší než 100 %). Pro jiné koncentrace může být látka zařazena rozdílně podle postupů uvedených v části II Příručky zkoušek a kritérií.

SAMOVLNĚ SE ROZKLÁDAJÍCÍ LÁTKA	Koncentrace (%)	Způsob balení	UN číslo	Poznámky
ACETON-PYROGALLOL KOPOLYMER 2-DIAZO-1-NAFTOL-5-SULFONÁT	100	OP8	3228	
AZOFORMAMID (1,1AZOBIFORMAMID), PŘÍPRAVEK, TYP B, VYŽADUJÍCÍ ŘÍZENÍ TEPLoty	< 100	OP5	3232	zakázáno
AZOFORMAMID (1,1AZOBIDFORMAMID), PŘÍPRAVEK TYP C	< 100	OP6	3224	(3)
AZOFORMAMID (1,1AZOBIFORMAMID), PŘÍPRAVEK, TYP C, VYŽADUJÍCÍ ŘÍZENÍ TEPLoty	< 100	OP6	3234	zakázáno
AZOFORMAMID (1,1AZOBIFORMAMID), PŘÍPRAVEK TYP D	< 100	OP7	3226	(5)
AZOFORMAMID (1,1AZOBIFORMAMID), PŘÍPRAVEK, TYP D, VYŽADUJÍCÍ ŘÍZENÍ TEPLoty	< 100	OP7	3236	zakázáno
2,2'-AZODI(2,4-DIMETHYL-4-METOXYVALERONITRIL)	100	OP7	3236	zakázáno
2,2'-AZODI(2,4-DIMETHYLVALERONITRIL)	100	OP7	3236	zakázáno
2,2'-AZODI-(ETHYL-2-METHYLPROPIONÁT)	100	OP7	3235	zakázáno
1,1'-AZODI-(HEXAHYDROBENZONITRIL)	100	OP7	3226	
2,2'-AZODI-(ISOBUTYRONITRIL)	100	OP6	3234	zakázáno
2,2'-AZODI-(ISOBUTYRONITRIL), jako pasta na vodní bázi	≤ 50	OP6	3224	
2,2'-AZODI(2-METHYLBUTYRONITRIL)	100	OP7	3236	zakázáno
BENZEN-1.3-DISULFONYLHYDRAZID, jako pasta	52	OP7	3226	
BENZENSULFOHYDRAZID	100	OP7	3226	
4-(BENZYL(ETHYL)AMINO)-3-TETRACHLOROZINEČNATAN	100	OP7	3226	
4-(BENZYL(METHYL)-AMINO)-3-ETOXYBENZENDIAZONIUM-ZINKOCHLORID	100	OP7	3236	zakázáno
3-CHLOR-4(DIETHYLAMINO)BENZENDIAZONIUM TETRACHLOROZINEČNATAN	100	OP7	3226	
2-DIAZO-1-NAFTOL-4-SULFONYLCHLORID	100	OP5	3222	(2)
2-DIAZO-1-NAFTOL-5-SULFONYLCHLORID	100	OP5	3222	(2)
O,O - KYSELINA THIOFOSFOREČNÁ, O-[(KYANOFENYLMETHYLEN)AZANYL] O,O-DIETHYLESTER	82-91 (Z isomer)	OP8	3227	(10)
2,5-DIETOXY-4-MORFOLINOBENZEN-DIAZONIUM-ZINKOCHLORID	67-100	OP7	3236	zakázáno
2,5-DIETOXY-4-MORFOLINO-BENZENDIAZONIUM-ZINKOCHLORID	66	OP7	3236	zakázáno
2,5-DIETOXY-4-MORFOLINOBENZEN-DIAZONIUM-TETRAFLUOROBORÁT	100	OP7	3236	zakázáno
2,5-DIETOXY-4-(FENYLSULFONYL)-BENZENDIAZONIUM-ZINKOCHLORID	67	OP7	3236	zakázáno
DIETHYLENGLYKOL-BIS-(ALYLKARBONÁT)+DIISOPROPYLPEROXYDIKARBONÁT	≥88 ≤12	OP8	3237	zakázáno
2,5-DIMETOXY-4-(4-METHYLFENYLSULFONYL)-	79	OP7	3236	zakázáno

SAMOVLNĚ SE ROZKLÁDAJÍCÍ LÁTKA	Koncentrace (%)	Způsob balení	UN číslo	Poznámky
BENZEN-DIAZONIUM-ZINKOCHLORID				
4-DIMETHYLAMINO-6-(2-DIMETHYLAMINO-ETOXY)TOLUEN-2-DIAZONIUM-ZINKOCHLORID	100	OP7	3236	zakázáno
N,N'-DINITROSO-N,N'-DIMETHYL-TETRAFTALAMID, jako pasta	72	OP6	3224	
N,N'-DINITROSOPENTAMETHYLEN-TETRAMIN	82	OP6	3224	(7)
DIFENYLOXID-4,4'-DISULFONYLHYDRAZID	100	OP7	3226	
4-(DIPROPYLAMINO) BENZENDIAZONIUM-ZINKOCHLORID	100	OP7	3226	
2-(N,N-ETOXYKARBONYLFENYLAMINO) -3-METOXY-4-(N-METHYL-A-CYKLOHEXYLAMINO)-BENZENDIAZONIUM-ZINKOCHLORID	63-92	OP7	3236	zakázáno
2-(N,N ETOXYKARBONYLFENYLAMINO) -3-METOXY-4-(N-METHYL-A-CYKLO-HEXYLAMINO)-BENZENDIAZONIUM-ZINKOCHLORID	62	OP7	3236	zakázáno
N-FORMYL-2-(NITROMETHYLEN)-1,3-PERHYDROTHIAZIN	100	OP7	3236	zakázáno
2-(2HYDROXYETOXY)-1-(PYROLIDIN-1-YL)-BENZEN-4-DIAZONIUM-ZINKOCHLORID	100	OP7	3236	zakázáno
3-(2-HYDROXYETOXY)-4-(PYROLIDIN-1-YL)-BENZENDIAZONIUM-ZINKOCHLORID	100	OP7	3236	zakázáno
KYSELINA (7-METHOXY-5-METHYL-BENZOTHIOPHEN-2-YL) BORITÁ	88-100	OP7	3230	(11)
2-(N,N-METHYLAMINOETHYL-KARBONYL)-4-(3,4-DIMETHYLFENYL SULPONYL) BENZEN-DIAZONIUM HYDROGEN SULFÁT	96	OP7	3236	zakázáno
4-METHYLBENZENSULFONYLHYDRAZID	100	OP7	3226	
3-METHYL-4-(PYROLIDIN-1-YL)-BENZENDIAZONIUM-TETRAFLUOROBORÁT	95	OP6	3234	zakázáno
4-NITROFENOL	100	OP7	3236	zakázáno
LÁTKA SAMOVLNĚ SE ROZKLÁDAJÍCÍ, KAPALNÁ, VZOREK		OP2	3223	(8)
LÁTKA SAMOVLNĚ SE ROZKLÁDAJÍCÍ, KAPALNÁ, VZOREK VYŽADUJÍCÍ ŘÍZENÍ TEPLoty		OP2	3233	zakázáno
LÁTKA SAMOVLNĚ SE ROZKLÁDAJÍCÍ, TUHÁ, VZOREK		OP2	3224	(8)
LÁTKA SAMOVLNĚ SE ROZKLÁDAJÍCÍ, TUHÁ, VZOREK VYŽADUJÍCÍ ŘÍZENÍ TEPLoty		OP2	3234	zakázáno
2-DIAZO-1-NAFTOL-4-SULFONÁT SODNÝ	100	OP7	3226	
2-DIAZO-1-NAFTOL-5-SULFONÁT SODNÝ	100	OP7	3226	
TETRAMINOPALADIUM-(II)-NITRÁT	100	OP6	3234	zakázáno

POZNÁMKY:

- (1) (Vyhrazeno)
- (2) Vyžaduje se bezpečnostní značka označující vedlejší nebezpečí "VÝBUŠNÝ" podle vzoru č.1 (viz odstavec 5.2.2.2.2).
- (3) Azoformamid-přípravky, které splňují kritéria Příručky zkoušek a kritérií, odstavce 20.4.2 (c).
- (4) (Vyhrazeno)
- (5) Azoformamid-přípravky, které splňují kritéria Příručky zkoušek a kritérií, odstavce 20.4.2 (d).
- (6) (Vyhrazeno)
- (7) Se snášenlivým ředidlem s bodem varu nejméně 150 °C.
- (8) Viz odstavec 2.2.41.1.15.
- (9) Tato položka platí pro směsi esterů kyseliny 2-diazo-1-naftol-4-sulfonové a kyseliny 2-diazo-1-naftol-5-sulfonové, které splňují kritéria Příručky zkoušek a kritérií, 20.4.2 (d).
- (10) Tato položka se vztahuje na technickou směs v n-butanolu se specifickým koncentračním limitem pro (Z)isomer.
- (11) Technická sloučenina se stanovenými koncentračními limity může obsahovat až 12 % vody a až 1 % organických nečistot.

2.2.42 Třída 4.2 Samozápalné látky

2.2.42.1 Kritéria

2.2.42.1.1 Název třídy 4.2 zahrnuje:

- *pyroforní látky*, což jsou látky včetně směsí a roztoků (kapalné nebo tuhé), které při styku se vzduchem již v malých množstvích vzplanou do 5 minut. Toto jsou látky třídy 4.2, které jsou nejvíce náchylné k samovznícení; a
- *látky a předměty schopné samoohřevu*, což jsou látky a předměty včetně směsí a roztoků, které jsou ve styku se vzduchem bez přívodu energie schopné se zahřívat. Tyto látky mohou vzplanout jen ve velkých množstvích (kilogramech) a po dlouhé době (hodiny nebo dny).

2.2.42.1.2 Látky a předměty třídy 4.2 se dělí následovně:

- S Samozápalné látky bez vedlejšího nebezpečí a předměty obsahující takové látky:
- S1 organické, kapalné
 - S2 organické, tuhé
 - S3 anorganické, kapalné
 - S4 anorganické, tuhé
 - S5 organokovové
 - S6 předměty
- SW Samozápalné látky, které ve styku s vodou vyvíjejí hořlavé plyny a předměty, které takové látky obsahují:
- SW1 látky
 - SW2 předměty
- SO Samozápalné látky, podporující hoření
- ST Samozápalné látky, toxické
- ST1 organické, toxické, kapalné
 - ST2 organické, toxické, tuhé
 - ST3 anorganické, toxické, kapalné
 - ST4 anorganické, toxické, tuhé
- SC Samozápalné látky, žíravé
- SC1 organické, žíravé, kapalné
 - SC2 organické, žíravé, tuhé
 - SC3 anorganické, žíravé, kapalné
 - SC4 anorganické, žíravé, tuhé

Vlastnosti

2.2.42.1.3 Samozahřívání látky je proces, při němž postupná reakce této látky s kyslíkem (ve vzduchu) vytváří teplo. Jestliže je množství vytvořeného tepla větší než množství tepelných ztrát, bude teplota látky narůstat, což může vést po latentní periodě k samovznícení a hoření.

Klasifikace

2.2.42.1.4 Látky a předměty zařazené do třídy 4.2 jsou uvedeny v tabulce A kapitoly 3.2. Přiřazení látek a předmětů, které nejsou v tabulce A kapitoly 3.2 jmenovitě uvedeny, pod příslušnou specifickou J.N. položku pododdílu 2.2.42.3, podle ustanovení kapitoly 2.1, může být provedeno na základě zkušeností nebo na základě výsledků zkušebních postupů podle Příručky zkoušek a kritérií, části III, pododdílu 33.4. Přiřazení k všeobecným J.N. položkám třídy 4.2 se musí provést na základě výsledků zkušebních postupů podle Příručky zkoušek a kritérií, části III, pododdílu 33.4; přitom se musí přihlídnout také ke

zkušenosť, jestliže vedou k přísnějšímu zařazení.

2.2.42.1.5

Jestliže se jmenovitě neuvedené látky nebo předměty na základě zkušebních postupů podle Příručky zkoušek a kritérií, části III, pododdílu 33.4 přiřazují k jedné z položek uvedených v pododdíle 2.2.42.3, platí následující kritéria:

- (a) samozápalné (pyroforní) tuhé látky se přiřadí ke třídě 4.2, jestliže vzplanou při pádu s výšky 1 m nebo do 5 minut poté, nebo
- (b) samozápalné (pyroforní) kapalné látky se přiřadí ke třídě 4.2, jestliže
 - i) nanesené na inertní nosný materiál vzplanou do 5 minut, nebo
 - ii) v případě negativního výsledku zkoušky podle (i), po nanesení na vroubkovaný suchý filtrační papír (Whatman-filtr č. 3), tento do 5 minut zapálí nebo zuhelnatí;
- (c) látky, u nichž dojde u krychlového vzorku o straně 10 cm při zkušební teplotě 140 °C do 24 hodin k samovznícení nebo stoupnutí teploty nad 200 °C, se přiřadí ke třídě 4.2. Toto kritérium se zakládá na samozápalné teplotě dřevěného uhlí, která činí 50 °C pro krychlový vzorek 27 m³. Látky s vyšší samozápalnou teplotou než 50 °C pro objem 27 m³ se ke třídě 4.2 nepřijadí.

POZNÁMKA 1: Látky, které budou přepravovány v kusech o objemu nepřesahujícím 3 m³, nespádají do třídy 4.2, pokud při zkoušce provedené na krychlovém vzorku o straně 10 cm při teplotě 120 °C nedojde do 24 hodin k samovznícení nebo ke stoupnutí teploty nad 180 °C.

POZNÁMKA 2: Látky, které budou přepravovány v kusech o objemu nepřesahujícím 450 l, nespádají do třídy 4.2, pokud při zkoušce provedené na krychlovém vzorku o straně 10 cm při teplotě 100 °C nedojde do 24 hodin k samovznícení nebo ke stoupnutí teploty nad 160 °C.

POZNÁMKA 3: Jelikož organokovové látky mohou být v závislosti na svých vlastnostech zařazeny do třídy 4.2 nebo 4.3 s dodatečnými vedlejšími nebezpečími, je pro tyto látky uveden v oddílu 2.3.5 zvláštní klasifikační postupový diagram.

2.2.42.1.6

Spadají-li látky třídy 4.2 vlivem příměsí do jiných kategorií nebezpečnosti než těch, do kterých patří látky jmenovitě uvedené látky v tabulce A kapitoly 3.2, přiřadí se tyto směsi k položkám, ke kterým na základě svého skutečného nebezpečí patří.

POZNÁMKA: K zařazování roztoků a směsí (jako jsou přípravky a odpady) viz oddíl 2.1.3.

2.2.42.1.7

Na základě zkušebních postupů podle Příručky zkoušek a kritérií, části III, pododdílu 33.4 a kritérií uvedených v odstavci 2.2.42.1.5 se může také zjistit, zda je jmenovitě uvedená látka takové povahy, že nepodléhá předpisům pro tuto třídu.

Přiřazení k obalovým skupinám

2.2.42.1.8

Látky a předměty zařazené pod různé položky tabulky A kapitoly 3.2 musí být přiřazeny k obalovým skupinám I, II nebo III na základě zkušebních postupů Příručky zkoušek a kritérií, části III, pododdílu 33.4 podle těchto kritérií:

- (a) samozápalné (pyroforní) látky se přiřadí k obalové skupině I;
- (b) látky a předměty schopné samoohřevu, u nichž dojde u krychlového vzorku o straně 2,5 cm při zkušební teplotě 140 °C do 24 hodin k samovznícení nebo ke stoupnutí teploty nad 200 °C, se přiřadí k obalové skupině II;

látky s teplotou samovznícení vyšší než 50 °C pro objem 450 l se nemusí přiřadit k obalové skupině II;
- (c) látky méně schopné samoohřevu, u nichž u krychlového vzorku o straně 2,5 cm nedojde za podmínek uvedených pod bodem b) k jmenovaným jevům, ale u krychlového vzorku o straně 10 cm při zkušební teplotě 140 °C dojde do 24 hodin k samovznícení nebo ke stoupnutí teploty nad 200 °C, se přiřadí k obalové skupině III.

2.2.42.2

Látky nepřipuštěné k přepravě

Následující látky nejsou připuštěny k přepravě:

- UN 3255 terc- BUTYLHYPOCHLORID; a
- tuhé látky schopné samoohřevu, podporující hoření, přiřazené k UN číslu 3127, ledaže by odpovídaly ustanovením pro třídu 1 (viz pododdíl 2.1.3.7).

2.2.42.3 Seznam hromadných položek

Vedlejší nebezpečí	Klasifikační kód	UN číslo	Pojmenování látek nebo předmětů
Samozápalné látky a předměty obsahující tyto látky			
bez vedlejšího nebezpečí	organická	kapalná S1	2845 LÁTKA PYROFORNÍ, KAPALNÁ, ORGANICKÁ, J.N.
			3183 LÁTKA SCHOPNÁ SAMOOHŘEVU, KAPALNÁ, ORGANICKÁ, J.N.
		tuhá S2	1373 VLÁKNA nebo TKANINY, ŽIVOČIŠNÉHO, ROSTLINÉHO NEBO SYNTETICKÉHO PŮVODU, J.N. impregnované olejem
			2006 PLASTY NA BÁZI NITROCELULÓZY, SCHOPNÉ SAMOOHŘEVU, J.N.
			3313 PIGMENTY SCHOPNÉ SAMOOHŘEVU, ORGANICKÉ
			2846 LÁTKA PYROFORNÍ, TUHÁ, ORGANICKÁ, J.N.
	3088 LÁTKA SCHOPNÁ SAMOOHŘEVU, TUHÁ, ORGANICKÁ, J.N.		
	S	kapalná S3	3194 LÁTKA PYROFORNÍ, KAPALNÁ, ANORGANICKÁ, J.N.
			3186 LÁTKA SCHOPNÁ SAMOOHŘEVU, KAPALNÁ, ANORGANICKÁ, J.N.
		anorganická	tuhá S4
1383 SLITINA PYROFORNÍ, J.N.			
1378 KATALYZÁTOR KOVOVÝ, VLNĚNÝ, s viditelným přebytkem kapaliny			
2881 KATALYZÁTOR KOVOVÝ, SUCHÝ			
3189 ^{a)} PRÁŠEK KOVOVÝ, SCHOPNÝ SAMOOHŘEVU, J.N. ^a			
3205 ALKOHOLÁTY KOVU ALKALICKÝCH ZEMIN, J.N.			
3200 LÁTKA PYROFORNÍ, TUHÁ, ANORGANICKÁ, J.N.			
3190 LÁTKA SCHOPNÁ SAMOOHŘEVU, TUHÁ, ANORGANICKÁ, J.N.			
organokovová S5	3391 LÁTKA ORGANOKOVOVÁ, TUHÁ, PYROFORNÍ		
	3392 LÁTKA ORGANOKOVOVÁ, KAPALNÁ, PYROFORNÍ		
předměty S6	3400 LÁTKA ORGANOKOVOVÁ, TUHÁ, SCHOPNÁ SAMOOHŘEVU		
	3542 PŘEDMĚTY OBSAHUJÍCÍ SAMOZÁPALNOU LÁTKU, J.N.		

s vodou reagující SW	látky	SW1	3393 LÁTKA ORGANOKOVOVÁ, TUHÁ, PYROFORNÍ, REAGUJÍCÍ S VODOU 3394 LÁTKA ORGANOKOVOVÁ, KAPALNÁ, PYROFORNÍ, REAGUJÍCÍ S VODOU		
	předměty	SW2	(Společná položka s tímto klasifikačním kódem není k dispozici; v případě potřeby se zařadí pod společnou položku s klasifikačním kódem, který se určí podle tabulky převažujících nebezpečí v 2.1.3.10.)		
podporující hoření		SO	3127 LÁTKA SCHOPNÁ SAMOOHŘEVU, TUHÁ, PODPORUJÍCÍ HOŘENÍ, J.N. (nepřipustěna k přepravě, viz pododdíl 2.2.42.2)		
	toxická	organická	kapalná	ST1	3184 LÁTKA SCHOPNÁ SAMOOHŘEVU, KAPALNÁ, TOXICKÁ, ORGANICKÁ, J.N.
			tuhá	ST2	3128 LÁTKA SCHOPNÁ SAMOOHŘEVU, TUHÁ, TOXICKÁ, ORGANICKÁ, J.N.
		anorganická	kapalná	ST3	3187 LÁTKA SCHOPNÁ SAMOOHŘEVU, KAPALNÁ, TOXICKÁ, ANORGANICKÁ, J.N.
			tuhá	ST4	3191 LÁTKA SCHOPNÁ SAMOOHŘEVU, TUHÁ, TOXICKÁ, ANORGANICKÁ, J.N.
	žíravá	organická	kapalná	SC1	3185 LÁTKA SCHOPNÁ SAMOOHŘEVU, KAPALNÁ, ŽÍRAVÁ, ORGANICKÁ, J.N.
			tuhá	SC2	3126 LÁTKA SCHOPNÁ SAMOOHŘEVU, TUHÁ, ŽÍRAVÁ, ORGANICKÁ, J.N.
		anorganická	kapalná	SC3	3188 LÁTKA SCHOPNÁ SAMOOHŘEVU, KAPALNÁ, ŽÍRAVÁ, ANORGANICKÁ, J.N.
			tuhá	SC4	3206 ALKOHOLÁTY ALKALICKÝCH KOVŮ, SCHOPNÉ SAMOOHŘEVU, ŽÍRAVÉ, J.N. 3192 LÁTKA SCHOPNÁ SAMOOHŘEVU, TUHÁ, ŽÍRAVÁ, ANORGANICKÁ, J.N.
	SC				

POZNÁMKA:

- ^a Kovový prach a prášek, které nejsou toxické a nejsou v samozápalné formě, avšak ve styku s vodou vyvíjejí hořlavé plyny, jsou látkami třídy 4.3.

2.2.43 Třída 4.3 Látky, které ve styku s vodou vyvíjejí hořlavé plyny

2.2.43.1 Kritéria

2.2.43.1.1 Název třídy 4.3 zahrnuje látky, které při reakci s vodou vyvíjejí hořlavé plyny, náchylné k vytváření výbušných směsí se vzduchem, jakož i předměty, které takové látky obsahují.

2.2.43.1.2 Látky a předměty třídy 4.3 se dělí následovně:

W Látky, které ve styku s vodou vyvíjejí hořlavé plyny, bez vedlejšího nebezpečí, jakož i předměty, které takové látky obsahují:

W1 kapalné

W2 tuhé

W3 předměty

WF1 Látky, které ve styku s vodou vyvíjejí hořlavé plyny, kapalné, hořlavé

WF2 Látky, které ve styku s vodou vyvíjejí hořlavé plyny, tuhé, hořlavé

WS Látky, které ve styku s vodou vyvíjejí hořlavé plyny, tuhé, schopné samoohřevu

WO Látky, které ve styku s vodou vyvíjejí hořlavé plyny, tuhé, podporující hoření

WT Látky, které ve styku s vodou vyvíjejí hořlavé plyny, toxické:

WT1 kapalné

WT2 tuhé

WC Látky, které ve styku s vodou vyvíjejí hořlavé plyny, žíravé:

WC1 kapalné

WC2 tuhé

WFC Látky, které ve styku s vodou vyvíjejí hořlavé plyny, hořlavé, žíravé.

Vlastnosti

2.2.43.1.3 Určité látky mohou ve styku s vodou vyvíjet hořlavé plyny, které mohou se vzduchem vytvářet výbušné směsi. Takové směsi se snadno zapálí všemi obvyklými zapalovacími zdroji, např. otevřeným ohněm, jiskrami pocházejícími z nářadí, nechráněnou lampou a žárovkou atd. Přitom vytvořené tlakové vlny a plameny mohou ohrozit lidi a životní prostředí. Ke zjištění, zda látka reaguje s vodou takovým způsobem, že se vytváří nebezpečné množství plynů, které mohou být hořlavé, se použije zkušební postup popsáný v odstavci 2.2.43.1.4. Tento zkušební postup nesmí být použit u pyroforních látek.

Klasifikace

2.2.43.1.4 Látky a předměty zařazené do třídy 4.3 jsou uvedeny v tabulce A kapitoly 3.2. Přiřazení látek a předmětů, které nejsou tabulce A kapitoly 3.2 jmenovitě uvedeny, k příslušné položce pododdílu 2.2.43.3, podle ustanovení kapitoly 2.1, se provede na základě výsledků zkušebního postupu podle Příručky zkoušek a kritérií, části III, pododdílu 33.5; přitom musí být zohledněny i zkušenosti, pokud vedou k přísnějšímu zařazení.

2.2.43.1.5 Jestliže se jmenovitě neuvedené látky přiřazují na základě zkušebního postupu podle Příručky zkoušek a kritérií, části III, pododdílu 33.5 k jedné z položek uvedených v pododdíle 2.2.43.3, platí následující kritéria:

Látka se přiřadí ke třídě 4.3, pokud:

(a) se během některé fáze zkoušky uvolněný plyn sám vznítí, nebo

(b) je rychlost uvolňování hořlavého plynu větší než 1 litr na kilogram zkoušené látky za hodinu.

POZNÁMKA: Jelikož organokovové látky mohou být v závislosti na svých vlastnostech zařazeny do třídy 4.2 nebo 4.3 s dodatečnými vedlejšími nebezpečími, je pro tyto látky uveden v oddílu 2.3.5 zvláštní klasifikační postupový diagram.

2.2.43.1.6 Pokud látky třídy 4.3 spadají vlivem příměsí do jiných kategorií nebezpečnosti, než těch, do kterých patří látky jmenovitě uvedené v tabulce A kapitoly 3.2, je třeba tyto směsi přiřadit k položkám, ke kterým patří na základě svého skutečného nebezpečí.

POZNÁMKA: K zařazení roztoků a směsí (jako jsou přípravky a odpady) viz také oddíl 2.1.3.

2.2.43.1.7 Na základě zkušebních postupů podle Příručky zkoušek a kritérií, části III, pododdílu 33.5 a kritérií uvedených v odstavci 2.2.43.1.5 se může také zjistit, zda je jmenovitě uvedená látka takové povahy, že nepodléhá předpisům pro tuto třídu.

Přirazení k obalovým skupinám

2.2.43.1.8 Látky a předměty zařazené pod různé položky tabulky A kapitoly 3.2 musí být přiřazeny k obalovým skupinám I, II nebo III na základě zkušebních postupů Příručky zkoušek a kritérií, části III, pododdílu 33.5 podle těchto kritérií:

- (a) K obalové skupině I se přiřadí každá látka, která při teplotě okolí prudce reaguje s vodou, přičemž vyvinutý plyn se může sám vznítit, nebo jestliže při teplotě okolí snadno reaguje s vodou, přičemž množství vyvinutého hořlavého plynu je větší nebo se rovná 10 litrům na kg látky za 1 minutu.
- (b) K obalové skupině II se přiřadí každá látka, která při teplotě okolí snadno reaguje s vodou, přičemž nejvyšší množství vyvinutého hořlavého plynu je větší nebo se rovná 20 litrům na kg látky za hodinu, a nespĺňuje kritéria pro obalovou skupinu I.
- (c) K obalové skupině III se přiřadí každá látka, která při teplotě okolí pomalu reaguje s vodou, přičemž nejvyšší množství vyvinutého hořlavého plynu je větší nebo se rovná 1 litru na kg látky za hodinu, a nespĺňuje kritéria pro obalovou skupinu I nebo II.

2.2.43.2 Látky nepřipustěné k přepravě

Látky reagující s vodou, podporující hoření, přiřazené k UN číslu 3133 nejsou připuštěny k přepravě, ledaže by odpovídaly ustanovením pro třídu 1 (viz také pododdíl 2.1.3.7).

2.2.43.3 Seznam hromadných položek

Vedlejší nebezpečí	Klasifikační kód	UN číslo	Pojmenování látek nebo předmětů		
Látky, které ve styku s vodou vyvíjejí hořlavé plyny a předměty obsahující tyto látky					
bez vedlejšího nebezpečí	kapalné W1	1389	AMALGAM ALKALICKÝCH KOVŮ, KAPALNÝ		
		1391	DISPERZE ALKALICKÝCH KOVŮ nebo		
		1391	DISPERZE KOVŮ ALKALICKÝCH ZEMIN		
W	tuhé W2 ^{a)}	1392	AMALGAM KOVŮ ALKALICKÝCH ZEMIN, KAPALNÝ		
		1420	SLITINY DRASLÍKU, KOVOVÉ, KAPALNÉ		
		1421	SLITINA ALKALICKÝCH KOVŮ, KAPALNÁ, J.N.		
		1422	SLITINY DRASLÍKU A SODÍKU, KAPALNÉ		
		3398	LÁTKA ORGANOKOVOVÁ, KAPALNÁ, REAGUJÍCÍ S VODOU		
		3148	LÁTKA REAGUJÍCÍ S VODOU, KAPALNÁ, J.N.		
		W	tuhé W2 ^{a)}	1390	AMIDY ALKALICKÝCH KOVŮ
				3401	AMALGAM ALKALICKÝCH KOVŮ, TUHÝ
				3402	AMALGAM KOVŮ ALKALICKÝCH ZEMIN, TUHÝ
				3170	PRODUKTY VEDLEJŠÍ Z VÝROBY HLINÍKU nebo
3170	PRODUKTY VEDLEJŠÍ Z TAVENÍ HLINÍKU				
3403	SLITINY DRASLÍKU, KOVOVÉ, TUHÉ				
3404	SLITINY DRASLÍKU A SODÍKU, TUHÉ				
1393	SLITINA KOVŮ ALKALICKÝCH ZEMIN, J.N.				
1409	HYDRIDY KOVŮ REAGUJÍCÍ S VODOU, J.N.				
3208	LÁTKA KOVOVÁ, REAGUJÍCÍ S VODOU, J.N.				
W	předměty W3	3395	LÁTKA ORGANOKOVOVÁ, TUHÁ, REAGUJÍCÍ S VODOU		
		2813	LÁTKA REAGUJÍCÍ S VODOU, TUHÁ, J.N.		
		3292	BATERIE SODÍKOVÉ KOVOVÉ NEBO ZE SLITIN SODÍKU nebo		
W	předměty W3	3292	ČLÁNKY BATERIE SODÍKOVÉ KOVOVÉ NEBO ZE SLITIN SODÍKU		
		3543	PŘEDMĚTY OBSAHUJÍCÍ LÁTKU, KTERÁ VE STYKU S VODOU VYVÍJÍ HOŘLAVÉ PLYNY, J.N.		
		3482	DISPERSE ALKALICKÝCH KOVŮ, HOŘLAVÁ nebo		
kapalné, hořlavé	WF1	3482	DISPERSE KOVŮ ALKALICKÝCH ZEMIN, HOŘLAVÁ		
		3399	LÁTKA ORGANOKOVOVÁ, KAPALNÁ, REAGUJÍCÍ S VODOU, HOŘLAVÁ		
		3396	LÁTKA ORGANOKOVOVÁ, TUHÁ, REAGUJÍCÍ S VODOU, HOŘLAVÁ		
tuhé, hořlavé	WF2	3132	LÁTKA REAGUJÍCÍ S VODOU, TUHÁ, HOŘLAVÁ, J.N.		

Tuhé, schopné samoohřevu	WS^{b)}	3397	LÁTKA ORGANOKOVOVÁ, TUHÁ, REAGUJÍCÍ S VODOU, SCHOPNÁ SAMOOHŘEVU
		3209	LÁTKA KOVOVÁ, REAGUJÍCÍ S VODOU, SCHOPNÁ SAMOOHŘEVU, J.N.
podporující hoření	WO	3135	LÁTKA REAGUJÍCÍ S VODOU, TUHÁ, SCHOPNÁ SAMOOHŘEVU, J.N.
		3133	LÁTKA REAGUJÍCÍ S VODOU, TUHÁ, PODPORUJÍCÍ HOŘENÍ, J.N. (nepřipuštěna k přepravě viz pododdíl 2.2.43.2)
toxické WT	kapalné WT1	3130	LÁTKA REAGUJÍCÍ S VODOU, KAPALNÁ, TOXICKÁ, J.N.
	tuhé WT2	3134	LÁTKA REAGUJÍCÍ S VODOU, TUHÁ, TOXICKÁ, J.N.
žiravé WC	kapalné WC1	3129	LÁTKA REAGUJÍCÍ S VODOU, KAPALNÁ, ŽÍRAVÁ, J.N.
	tuhé WC2	3131	LÁTKA REAGUJÍCÍ S VODOU, TUHÁ, ŽÍRAVÁ, J.N.
hořlavé, žiravé	WFC^{c)}	2988	CHLORSILANY, REAGUJÍCÍ S VODOU, HOŘLAVÉ, ŽÍRAVÉ, J.N. (není k dispozici žádná další hromadná položka s tímto klasifikačním kódem; pokud je potřebné přiřazení k hromadné položce s klasifikačním kódem, určí se podle tabulky převažujícího nebezpečí v pododdíle 2.1.3.10)

- a Kovy a slitiny kovů, které ve styku s vodou nevyvíjejí hořlavé plyny a nejsou pyroforní nebo schopné samoohřevu, ale jsou lehce hořlavé, jsou látkami třídy 4.1. Kovy alkalických zemin a slitiny kovů alkalických zemin v pyroforní formě jsou látkami třídy 4.2. Kovový prach a prášek v pyroforní formě jsou látkami třídy 4.2. Kovy a slitiny kovů v pyroforní formě jsou látkami třídy 4.2. Sloučeniny fosforu s těžkými kovy, jako železem, mědí atd., nepodléhají ustanovením RID.
- b Kovy a slitiny kovů v pyroforní formě jsou látkami třídy 4.2.
- c Chlorsilany s bodem vzplanutí pod 23 °C, které ve styku s vodou nevyvíjejí hořlavé plyny, jsou látkami třídy 3. Chlorsilany s bodem vzplanutí 23 °C nebo vyšším, které ve styku s vodou nevyvíjejí hořlavé plyny, jsou látkami třídy 8.

2.2.51 Třída 5.1 Látky podporující hoření

2.2.51.1 Kritéria

2.2.51.1.1 Název třídy 5.1 zahrnuje látky, které ač samy nejsou nezbytně hořlavé, mohou všeobecně uvolňováním kyslíku vyvolat nebo podporovat hoření jiných látek, jakož i předměty, které takové látky obsahují.

2.2.51.1.2 Látky třídy 5.1, jakož i předměty, které takové látky obsahují, se dělí následovně:

- O látky podporující hoření bez vedlejšího nebezpečí nebo předměty, které takové látky obsahují:
 - O1 kapalné
 - O2 tuhé
 - O3 předměty
- OF látky podporující hoření, tuhé, hořlavé
- OS látky podporující hoření, tuhé, schopné samoohřevu
- OW látky podporující hoření, tuhé, které ve styku s vodou vyvíjejí hořlavé plyny
- OT látky podporující hoření, toxické
 - OT1 kapalné
 - OT2 tuhé
- OC látky podporující hoření, žíravé
 - OC1 kapalné
 - OC2 tuhé
- OTC látky podporující hoření, toxické, žíravé.

2.2.51.1.3 Látky a předměty zařazené do třídy 5.1 jsou uvedeny v tabulce A kapitoly 3.2. Látky a předměty, které nejsou jmenovitě uvedeny v této tabulce, mohou být přiřazeny k příslušné položce pododdílu 2.2.51.3 podle ustanovení kapitoly 2.1 na základě zkoušek, postupů a kritérií uvedených v odstavcích 2.2.51.1.6 až 2.2.51.1.10 a podle Příručky zkoušek a kritérií, části III, oddílu 34.4 nebo pro hnojiva obsahující tuhý dusičnan amonný, oddílu 39, s výhradou omezení v 2.2.51.2.2, třináctá odrážka. Pokud se výsledky zkoušek liší od získaných zkušeností, musí se dát přednost získaným zkušenostem před výsledky zkoušek.

2.2.51.1.4 Spadají-li látky třídy 5.1 vlivem příměsí do jiných kategorií nebezpečnosti, než těch, do kterých patří látky jmenovitě uvedené v tabulce A kapitoly 3.2, přiřadí se tyto směsi k položkám, ke kterým patří na základě svého skutečného nebezpečí.

POZNÁMKA: K zařazování roztoků a směsí (jako jsou přípravky a odpady) viz také oddíl 2.1.3.

2.2.51.1.5 Na základě zkušebních postupů podle Příručky zkoušek a kritérií, části III, oddílu 34.4 nebo, pro hnojiva obsahující tuhý dusičnan amonný, oddílu 39 a kritérií uvedených v odstavcích 2.2.51.1.6 až 2.2.51.1.10 se může také zjistit, zda je jmenovitě uvedená látka takové povahy, že nepodléhá předpisům pro tuto třídu.

Tuhé látky podporující hoření

Klasifikace

2.2.51.1.6 Jestliže se tuhé látky podporující hoření, které nejsou jmenovitě uvedeny v tabulce A kapitoly 3.2, přiřazují k jedné z položek uvedených v 2.2.51.3 na základě zkušebního postupu podle Příručky zkoušek a kritérií, části III, pododdílu 34.4.1 (zkouška O.1), nebo alternativně pododdílu 34.4.3 (zkouška O.3), platí následující kritéria:

- (a) Při zkoušce O.1 je nutno tuhou látku přiřadit ke třídě 5.1, jestliže zkoušený vzorek ve směsi s celulózą v hmotnostním poměru 4:1 nebo 1:1 vzplane nebo hoří, nebo vykazuje stejnou nebo kratší průměrnou dobu hoření, než je průměrná doba hoření směsi bromičnanu draselného s celulózą v hmotnostním poměru 3:7; nebo

- (b) Při zkoušce O.3 je nutno tuhou látku přiřadit ke třídě 5.1, jestliže zkoušený vzorek ve směsi s celulózu v hmotnostním poměru 4:1 nebo 1:1 vykazuje stejnou nebo větší průměrnou rychlost hoření, než je průměrná rychlost hoření směsi peroxidu vápníku s celulózu v hmotnostním poměru 1:2.

2.2.51.1.7 Odchylkou musí být hnojiva obsahující tuhý dusičnan amonný klasifikována postupem uvedeným v příručce zkoušek a kritérií, části III, oddílu 39.

Přiřazení k obalovým skupinám

2.2.51.1.8 Tuhé látky podporující hoření zařazené pod různé položky v tabulce A kapitoly 3.2 musí být přiřazeny k obalovým skupinám I, II nebo III na základě zkušebních postupů Příručky zkoušek a kritérií, části III, pododdílu 34.4.1 (zkouška O.1) nebo pododdílu 34.4.3 (zkouška O.3) podle následujících kritérií:

- (a) Zkouška O.1:
- (i) Obalová skupina I: každá látka, která ve směsi s celulózu v hmotnostním poměru 4:1 nebo 1:1 vykazuje kratší průměrnou dobu hoření, než je průměrná doba hoření směsi bromičnanu draselného s celulózu v hmotnostním poměru 3:2;
 - (ii) Obalová skupina II: každá látka, která ve směsi s celulózu v hmotnostním poměru 4:1 nebo 1:1 vykazuje stejnou nebo kratší průměrnou dobu hoření, než je průměrná doba hoření směsi bromičnanu draselného s celulózu v hmotnostním poměru 2:3 a kritéria pro obalovou skupinu I nejsou splněna;
 - (iii) Obalová skupina III: každá látka, která ve směsi s celulózu v hmotnostním poměru 4:1 nebo 1:1 vykazuje stejnou nebo kratší průměrnou dobu hoření, než je průměrná doba hoření směsi bromičnanu draselného s celulózu v hmotnostním poměru 3:7 a kritéria pro obalové skupiny I a II nejsou splněna;
- (b) Zkouška O.3:
- (i) Obalová skupina I: každá látka, která ve směsi s celulózu v hmotnostním poměru 4:1 nebo 1:1 vykazuje větší průměrnou rychlost hoření, než je průměrná rychlost hoření směsi peroxidu vápníku s celulózu v hmotnostním poměru 3:1;
 - (ii) Obalová skupina II: každá látka, která ve směsi s celulózu v hmotnostním poměru 4:1 nebo 1:1 vykazuje stejnou nebo větší průměrnou rychlost hoření, než je průměrná rychlost hoření směsi peroxidu vápníku s celulózu v hmotnostním poměru 1:1 a kritéria pro obalovou skupinu I nejsou splněna;
 - (iii) Obalová skupina III: každá látka, která ve směsi s celulózu v hmotnostním poměru 4:1 nebo 1:1 vykazuje stejnou nebo větší průměrnou rychlost hoření, než je průměrná rychlost hoření směsi peroxidu vápníku s celulózu v hmotnostním poměru 1:2 a kritéria pro obalové skupiny I a II nejsou splněna.

Kapaliny podporující hoření

Klasifikace

2.2.51.1.9 Jestliže se kapalné látky podporující hoření, které nejsou jmenovitě uvedeny v tabulce A kapitoly 3.2, přiřazují k jedné z položek pododdílu 2.2.51.3 na základě zkušebního postupu podle Příručky zkoušek a kritérií, části III, pododdílu 34.4.2, platí následující kritéria:

Kapalnou látku je nutno přiřadit ke třídě 5.1, jestliže ve směsi s celulózu v hmotnostním poměru 1:1 vykazuje nárůst tlaku nejméně 2070 kPa (přetlak) a vykazuje stejnou nebo kratší průměrnou dobu zvyšování tlaku než směs 65 % vodného roztoku kyseliny dusičné s celulózu v hmotnostním poměru 1:1.

Přiřazení k obalovým skupinám

2.2.51.1.10 Kapalné látky podporující hoření zařazené pod různé položky tabulky A kapitoly 3.2 musí být přiřazeny k obalovým skupinám I, II nebo III na základě zkušebních postupů Příručky zkoušek a kritérií, části III, pododdílu 34.4.2 podle těchto kritérií:

- (a) Obalová skupina I: každá látka, která ve směsi s celulózu v hmotnostním poměru 1:1 se sama vznítí, nebo vykazuje kratší průměrnou dobu zvýšení tlaku než směs 50 % kyseliny chloristé s celulózu v hmotnostním poměru 1:1;

- (b) Obalová skupina II: každá látka, která ve směsi s celulózu v hmotnostním poměru 1:1 vykazuje stejnou nebo kratší průměrnou dobu zvyšování tlaku než směs 40 % vodného roztoku chlorečnanu sodného s celulózu v hmotnostním poměru 1:1, a kritéria pro obalovou skupinu I nejsou splněna;
- (c) Obalová skupina III: každá látka, která ve směsi s celulózu v hmotnostním poměru 1:1 vykazuje stejnou nebo kratší průměrnou dobu zvyšování tlaku než směs 65 % vodného roztoku kyseliny dusičné s celulózu v hmotnostním poměru 1:1, a kritéria pro obalové skupiny I a II nejsou splněna.

2.2.51.2 Látky nepřípuštěné k přepravě

2.2.51.2.1 Chemicky nestálé látky třídy 5.1 jsou k přepravě přípuštěny jen tehdy, jestliže byla provedena potřebná opatření k zabránění jejich nebezpečnému rozkladu nebo polymeraci během přepravy. Za tímto účelem musí být dbáno zvláště na to, aby nádoby a cisterny neobsahovaly žádné látky, které by mohly tyto reakce podporovat.

2.2.51.2.2 Následující látky a směsi nejsou přípuštěny k přepravě:

- Tuhé látky podporující hoření, schopné samoohřevu, přiřazené k UN číslu 3100, tuhé látky podporující hoření, reagující s vodou, přiřazené k UN číslu 3121 a tuhé látky podporující hoření, hořlavé, přiřazené k UN číslu 3137, ledaže by odpovídaly předpisům pro třídu 1 (viz také pododdíl 2.1.3.7);
 - Peroxid vodíku, nestabilizovaný nebo peroxid vodíku, vodné roztoky, nestabilizované, s více než 60 % peroxidu vodíku;
 - Tetranitromethan, nezbavený hořlavých nečistot;
 - Roztoky kyseliny chloristé s více než 72 % (hmotnosti) kyseliny nebo směsi kyseliny chloristé s jakoukoli kapalinou, kromě vody;
 - Roztoky kyseliny chlorečné s více než 10 % kyseliny chlorečné nebo směsi kyseliny chlorečné s jakoukoli kapalinou, kromě vody;
 - Halogenované sloučeniny fluoru, jiné než UN 1745 FLUORID BROMIČNÝ, UN 1746 FLUORID BROMITÝ a UN 2495 FLUORID JODIČNÝ třídy 5.1, jakož i UN 1749 FLUORID CHLORITÝ a UN 2548 FLUORID CHLOREČNÝ třídy 2;
 - Chlorečnan amonný a jeho vodné roztoky a směsi chlorečnanu s amonnou solí;
 - Chloritan amonný a jeho vodné roztoky a směsi chloritanu s amonnou solí;
 - Směsi chlornanu s amonnou solí;
 - Bromičnan amonný a jeho vodné roztoky a směsi bromičnanu s amonnou solí;
 - Manganistan amonný a jeho vodné roztoky a směsi manganistanu s amonnou solí;
 - Dusičnan amonný s více než 0,2 % hořlavých látek (včetně všech organických látek počítaných jako uhlík), ledaže je složkou látek nebo předmětů třídy 1;
 - Hnojiva obsahující dusičnan amonný se složením, které vede k výstupům 4, 6, 8, 15, 31 nebo 33 postupového diagramu odstavce 39.5.1 Příručky zkoušek a kritérií, části III, oddílu 39, pokud nebyla přiřazena k vhodnému UN číslu třídy 1;
 - Hnojiva obsahující dusičnan amonný se složením, které vede k výstupům 20, 23 nebo 39 postupového diagramu odstavce 39.5.1 Příručky zkoušek a kritérií, části III, oddílu 39, pokud nebyla přiřazena k vhodnému UN číslu třídy 1, nebo za podmínky, že byla prokázána jejich vhodnost pro přepravu a toto bylo schváleno příslušným orgánem, do třídy 5.1, s výjimkou UN 2067;
- POZNÁMKA:** Pojem „příslušný orgán“ znamená příslušný orgán země původu. Pokud země původu není smluvní stranou RID, musí být klasifikace a podmínky přepravy uznány příslušným orgánem první země smluvní strany RID, které zásilka dosáhne.
- Dusitan amonný a jeho vodné roztoky a směsi anorganického dusitanu s amonnou solí;
 - Směsi dusičnanu draselného, dusitanu sodného a amonné soli.

2.2.51.3 Seznam hromadných položek

	Klasifikační kód	UN číslo	Pojmenování látek a předmětů
Látky podporující hoření a předměty obsahující takové látky			
bez vedlejšího nebezpečí	kapalné O1	3210	CHLOREČNANY ANORGANICKÉ, VODNÝ ROZTOK, J.N.
		3211	CHLORISTANY, ANORGANICKÉ, VODNÝ ROZTOK, J.N.
		3213	BROMIČNANY, ANORGANICKÉ, VODNÝ ROZTOK, J.N.
		3214	MANGANISTANY, ANORGANICKÉ, VODNÝ ROZTOK, J.N.
		3216	PERSÍRANY, ANORGANICKÉ, VODNÝ ROZTOK, J.N.
	tuhé O2	3218	DUSIČNANY, ANORGANICKÉ, VODNÝ ROZTOK, J.N.
		3219	DUSITANY, ANORGANICKÉ, VODNÝ ROZTOK, J.N.
		3139	LÁTKA PODPORUJÍCÍ HOŘENÍ, KAPALNÁ, J.N.
		1450	BROMIČNANY, ANORGANICKÉ, J.N.
		1461	CHLOREČNANY, ANORGANICKÉ, J.N.
O	předměty O3	1462	CHLORITANY, ANORGANICKÉ, J.N.
		1477	DUSIČNANY, ANORGANICKÉ, J.N.
		1481	CHLORISTANY, ANORGANICKÉ, J.N.
		1482	MANGANISTANY, ANORGANICKÉ, J.N.
		1483	PEROXIDY, ANORGANICKÉ, J.N.
	OF	2627	DUSITANY, ANORGANICKÉ, J.N.
		3212	CHLORNANY, ANORGANICKÉ, J.N.
		3215	PERSÍRANY, ANORGANICKÉ, J.N.
		1479	LÁTKA PODPORUJÍCÍ HOŘENÍ, TUHÁ, J.N.
		3356	GENERÁTOR KYSLÍKOVÝ, CHEMICKÝ
hořlavé, tuhé	OS	3544	PŘEDMĚTY OBSAHUJÍCÍ LÁTKU PODPORUJÍCÍ HOŘENÍ, J.N.
		3137	LÁTKA PODPORUJÍCÍ HOŘENÍ, TUHÁ, HOŘLAVÁ J.N. (Nepřipustěna k přepravě, viz pododíl 2.2.51.2)
tuhé, schopné samoohřevu	OS	3100	LÁTKA PODPORUJÍCÍ HOŘENÍ, TUHÁ, SCHOPNÁ SAMOOHŘEVU, J.N. (Nepřipustěna k přepravě, viz pododíl 2.2.51.2)

tuhé, reagující s vodou	OW	3121	LÁTKA PODPORUJÍCÍ HOŘENÍ, TUHÁ, REAGUJÍCÍ S VODOU, J.N. (Nepřipustěna k přepravě, viz pododdíl 2.2.51.2)
toxické OT	kapalné	OT1	3099 LÁTKA PODPORUJÍCÍ HOŘENÍ, KAPALNÁ, TOXICKÁ, J.N.
	tuhé	OT2	3087 LÁTKA PODPORUJÍCÍ HOŘENÍ, TUHÁ, TOXICKÁ, J.N.
žravé OC	kapalné	OC1	3098 LÁTKA PODPORUJÍCÍ HOŘENÍ, KAPALNÁ ŽÍRAVÁ, J.N.
	tuhé	OC2	3085 LÁTKA PODPORUJÍCÍ HOŘENÍ, TUHÁ, ŽÍRAVÁ, J.N.
toxické, žravé	OTC	(není k dispozici žádná hromadná položka s tímto klasifikačním kódem; pokud je potřebné přiřazení k hromadné položce s klasifikačním kódem, určí se podle tabulky převažujícího nebezpečí v pododdíle 2.1.3.10)	

2.2.52 Třída 5.2: Organické peroxidy

2.2.52.1 Kritéria

2.2.52.1.1 Název třídy 5.2 zahrnuje organické peroxidy a přípravky organických peroxidů.

2.2.52.1.2 Látky třídy 5.2 se dělí následovně:

P1 Organické peroxidy, nevyžadující řízení teploty

P2 Organické peroxidy, vyžadující řízení teploty (nejsou připuštěny k železniční přepravě)

Definice

2.2.52.1.3 Organické peroxidy jsou organické látky, které obsahují dvojmocnou skupinu -O-O- a na které může být nahlíženo jako na deriváty peroxidu vodíku, ve kterých je nahrazen jeden nebo oba atomy vodíku organickými radikály.

Vlastnosti

2.2.52.1.4 Organické peroxidy se mohou exotermicky rozkládat při normální nebo zvýšené teplotě. Rozklad může být vyvolán působením tepla, třením, nárazem nebo stykem s nečistotami (např. kyselinami, sloučeninami těžkých kovů, aminy). Rychlost rozkladu stoupá s teplotou a závisí na složení organického peroxidu. Při rozkladu se mohou vyvíjet škodlivé nebo hořlavé páry nebo plyny. Pro některé organické peroxidy je povinné řízení teploty během přepravy. Některé organické peroxidy se mohou, zvláště pod uzavřením, rozkládat výbušným způsobem. Tato vlastnost se může změnit přidáním ředidel nebo použitím vhodných obalů. Mnoho organických peroxidů prudce hoří. Oči nesmí přijít do styku s organickými peroxidy. Některé organické peroxidy mohou již po velmi krátkém styku způsobit vážné poškození rohovky nebo mohou mít žíravé účinky na pokožku.

POZNÁMKA: Zkušební postupy k určení hořlavosti organických peroxidů jsou obsaženy v Příručce zkoušek a kritérií, části III, pododdílu 32.4. Jelikož organické peroxidy mohou při zahřátí prudce reagovat, doporučuje se určit jejich bod vzplanutí za použití zkušebních vzorků malých rozměrů, jak je popsáno v normě ISO 3679:1983.

Klasifikace

2.2.52.1.5 Každý organický peroxid se pokládá za zařazený do třídy 5.2, ledaže by přípravek organického peroxidu:

(a) neobsahoval více než 1,0 % aktivního kyslíku pro nejvýše 1,0 % peroxidu vodíku;

(b) neobsahoval více než 0,5 % aktivního kyslíku pro více než 1,0 %, nejvýše však 7 % peroxidu vodíku.

POZNÁMKA: Obsah aktivního kyslíku (%) v přípravku organického peroxidu se vypočítá ze vzorce:

$$16 \times \sum (n_i \times c_i / m_i),$$

kde:

n_i = počet peroxyskupin na molekulu organického peroxidu i ;

c_i = koncentrace (% hmotnosti) organického peroxidu i ;

m_i = molekulová hmotnost organického peroxidu i .

2.2.52.1.6 Organické peroxidy se rozdělují na základě jejich stupně nebezpečnosti do sedmi typů. Typy jsou v rozsahu od typu A, který není připuštěn k přepravě v obalu, v němž byl podroben zkoušce, až k typu G, který nepodléhá ustanovením pro organické peroxidy třídy 5.2. Klasifikace typů B až F je v přímém vztahu k nejvyššímu dovolenému množství v jednom kusu. Zásady pro zařazování látek, které nejsou uvedeny v pododdíle 2.2.52.4, jsou obsaženy v Příručce zkoušek a kritérií, části II.

2.2.52.1.7 Již zařazené organické peroxidy, které jsou připuštěny k přepravě v obalech jsou uvedeny v pododdíle 2.2.52.4, ty, které jsou již připuštěny k přepravě v IBC, jsou uvedeny v pododdíle 4.1.4.2, pokynu pro balení IBC 520 a ty, které jsou již připuštěny k přepravě v cisternách podle kapitol 4.2 a 4.3 jsou uvedeny v pododdíle 4.2.5.2, pokynu pro přemístitelné cisterny T23. Každá uvedená připuštěná látka je přiřazena k druhové položce tabulky A kapitoly 3.2 (UN čísla 3101 až 3120) a udávají se příslušná

vedlejší nebezpečí a poznámky obsahující informace pro přepravu.

Tyto druhové položky udávají:

- typ B až F organického peroxidu (viz odstavec 2.2.52.1.6);
- fyzikální stav (kapalný/tuhý).

Směsi těchto přípravků mohou být zařazeny shodně s typem organického peroxidu, který je nejnebezpečnějším komponentem směsi, a přepravovány podle podmínek platných pro tento typ. Jestliže však dva stabilní komponenty mohou vytvářet tepelně méně stabilní směs, je třeba určit teplotu samourychlujícího se rozkladu (SADT) směsi.

2.2.52.1.8 Zařazení organických peroxidů, které nejsou uvedeny v pododdíle 2.2.52.4, pododdíle 4.1.4.2, pokynu pro balení IBC 520 nebo pododdíle 4.2.5.2, pokynu pro přemístitelné cisterny T23, jakož i jejich přiřazení k hromadné položce musí být provedeno příslušným orgánem země původu. Osvědčení o schválení musí obsahovat zařazení a odpovídající přepravní podmínky. Jestliže země původu není smluvním státem RID, musí být zařazení a přepravní podmínky uznány příslušným orgánem prvního smluvního státu RID, který přijde do styku se zásilkou.

2.2.52.1.9 Vzorky organických peroxidů nebo přípravků organických peroxidů, které nejsou uvedeny v pododdíle 2.2.52.4, pro něž není k dispozici úplná sada výsledků zkoušek a které se přepravují za účelem dalších zkoušek nebo vyhodnocení, se přiřadí k jedné z vhodných položek pro organické peroxidy typu C za předpokladu, že:

- z údajů, které jsou k dispozici, vyplývá, že vzorek není nebezpečnější než organický peroxid typu B,
- vzorek je balen podle způsobu balení OP2 a množství na dopravní jednotku není větší než 10 kg.

Vzorek, který vyžaduje řízení teploty, není připuštěn k železniční přepravě.

Znecitlivění organických peroxidů

2.2.52.1.10 K zajištění bezpečnosti během přepravy se organické peroxidy často znecitlivují organickými kapalnými nebo tuhými látkami, anorganickými tuhými látkami nebo vodou. Jestliže je předepsán procentuální podíl látky, vztahuje se k podílu hmotnosti, zaokrouhlenému na nejbližší celé číslo. Všeobecně se znecitlivění musí provést tak, aby při úniku nemohlo dojít k nebezpečné koncentraci organického peroxidu.

2.2.52.1.11 Pokud není pro jednotlivý přípravek organického peroxidu stanoveno jinak, platí pro ředidla, která se použijí ke znecitlivění, následující definice:

- Ředidla typu A jsou organické kapaliny, snášitelné s organickým peroxidem, které mají bod varu nejméně 150 °C. Ředidla typu A se mohou používat pro znecitlivění všech organických peroxidů.
- Ředidla typu B jsou organické kapaliny, snášitelné s organickým peroxidem, které mají bod varu nižší než 150 °C, nejméně však 60 °C, a bod vzplanutí nejméně 5 °C.

Ředidla typu B se mohou používat pro znecitlivění všech organických peroxidů za podmínky, že bod varu kapaliny je nejméně o 60 °C vyšší než SADT v kusu o hmotnosti 50 kg.

2.2.52.1.12 Ředidla, která nepatří k typu A nebo B, smějí být přidána k přípravkům organických peroxidů uvedeným v pododdíle 2.2.52.4, pokud jsou s nimi snášitelná. Avšak úplné nebo částečné nahrazení ředidla typu A nebo B jiným ředidlem s rozdílnými vlastnostmi vyžaduje nové přehodnocení přípravku organického peroxidu podle normálního klasifikačního postupu pro třídu 5.2.

2.2.52.1.13 Voda smí být přidávána ke znecitlivění jen těch organických peroxidů, u kterých je v pododdíle 2.2.52.4 nebo v povolení příslušného orgánu podle odstavce 2.2.52.1.8 uveden dovětek „s vodou“ nebo jako „jako stabilní disperze ve vodě“. Vzorky organických peroxidů nebo přípravků organických peroxidů, které nejsou uvedeny v pododdíle 2.2.52.4, smějí být rovněž znecitlivěny vodou za podmínky, že jsou splněny požadavky odstavce 2.2.52.1.9.

2.2.52.1.14 Organické a anorganické tuhé látky smějí být použity ke znecitlivění organických peroxidů, pokud se s nimi snášejí. Kapalně a tuhé látky se považují za snášitelné, pokud nepříznivě nepůsobí ani na tepelnou stabilitu, ani na druh nebezpečí přípravku organického peroxidu.

2.2.52.1.15

až **2.2.52.1.16** (Vyhrazeno)

2.2.52.2 Látky nepřípuštěné k přepravě

Následující organické peroxidy není dovoleno přepravovat za podmínek třídy 5.2:

- organické peroxidy typu A [viz Příručka zkoušek a kritérií, část II, odstavec 20.4.3 (a)];
- organické peroxidy, které vyžadují řízení teploty, nejsou připuštěny k železniční přepravě
 - organické peroxidy typu B a C s teplotou samourchujícího rozkladu (SADT) ≤ 50 °C:
 - UN 3111 PEROXID ORGANICKÝ TYP B, KAPALNÝ, S ŘÍZENÍM TEPLoty;
 - UN 3112 PEROXID ORGANICKÝ TYP B, TUHÝ, S ŘÍZENÍM TEPLoty;
 - UN 3113 PEROXID ORGANICKÝ TYP C, KAPALNÝ, S ŘÍZENÍM TEPLoty;
 - UN 3114 PEROXID ORGANICKÝ TYP C, TUHÝ, S ŘÍZENÍM TEPLoty
 - organické peroxidy typu D, které při zahřátí pod uzavřením vykazují prudkou nebo mírnou reakci, se SADT ≤ 50 °C, nebo které při zahřátí pod uzavřením vykazují slabou nebo žádnou reakci se SADT ≤ 45 °C:
 - UN 3115 PEROXID ORGANICKÝ TYP D, KAPALNÝ, S ŘÍZENÍM TEPLoty;
 - UN 3116 PEROXID ORGANICKÝ TYP D, TUHÝ, S ŘÍZENÍM TEPLoty;
 - organické peroxidy typů E a F se SADT ≤ 45 °C:
 - UN 3117 PEROXID ORGANICKÝ TYP E, KAPALNÝ, S ŘÍZENÍM TEPLoty;
 - UN 3118 PEROXID ORGANICKÝ TYP E, TUHÝ, S ŘÍZENÍM TEPLoty;
 - UN 3119 PEROXID ORGANICKÝ TYP F, KAPALNÝ, S ŘÍZENÍM TEPLoty;
 - UN 3120 PEROXID ORGANICKÝ TYP F, TUHÝ, S ŘÍZENÍM TEPLoty.

2.2.52.3 Seznam hromadných položek

Klasifikační kód	UN číslo	Pojmenování látek nebo předmětů
Organické peroxidy		
	3101	PEROXID ORGANICKÝ TYP A, KAPALNÝ (není přípustěn k přepravě, viz pododdíl 2.2.52.2)
	3102	PEROXID ORGANICKÝ TYP A, TUHÝ (není přípustěn k přepravě, viz pododdíl 2.2.52.2)
	3103	PEROXID ORGANICKÝ TYP B, KAPALNÝ
	3104	PEROXID ORGANICKÝ TYP B, TUHÝ
	3105	PEROXID ORGANICKÝ TYP C, KAPALNÝ
	3106	PEROXID ORGANICKÝ TYP C, TUHÝ
	3107	PEROXID ORGANICKÝ TYP D, KAPALNÝ
	3108	PEROXID ORGANICKÝ TYP D, TUHÝ
	3109	PEROXID ORGANICKÝ TYP E, KAPALNÝ
	3110	PEROXID ORGANICKÝ TYP E, TUHÝ
	3545	PEROXID ORGANICKÝ TYP F, KAPALNÝ (nepodléhá předpisům třídy 5.2, viz odstavec 2.2.52.1.6)
		PEROXID ORGANICKÝ TYP F, TUHÝ (nepodléhá předpisům třídy 5.2, viz odstavec 2.2.52.1.6)
		PŘEDMĚTY OBSAHUJÍCÍ ORGANICKÝ PEROXID, J.N.
nevyžadující řízení P1 teploty	3111	PEROXID ORGANICKÝ TYP G, KAPALNÝ, S ŘÍZENÍM TEPLoty (nepřipustěny k železniční přepravě, viz pododdíl 2.2.52.2)
	3112	PEROXID ORGANICKÝ TYP G, TUHÝ, S ŘÍZENÍM TEPLoty (nepřipustěny k železniční přepravě, viz pododdíl 2.2.52.2)
	3113	PEROXID ORGANICKÝ TYP B, KAPALNÝ, S ŘÍZENÍM TEPLoty (nepřipustěny k železniční přepravě, viz pododdíl 2.2.52.2)
	3114	PEROXID ORGANICKÝ TYP B, TUHÝ, S ŘÍZENÍM TEPLoty (nepřipustěny k železniční přepravě, viz pododdíl 2.2.52.2)
	3115	PEROXID ORGANICKÝ TYP C, KAPALNÝ, S ŘÍZENÍM TEPLoty (nepřipustěny k železniční přepravě, viz pododdíl 2.2.52.2)
	3116	PEROXID ORGANICKÝ TYP C, TUHÝ, S ŘÍZENÍM TEPLoty (nepřipustěny k železniční přepravě, viz pododdíl 2.2.52.2)
vyžadující řízení teploty P2	3117	PEROXID ORGANICKÝ TYP D, KAPALNÝ, S ŘÍZENÍM TEPLoty (nepřipustěny k přepravě viz pododdíl 2.2.52.2) (nepřipustěny k železniční přepravě, viz pododdíl 2.2.52.2)
	3118	PEROXID ORGANICKÝ TYP D, TUHÝ, S ŘÍZENÍM TEPLoty (nepřipustěny k přepravě viz pododdíl 2.2.52.2) (nepřipustěny k železniční přepravě, viz pododdíl 2.2.52.2)
	3119	PEROXID ORGANICKÝ TYP E, KAPALNÝ, S ŘÍZENÍM TEPLoty (nepřipustěny k přepravě viz pododdíl 2.2.52.2) (nepřipustěny k železniční přepravě, viz pododdíl 2.2.52.2)
	3120	PEROXID ORGANICKÝ TYP E, TUHÝ, S ŘÍZENÍM TEPLoty (nepřipustěny k přepravě viz pododdíl 2.2.52.2) (nepřipustěny k železniční přepravě, viz pododdíl 2.2.52.2)

2.2.52.4 Seznam již zařazených organických peroxidů v obalech

Kódy „OP1“ až „OP8“ uvedené ve sloupci „Způsob balení“ se vztahují ke způsobům balení v pododdíle 4.1.4.1, pokynu pro balení P520 (viz též pododdíl 4.1.7.1). Organické peroxidy, které se mají přepravovat, musí odpovídat klasifikaci. K látkám připuštěným v IBC viz pododdíl 4.1.4.2, pokyn pro balení IBC520 a k látkám připuštěným v cisternách podle kapitol 4.2 a 4.3 viz pododdíl 4.2.5.2.6, pokyn pro přemístitelné cisterny T23. Přípravky neuvedené v tomto pododdílu, ale uvedené v pokynu pro balení IBC520 v 4.1.4.2 a v pokynu pro přemístitelné cisterny T23 v 4.2.5.2.6 smějí být přepravovány též zabalené podle způsobu balení OP8 pokynu pro balení P520 v 4.1.4.1.

ORGANICKÝ PEROXID	Koncentrace (%)	Ředidlo Typ A (%)	Ředidlo Typ B (%) ¹⁾	Inertní tuhá látka(%) ¹⁾	Voda (%)	Způsob balení	UN číslo	Vedlejší nebezpečí a poznámky
ACETYLACETONPEROXID	≤ 42	≥ 48			≥ 8	OP7	3105	(2)
„	≤ 35	≥ 57			≥ 8	OP8	3107	(32)
„ (jako pasta)	≤ 32					OP7	3106	(20)
ACETYLCYKLOHEXANSULFONYL-PEROXID	≤ 82				≥ 12		3112	zakázáno
„	≤ 32		≥ 68				3115	zakázáno
terc-AMYLHYDROPEROXID	≤ 88	≥ 6			≥ 6	OP8	3107	
terc-AMYLPEROXYACETÁT	≤ 62	≥ 38				OP7	3105	
terc-AMYLPEROXYBENZOÁT	≤ 100					OP5	3103	
terc-AMYLPEROXY-2-ETHYLHEXANOAT	≤ 100						3115	zakázáno
terc-AMYLPEROXY-2-ETHYLHEXYLKARBONÁT	≤ 100					OP7	3105	
terc-AMYLPEROXYISOPROPYL - KARBONÁT	≤ 77	≥ 23				OP5	3103	
terc-AMYL PEROXYNEODEKANOAT	≤ 47	≥ 53					3119	zakázáno
terc-PEROXYNEODEKANOAT	≤ 77		≥ 23				3115	zakázáno
„	≤ 47	≥ 53					3119	zakázáno
terc-AMYL PEROXY PIVALÁT	≤ 77		≥ 23				3113	zakázáno
terc-AMYLPEROXY-3,5,5-TRIMETHYLHEXANOÁT	≤ 100					OP7	3105	
terc-BUTYLKUMYLPEROXID	>42-100					OP8	3109	
„	≤ 52			≥ 48		OP8	3108	
n-BUTYL-4,4-DI-(terc-BUTYLPEROXY)-VALERÁT	>52 - 100					OP5	3103	
„	≤ 52			≥ 48		OP8	3108	
terc-BUTYLHYDROPEROXID	> 79-90				≥ 10	OP5	3103	(13)
„	≤ 80	≥ 20				OP7	3105	(4), (13)

ORGANICKÝ PEROXID	Koncentrace (%)	Ředidlo Typ A (%)	Ředidlo Typ B (%) ¹⁾	Inertní tuhá látka(%) ¹⁾	Voda (%)	Způsob balení	UN číslo	Vedlejší nebezpečí a poznámky
„	≤ 79				> 14	OP8	3107	(13), (23)
„	≤ 72				≥ 28	OP8	3109	(13)
terc-BUTYLHYDROPEROXID + DI-terc-BUTYLPEROXID	< 82 + > 9				≥ 7	OP5	3103	(13)
terc-BUTYLMONOPEROXYMALEÁT	> 52 - 100					OP5	3102	(3)
„	≤ 52	≥48				OP6	3103	
„	≤ 52			≥ 48		OP8	3108	
„ (jako pasta)	≤ 52					OP8	3108	
terc-BUTYLPEROXYACETÁT	> 52 - 77	≥ 23				OP5	3101	(3)
„	> 32 - 52	≥ 48				OP6	3103	
„	≤ 32		≥ 68			OP8	3109	
terc-BUTYLPEROXYBENZOÁT	> 77 - 100					OP5	3103	
„	> 52 - 77	≥ 23				OP7	3105	
„	≤ 52			≥ 48		OP7	3106	
terc-BUTYLPEROXYBUTYLFORMÁT	≤ 52	≥ 48				OP7	3105	
terc-BUTYLPEROXYKROTONÁT	≤ 77	≥ 23				OP7	3105	
terc-BUTYLPEROXYDIETHYLACETÁT	≤ 100						3113	zakázáno
terc-BUTYLPEROXY-2-ETHYLHEXANOÁT	> 52-100						3113	zakázáno
„	> 32-52		≥ 48				3117	zakázáno
„	≤ 52			≥ 48			3118	zakázáno
„	≤ 32		≥ 68				3119	zakázáno
terc-BUTYLPEROXY-2-ETHYLHEXANOÁT + 2,2-DI-(terc-BUTYLPEROXY)-BUTAN	≤ 12 + ≤ 14	≥14		≥ 60		OP7	3106	
„	≤ 31+ ≤ 36		≥ 33				3115	zakázáno
terc-BUTYLPEROXY-2-ETHYLHEXYLKARBONÁT	≤ 100					OP7	3105	
terc-BUTYLPEROXYISOBUTYRÁT	> 52-77		≥ 23				3111	zakázáno
„	≤ 52		≥ 48				3115	zakázáno

ORGANICKÝ PEROXID	Koncentrace (%)	Ředidlo Typ A (%)	Ředidlo Typ B (%) ¹⁾	Inertní tuhá látka(%) ¹⁾	Voda (%)	Způsob balení	UN číslo	Vedlejší nebezpečí a poznámky
Terc-BUTYLPEROXYISOPROPYL KARBONÁT	≤ 77	≥ 23				OP5	3103	
"	≤ 62		≥ 38			OP7	3105	
1-(2-terc-BUTYLPEROXYISOPROPYL)-3-ISOPROPENYLBENZEN	≤ 77	≥ 23				OP7	3105	
"	≤ 42			≥ 58		OP8	3108	
terc-BUTYLPEROXY-2-METHYLBENZOÁT	≤ 100					OP5	3103	
terc-BUTYLPEROXYNEODECAN OAT	> 77-100						3115	zakázáno
"	≤ 77		≥ 23				3115	zakázáno
" jako stabilní disperze ve vodě	≤ 52						3119	zakázáno
" jako stabilní disperze ve vodě, zmrazená	≤ 42						3118	zakázáno
"	≤ 32	≥ 68					3119	zakázáno
terc-BUTYLPEROXYNEOHEPTAN OAT	≤ 77	≥ 23					3115	zakázáno
" jako stabilní disperze ve vodě	≤ 42						3117	zakázáno
terc-BUTYLPEROXYPIVALAT	> 67-77	≥ 23					3113	zakázáno
"	> 27-67		≥ 33				3115	zakázáno
"	≤ 27		≥ 73				3119	zakázáno
terc-BUTYLPEROXYSTEARYL-KARBONÁT	≤ 100					OP7	3106	
terc-BUTYLPEROXY-3,5,5-TRIMETHYLHEXANOÁT	> 37 - 100					OP7	3105	
"	≤ 37		≥ 63			OP8	3109	
"	≤ 42			≥ 58		OP7	3106	
3-CHLORPEROXYBENZOOVÁ KYSELINA	> 57 - 86			≥ 14		OP1	3102	(3)
"	≤ 57			≥ 3	≥ 40	OP7	3106	
"	≤ 77			≥ 6	≥ 17	OP7	3106	

ORGANICKÝ PEROXID	Koncentrace (%)	Ředidlo Typ A (%)	Ředidlo Typ B (%) ¹⁾	Inertní tuhá látka(%) ¹⁾	Voda (%)	Způsob balení	UN číslo	Vedlejší nebezpečí a poznámky
KUMYLHYDROPEROXID	> 90 - 98	≤ 10				OP8	3107	(13)
„	≤ 90	≥ 10				OP8	3109	(13), (18)
KUMYLPEROXYNEO-DEKANOAT	≤ 87	≥ 13					3115	zakázáno
KUMYLPEROXYNEODEKAN OAT	≤ 77		≥ 23				3115	zakázáno
„ jako stabilní disperze ve vodě	≤ 52						3119	zakázáno
KUMYLPEROXYNEOHEPTA NOAT	≤ 77	≥ 23					3115	zakázáno
KUMYLPEROXYPIVALAT	≤ 77		≥ 23				3115	zakázáno
CYKLOHEXANONPEROXID(Y)	≤ 91				≥ 9	OP6	3104	(13)
„	≤ 72	≥ 28				OP7	3105	(5)
„ (jako pasta)	≤ 72					OP7	3106	(5), (20)
„	≤ 32			≥ 68			Vyhrazeno	(29)
([3R-(3R, 5aS,6S, 8aS, 9R, 10R, 12S, 12aR**)]-DEKAHYDRO-10-METHOXY-3,6,9-TRIMETHYL-3,12 -EPOXY-12H-PYRANO[4,3-j]-1,2-BENZODIOXEPIN	≤ 100					OP7	3106	
DIACETONALKOHOLPEROXID	≤ 57		≥ 26		≥ 8		3115	zakázáno
DIACETYLPEROXID	≤ 27		≥ 73				3115	zakázáno
DI-terc-AMYLPEROXID	≤ 100					OP8	3107	
2,2-DI-(terc-AMYLPEROXY)BUTAN	≤ 57	≥ 43				OP7	3105	
1,1-DI-(terc-AMYLPEROXY)-CYKLOHEXAN	≤ 82	≥ 18				OP6	3103	
DIBENZOYLPEROXID	> 52 - 100			≤ 48		OP2	3102	(3)
„	> 77 - 94				≥ 6	OP4	3102	(3)
„	≤ 77				≥ 23	OP6	3104	
„	≤ 62			≥ 28	≥ 10	OP7	3106	
„ (jako pasta)	> 52 - 62					OP7	3106	(20)
„	> 35 - 52			≥ 48		OP7	3106	
„	> 36 - 42	≥ 18			≤ 40	OP8	3107	
„ (jako pasta)	≤ 56,5				≥ 15	OP8	3108	
„ (jako pasta)	≤ 52					OP8	3108	(20)
„	≤ 42	≥ 38			≥ 13	OP8	3109	
„ (jako stabilní disperze ve	≤ 42					OP8	3109	

ORGANICKÝ PEROXID	Koncentrace (%)	Ředidlo Typ A (%)	Ředidlo Typ B (%) ¹⁾	Inertní tuhá látka(%) ¹⁾	Voda (%)	Způsob balení	UN číslo	Vedlejší nebezpečí a poznámky
vodě)								
"	≤ 35			≥ 65			Vyhrazeno	(29)
PEROXID KYSELINY JANTAROVÉ	> 72 - 100					OP4	3102	(3), (17)
"	≤ 72				≥ 28		3116	zakázáno
DI-(4-terc-BUTYLCYKLOHEXYL) PEROXYDIKARBONAT	≤ 100						3114	zakázáno
" (jako stabilní disperze ve vodě)	≤ 42						3119	zakázáno
"	≤ 42 jako pasta						3118	zakázáno
DI-terc-BUTYLPEROXID	> 52-100					OP8	3107	
"	≤ 52		≥ 48			OP8	3109	(25)
DI-terc-BUTYLPEROXYAZELÁT	≤ 52	≥ 48				OP7	3105	
2,2-DI-(terc-BUTYLPEROXY)-BUTAN	≤ 52	≥ 48				OP6	3103	
1,1-DI-(terc-BUTYLPEROXY)-CYKLOHEXAN	≤ 72		≥ 28			OP5	3103	(30)
1,1-DI-(terc-BUTYLPEROXY)-CYKLOHEXAN + terc-BUTYLPEROXY-2-ETHYLHEXANOAT	≤ 43 + ≤ 16	≥ 41				OP7	3105	
1,1-DI-(terc-BUTYLPEROXY)-3,3,5-TRIMETHYLCYKLOHEXAN	≤ 90		≥ 10			OP5	3103	(30)
1,6-DI-(terc-BUTYLPEROXY - KARBONYLOXY)-HEXAN	≤ 72	≥ 28				OP 5	3103	
1,1-DI-(terc-BUTYLPEROXY)-CYKLOHEXAN	> 80-100					OP5	3101	(3)
"	> 52 - 80	≥ 20				OP5	3103	
"	> 42 - 52	≥ 48				OP7	3105	
"	≤ 42	≥ 13		≥ 45		OP7	3106	
"	≤ 42	≥ 58				OP8	3109	
"	≤ 27	≥ 25				OP8	3107	(21)
"	≤ 13	≥ 13	≥ 74			OP8	3109	
DI-n-BUTYLPEROXYDIKARBONAT	> 27-52		≥ 48				3115	zakázáno
"	≤ 27		≥ 73				3117	zakázáno
" (jako stabilní disperze ve vodě, zmrazená)	≤ 42						3118	zakázáno
DI-sec-BUTYLPEROXYDIKARBONAT	> 52-100						3113	zakázáno

ORGANICKÝ PEROXID	Koncentrace (%)	Ředidlo Typ A (%)	Ředidlo Typ B (%) ¹⁾	Inertní tuhá látka(%) ¹⁾	Voda (%)	Způsob balení	UN číslo	Vedlejší nebezpečí a poznámky
T								
„	≤ 52		≥ 48				3115	zakázáno
DI-(terc-BUTYLPEROXY ISOPROPYL)-BENZEN(Y)	> 42 - 100			≤ 57		OP7	3106	
„	≤ 42			≥ 58			Vyhrazeno	(29)
DI-(terc-BUTYLPEROXY)-FTALÁT	> 42 - 52	≥ 48				OP7	3105	
„ (jako pasta)	≤ 52					OP7	3106	(20)
„	≤ 42	≥ 58				OP8	3107	
2,2-DI-(terc-BUTYLPEROXY)-PROPAN	≤ 52	≥ 48				OP7	3105	
„	≤ 42	≥ 13		≥ 45		OP7	3106	
1,1-DI-(terc-BUTYLPEROXY)-3,3,5-TRIMETHYLCYKLOHEXAN	>90-100					OP5	3101	(3)
„	> 57-90	≥ 10				OP5	3103	
„	≤ 77		≥ 23			OP5	3103	
„	≤ 57			≥ 43		OP8	3110	
„	≤ 57	≥ 43				OP8	3107	
„	≤ 32	≥ 26	≥ 42			OP8	3107	
DICETYLPEROXYDIKARBONAT	≤ 100						3120	zakázáno
„ (jako stabilní disperze ve vodě)	≤ 42						3119	zakázáno
DI-(4-CHLORBENZOYL)-PEROXID	≤ 77				≥ 23	OP5	3102	(3)
„ (jako pasta)	≤ 52					OP7	3106	(20)
„	≤ 32			≥ 68			Vyhrazeno	(29)
DIKUMYLPEROXID	>52-100					OP8	3110	(12)
„	≤ 52			≥ 48			Vyhrazeno	(29)
DICYKLOHEXYLPEROXYDIKARBONAT	>91-100						3112	Zakázáno
„	≤ 91				≥ 9		3114	Zakázáno
„ (jako stabilní disperze ve vodě)	≤ 42						3117	Zakázáno
DIDECANOLPEROXID	≤ 100						3114	Zakázáno
2,2-DI-(4,4-DI-(terc-BUTYLPEROXY) -	≤ 42						3119	Zakázáno

ORGANICKÝ PEROXID	Koncentrace (%)	Ředidlo Typ A (%)	Ředidlo Typ B (%) ¹⁾	Inertní tuhá látka (%) ¹⁾	Voda (%)	Způsob balení	UN číslo	Vedlejší nebezpečí a poznámky
CYKLOHEXYL)-PROPAN								
„	≤ 22		≥ 78			OP8	3107	
DI-(2,4-DICHLORBENZOYL)-PEROXID	≤ 77				≥ 23	OP5	3102	(3)
„ (jako pasta se silikonovým olejem)	≤ 52					OP5	3104	
DI-2,4-DICHLORBENZOYL PEROXID	≤ 52 jako pasta						3118	zakázáno
DI-(2-ETHOXYETHYL) PEROXYDIKARBONAT	≤ 52		≥ 48				3115	zakázáno
DI-(2-ETHYLHEXYL) PEROXYDIKARBONAT	>77-100						3113	zakázáno
„	≤ 77		≥ 23				3115	zakázáno
„ (jako stabilní disperze ve vodě)	≤ 62						3119	zakázáno
„ (jako stabilní disperze ve vodě, zmrazená)	≤ 52						3120	zakázáno
2,2-DIHYDROPEROXYPROPAN	≤ 27			≥ 73		OP5	3102	(3)
DI-(1-HYDROXYCYKLOHEXYL)-PEROXID	≤ 100					OP7	3106	
DIISOBUTYRYLPEROXID	>32-52		≥ 48				3111	zakázáno
„	≤ 32		≥ 68				3115	zakázáno
„	≤ 42 jako stabilní disperze ve vodě						3119	zakázáno
DI-ISOPROPYLBENZEN-DIHYDROPEROXID	≤ 82	≥ 5			≥ 5	OP7	3106	(24)
DIISOPROPYLPEROXY DIKARBONAT	>52-100						3112	zakázáno
„	≤ 52		≥ 48				3115	zakázáno
„	≤ 32	≥ 68					3115	zakázáno
DILAUROYLPEROXID	≤ 100					OP7	3106	
„ (jako stabilní disperze ve vodě)	≤ 42					OP8	3109	
DI-(3-METHOXBUTYL) PEROXYDIKARBONAT	≤ 52		≥ 48				3115	zakázáno
DI-(2-METHYLBENZOYL) PEROXID	≤ 87				≥ 13		3112	zakázáno
DI-(3,5,5-TRIMETHYLHEXANOYL)	>38-52	≥ 48					3119	zakázáno

ORGANICKÝ PEROXID	Koncentrace (%)	Ředidlo Typ A (%)	Ředidlo Typ B (%) ¹⁾	Inertní tuhá látka(%) ¹⁾	Voda (%)	Způsob balení	UN číslo	Vedlejší nebezpečí a poznámky
PEROXID								
DI-(4-METHYLBENZOYL)-PEROXID (jako pasta se silikonovým olejem)	≤ 52					OP7	3106	
DI-(3-METHYLBENZOYL)-PEROXID+BENZOYL-(3-METHYLBENZOYL)-PEROXID+ DIBENZOYLPEROXID	≤20+≤18+≤ 4		≥ 58				3115	zakázáno
2,5-DIMETHYL-2,5-DI-(BENZOYLPEROXY)HEXAN	>82-100					OP5	3102	(3)
"	≤ 82			≥ 18		OP7	3106	
"	≤ 82				≥ 18	OP5	3104	
2,5-DIMETHYL-2,5DI-(terc-BUTYLPEROXY)HEXAN	≤ 77			≥ 23		OP8	3108	
"	≤ 52	≥ 48				OP8	3109	
(jako pasta)	≤ 47					OP8	3108	
2,5-DIMETHYL-2,5-DI-(terc-BUTYLPEROXY)HEXAN	>90 – 100					OP5	3103	
2,5-DIMETHYL-2,5-DI-(terc-BUTYLPEROXY)HEXAN	>52 – 90	≥ 10				OP7	3105	
"	≤ 22			≥ 78			vyhrazeno	(29)
2,5-DIMETHYL-2,5-DI-(terc-BUTYLPEROXY)-HEX-3-IN	>86-100					OP5	3101	(3)
"	>52-86	≥ 14				OP5	3103	(26)
"	≤ 52			≥ 48		OP7	3106	
2,5-DIMETHYL-2,5-DI-(2-ETHYL - HEXANOYLPEROXY)-HEXAN	≤ 100						3113	zakázáno
2,5-DIMETHYL-2,5-DIHYDROPEROXYHEXAN	≤ 82				≥ 18	OP6	3104	
2,5-DIMETHYL-2,5-DI-(3,5,5-TRIMETHYLHEXANOYLPEROXY)-HEXAN	≤ 77	≥ 23				OP7	3105	
1,1-DIMETHYL-3-HYDROXYBUTYL PEROXYNEOHEPTANOÁT	≤ 52	≥ 48					3117	zakázáno
DIMYRISTYL - PEROXYDIKARBONAT	≤ 100						3116	zakázáno
" (jako stabilní disperze ve vodě)	≤ 42						3119	zakázáno
DI-(2NEODECANOYL	≤ 52	≥ 48					3115	zakázáno

ORGANICKÝ PEROXID	Koncentrace (%)	Ředidlo Typ A (%)	Ředidlo Typ B (%) ¹⁾	Inertní tuhá látka(%) ¹⁾	Voda (%)	Způsob balení	UN číslo	Vedlejší nebezpečí a poznámky
PEROXYISOPROPYL)- BENZEN								
DI-n-NONANOYL PEROXID	≤ 100						3116	zakázáno
DI-n-OCTANOYL PEROXID	≤ 100						3114	zakázáno
DI-(2-FENOXYETHYL)- PEROXYDIKARBONÁT	>85-100					OP5	3102	3)
"	≤ 85				≥ 15	OP7	3106	
DIPROPIONYL PEROXID	≤ 27		≥ 73				3117	Zakázáno
DI-n-PROPYL - PEROXYDIKARBONÁT	≤ 100						3113	Zakázáno
"	≤ 77		≤ 23				3113	Zakázáno
DI-(3,5,5- TRIMETHYLHEXANOYL) PEROXID	>52-82	≥ 18					3115	zakázáno
" (jako stabilní disperze ve vodě)	≤ 52						3119	zakázáno
"	≤ 38	≥ 62					3119	zakázáno
ETHYL-3,3-DI-(terc- AMYLPEROXY)-BUTYRÁT	≤ 67	≥ 33				OP7	3105	
ETHYL-3,3-DI-(terc- BUTYLPEROXY)-BUTYRÁT	>77-100					OP5	3103	
"	≤ 77	≥ 23				OP7	3105	
"	≤ 52			≥ 48		OP7	3106	
1-(2- ETHYLHEXANOYLPEROXY)- 1,3-DIMETHYLBUTYL- PEROXYPIVALÁT	≤ 52	≥ 45	≥ 10				3115	zakázáno
1-FENYLETHYL HYDROPEROXID	≤ 38		≥ 62			OP8	3109	
terc-HEXYL- PEROXYNEODECANOAT	≤ 71	≥ 29					3115	zakázáno
terc-HEXYL PEROXYPIVALÁT	≤ 72		≥ 28				3115	zakázáno
" (jako stabilní disperse ve vodě)	≤ 52						3117	zakázáno
3-HYDROXY-1,1- DIMETHYLBUTYL PEROXYNEODEKANOAT	≤ 77	≥ 23					3115	zakázáno
3-HYDROXY-1,1- DIMETHYLBUTYL PEROXYNEODEKANOAT	≤ 52 jako stabilní disperze ve vodě						3119	zakázáno
3-HYDROXY-1,1- DIMETHYLBUTYL PEROXYNEODEKANOAT	≤ 52	≥ 48					3117	zakázáno
ISOPROPYL-sec-BUTYL- PEROXYDIKARBONAT +DI- sec-	≤ 32+ ≤ 15-18+≤ 12-15	≥ 38					3115	zakázáno

ORGANICKÝ PEROXID	Koncentrace (%)	Ředidlo Typ A (%)	Ředidlo Typ B (%) ¹⁾	Inertní tuhá látka(%) ¹⁾	Voda (%)	Způsob balení	UN číslo	Vedlejší nebezpečí a poznámky
BUTYLPEROXYDIKARBONAT+ DI-ISOPROPYL PEROXYKARBONAT								
ISOPROPYL-sec-BUTYL PEROXYKARBONAT +DI-sec-BUTYL PEROXYKARBONAT+DI-ISOPROPYL PEROXYKARBONAT	≤ 52+ ≤ 28+ ≤ 22						3111	zakázáno
IISOPROPYLKUMYLHYDROPEROXID	≤ 72	≥ 28				OP8	3109	(13)
p-MENTHYLHYDROPEROXID	>72-100					OP7	3105	(13)
"	≤ 72	≥ 28				OP8	3109	(27)
METHYLCYKLOHEXANON PEROXID(Y)	≤ 67		≥ 33				3115	zakázáno
METHYLETHYLKETONPEROXID(Y)	viz POZNÁMKA 33)	≥ 41			≥ 9	OP8	3105	(33), (34)
"	viz POZNÁMKA 8)	≥ 48				OP5	3101	(3), (8), (13)
"	viz POZNÁMKA 9)	≥ 55				OP7	3105	(9)
"	viz POZNÁMKA 10)	≥ 60				OP8	3107	(10)
METHYLISOBUTYLKETONPEROXID	≤ 62	≥ 19				OP7	3105	(22)
METHYLISOPROPYL KETON PEROXID(Y)	viz POZNÁMKA (31)	≥ 70				OP8	3109	(31)
ORGANICKÝ PEROXID, TUHÝ, VZOREK						OP2	3104	(11)
ORGANICKÝ PEROXID, TUHÝ, VZOREK VYŽADUJÍCÍ ŘÍZENÍ TEPLoty							3114	zakázáno
ORGANICKÝ PEROXID, KAPALNÝ, VZOREK						OP2	3103	(11)
ORGANICKÝ PEROXID, KAPALNÝ, VZOREK VYŽADUJÍCÍ ŘÍZENÍ TEPLoty							3113	zakázáno
3,3,5,7,7-PENTAMETHYL-1,2,4-TRIOXEPAN	≤ 100					OP8	3107	
KYSELINA PEROXYOCTOVÁ, TYP D, STABILIZOVANÁ	≤ 43					OP7	3105	(13), (14), (19)
KYSELINA PEROXYOCTOVÁ, TYP E, STABILIZOVANÁ	≤ 43					OP8	3107	(13), (15), (19)
KYSELINA	≤ 43					OP8	3109	(13), (16),

ORGANICKÝ PEROXID	Koncentrace (%)	Ředidlo Typ A (%)	Ředidlo Typ B (%) ¹⁾	Inertní tuhá látka (%) ¹⁾	Voda (%)	Způsob balení	UN číslo	Vedlejší nebezpečí a poznámky
PEROXYOCTOVÁ, TYP F, STABILIZOVANÁ								(19)
KYSELINA PEROXYLAUROVÁ	≤ 100						3118	zakázáno
PYNANYLHYDROPEROXID	>56-100					OP7	3105	(13)
„	< 56	> 44				OP8	3109	
POLYETHER-POLY-terc-BUTYL-PEROXYKARBONÁT	≤ 52		≥ 48			OP8	3107	
1,1,3,3-TETRAMETHYLBUTYLHYDR OPEROXID	≤ 100					OP7	3105	
1,1,3,3-TETRAMETHYLBUTHYL-PEROXY-2-ETHYLHEXANOAT	≤ 100						3115	zakázáno
1,1,3,3-TETRAMETHYLBUTHYL-PEROXYNEODECANOAT	≤ 72		≥ 28				3115	zakázáno
„ (jako stabilní disperze ve vodě)	≤ 52						3119	zakázáno
1,1,3,3-TETRAMETHYLBUTHYL-PEROXYPIVALAT	≤ 77	≥ 23					3115	zakázáno
3,6,9-TRIETHYL-3,6,9-TRIMETHYL-1,4,7 TRIPEROXONAN	≤ 17	≥ 18		≥ 65		OP8	3110	
3,6,9-TRIETHYL-3,6,9-TRIMETHYL-1,4,7-TRIPEROXONAN	≤ 42	≥ 58				OP7	3105	(28)

Poznámky (odkazující se na poslední sloupec tabulky v 2.2.52.4):

- 1) Ředidlo typu B může být vždy nahrazeno ředidlem typu A. Bod varu ředidla typu B musí být nejméně o 60 °C vyšší než je SADT organického peroxidu.
- 2) Obsah aktivního kyslíku $\leq 4,7$ %.
- 3) Vyžaduje se bezpečnostní značka pro vedlejší nebezpečí "VÝBUŠNÝ" podle vzoru č. 1 (viz odstavec 5.2.2.2.2).
- 4) Ředidlo může být nahrazeno di-terc-butylperoxidem.
- 5) Obsah aktivního kyslíku ≤ 9 %.
- 6) (Vyhrazeno)
- 7) (Vyhrazeno)
- 8) Obsah aktivního kyslíku > 10 % a $\leq 10,7$ %, s vodou nebo bez vody.
- 9) Obsah aktivního kyslíku ≤ 10 %, s vodou nebo bez vody.
- 10) Obsah aktivního kyslíku $\leq 8,2$ %, s vodou nebo bez vody.
- 11) Viz odstavec 2.2.52.1.9.
- 12) Do 2000 kg na nádobu přiřazenou ORGANICKÉMU PEROXIDU TYPU F, na základě výsledků zkoušek ve velkém měřítku.
- 13) Vyžaduje se bezpečnostní značka pro vedlejší nebezpečí "ŽÍRAVÝ" podle vzoru č. 8 (viz odstavec 5.2.2.2.2).
- 14) Přípravky kyseliny peroxyoctové, které odpovídají kritériím Příručky zkoušek a kritérií, odstavce 20.4.3 d).
- 15) Přípravky kyseliny peroxyoctové, které odpovídají kritériím Příručky zkoušek a kritérií, odstavce 20.4.3 e).
- 16) Přípravky kyseliny peroxyoctové, které odpovídají kritériím Příručky zkoušek a kritérií, odstavce 20.4.3 f).
- 17) Přidáním vody k tomuto organickému peroxidu se zmenší jeho tepelná stabilita.
- 18) Pro koncentrace pod 80 % se nevyžaduje bezpečnostní značka pro vedlejší nebezpečí "ŽÍRAVÝ" podle vzoru č. 8 (viz odstavec 5.2.2.2.2).
- 19) Směsi s peroxidem vodíku, vodou a kyselinou(ami).
- 20) S ředidlem typu A, s vodou nebo bez vody.
- 21) S nejméně 25 % (hm.) ředidla typu A a k tomu ethylbenzen.
- 22) S nejméně 19 % (hm.) ředidla typu A a k tomu methylišobutylketon.
- 23) S méně než 6 % di-terc-butylperoxidu.
- 24) Do 8 % 1-isopropylhydroperoxy-4-isopropylhydroxybenzénu.
- 25) Ředidlo typu B s bodem varu vyšším než 110 °C.
- 26) Obsah hydroperoxidů $< 0,5$ %.
- 27) Pro koncentrace nad 56 % se vyžaduje bezpečnostní značka pro vedlejší nebezpečí "ŽÍRAVÝ" podle vzoru č. 8 (viz odstavec 5.2.2.2.2).
- 28) Obsah aktivního kyslíku $\leq 7,6$ % v ředidle typu A s bodem varu v rozmezí 200 °C až 260 °C.
- 29) Nepodléhá ustanovením RID pro třídu 5.2.
- 30) Ředidlo typu B s bodem varu > 130 °C.
- 31) Aktivní kyslík $\leq 6,7$ %.
- 32) Aktivní kyslík $\leq 4,15$ %.
- 33) Obsah aktivního kyslíku ≤ 10 %.
- 34) Součet ředidla typu A a vody ≥ 55 % a navíc methylethylketon.

2.2.61 Třída 6.1 Toxické látky

2.2.61.1 Kritéria

2.2.61.1.1 Název třídy 6.1 zahrnuje látky, o nichž je ze zkušenosti známo nebo o nichž lze na základě pokusů se zvířaty usuzovat, že jejich příjmem dýchacími cestami, pokožkou nebo zažívacími orgány při jednorázovém nebo krátkodobém působení v poměrně malém množství může dojít k poškození zdraví nebo ke smrti člověka.

POZNÁMKA: Geneticky změněné mikroorganismy a organismy se musí přiřadit do této třídy, jestliže splňují podmínky pro tuto třídu.

2.2.61.1.2 Látky a předměty třídy 6.1 jsou rozděleny následovně:

T	Toxické látky bez vedlejšího nebezpečí a předměty obsahující tyto látky
T1	organické, kapalné
T2	organické, tuhé
T3	organokovové
T4	anorganické, kapalné
T5	anorganické, tuhé
T6	kapalné, používané jako pesticidy
T7	tuhé, používané jako pesticidy
T8	vzorky
T9	jiné toxické látky
T10	předměty
TF	Toxické látky, hořlavé a předměty obsahující tyto látky
TF1	kapalné
TF2	kapalné, používané jako pesticidy
TF3	tuhé
TF4	předměty
TS	Toxické látky, schopné samoohřevu, tuhé
TW	Toxické látky, které ve styku s vodou vyvíjejí hořlavé plyny
TW1	kapalné
TW2	tuhé
TO	Toxické látky, podporující hoření
TO1	kapalné
TO2	tuhé
TC	Toxické látky, žíravé a předměty obsahující tyto látky
TC1	organické, kapalné
TC2	organické, tuhé
TC3	anorganické, kapalné
TC4	anorganické, tuhé
TC5	předměty
TFC	Toxické látky, hořlavé, žíravé.
TFW	Toxické látky, hořlavé, které ve styku s vodou vyvíjejí hořlavé plyny

Definice

2.2.61.1.3 Pro účely RID se následujícími pojmy rozumí:

LD₅₀-(střední smrtelná dávka) pro akutní toxicitu při požití je statisticky odvozená jedna dávka látky, od níž lze očekávat, že způsobí během 14 dnů smrt 50 % mladých dospělých bílých krys, je-li podána orální cestou. Hodnota LD₅₀ se vyjadřuje jako podíl hmotnosti zkoušené látky ku hmotnosti pokusného zvířete (mg/kg).

LD₅₀-Hodnota pro akutní toxicitu při absorpci pokožkou je takové množství látky, které při nepřetržitém styku s holou pokožkou bílých králíků po dobu 24 hodin způsobí s největší pravděpodobností v průběhu 14 dnů smrt poloviny počtu skupiny zvířat. Počet zvířat, který je tomuto pokusu podroben, musí být dostatečně velký, aby byl získaný výsledek statisticky významný a odpovídal dobrým zvyklostem farmakologie. Výsledek se vyjadřuje v mg na kg tělesné hmotnosti.

LC₅₀-Hodnota pro akutní toxicitu při vdechnutí je taková koncentrace páry, mlhy nebo prachu, která při nepřetržitém vdechování mladými dospělými, samčími a samičími, bílými krysami po dobu jedné hodiny způsobí s největší pravděpodobností v průběhu 14 dnů smrt poloviny počtu skupiny zvířat. Tuhá látka musí být podrobena zkouškám, jestliže existuje nebezpečí, že nejméně 10 % celkové hmotnosti je složeno z prachu, který může být vdechnut, např. jestliže aerodynamický průměr této frakční částice činí nejvýše 10µm. Kapalná látka musí být podrobena zkouškám, jestliže existuje nebezpečí, že se při netěsnosti obalu nebo cisterny, použitých pro přepravu, může vytvořit mlha. Jak u tuhých, tak i u kapalných látek se musí více než 90 % hmotnosti vzorku připraveného ke zkoušce sestávat z částic, které lze vdechnout, jak je výše popsáno. Výsledek se vyjadřuje v mg na litr vzduchu u prachu nebo mlhy a v ml na m³ vzduchu (ppm) u páry.

Klasifikace a přiřazení k obalovým skupinám

2.2.61.1.4 Látky třídy 6.1 musí být přiřazeny na základě svého stupně nebezpečí, které představují při přepravě, k následujícím obalovým skupinám:

Obalová skupina I: velmi toxické látky;

Obalová skupina II: toxické látky;

Obalová skupina III: slabě toxické látky

2.2.61.1.5 Látky, směsi, roztoky a předměty zařazené do třídy 6.1 jsou uvedeny v tabulce A kapitoly 3.2. Přiřazení látek, směsí a roztoků, které nejsou v tabulce A kapitoly 3.2 jmenovitě uvedeny, k vhodné položce pododdílu 2.2.61.3 a k příslušné obalové skupině podle ustanovení kapitoly 2.1 musí být provedeno podle následujících kritérií odstavců 2.2.61.1.6 až 2.2.61.1.11.

2.2.61.1.6 Při posuzování stupně toxicity se musí vzít v úvahu zkušenosti z případů otrav osob, jakož i zvláštní vlastnosti posuzované látky, jako kapalný stav, vysoká těkavost, zvláštní pravděpodobnost příjmu pokožkou a zvláštní biologické účinky.

2.2.61.1.7 Pokud nejsou zkušenosti z pozorování učiněných na člověku, posoudí se stupeň toxicity z vyhodnocených výsledků pokusů na zvířatech podle následující tabulky:

	Obalová skupina	Toxicita při požití LD ₅₀ (mg/kg)	Toxicita při absorpci pokožkou LD ₅₀ (mg/kg)	Toxicita při vdechnutí prachu a mlhy LC ₅₀ (mg/l)
velmi toxické	I	< 5,0	< 50	< 0,2
toxické	II	> 5,0 ≤ 50	> 50 a ≤ 200	> 0,2 a ≤ 2
slabě toxické	III ^a	> 50 a ≤ 300	> 200 a ≤ 1000	> 2 a ≤ 4

^a Slizotvorné látky musí být přiřazeny k obalové skupině II, i když údaje o jejich toxicitě odpovídají kritériím obalové skupiny III.

2.2.61.1.7.1 Jestliže látka vykazuje při dvou nebo více různých způsobech příjmu různé hodnoty toxicity, použije se pro klasifikaci nejvyšší hodnota toxicity.

2.2.61.1.7.2 Látky, které splňují kritéria třídy 8 a vykazují toxicitu při vdechnutí prachu a mlhy (LC₅₀) odpovídající obalové skupině I, se mohou zařadit do třídy 6.1 jen tehdy, pokud zároveň toxicita při požití nebo při absorpci pokožkou odpovídá alespoň obalové skupině I nebo II. V opačném případě se látka, pokud je to potřeba, musí přiřadit ke třídě 8 (viz odstavec 2.2.8.1.4.5)

2.2.61.1.7.3 Tato kritéria pro toxicitu při vdechnutí prachu a mlhy spočívají na hodnotách LC₅₀ při době pokusu jedné hodiny a tyto hodnoty musí být také použity, pokud jsou k dispozici. Jsou-li však k dispozici jen hodnoty LC₅₀ 4-hodinového pokusu, mohou být takové hodnoty vynásobeny čtyřmi a výsledek pak

může nahradit výše uvedené kritérium, tzn., že čtyřnásobná hodnota LC₅₀ (4 hodiny) se považuje za ekvivalentní hodnotě LC₅₀ (1 hodina).

Toxicita při vdechnutí par

2.2.61.1.8

Kapaliny, které vylučují toxické páry, je třeba přiřadit do následujících skupin, kde písmeno „V“ představuje koncentraci nasycené páry (prchavost) (v ml/m³ vzduchu) při 20 °C a normálním atmosférickém tlaku.

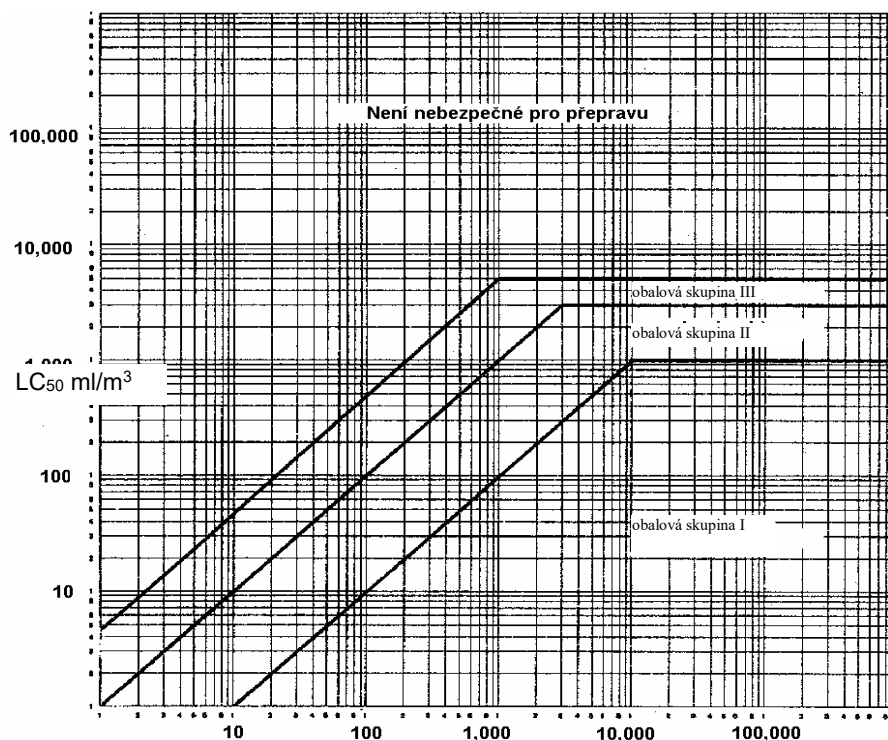
	Obalová skupina	
velmi toxické	I	jestliže $V \geq 10 LC_{50}$ a $LC_{50} \leq 1000 \text{ ml/m}^3$
toxické	II	jestliže $V \geq LC_{50}$ a $LC_{50} \leq 3000 \text{ ml/m}^3$ a kritéria pro obalovou skupinu I nejsou splněna
slabě toxické	III ^a	jestliže $V \geq 1/5 LC_{50}$ a $LC_{50} \leq 5000 \text{ ml/m}^3$ a kritéria pro obalovou skupinu I a II nejsou splněna

^a Slzotvorné látky musí být přiřazeny k obalové skupině II, i když údaje o jejich toxicitě odpovídají kritériím obalové skupiny III.

Tato kritéria toxicity při vdechnutí par spočívají na hodnotách LC₅₀ při době pokusu 1 hodiny a tyto hodnoty musí být také použity, jsou-li k dispozici.

Jsou-li však k dispozici jen hodnoty LC₅₀ ze 4-hodinového pokusu, mohou být takové hodnoty vynásobeny dvěma a výsledek může pak nahradit výše uvedená kritéria, tzn. dvojnásobná hodnota LC₅₀ (4 hodiny) se považuje za ekvivalent k hodnotě LC₅₀ (1 hodina).

Dělicí čáry obalových skupin - toxicita při vdechnutí par



Na tomto vyobrazení jsou pro usnadnění zařazení kritéria znázorněna graficky. Z důvodů jen přibližné přesnosti grafického znázornění musí se však látky, které leží v blízkosti nebo přímo na dělicí čáře, přezkoušet pomocí číselných kritérií.

Směsi kapalných látek

2.2.61.1.9

Směsi kapalných látek, které jsou při vdechnutí toxické, je třeba přiřadit k obalovým skupinám podle

těchto kritérií:

2.2.61.1.9.1

Je-li hodnota LC₅₀ pro každou toxickou látku, která je částí směsi, známa, lze určit obalovou skupinu následovně:

(a) výpočet hodnoty LC₅₀ směsi:

$$LC_{50}(\text{směs}) = \frac{1}{\sum_{i=1}^n \frac{f_i}{LC_{50i}}}$$

kde:

f_i = molární zlomek i-té části směsi

LC_{50i} = střední smrtelná koncentrace i-té části v ml/m³

(b) výpočet prchavosti každé části směsi:

$$V_i = P_i \times \frac{10^6}{101,3} \text{ v ml/m}^3$$

kde:

P_i = parciální tlak i-té části v kPa při 20 °C a při normálním atmosférickém tlaku

(c) výpočet poměru prchavosti k hodnotě LC₅₀:

$$R = \sum_{i=1}^n \frac{V_i}{LC_{50i}}$$

(d) vypočítané hodnoty pro LC₅₀ (směs) a R pak slouží k určení obalové skupiny směsi:

Obalová skupina I: R ≥ 10 a LC₅₀ (směs) ≤ 1000 ml/m³

Obalová skupina II: R ≥ 1 a LC₅₀ (směs) ≤ 3000 ml/m³ a jestliže směs nesplňuje kritéria obalové skupiny I

Obalová skupina III: R ≥ 1/5 a LC₅₀ (směs) ≤ 5000 ml/m³ a jestliže směs nesplňuje kritéria obalové skupiny I nebo II.

2.2.61.1.9.2

Není-li hodnota LC₅₀ toxických komponentů známa, lze směs přiřadit k jedné z obalových skupin na základě dále popsaných zjednodušených zkoušek prahové toxicity. V takovém případě musí být určena a pro přepravu směsi použita nejpřísnější obalová skupina.

2.2.61.1.9.3

Směs bude přiřazena k obalové skupině I jen tehdy, jestliže splňuje obě následující kritéria:

(a) Vzorek kapalné směsi se rozpráší a rozředí se vzduchem tak, že vznikne zkušební ovzduší o 1000 ml/m³ rozprášené směsi ve vzduchu. 10 bílých krys (5 samečků a 5 samic) se nechá v tomto zkušebním ovzduší po dobu 1 hodiny a následně se budou 14 dnů pozorovat. Jestliže nejméně 5 pokusných zvířat v průběhu sledovaného období 14 dnů uhynie, lze se domnívat, že směs má hodnotu LC₅₀ rovnou nebo menší než 1000 ml/m³.

(b) Vzorek páry v rovnováze s kapalnou směsí se zředí devítinásobným objemem vzduchu, čímž se vytvoří zkušební ovzduší. 10 bílých krys (5 samečků a 5 samic) se nechá v tomto zkušebním ovzduší po dobu 1 hodiny a následně se budou 14 dnů pozorovat. Jestliže nejméně 5 pokusných zvířat v průběhu sledovaného období 14 dnů uhynie, lze se domnívat, že směs má prchavost, která je rovna nebo větší než desetinásobná hodnota LC₅₀ směsi.

2.2.61.1.9.4

Směs bude přiřazena k obalové skupině II jen tehdy, jestliže splňuje obě následující kritéria, ne však kritéria pro obalovou skupinu I:

(a) Vzorek kapalné směsi se rozpráší a rozředí se vzduchem tak, že vznikne zkušební ovzduší o 3000 ml/m³ rozprášené směsi ve vzduchu. 10 bílých krys (5 samečků a 5 samic) se nechá v tomto zkušebním ovzduší po dobu 1 hodiny a následně se budou 14 dnů pozorovat. Jestliže nejméně 5 pokusných zvířat v průběhu sledovaného období 14 dnů uhynie, lze se domnívat, že směs má hodnotu LC₅₀ rovnou nebo menší než 3000 ml/m³.

(b) Vzorek páry v rovnováze s kapalnou směsí se použije k vytvoření zkušebního ovzduší. 10 bílých krys (5 samečků a 5 samic) se nechá v tomto zkušebním ovzduší po dobu 1 hodiny a následně se budou 14 dnů pozorovat. Jestliže nejméně 5 pokusných zvířat v průběhu sledovaného období 14 dnů uhynie, lze se domnívat, že směs má prchavost, která je rovna nebo větší než hodnota LC₅₀ směsi.

2.2.61.1.9.5 Směs bude přiřazena k obalové skupině III jen tehdy, jestliže splňuje obě následující kritéria, ne však kritéria pro obalové skupiny I nebo II.

- (a) Vzorek kapalné směsi se rozpraší a rozředí se vzduchem tak, že vznikne zkušební ovzduší o 5000 ml/m³ rozprašené směsi ve vzduchu. 10 bílých krys (5 samečků a 5 samic) se nechá v tomto zkušebním ovzduší po dobu 1 hodiny a následně se budou 14 dnů pozorovat. Jestliže nejméně 5 pokusných zvířat v průběhu sledovaného období 14 dnů uhynie, lze se domnívat, že směs má hodnotu LC₅₀ rovnou nebo menší než 5000 ml/m³.
- (b) Změří se koncentrace par (prchavost) kapalné směsi; je-li rovna nebo větší než 1000 ml/m³, lze se domnívat, že směs má prchavost, která je rovna nebo větší než 1/5 hodnoty LC₅₀ směsi.

Metody výpočtu toxicity směsí při požití a při absorpci pokožkou

2.2.61.1.10 Pro zařazení směsí třídy 6.1 a jejich přiřazení k vhodné obalové skupině podle kritérií pro toxicitu při požití a při absorpci pokožkou (viz odstavec 2.2.61.1.3) je nutné vypočítat akutní hodnotu LD₅₀ směsi.

2.2.61.1.10.1 Pokud směs obsahuje pouze jednu účinnou látku, jejíž hodnota LD₅₀ je známa, lze při chybějících spolehlivých údajích o akutní toxicitě při požití a při absorpci pokožkou u směsi, která má být přepravována, vypočítat hodnotu LD₅₀ při požití a při absorpci pokožkou následovně:

$$LD_{50} \text{ přípravku} = \frac{LD_{50} \text{ účinné látky} \times 100}{\text{podíl účinné látky (\% hm.)}}$$

2.2.61.1.10.2 Pokud směs obsahuje více než jednu účinnou látku, mohou být použity tři možné metody pro výpočet hodnoty LD₅₀ při požití a při absorpci pokožkou. Je třeba upřednostnit metodu, kterou se získají spolehlivé údaje pro akutní toxicitu při požití a při absorpci pokožkou konkrétní směsi, která se má přepravovat. Pokud nejsou spolehlivé přesné údaje k dispozici, je třeba použít jedné z následujících metod:

- (a) zařadit přípravek podle nejnebezpečnější složky směsi, jakoby tato složka byla přítomna ve stejné koncentraci jako je celková koncentrace všech účinných složek; nebo
- (b) použít vzorce

$$\frac{C_A}{T_A} + \frac{C_B}{T_B} + \dots + \frac{C_Z}{T_Z} = \frac{100}{T_M}$$

kde:

C = koncentrace v procentech složek A, B, Z směsi;

T = hodnota LD₅₀ při požití složek A, B, Z;

T_M = hodnota LD₅₀ při požití směsi.

POZNÁMKA: Tento vzorec lze také použít pro toxicitu při absorpci pokožkou, za předpokladu, že tyto informace jsou k dispozici ve stejné formě pro všechny složky. Použití tohoto vzorce nezohledňuje případné jevy stupňování nebo ochrany.

Klasifikace pesticidů

2.2.61.1.11 Všechny účinné látky pesticidů a jejich přípravky, u kterých jsou známy hodnoty LC₅₀ a/nebo LD₅₀ a které jsou zařazeny do třídy 6.1, musí být přiřazeny podle kritérií uvedených v odstavcích 2.2.61.1.6 až 2.2.61.1.9 k odpovídajícím obalovým skupinám. Látky a přípravky, které vykazují vedlejší nebezpečí, musí být zařazeny podle tabulky převažujících nebezpečí v pododdíle 2.1.3.10 s přiřazením k odpovídajícím obalovým skupinám.

2.2.61.1.11.1 Není-li pro přípravek pesticidů známa hodnota LD₅₀ pro požití nebo absorpci pokožkou, avšak je známa hodnota LD₅₀ jeho účinné(ých) složky(ek), může být hodnota LD₅₀ přípravku zjištěna použitím postupu uvedeného v odstavci 2.2.61.1.10.

POZNÁMKA: Údaje o toxicitě týkající se hodnoty LD₅₀ určitého počtu běžných pesticidů lze nalézt v nejnovějším vydání dokumentu „The WHO Recommended Classification of Pesticides by Hazard and Guidelines to Classification“, který je možno si obstarat u Světové zdravotnické organizace (WHO) na adrese:

International Programme on Chemical Safety, World Health Organisation (WHO), CH-1211, Ženeva 27, Švýcarsko. Zatímco tento dokument může být použit jako zdroj dat pro hodnoty LD₅₀ pesticidů, jeho klasifikační systém není možno použít pro účely zařazování pesticidů pro přepravu nebo pro jejich přiřazení k obalovým skupinám, které musejí odpovídat ustanovením RID.

2.2.61.1.11.2 Oficiální pojmenování pro přepravu pesticidu se volí na základě aktivní složky, fyzikálního stavu pesticidu a všech vedlejších nebezpečí, které by mohl představovat (viz oddíl 3.1.2).

2.2.61.1.12 Jestliže látky třídy 6.1 vlivem příměsí spadají do jiných kategorií nebezpečnosti než těch, do kterých patří látky jmenovitě uvedené v tabulce A kapitoly 3.2, přiřadí se tyto směsi nebo roztoky k položkám, ke kterým na základě svého skutečného nebezpečí patří.

POZNÁMKA: K zařazování roztoků a směsí (jako jsou přípravky a odpady) viz také oddíl 2.1.3.

2.2.61.1.13 Na základě kritérií uvedených v odstavcích 2.2.61.1.6 až 2.2.61.1.11 se může také zjistit, zda je jmenovitě uvedený roztok nebo jmenovitě uvedená směs, popřípadě roztok nebo směs, která obsahuje jmenovitě uvedenou látku, takové povahy, že tento roztok nebo tato směs nepodléhá ustanovením pro tuto třídu.

2.2.61.1.14 Látky, roztoky a směsi, s výjimkou látek a přípravků používaných jako pesticidy, které nejsou klasifikovány jako akutně toxické kategorie 1, 2 nebo 3 podle nařízení (ES) č. 1272/2008⁴, smějí být považovány za látky nepatřící do třídy 6.1.

2.2.61.2 Látky nepřípuštěné k přepravě

2.2.61.2.1 Chemicky nestálé látky třídy 6.1 jsou přípuštěny k přepravě jen tehdy, byla-li učiněna potřebná opatření k zabránění možnosti nebezpečného rozkladu nebo polymerizace za normálních podmínek přepravy. K opatřením potřebným pro zabránění polymerizaci viz zvláštní ustanovení 386 kapitoly 3.3. Za tímto účelem je zvláště třeba dbát na to, aby nádoby a cisterny neobsahovaly žádné látky, které by tyto reakce mohly podporovat. Pokud je vyžadováno řízení teploty, aby se zabránilo polymerizaci látky (tj. u látky v obalech nebo IBC se SAPT 50 °C nebo nižší nebo v cisterně se SAPT 45 °C nebo nižší), nesmí být látka přijata k přepravě.

2.2.61.2.2 Následující látky a směsi nejsou přípuštěny k přepravě:

- kyanovodík (bezvodý nebo v roztoku), který neodpovídá popisům UN čísel 1051, 1613, 1614 a 3294,
- karbonyly kovů s bodem vzplanutí nižším než 23 °C, jiné než UN 1259 TETRAKARBONYL NIKLU a UN 1994 PENTAKARBONYL ŽELEZA,
- 2,3,7,8-TETRACHLORDIBENZO-1,4-DIOXIN (TCDD) v koncentracích, které se považují podle kritérií v odstavci 2.2.61.1.7 za velmi toxické,
- UN 2249 DICHLORDIMETHYLETER, SYMETRICKÝ,
- přípravky fosfidů bez přísad, které zabraňují vývinu toxických hořlavých plynů.

Následující látky nejsou přípuštěny k železniční přepravě:

- azid barnatý, suchý nebo s méně než 50 % vody nebo alkoholů,
- UN 0135 fulminát rtuťnatý, navlhčený.

⁴ Nařízení (ES) č. 1272/2008 Evropského parlamentu a Rady z 16. prosince 2008 týkající se klasifikace, označování a balení látek a směsí, pozměňující a zrušující směrnici 67/548/EHS a 1999/45/ES; a pozměňující nařízení (ES) č. 1907/2006, uveřejněné v Úředním věstníku Evropské unie, L353, 31. prosince 2008, str. 1-1355.

2.2.61.3 Seznam hromadných položek

	Klasifikační kód	UN číslo	Pojmenování látek nebo předmětů
Toxické látky a předměty obsahující tyto látky bez vedlejšího nebezpečí			
organické	kapalné^(a)	T1	1583 CHLORPIKRIN, SMĚS, J.N.
			1602 BARVIVO, KAPALNÉ, TOXICKÉ, J.N. nebo
			1602 MEZIPRODUKT PŘI VÝROBĚ BARVIV, KAPALNÝ, TOXICKÝ, J.N.
			1693 LÁTKA PRO PŘÍPRAVU SLZNÉHO PLYNU, KAPALNÁ, J.N.
			1851 LÉČIVA, KAPALNÁ, TOXICKÁ, J.N.
			2206 ISOKYANÁTY, TOXICKÉ, J.N. nebo
			2206 ISOKYANÁT, ROZTOK, TOXICKÝ, J.N.
			3140 ALKALOIDY, KAPALNÉ, J.N. nebo
			3140 SOLI ALKALOIDŮ, KAPALNÉ, J.N.
			3142 PROSTŘEDEK DEZINFEKČNÍ, KAPALNÝ, TOXICKÝ, J.N.
			3144 SLOUČENINA NIKOTINU, KAPALNÁ, J.N. nebo
			3144 PŘÍPRAVKY, NIKOTINOVÉ, KAPALNÉ, J.N.
			3172 TOXINY, ZÍSKANÉ Z ŽIVÝCH ORGANISMŮ, KAPALNÉ, J.N.
			3276 NITRILY, KAPALNÉ, TOXICKÉ, J.N.
			3278 SLOUČENINA FOSFORU ORGANICKÁ, KAPALNÁ, TOXICKÁ, J.N.
			3381 LÁTKA TOXICKÁ PŘI VDECHOVÁNÍ, KAPALNÁ, J.N., s LC ₅₀ nejvýše 200 ml/m ³ a nasycenou koncentrací par nejméně 500 LC ₅₀
			3382 LÁTKA TOXICKÁ PŘI VDECHOVÁNÍ, KAPALNÁ, J.N., s LC ₅₀ nejvýše 1000 ml/m ³ a nasycenou koncentrací par nejméně 10 LC ₅₀
			2810 LÁTKA TOXICKÁ, KAPALNÁ, ORGANICKÁ, J.N.
			organické
1544 SOLI ALKALOIDŮ, TUHÉ, J.N.			
1601 PROSTŘEDEK DEZINFEKČNÍ, TUHÝ, TOXICKÝ, J.N.			
1655 SLOUČENINA NIKOTINU, TUHÁ, J.N. nebo			
1655 PŘÍPRAVKY NIKOTINOVÉ, TUHÉ, J.N.			
3448 LÁTKA PRO PŘÍPRAVU SLZNÉHO PLYNU, TUHÁ, J.N.			
3143 BARVIVO, TUHÉ, TOXICKÉ, J.N. nebo			
3143 MEZIPRODUKT PŘI VÝROBĚ BARVIV, TUHÝ, TOXICKÝ, J.N.			
3462 TOXINY, ZÍSKANÉ Z ŽIVÝCH ORGANISMŮ, TUHÉ, J.N.			
3249 LÉČIVA, TUHÁ, TOXICKÁ, J.N.			
3464 SLOUČENINA FOSFORU, ORGANICKÁ, TUHÁ, TOXICKÁ, J.N.			
3439 NITRILY, TOXICKÉ, TUHÉ, J.N.			
2811 LÁTKA TOXICKÁ, TUHÁ, ORGANICKÁ, J.N.			
organokovová^{(c), (d)}	T3	2026 SLOUČENINA FENYLRTUŤNATÁ, J.N.	
		2788 SLOUČENINA CÍNU ORGANICKÁ, KAPALNÁ, J.N.	
		3146 SLOUČENINA CÍNU ORGANICKÁ, TUHÁ, J.N.	
		3280 SLOUČENINA ARSENU, ORGANICKÁ, KAPALNÁ, J.N.	
		3465 SLOUČENINA ARSENU, ORGANICKÁ, TUHÁ, J.N.	
		3281 KARBONYLY KOVŮ, KAPALNÉ, J.N.	
		3466 KARBONYLY KOVŮ, TUHÉ, J.N.	
		3282 SLOUČENINA ORGANOKOVOVÁ, KAPALNÁ, TOXICKÁ, J.N.	

		3467	SLOUČENINA ORGANOKOVOVÁ, TUHÁ, TOXICKÁ, J.N.
		1556	SLOUČENINA ARSENU, KAPALNÁ, J.N. anorganická. zahrnující arseničnany, j.n., arsenitany, j.n. a sulfidy arsenu, j.n.
		1935	KYANID, ROZTOK, J.N.
	kapalné^(e)	T4	2024 SLOUČENINA RTUTI, KAPALNÁ, J.N.
		3141	SLOUČENINA ANTIMONU, ANORGANICKÁ, KAPALNÁ, J.N.
		3440	SLOUČENINA SELENU, KAPALNÁ, J.N.
		3381	LÁTKA TOXICKÁ PŘI VDECHOVÁNÍ, KAPALNÁ, J.N., s LC ₅₀ nejvýše 200 ml/m ³ a nasycenou koncentrací par nejméně 500 LC ₅₀
		3382	LÁTKA TOXICKÁ PŘI VDECHOVÁNÍ, KAPALNÁ, J.N., s LC ₅₀ nejvýše 1000 ml/m ³ a nasycenou koncentrací par nejméně 10 LC ₅₀
		3287	LÁTKA TOXICKÁ, KAPALNÁ, ANORGANICKÁ, J.N.
		1549	SLOUČENINA ANTIMONU, ANORGANICKÁ, TUHÁ, J.N.
		1557	SLOUČENINA ARSENU, TUHÁ, J.N. anorganická, zahrnující arseničnany, j.n., arsenitany, j.n. a sulfidy arsenu, j.n.
anorganické		1564	SLOUČENINA BARYA, J.N.
		1566	SLOUČENINA BERYLIA, J.N.
		1588	KYANIDY ANORGANICKÉ, TUHÉ, J.N.
		1707	SLOUČENINA THALIA, J.N.
		2025	SLOUČENINA RTUTI, TUHÁ, J.N.
	tuhé^{(f), (g)}	T5	2291 SLOUČENINA OLOVA, ROZPUSTNÁ, J.N.
		2570	SLOUČENINA KADMIA
		2630	SELENANY nebo
		2630	SELENIČITANY
		2856	HEXAFLUOROKŘEMIČITANY, J.N.
		3283	SLOUČENINA SELENU, TUHÁ, J.N.
		3284	SLOUČENINA TELURU, J.N.
		3285	SLOUČENINA VANADU, J.N.
		3288	LÁTKA TOXICKÁ, TUHÁ, ANORGANICKÁ, J.N.
		2992	PESTICID - KARBAMÁT, KAPALNÝ, TOXICKÝ
		2994	PESTICID NA BÁZI ARSENU, KAPALNÝ, TOXICKÝ
		2996	PESTICID-ORGANICKÁ SLOUČENINA CHLORU, KAPALNÝ, TOXICKÝ
		2998	PESTICID - TRIAZIN, KAPALNÝ, TOXICKÝ
		3006	PESTICID - THIOKARBAMÁT, KAPALNÝ, TOXICKÝ
		3010	PESTICID NA BÁZI MĚDI, KAPALNÝ, TOXICKÝ
		3012	PESTICID NA BÁZI RTUTI, KAPALNÝ, TOXICKÝ
	kapalné^(h)	T6	3014 PESTICID-SUBSTITUOVANÝ NITROFENOL, KAPALNÝ, TOXICKÝ
		3016	PESTICID - BIPYRIDYL, KAPALNÝ, TOXICKÝ
		3018	PESTICID-ORGANICKÁ SLOUČENINA FOSFORU, KAPALNÝ, TOXICKÝ
		3020	PESTICID-ORGANICKÁ SLOUČENINA CÍNU, KAPALNÝ, TOXICKÝ
		3026	PESTICID-DERIVÁT KUMARINU, KAPALNÝ, TOXICKÝ
		3348	PESTICID-DERIVÁT KYSELINY FENOXYOCTOVÉ, KAPALNÝ, TOXICKÝ
pesticidy		3352	PESTICID-PYRETHROID, KAPALNÝ, TOXICKÝ
		2902	PESTICID, KAPALNÝ, TOXICKÝ, J.N.

		2757 PESTICID-KARBAMÁT, TUHÝ, TOXICKÝ 2759 PESTICID NA BÁZI ARSENU, TUHÝ, TOXICKÝ 2761 PESTICID-ORGANICKÁ SLOUČENINA CHLORU, TUHÝ, TOXICKÝ 2763 PESTICID NA BÁZI TRIAZINU, TUHÝ, TOXICKÝ 2771 PESTICID NA BÁZI THIOKARBAMÁTU, TUHÝ, TOXICKÝ 2775 PESTICID NA BÁZI MĚDI, TUHÝ, TOXICKÝ 2777 PESTICID NA BÁZI RTUTI, TUHÝ, TOXICKÝ 2779 PESTICID-SUBSTITUOVANÝ NITROFENOL, TUHÝ, TOXICKÝ 2781 PESTICID NA BÁZI BIPYRIDYLU, TUHÝ, TOXICKÝ 2783 PESTICID-ORGANICKÁ SLOUČENINA FOSFORU, TUHÝ, TOXICKÝ 2786 PESTICID-ORGANICKÁ SLOUČENINA CÍNU, TUHÝ, TOXICKÝ 3027 PESTICID-DERIVÁT KUMARINU, TUHÝ, TOXICKÝ 3048 PESTICID - FOSFID HLINÍKU 3345 PESTICID-DERIVÁT KYSELINY FENOXYOCTOVÉ, TUHÝ, TOXICKÝ 3349 PESTICID-PYRETHROID, TUHÝ 2588 PESTICID, TUHÝ, TOXICKÝ, J.N.
	tuhé^(h) T7	
vzorky	T8	3315 VZOREK CHEMICKÝ, TOXICKÝ
jiné toxické látky ¹⁾	T9	3243 LÁTKY TUHÉ, OBSAHUJÍCÍ TOXICKOU KAPALNOU LÁTKU, J.N.
předměty	T10	3546 PŘEDMĚTY OBSAHUJÍCÍ TOXICKOU LÁTKU, J.N.
	kapalné^{(j),(k)} TF1	3071 THIOLY (merkaptany), KAPALNÉ, TOXICKÉ, HOŘLAVÉ, J.N. nebo 3071 SMĚSI THIOLŮ (merkaptanů), KAPALNÉ, TOXICKÉ, HOŘLAVÉ, J.N. 3080 ISOKYANÁTY, TOXICKÉ, HOŘLAVÉ, J.N. nebo 3080 ISOKYANÁT, ROZTOK, TOXICKÝ, HOŘLAVÝ, J.N. 3275 NITRILY, TOXICKÉ, HOŘLAVÉ, J.N. 3279 SLOUČENINA FOSFORU ORGANICKÁ, TOXICKÁ, HOŘLAVÁ, J.N. 3383 LÁTKA TOXICKÁ PŘI VDECHOVÁNÍ, KAPALNÁ, HOŘLAVÁ, J.N., s LC ₅₀ nejvýše 200 ml/m ³ a nasycenou koncentrací par nejméně 500 LC ₅₀ 3384 LÁTKA TOXICKÁ PŘI VDECHOVÁNÍ, KAPALNÁ, HOŘLAVÁ, J.N., s LC ₅₀ nejvýše 1000 ml/m ³ a nasycenou koncentrací par nejméně 10 LC ₅₀ 2929 LÁTKA TOXICKÁ, KAPALNÁ, HOŘLAVÁ, ORGANICKÁ, J.N.
hořlavé TF		
	pesticidy, kapalné (bod vzplanutí nejméně 23°C) TF2	2991 PESTICID-KARBAMÁT, KAPALNÝ, TOXICKÝ, HOŘLAVÝ 2993 PESTICID NA BÁZI ARSENU, KAPALNÝ, TOXICKÝ, HOŘLAVÝ 2995 PESTICID-ORGANICKÁ SLOUČENINA CHLORU, KAPALNÝ, TOXICKÝ, HOŘLAVÝ 2997 PESTICID - TRIAZIN, KAPALNÝ, TOXICKÝ, HOŘLAVÝ 3005 PESTICID - THIOKARBAMÁT, KAPALNÝ, TOXICKÝ, HOŘLAVÝ 3009 PESTICID NA BÁZI MĚDI, KAPALNÝ, TOXICKÝ, HOŘLAVÝ, 3011 PESTICID NA BÁZI RTUTI, KAPALNÝ, TOXICKÝ, HOŘLAVÝ 3013 PESTICID SUBSTITUOVANÝ NITROFENOL, KAPALNÝ, TOXICKÝ, HOŘLAVÝ

		3015 PESTICID - BIPYRIDYL, KAPALNÝ, TOXICKÝ, HOŘLAVÝ
		3017 PESTICID-ORGANICKÁ SLOUČENINA FOSFORU, KAPALNÝ, TOXICKÝ, HOŘLAVÝ
		3019 PESTICID-ORGANICKÁ SLOUČENINA CÍNU, KAPALNÝ, TOXICKÝ, HOŘLAVÝ
		3025 PESTICID-DERIVÁT KUMARINU, KAPALNÝ, TOXICKÝ, HOŘLAVÝ
		3347 PESTICID-DERIVÁT KYSELINY FENOXYOCTOVÉ, KAPALNÝ, TOXICKÝ
		3351 PESTICID-PYRETHROID, KAPALNÝ, TOXICKÝ, HOŘLAVÝ
		2903 PESTICID KAPALNÝ, TOXICKÝ, HOŘLAVÝ, J.N.
	tuhé TF3	
		2930 LÁTKA TOXICKÁ, TUHÁ, HOŘLAVÁ, ORGANICKÁ, J.N.
		3535 TOXICKÉ TUHÉ LÁTKY, HOŘLAVÉ, ANORGANICKÉ, J.N.
	předměty TF4	1700 SVÍCE SLZOTVORNÉ
	TS	
tuhé schopné samoohřevu (c)		3124 LÁTKA TOXICKÁ, TUHÁ, SCHOPNÁ SAMOOHŘEVU, J.N.
	kapalné TW1	3385 LÁTKA TOXICKÁ PŘI VDECHOVÁNÍ, KAPALNÁ, REAGUJÍCÍ S VODOU, J.N., s LC ₅₀ nejvýše 200 ml/m ³ a nasycenou koncentrací par nejméně 500 LC ₅₀
		3386 LÁTKA TOXICKÁ PŘI VDECHOVÁNÍ, KAPALNÁ, REAGUJÍCÍ S VODOU, J.N., s LC ₅₀ nejvýše 1000 ml/m ³ a nasycenou koncentrací par nejméně 10 LC ₅₀
		3123 LÁTKA TOXICKÁ, KAPALNÁ, REAGUJÍCÍ S VODOU, J.N.
reagující s vodou (d) TW	tuhé (l) TW2	3125 LÁTKA TOXICKÁ, TUHÁ, REAGUJÍCÍ S VODOU, J.N.
podporující hoření (m)	kapalné TO1	3387 LÁTKA TOXICKÁ PŘI VDECHOVÁNÍ, KAPALNÁ, PODPORUJÍCÍ HOŘENÍ, J.N., s LC ₅₀ nejvýše 200 ml/m ³ a nasycenou koncentrací par nejméně 500 LC ₅₀
		3388 LÁTKA TOXICKÁ PŘI VDECHOVÁNÍ, KAPALNÁ, PODPORUJÍCÍ HOŘENÍ, J.N., s LC ₅₀ nejvýše 1000 ml/m ³ a nasycenou koncentrací par nejméně 10 LC ₅₀
TO		3122 LÁTKA TOXICKÁ, KAPALNÁ, PŮSOBÍCÍ JAKO OXIDAČNÍ ČINIDLO, J.N.
	tuhé TO2	3086 LÁTKA TOXICKÁ, TUHÁ, PODPORUJÍCÍ HOŘENÍ, J.N.
	kapalné TC1	3277 CHLORFORMIÁTY, TOXICKÉ, ŽÍRAVÉ, J.N.
		3361 CHLORSILANY, TOXICKÉ, ŽÍRAVÉ, J.N.
		3389 LÁTKA TOXICKÁ PŘI VDECHOVÁNÍ, KAPALNÁ, ŽÍRAVÁ, J.N., s LC ₅₀ nejvýše 200 ml/m ³ a nasycenou koncentrací par nejméně 500 LC ₅₀
		3390 LÁTKA TOXICKÁ PŘI VDECHOVÁNÍ, KAPALNÁ, ŽÍRAVÁ, J.N., s LC ₅₀ nejvýše 1000 ml/m ³ a nasycenou koncentrací par nejméně 10 LC ₅₀
		2927 LÁTKA TOXICKÁ, KAPALNÁ, ŽÍRAVÁ, ORGANICKÁ, J.N.
žiravé (n) TC	tuhé TC2	2928 LÁTKA TOXICKÁ, TUHÁ, ŽÍRAVÁ, ORGANICKÁ, J.N.

anorganické	kapalné TC3	3389 LÁTKA TOXICKÁ PŘI VDECHOVÁNÍ, KAPALNÁ, ŽÍRAVÁ, J.N., s LC ₅₀ nejvýše 200 ml/m ³ a nasycenou koncentrací par nejméně 500 LC ₅₀ 3390 LÁTKA TOXICKÁ PŘI VDECHOVÁNÍ, KAPALNÁ, ŽÍRAVÁ, J.N., s LC ₅₀ nejvýše 1000 ml/m ³ a nasycenou koncentrací par nejméně 10 LC ₅₀ 3289 LÁTKA TOXICKÁ, KAPALNÁ, ŽÍRAVÁ, ANORGANICKÁ, J.N.
	tuhé TC4	3290 LÁTKA TOXICKÁ, TUHÁ, ŽÍRAVÁ, ANORGANICKÁ, J.N.
	předměty TC5	(Společná položka s tímto klasifikačním kódem není k dispozici; v případě potřeby se zařadí pod společnou položku s klasifikačním kódem, který se určí podle tabulky převažujících nebezpečí v 2.1.3.10.)
hořlavé, žíravé	TFC	2742 CHLORKARBONÁTY (CHLORFORMÁTY), TOXICKÉ, ŽÍRAVÉ, HOŘLAVÉ, J.N. 3362 CHLORSILANY, TOXICKÉ, ŽÍRAVÉ, HOŘLAVÉ, J.N. 3488 LÁTKA TOXICKÁ PŘI VDECHOVÁNÍ, KAPALNÁ, HOŘLAVÁ, ŽÍRAVÁ, J.N. s LC ₅₀ toxicitou nejvýše 200 ml/m ³ a nasycenou koncentrací par nejméně 500 LC ₅₀ 3489 LÁTKA TOXICKÁ PŘI VDECHOVÁNÍ, KAPALNÁ, HOŘLAVÁ, ŽÍRAVÁ, J.N. s LC ₅₀ nejvýše 1000 ml/m ³ a nasycenou koncentrací par nejméně 10 LC ₅₀
hořlavé, reagující s vodou	TFW	3490 LÁTKA TOXICKÁ PŘI VDECHOVÁNÍ, KAPALNÁ, REAGUJÍCÍ S VODOU, HOŘLAVÁ, J.N. s LC ₅₀ nejvýše 200 ml/m ³ a nasycenou koncentrací par nejméně 500 LC ₅₀ 3491 LÁTKA TOXICKÁ PŘI VDECHOVÁNÍ, KAPALNÁ, REAGUJÍCÍ S VODOU, HOŘLAVÁ, J.N. s LC ₅₀ nejvýše 200 ml/m ³ a nasycenou koncentrací par a nasycenou koncentrací par nejméně 10 LC ₅₀

POZNÁMKA:

- Látky a přípravky obsahující alkaloidy nebo nikotin používané jako pesticidy jsou přiřazeny pod UN 2588 PESTICID, TUHÝ, TOXICKÝ, J.N., UN 2902 PESTICID, KAPALNÝ, TOXICKÝ, J.N. nebo UN 2903 PESTICID, KAPALNÝ, TOXICKÝ, HOŘLAVÝ, J.N.
- Účinné látky, jakož i přípravky nebo směsi látek určených pro laboratorní a pokusné účely, jakož i k výrobě farmaceutických výrobků, s jinými látkami musí být zařazeny podle své toxicity (viz odstavce 2.2.61.1.7 až 2.2.61.1.11).
- Slabě toxické látky schopné samoohřevu a samozápalné organokovové sloučeniny jsou látkami třídy 4.2.
- Slabě toxické látky reagující s vodou a organokovové sloučeniny reagující s vodou jsou látkami třídy 4.3.
- Fulminát rtuťnatý, navlhčený, s nejméně 20 % (hm.) vody nebo směsi alkoholu a vody je látkou třídy 1, UN číslo 0135 a nejsou přípustné k železniční přepravě (viz odstavec 2.2.61.2.2)
- Ferrikyanidy, ferrokyanidy, jakož thiokyanát draselný a thiokyanát amonný (Rhodanidy) nepodléhají ustanovením RID.
- Olovené soli a olovená barviva, které smíchány v poměru 1: 1000 s kyselinou chlorovodíkovou 0,07 M a míchány po dobu jedné hodiny při teplotě 23 °C ± 2 °C vykazují rozpustnost nejvýše 5 %, nepodléhají ustanovením RID.
- Předměty napuštěné tímto pesticidem, jako jsou lepenkové podložky, papírové proužky, kuličky

vaty, plastové fólie, v hermeticky uzavřených obalech nepodléhají ustanovením RID.

- (i) Směsi tuhých látek, které nepodléhají ustanovením RID, a toxických kapalných látek mohou být přepravovány pod UN číslem 3243, bez toho, že by se předtím použila klasifikační kritéria pro třídu 6.1, za podmínky, že v době nakládky látky nebo uzavírání obalu, kontejneru nebo vozu není vidět žádná uvolněná kapalina. Každý obal musí odpovídat konstrukčnímu typu, který úspěšně obstál při zkoušce těsnosti pro obalovou skupinu II. Tato položka nesmí být použita pro tuhé látky, které obsahují kapalnou látku obalové skupiny I.
- (j) Velmi toxické a toxické hořlavé kapaliny látky s bodem vzplanutí pod 23 °C jsou látkami třídy 3, s výjimkou látek, které jsou velmi toxické při vdechnutí, jak je definováno v 2.2.61.1.4 až 2.2.61.1.9. Kapaliny, které jsou velmi toxické při vdechnutí, jsou identifikovány jako „toxické při vdechnutí“ ve svém oficiálním pojmenování pro přepravu ve sloupci (2) nebo zvláštním ustanovením 354 ve sloupci (6) tabulky A kapitoly 3.2.
- (k) Slabě toxické hořlavé kapalné látky s bodem vzplanutí od 23 °C do 60 °C, včetně limitních hodnot, s výjimkou látek a přípravků sloužících jako pesticidy, jsou látkami třídy 3.
- (l) Fosfidy kovů přiřazené k UN číslům 1360, 1397, 1432, 1714, 2011 a 2013 jsou látkami třídy 4.3.
- (m) Slabě toxické látky podporující hoření jsou látkami třídy 5.1.
- (n) Slabě toxické a slabě žíravé látky jsou látkami třídy 8.

2.2.62 Třída 6.2 Infekční látky

2.2.62.1 Kritéria

2.2.62.1.1 Název třídy 6.2 zahrnuje látky schopné vyvolat nákazu. Pro účely RID jsou infekčními látkami ty látky, o kterých je známo nebo lze důvodně předpokládat, že obsahují původce nemoci. Původci nemoci jsou definováni jako mikroorganismy (včetně bakterií, virů, parazitů a plísní) a jiní činitelé, jako jsou priony, které(kteří) mohou způsobit onemocnění u lidí nebo zvířat.

POZNÁMKA 1: Geneticky změněné mikroorganismy a organismy, biologické produkty, diagnostické vzorky a záměrně infikovaná živá zvířata musí být přiřazeny do této třídy, jestliže splňují podmínky pro tuto třídu.

Přeprava neúmyslně nebo přirozeně infikovaných živých zvířat podléhá jen platným pravidlům a předpisům příslušných zemí původu, tranzitu a určení.

POZNÁMKA 2: Toxiny z rostlin, zvířat nebo bakterií, které neobsahují žádnou infekční látku nebo organismy, nebo které nejsou obsaženy v infekčních látkách nebo organismech, jsou látkami třídy 6.1, UN číslo 3172 nebo 3462.

2.2.62.1.2 Látky třídy 6.2 jsou rozděleny následovně:

- I1 Infekční látky nebezpečné pro lidi
- I2 Infekční látky nebezpečné jen pro zvířata
- I3 Klinické odpady
- I4 Biologické látky

Definice

2.2.62.1.3 Pro účely RID se následujícími pojmy rozumí:

Biologické produkty jsou produkty z živých organismů, které se vyrábějí a rozesílají v souladu s předpisy příslušných národních orgánů, které mohou uložit podmínku zvláštních povolení. Biologické produkty se používají buď pro prevenci, léčení nebo diagnostikování nemocí u lidí nebo zvířat, nebo pro vývojové, pokusné nebo výzkumné účely s tím spojené. Zahrnují hotové výrobky nebo meziprodukty, jako očkovací látky, ale nejsou na ně omezeny;

Kultury (kmenové kultury pro laboratorní účely) jsou výsledkem procesu, při kterém se původci nemocí záměrně rozmnožují. Tato definice nezahrnuje lidské nebo zvířecí vzorky od pacientů, jak jsou definovány v tomto odstavci;

Medicínské nebo klinické odpady jsou odpady pocházející z veterinárního ošetření zvířat, lékařského ošetření lidí nebo z biologického výzkumu.

Vzorky od pacientů jsou ty, které byly odebrány přímo z lidí nebo zvířat včetně například výkalů, výměšků, krve a jejích složek, tkáně a tkáňových tekutin a částí těl, které jsou přepravovány k takovým účelům, jako je výzkum, diagnostika, vyšetření, léčení nemocí a prevence.

Klasifikace

2.2.62.1.4 Infekční látky musí být zařazeny do třídy 6.2 a přiřazeny k UN číslům 2814, 2900, 3291, 3373 nebo 3549.

Infekční látky se dělí do těchto kategorií:

2.2.62.1.4.1 **Kategorie A:** Infekční látka, která je přepravována ve formě, která je schopna, dojde-li k vystavení jejímu účinku, způsobit trvalou invaliditu, nemoc ohrožující život nebo smrtelnou nemoc jinak zdravých lidí nebo zvířat. Informativní příklady látek, které splňují tato kritéria, jsou uvedeny v tabulce tohoto odstavce.

POZNÁMKA: Vystavení účinku látky nastane, jestliže látka unikne ven z ochranného obalu a dojde k fyzickému kontaktu s lidmi nebo zvířaty.

(a) Infekční látky splňující tato kritéria, které způsobují nemoc u lidí, nebo u lidí i zvířat musí být přiřazeny k UN číslu 2814. Infekční látky, které způsobují nemoc jen u zvířat, musí být přiřazeny k UN číslu 2900;

(b) Přiřazení k UN číslu 2814 nebo k UN číslu 2900 musí být založeno na známých lékařských chorobopisech a známých příznacích nemoci lidí nebo zvířat, endemických místních

podmínkách nebo odborném posouzení individuálního stavu člověka nebo zvířete.

- POZNÁMKA 1:** Oficiální pojmenování pro přepravu UN čísla 2814 je LÁTKA INFEKČNÍ, NEBEZPEČNÁ PRO LIDI. Oficiální pojmenování pro přepravu UN čísla 2900 je LÁTKA INFEKČNÍ, NEBEZPEČNÁ PRO ZVÍŘATA.
- POZNÁMKA 2:** Následující tabulka není vyčerpávající. Infekční látky, včetně nových nebo nově se objevivších původců nemocí, které nejsou uvedeny v tabulce, avšak které splňují stejná kritéria, musí být přiřazeny ke kategorii A. Kromě toho, je-li pochybnost, zda látka splňuje či nespĺňuje tato kritéria, musí být začleněna do kategorie A.
- POZNÁMKA 3:** Ty mikroorganismy, které jsou v následující tabulce napsány kurzívou, jsou bakterie, nebo plísně.

JMENOVITÉ PŘÍKLADY INFEKČNÍCH LÁTEK ZAHRNUTÝCH DO KATEGORIE A V JAKÉKOLI FORMĚ, NENÍ-LI PŘÍMO UVEDENO JINAK (2.2.62.1.4.1)	
UN číslo a pojmenování	Mikroorganismus
UN 2814 LÁTKA INFEKČNÍ, NEBEZPEČNÁ PRO LIDI	Bacillus anthracis (pouze kultury)
	Brucella abortus (pouze kultury)
	Brucella melitensis (pouze kultury)
	Brucella suis (pouze kultury)
	Burkholderia mallei – Pseudomonas mallei – vozňřivka (pouze kultury)
	Burkholderia pseudomallei – Pseudomonas pseudomallei (pouze kultury)
	Chlamydia psittaci – ptačí kmeny (pouze kultury)
	Clostridium botulinum (pouze kultury)
	Coccidioides immitis (pouze kultury)
	Coxiella burnetii (pouze kultury)
	virus konžsko-krymské hemoragické horečky
	virus dengue (pouze kultury)
	virus /americké/ východní koňské encefalomyelitidy (pouze kultury)
	Escherichia coli, verotoxigenická (pouze kultury) ^a
	virus Ebola
	virus Flexal
	Francisella tularensis (pouze kultury)
	virus Guanarito
	virus Hantaan
	Hantaviry vyvolávající hemoragickou horečku s ledvinovým syndromem
	virus Hendra
	virus hepatitidy B (pouze kultury)
	virus herpes B (pouze kultury)
	virus lidské imunodeficiencie /HIV/ (pouze kultury)
	vysoce patogenní virus moru drůbeže /ptačí chřipky/ (pouze kultury)
	virus japonské encefalitidy (pouze kultury)
	virus Junin /argentinská hemoragická horečka/
	virus horečky Kyasanurského lesa /indická klíšťová horečka/
	virus horečky Lassa
	virus Machupo /bolivijská hemoragická horečka/
	virus Marburg
	virus opičích neštovic (pouze kultury)
	Mycobacterium tuberculosis (pouze kultury) ^a
virus Nipah	
virus omské hemoragické horečky	
virus poliomyelitidy /dětské obrny/ (pouze kultury)	
virus vztekliny /Rabies virus/ (pouze kultury)	
Rickettsia prowazekii (pouze kultury)	
Rickettsia rickettsii (pouze kultury)	
virus horečky Rift / Rift Valley/ (pouze kultury)	
virus ruské jaro-letní encefalitidy (pouze kultury)	
virus Sabia	
Shigella dysenteriae typ I (pouze kultury) ^a	
virus klíšťové encefalitidy (pouze kultury)	

^a Jsou-li kultury určeny pro diagnostické nebo klinické účely, mohou být zařazeny jako infekční látky kategorie B.

JMENOVITÉ PŘÍKLADY INFEKČNÍCH AGENS ZAHRNUTÝCH DO KATEGORIE A V JAKÉKOLI FORMĚ, NENÍ-LI PŘÍMO UVEDENO JINAK (2.2.62.1.4.1)	
UN číslo a pojmenování	Mikroorganismus
UN 2814 LÁTKA INFEKČNÍ, NEBEZPEČNÁ PRO LIDI (pokračování)	virus pravých neštovic /Variola/ virus venezuelské koňské encefalomyelitidy (pouze kultury) virus západní nilské /západonilské/ encefalomyelitidy (pouze kultury) virus žluté zimnice (pouze kultury) Yersinia pestis (pouze kultury)
UN 2900 LÁTKA INFEKČNÍ, NEBEZPEČNÁ PRO ZVÍŘATA	virus afrického moru prasat ptačí paramyxovirus typ 1 – velogenový virus newcastleské choroby drůbeže virus klasického moru prasat virus slintavky a kulhavky virus nodulární dermatitidy skotu Mycoplasma mycoides – infekční hovězí pleuropneumonie virus moru malých přežvýkavců virus dobytčího moru virus ovčích neštovic virus kozích neštovic virus vezikulární stomatitidy prasat virus vezikulární stomatitidy

2.2.62.1.4.2 Kategorie B: Infekční látka, která nespĺňuje kritéria pro zařazení do kategorie A. Infekční látky v kategorii B musí být přiřazeny k UN číslu 3373.

POZNÁMKA: **BIOLOGICKÁ LÁTKA, KATEGORIE B** UN čísla 3373 je „VZORKY, DIAGNOSTICKÉ“ nebo „VZORKY, KLINICKÉ“.

2.2.62.1.5 Vynětí z platnosti

2.2.62.1.5.1 Látky, které neobsahují infekční látky, nebo látky, u nichž není pravděpodobné, že způsobí nemoc u lidí nebo zvířat, nepodléhají ustanovením RID, ledaže splňují kritéria pro zařazení do jiné třídy.

2.2.62.1.5.2 Látky obsahující mikroorganismy, které jsou nepatogenní vůči lidem nebo zvířatům, nepodléhají ustanovením RID, ledaže splňují kritéria pro zařazení do jiné třídy.

2.2.62.1.5.3 Látky v takové formě, že všichni přítomní původci nemocí byli neutralizováni nebo deaktivováni, takže už nepředstavují zdravotní riziko, nepodléhají ustanovením RID, ledaže splňují kritéria pro zařazení do jiné třídy.

POZNÁMKA: Lékařské vybavení, které bylo zbaveno volné kapaliny, je považováno za splňující požadavky tohoto odstavce a nepodléhá ustanovením RID.

2.2.62.1.5.4 Látky, u nichž je koncentrace původců nemocí na stejné úrovni jako v přírodě (včetně vzorků potravin a vody) a které nejsou považovány za látky představující významné riziko infekce, nepodléhají ustanovením RID, ledaže splňují kritéria pro zařazení do jiné třídy.

2.2.62.1.5.5 Suché krevní skvrny, získané odkápnutím krve na absorpční materiál, nepodléhají ustanovením RID.

2.2.62.1.5.6 Vzorky pro test okultního krvácení do stolice nepodléhají ustanovením RID.

2.2.62.1.5.7 Krev nebo krevní složky, které byly shromážděny pro účely transfúze nebo pro přípravu krevních produktů k použití pro transfúze nebo transplantace a jakékoli tkáně nebo orgány určené k použití při transplantacích, jakož i vzorky odebrané ve spojení s takovými účely, nepodléhají ustanovením RID.

2.2.62.1.5.8 Lidské nebo zvířecí vzorky, u nichž je minimální pravděpodobnost, že jsou v nich přítomni původci nemocí, nepodléhají ustanovením RID, jsou-li vzorky přepravovány v obalu, který zabrání jakémukoli úniku a který je označen slovy „VYJMUTÝ LIDSKÝ VZOREK“ nebo „VYJMUTÝ ZVÍŘECÍ VZOREK“.

Obal je považován za obal vyhovující výše uvedeným požadavkům, jestliže splňuje následující podmínky:

(a) Obal sestává ze tří částí:

(i) jedné nebo více těsných primárních nádob;

(ii) těsného sekundárního obalu; a

- (iii) vnějšího obalu přiměřené pevnosti vzhledem k jeho vnitřnímu objemu, hmotnosti a zamýšlenému použití s alespoň jednou stěnou o rozměrech nejméně 100 x 100 mm;
- (b) Pro kapaliny musí být mezi primární nádobu(y) a sekundární obal vložen savý materiál v dostatečném množství, aby pohltil celý obsah tak, aby během přepravy žádný únik kapalné látky nezasáhl vnější obal a neporušil celistvost vycpávkového materiálu;
- (c) Je-li více křehkých primárních nádob vloženo do jednoho sekundárního obalu, musí být buď jednotlivě zabaleny, nebo navzájem odděleny, aby se zamezilo jejich vzájemnému dotyku.

POZNÁMKA 1: K určení, zda je látka vyňata podle tohoto odstavce, se vyžaduje odborné posouzení. Toto posouzení by mělo být založeno na předchozích lékařských případech, příznacích a individuálních okolnostech zdroje, lidského nebo zvířecího, a na endemických místních podmínkách. Příklady vzorků, které mohou být přepravovány podle tohoto odstavce zahrnují:

- vzorky krve nebo moči ke zjištění hladiny cholesterolu, hladiny cukru, hladiny hormonů nebo prostatických specifických protilátek (PSA);
- vzorky vyžadované k ověření funkce orgánů, jako srdce, jater nebo ledvin, u lidí nebo zvířat s neinfekčními chorobami, nebo pro terapeutickou kontrolu léků;
- vzorky odebrané na žádost pojišťovacích společností nebo zaměstnavatelů ke zjištění přítomnosti drog nebo alkoholu;
- vzorky odebrané pro těhotenské testy;
- biopsie ke zjištění rakoviny; a
- zjišťování protilátek u lidí nebo zvířat, pokud není žádná obava z infekce (např. vyhodnocení imunity vyvolané vakcínou, diagnostikování autoimunní nemoci atd.)

POZNÁMKA 2: Pro leteckou dopravu musí obaly pro vzorky vyňaté podle tohoto odstavce splňovat podmínky uvedené pod písmeny (a) až (c).

2.2.62.1.5.9

S výjimkou:

- (a) medicínského odpadu (UN 3291 a 3549);
- (b) lékařských přístrojů nebo zařízení kontaminovaných nebo obsahujících infekční látky kategorie A (UN 2814 nebo UN 2900); a
- (c) lékařských přístrojů nebo zařízení kontaminovaných nebo obsahujících jiné nebezpečné látky, které vyhovují definici jiné třídy,

lékařské přístroje nebo zařízení potenciálně kontaminované nebo obsahující infekční látky, které jsou přepravovány k desinfekci, čištění, sterilizaci, opravě nebo k ocenění zařízení nepodléhají jiným ustanovením RID, než jsou ustanovení tohoto odstavce, jsou-li zabaleny do obalů konstruovaných a vyrobených takovým způsobem, že za normálních podmínek přepravy nemohou prasknout, být propíchnuty nebo propouštět svůj obsah. Obaly musí být konstruovány tak, aby splnily konstrukční požadavky uvedené v 6.1.4 nebo 6.6.4.

Tyto obaly musí splňovat všeobecná ustanovení pro balení v 4.1.1.1 a 4.1.1.2 a být schopny zadržet lékařské přístroje a zařízení při pádu z výšky 1,2 m.

Obaly musí být označeny nápisem „**POUŽITÝ LÉKAŘSKÝ PŘÍSTROJ**“ nebo „**POUŽITÉ LÉKAŘSKÉ ZAŘÍZENÍ**“. Při použití přepravních obalových souborů musí být tyto soubory označeny stejným způsobem, kromě případů, kdy nápis zůstává viditelným.

2.2.62.1.6 (Vyhrazeno)

2.2.62.1.7 (Vyhrazeno)

2.2.62.1.8 (Vyhrazeno)

2.2.62.1.9 Biologické produkty

Pro účely RID se biologické produkty dělí do následujících skupin:

- (a) Produkty, které jsou vyrobeny a zabaleny v souladu s předpisy příslušných národních orgánů a jsou přepravovány za účelem jejich konečného zabalení nebo distribuce a k použití pro léčebné účely lékaři nebo jednotlivci. Látky této skupiny nepodléhají ustanovením RID;
- (b) Produkty, které nespádají pod písmeno a) a o kterých je známo nebo se o nich důvodně předpokládá, že obsahují infekční látky, a které splňují kritéria pro zařazení do kategorie A nebo kategorie B. Látky v této skupině se musí přiřadit k UN číslu 2814, 2900 nebo popřípadě 3373.

POZNÁMKA: U některých biologických produktů schválených pro uvedení na trh může biologické nebezpečí hrozit jen v určitých částech světa. V tomto případě mohou příslušné orgány požadovat, aby tyto biologické produkty vyhovovaly místním předpisům pro infekční látky nebo mohou uložit jiná omezení.

2.2.62.1.10 Geneticky změněné mikroorganismy a organismy

Geneticky změněné mikroorganismy, které neodpovídají definici infekční látky, musí být zařazeny podle oddílu 2.2.9.

2.2.62.1.11 Medicínské nebo klinické odpady

2.2.62.1.11.1 Medicínské nebo klinické odpady obsahující:

- (a) infekční látky kategorie A musí být přiřazeny pod UN 2814, UN 2900 nebo UN 3549, jak je to vhodné. Tuhé medicínské odpady obsahující infekční látky kategorie A pocházející z lékařského ošetření lidí nebo veterinárního ošetření zvířat mohou být přiřazeny pod UN 3549. Položka UN 3549 nesmí být použita pro odpady z biologického výzkumu nebo kapalné odpady;
- (b) infekční látky kategorie B musí být přiřazeny pod UN 3291.

POZNÁMKA 1: Oficiální pojmenování pro přepravu pro UN 3549 je „ODPAD MEDICÍNSKÝ, KATEGORIE A, OHROŽUJÍCÍ LIDI, tuhý“ nebo „ODPAD MEDICÍNSKÝ, KATEGORIE A, OHROŽUJÍCÍ pouze ZVÍŘATA, tuhý“.

POZNÁMKA 2: Medicínské nebo klinické odpady přiřazené k číslu 18 01 03 (Odpady z lékařské nebo veterinární zdravotní péče a/nebo s ní spojeného výzkumu – odpady z porodnic, diagnostiky, léčení nebo prevence nemocí u lidí – odpady, jejichž sběr a likvidace podléhá zvláštním požadavkům vzhledem k prevenci infekce) nebo 18 02 02 (Odpady z lékařské nebo veterinární zdravotní péče a/nebo s ní spojeného výzkumu – odpady z výzkumu, diagnostiky, léčení nebo prevence nemocí u zvířat – odpady, jejichž sběr a likvidace podléhá zvláštním požadavkům vzhledem k prevenci infekce) podle seznamu odpadů přiloženého k rozhodnutí Komise 2000/532/ES⁵, se změnami, musí být zařazeny podle ustanovení uvedených v tomto odstavci, na základě lékařské nebo veterinární diagnózy týkající se pacienta nebo zvířete.“

2.2.62.1.11.2 Medicínské nebo klinické odpady, u nichž je možno důvodně předpokládat malou pravděpodobnost, že obsahují infekční látky, musí být přiřazeny k UN číslu 3291. Pro přiřazení se mohou vzít v úvahu mezinárodní, regionální nebo vnitrostátní katalogy odpadů.

POZNÁMKA 1: Oficiální pojmenování pro přepravu UN čísla 3291 je „ODPAD KLINICKÝ, NESPECIFIKOVANÝ, J.N.“ nebo „ODPAD (BIO)MEDICÍNSKÝ, J.N.“ nebo „ODPAD MEDICÍNSKÝ REGULOVANÝ, J.N.“.

POZNÁMKA 2: Bez ohledu na výše uvedená klasifikační kritéria nepodléhají ustanovením RID medicínské nebo klinické odpady přiřazené k číslu 18 01 04 (Odpady z lékařské nebo veterinární zdravotní péče a/nebo s ní spojeného výzkumu – odpady z porodnic, diagnostiky, léčení nebo prevence nemocí u lidí – odpady, jejichž sběr a likvidace nepodléhá zvláštním požadavkům vzhledem k prevenci infekce) nebo 18 02 03 (Odpady z lékařské nebo veterinární zdravotní péče a/nebo s ní spojeného výzkumu – odpady z výzkumu, diagnostiky, léčení nebo prevence nemocí u zvířat - odpady, jejichž sběr a likvidace nepodléhá zvláštním požadavkům vzhledem k prevenci infekce) podle seznamu odpadů přiloženého k rozhodnutí Komise 2000/532/ES⁵, se změnami.

⁵ Rozhodnutí Komise 2000/532/ES ze dne 3. května 2000, kterým se nahrazuje rozhodnutí 94/3/ES, kterým se zavádí seznam odpadů podle článku 1 písm. a) směrnice Rady 75/442/EHS o odpadech (nahrazena Směrnicí Evropského parlamentu a Rady 2006/12/ES (Úřední věstník Evropské unie č. L 114 z 27. dubna 2006, s. 9)) a Rozhodnutí Rady 94/904/ES, kterým se zavádí seznam nebezpečného odpadu ve smyslu Článku 1 (4) směrnice Rady 91/689/EHS o nebezpečném odpadu. Úřední věstník Evropské unie č. L 226 z 6. září 2000, s. 3

2.2.62.1.11.3 Dekontaminované medicínské nebo klinické odpady, které dříve obsahovaly infekční látky, nepodléhají ustanovením RID, ledaže splňují kritéria pro zařazení do jiné třídy.

2.2.62.1.11.4 (Vypuštěno)

2.2.62.1.12 **Infikovaná zvířata**

2.2.62.1.12.1 Živá zvířata smějí být použita k zaslání infekční látky, jen pokud nemůže být zaslána nějakým jiným způsobem. Živá zvířata, která byla záměrně infikována a je známo nebo je podezření, že obsahují infekční látku, smějí být přepravována jen za podmínek schválených příslušným orgánem.

POZNÁMKA: Schválení příslušných orgánů musí být vydávána na základě platných pravidel pro přepravu živých zvířat s přihlédnutím k aspektům nebezpečných věcí. Orgány, které jsou příslušné ke stanovování těchto podmínek a pravidel pro schvalování musí být reglementovány na národní úrovni.

Není-li k dispozici schválení vydané příslušným orgánem smluvního státu RID, smí příslušný orgán smluvního státu RID uznat schválení vydané příslušným orgánem země, která není smluvním státem RID.

Pravidla pro přepravu živých zvířat jsou obsažena např. v nařízení Rady (ES) č. 1/2005 z 22. prosince 2004 o ochraně zvířat během přepravy (Úřední věstník Evropské unie č. L3 z 5. ledna 2005) se změnami.

2.2.62.1.12.2 (Vypuštěno)

2.2.62.2 **Látky nepřipustěné k přepravě**

Živí obratlovci nebo bezobratlá zvířata nesmějí být použiti(a) k tomu, aby přepravovali(a) infekční látku, ledaže by tato látka nemohla být přepravována jiným způsobem nebo ledaže by tato přeprava byla schválena příslušným orgánem (viz odstavec 2.2.62.1.12.1).

2.2.62.3 **Seznam hromadných položek**

Infekční látky nebezpečné pro lidi	I.1	2814	LÁTKA INFEKČNÍ, NEBEZPEČNÁ PRO LIDI
Infekční látky nebezpečné jen pro zvířata	I.2	2900	LÁTKA INFEKČNÍ, NEBEZPEČNÁ pouze PRO ZVÍŘATA
Klinické odpady	I.3	3291	ODPAD KLINICKÝ, NESPECIFIKOVANÝ, J.N. nebo
		3291	ODPAD (BIO)MEDICÍNSKÝ, J.N. nebo
		3291	ODPAD MEDICÍNSKÝ REGULOVANÝ, J.N.
		3549	ODPAD MEDICÍNSKÝ, KATEGORIE A, OHROŽUJÍCÍ LIDI, tuhý, nebo
3549	ODPAD MEDICÍNSKÝ, KATEGORIE A, OHROŽUJÍCÍ pouze ZVÍŘATA, tuhý		
Biologické látky	I.4	3373	BIOLOGICKÁ LÁTKA, KATEGORIE B

2.2.7 Třída 7: Radioaktivní látky

2.2.7.1 Definice

2.2.7.1.1 **Radioaktivní látky** jsou jakékoliv látky obsahující radionuklidy, ve kterých jak hmotnostní aktivita, tak i celková aktivita v zásilce převyšuje hodnoty uvedené v 2.2.7.2.2.1 a 2.2.7.2.2.6

2.2.7.1.2 **Kontaminace**

Kontaminace - přítomnost radioaktivní látky na povrchu v množstvích více než 0,4 Bq/cm² pro beta a gama zářiče a nízkotoxické alfa zářiče, nebo 0,04 Bq/cm² pro všechny ostatní alfa zářiče.

Nefixovaná kontaminace - kontaminace, která může být odstraněna z povrchu za běžných podmínek během přepravy.

Fixovaná kontaminace - jakákoliv jiná kontaminace než nefixovaná kontaminace.

2.2.7.1.3 Definice specifických termínů

A₁ a A₂

A₁ - je hodnota aktivity radioaktivních látek zvláštní formy uvedená v tabulce 2.2.7.2.2.1 nebo odvozená podle 2.2.7.2.2.2, která se používá pro určení mezních hodnot aktivity pro účely požadavků RID.

A₂ - je hodnota aktivity radioaktivních látek, jiných než jsou radioaktivní látky zvláštní formy, která je uvedena v tabulce 2.2.7.2.2.1 nebo odvozena podle 2.2.7.2.2.2, která se používá pro určení mezních hodnot aktivity pro účely požadavků RID.

Látka s nízkou specifickou aktivitou (LSA⁶) - je radioaktivní látka, která má ze své povahy omezenou specifickou aktivitu, nebo radioaktivní látka, pro kterou platí mezní hodnoty odhadované střední specifické aktivity. Při stanovení odhadované střední specifické aktivity se neberou v úvahu vnější stínící materiály obklopující LSA.

Neozářené thorium - thorium, které obsahuje nejvýše 10⁻⁷ g uranu-233 na gram thoria-232,

Neozářený uran - uran, který obsahuje nejvýše 2×10³ Bq plutonia na gram uranu-235, nejvýše 9×10⁶ Bq štěpných produktů na gram uranu-235 a nejvýše 5×10⁻³ g uranu-236 na gram uranu-235.

Nízkotoxické alfa zářiče jsou: přírodní uran, ochuzený uran, přírodní thorium, uran-235 nebo uran-238, thorium-232, thorium-228 a thorium-230, jsou-li tyto obsaženy v rudách nebo fyzikálních nebo chemických koncentrátech, nebo alfa zářiče s poločasem rozpadu méně než 10 dní.

Povrchově kontaminovaný předmět (SCO⁷) - tuhý předmět, který sám není radioaktivní, ale na jehož povrchu je rozptýlena radioaktivní látka.

Radioaktivní látka s malou rozptýlitelností je buď tuhá radioaktivní látka, nebo tuhá radioaktivní látka v uzavřené kapsli, která má omezenou schopnost se rozptýlovat a není v práškovité formě.

Radioaktivní látka zvláštní formy - je

- a) nerozptýlitelná tuhá radioaktivní látka; nebo
- b) těsně uzavřené pouzdro, obsahující radioaktivní látku.

Specifická aktivita radionuklidu - aktivita radionuklidu vztažená na jednotku hmotnosti tohoto nuklidu. Specifická aktivita látky je aktivita vztažená na jednotku hmotnosti této látky, ve které je radionuklid v podstatě rovnoměrně rozptýlen.

POZNÁMKA: Pojmy "koncentrace aktivity" a "specifická aktivita" jsou pro účely RID synonyma.

⁶ Zkratka „LSA“ odpovídá anglickému výrazu „Low Specific Activity“.

⁷ Zkratka „SCO“ odpovídá anglickému výrazu „Surface Contaminated Object“.

Štěpné nuklidy“ jsou uran-233, uran-235, plutonium-239 a plutonium-241.

Štěpné látky jsou látky obsahující kterýkoli z těchto štěpných nuklidů. Vyjmuty z definice štěpných látek jsou následující:

- a) neozářený přírodní uran nebo neozářený ochuzený uran;
- b) přírodní uran nebo ochuzený uran, které byly ozářeny výhradně v tepelných reaktorech;
- c) látka se štěpnými nuklidy o celkové hmotnosti menší než 0,25 g;
- d) libovolná kombinace (a), (b) anebo (c).

Tyto výjimky jsou platné pouze tehdy, jestliže žádné další látky se štěpnými nuklidy nejsou obsaženy v radioaktivní zásilce, nebo v dodávce, je-li přepravován nebalený.

Uranem - přírodním, ochuzeným, obohaceným se rozumí:

Přírodní uran je uran (včetně chemicky separovaného), ve kterém se vyskytují izotopy uranu (v množství cca 99,28 % hmot. uranu-238, a cca 0,72 % hmot. uranu-235).

Ochuzený uran je uran s menším hmotnostním podílem uranu-235 než má přírodní uran.

Obohacený uran je uran s vyšším hmotnostním (procentním) podílem uranu-235 než 0,72 %.

Ve všech případech se vyskytuje nepatrný hmotnostní podíl uranu-234.

2.2.7.2 Klasifikace

2.2.7.2.1 Všeobecné předpisy

2.2.7.2.1.1 Radioaktivní látky musí být přiřazeny k jednomu z UN čísel specifikovanému v tabulce 2.2.7.2.1.1, v souladu s 2.2.7.2.4 a 2.2.7.2.5, s přihlédnutím k charakteristikám látek stanoveným v 2.2.7.2.3.

Tabulka 2.2.7.2.1.1 Přřazení UN čísel

UN číslo	Pojmenování a popis ^a
Vyjmuté kusy (1.7.1.5)	
UN 2908	LÁTKA RADIOAKTIVNÍ, VYJMUTÝ KUS – PRÁZDNÝ OBAL
UN 2909	LÁTKA RADIOAKTIVNÍ, VYJMUTÝ KUS – VÝROBKY Z PŘÍRODNÍHO URANU nebo OCHUZENÉHO URANU nebo PŘÍRODNÍHO THORIA
UN 2910	LÁTKA RADIOAKTIVNÍ, VYJMUTÝ KUS – OMEZENÁ MNOŽSTVÍ
UN 2911	LÁTKA RADIOAKTIVNÍ, VYJMUTÝ KUS – PŘÍSTROJE nebo VÝROBKY
UN 3507	LÁTKA RADIOAKTIVNÍ, HEXAFLUORID URANU, VYJMUTÝ KUS, obsahující méně než 0,1 kg látky na balení, jiná než štěpná nebo vyjmutá štěpná, ^{b,c}
Látky s nízkou specifickou hmotnostní aktivitou 2.2.7.2.3.1	
UN 2912	LÁTKA RADIOAKTIVNÍ, S NÍZKOU SPECIFICKOU AKTIVITOU (LSA-I), jiná než štěpná nebo vyjmutá štěpná ^b
UN 3321	LÁTKA RADIOAKTIVNÍ, S NÍZKOU SPECIFICKOU AKTIVITOU (LSA-II), jiná než štěpná nebo vyjmutá štěpná ^b
UN 3322	LÁTKA RADIOAKTIVNÍ, S NÍZKOU SPECIFICKOU AKTIVITOU (LSA-III), jiná než štěpná nebo vyjmutá štěpná ^b
UN 3324	LÁTKA RADIOAKTIVNÍ, S NÍZKOU SPECIFICKOU AKTIVITOU (LSA-II), ŠTĚPNÁ
UN 3325	LÁTKA RADIOAKTIVNÍ, S NÍZKOU SPECIFICKOU AKTIVITOU (LSA-III), ŠTĚPNÁ
Povrchově kontaminované předměty (2.2.7.2.3.2)	
UN 2913	LÁTKA RADIOAKTIVNÍ, POVRCHOVĚ KONTAMINOVANÉ PŘEDMĚTY (SCO-I, SCO-II nebo SCO-III), jiné než štěpné nebo vyjmuté štěpné ^b
UN 3326	LÁTKA RADIOAKTIVNÍ, POVRCHOVĚ KONTAMINOVANÉ PŘEDMĚTY (SCO-I nebo SCO-II), ŠTĚPNÉ
Kusy typu A (2.2.7.2.4.4)	
UN 2915	LÁTKA RADIOAKTIVNÍ, KUS TYPU A jiná než zvláštní formy, jiná než štěpná nebo vyjmutá štěpná ^b
UN 3327	LÁTKA RADIOAKTIVNÍ, KUS TYPU A, ŠTĚPNÁ, jiné než zvláštní formy
UN 3333	LÁTKA RADIOAKTIVNÍ, KUS TYPU A, ZVLÁŠTNÍ FORMY, ŠTĚPNÁ
UN 3332	LÁTKA RADIOAKTIVNÍ, KUS TYPU A, ZVLÁŠTNÍ FORMY, jiné než štěpná nebo vyjmutá štěpná ^b
Kusy typu B(U) (2.2.7.2.4.6)	
UN 2916	LÁTKA RADIOAKTIVNÍ, KUS TYPU B (U), jiná než štěpná nebo vyjmutá štěpná ^b
UN 3328	LÁTKA RADIOAKTIVNÍ, KUS TYPU B (U), ŠTĚPNÁ
Kusy typu B(M) (2.2.7.2.4.6)	
UN 2917	LÁTKA RADIOAKTIVNÍ, KUS TYPU B (M), jiná než štěpná nebo vyjmutá štěpná ^b
UN 3329	LÁTKA RADIOAKTIVNÍ, KUS TYPU B (M), ŠTĚPNÁ
Kusy typu C (2.2.7.2.4.6)	
UN 3323	LÁTKA RADIOAKTIVNÍ, KUS TYPU C, jiná než štěpná nebo vyjmutá štěpná ^b
UN 3330	LÁTKA RADIOAKTIVNÍ, KUS TYPU C, ŠTĚPNÁ
Zvláštní ujednání (2.2.7.2.5)	
UN 2919	LÁTKA RADIOAKTIVNÍ, PŘEPRAVOVANÁ PODLE ZVLÁŠTNÍHO UJEDNÁNÍ, jiné než štěpná nebo vyjmutá štěpná ^b
UN 3331	LÁTKA RADIOAKTIVNÍ, PŘEPRAVOVANÁ PODLE ZVLÁŠTNÍHO UJEDNÁNÍ, ŠTĚPNÁ
Hexafluorid uranu (2.2.7.2.4.5)	
UN 2977	LÁTKA RADIOAKTIVNÍ, HEXAFLUORID URANU, ŠTĚPNÁ
UN 2978	LÁTKA RADIOAKTIVNÍ, HEXAFLUORID URANU, jiné než štěpná nebo vyjmutá štěpná ^b
UN 3507	LÁTKA RADIOAKTIVNÍ, HEXAFLUORID URANU, VYJMUTÝ KUS, obsahující méně než 0,1 kg látky na balení, jiná než štěpná nebo vyjmutá štěpná ^{b,c}

^a Pojmenování lze nalézt v kolonce „Pojmenování a popis“ a je omezeno na část napsanou velkými písmeny V položkách UN 2909, UN 2911, UN 2913 a UN 3326 se musí použít pouze odpovídající pojmenování z alternativních pojmenování, které jsou odděleny slovy „nebo“.

^b Pojem „vyjmutá štěpná“ se vztahuje pouze na látku vyjmutou podle 2.2.7.2.3.5.

^c Pro UN 3507, viz též zvláštní ustanovení 369 v kapitole 3.3.

2.2.7.2.2 Určení základních hodnot radionuklidů

2.2.7.2.2.1 V tabulce 2.2.7.2.2.1 jsou uvedeny následující základní hodnoty pro jednotlivé radionuklidy:

- (a) A_1 a A_2 v TBq;
- (b) mezní hodnoty hmotnostní aktivity pro vyjmuté látky v Bq/g; a
- (c) mezní hodnoty aktivity pro vyjmuté zásilky v Bq.

Tabulka 2.2.7.2.2.1 Základní hodnoty aktivity jednotlivých radionuklidů

Radionuklid (atomové číslo)	A_1 (TBq)	A_2 (TBq)	Mezní hodnota koncentrace aktivity pro vyjmuté látky (Bq/g)	Mezní hodnota aktivity pro vyjmutou zásilku (Bq)
Aktinium (89)				
Ac-225 ^{a)}	8×10^{-1}	6×10^{-3}	1×10^1	1×10^4
Ac-227 ^{a)}	9×10^{-1}	9×10^{-5}	1×10^{-1}	1×10^3
Ac-228	6×10^{-1}	5×10^{-1}	1×10^1	1×10^6
Stříbro (47)				
Ag-105	2×10^0	2×10^0	1×10^2	1×10^6
Ag-108m ^{a)}	7×10^{-1}	7×10^{-1}	1×10^1 b)	1×10^6 b)
Ag-110m ^{a)}	4×10^{-1}	4×10^{-1}	1×10^1	1×10^6
Ag-111	2×10^0	6×10^{-1}	1×10^3	1×10^6
Hliník (13)				
Al-26	1×10^{-1}	1×10^{-1}	1×10^1	1×10^5
Americium (95)				
Am-241	1×10^1	1×10^{-3}	1×10^0	1×10^4
Am-242m ^{a)}	1×10^1	1×10^{-3}	1×10^0 b)	1×10^4 b)
Am-243 ^{a)}	5×10^0	1×10^{-3}	1×10^0 b)	1×10^3 b)
Argon (18)				
Ar-37	4×10^1	4×10^1	1×10^6	1×10^8
Ar-39	4×10^1	2×10^1	1×10^7	1×10^4
Ar-41	3×10^{-1}	3×10^{-1}	1×10^2	1×10^9
Arzen (33)				
As-72	3×10^{-1}	3×10^{-1}	1×10^1	1×10^5
As-73	4×10^1	4×10^1	1×10^3	1×10^7
As-74	1×10^0	9×10^{-1}	1×10^1	1×10^6
As-76	3×10^{-1}	3×10^{-1}	1×10^2	1×10^5
As-77	2×10^1	7×10^{-1}	1×10^3	1×10^6
Astat (85)				
At-211 ^{a)}	2×10^1	5×10^{-1}	1×10^3	1×10^7
Zlato (79)				
Au-193	7×10^0	2×10^0	1×10^2	1×10^7
Au-194	1×10^0	1×10^0	1×10^1	1×10^6
Au-195	1×10^1	6×10^0	1×10^2	1×10^7
Au-198	1×10^0	6×10^{-1}	1×10^2	1×10^6
Au-199	1×10^1	6×10^{-1}	1×10^2	1×10^6
Baryum (56)				
Ba-131 ^{a)}	2×10^0	2×10^0	1×10^2	1×10^6
Ba-133	3×10^0	3×10^0	1×10^2	1×10^6
Ba-133m	2×10^1	6×10^{-1}	1×10^2	1×10^6
Ba-135m	2×10^1	6×10^{-1}	1×10^2	1×10^6
Ba-140 ^{a)}	5×10^{-1}	3×10^{-1}	1×10^1 b)	1×10^5 b)
Berylium (4)				
Be-7	2×10^1	2×10^1	1×10^3	1×10^7
Be-10	4×10^1	6×10^{-1}	1×10^4	1×10^6
Vizmut (83)				
Bi-205	7×10^{-1}	7×10^{-1}	1×10^1	1×10^6
Bi-206	3×10^{-1}	3×10^{-1}	1×10^1	1×10^5
Bi-207	7×10^{-1}	7×10^{-1}	1×10^1	1×10^6

Radionuklid (atomové číslo)	A ₁	A ₂	Mezní hodnota koncentrace aktivity pro vyjmuté látky (Bq/g)	Mezní hodnota aktivity pro vyjmutou zásilku (Bq)
	(TBq)	(TBq)		
Bi-210	1 × 10 ⁰	6 × 10 ⁻¹	1 × 10 ³	1 × 10 ⁶
Bi-210m ^{a)}	6 × 10 ⁻¹	2 × 10 ⁻²	1 × 10 ¹	1 × 10 ⁵
Bi-212 ^{a)}	7 × 10 ⁻¹	6 × 10 ⁻¹	1 × 10 ^{1 b)}	1 × 10 ^{5 b)}
Berkelium (97)				
Bk-247	8 × 10 ⁰	8 × 10 ⁻⁴	1 × 10 ⁰	1 × 10 ⁴
Bk-249 ^{a)}	4 × 10 ¹	3 × 10 ⁻¹	1 × 10 ³	1 × 10 ⁶
Brom (35)				
Br-76	4 × 10 ⁻¹	4 × 10 ⁻¹	1 × 10 ¹	1 × 10 ⁵
Br-77	3 × 10 ⁰	3 × 10 ⁰	1 × 10 ²	1 × 10 ⁶
Br-82	4 × 10 ⁻¹	4 × 10 ⁻¹	1 × 10 ¹	1 × 10 ⁶
Uhlík (6)				
C-11	1 × 10 ⁰	6 × 10 ⁻¹	1 × 10 ¹	1 × 10 ⁶
C-14	4 × 10 ¹	3 × 10 ⁰	1 × 10 ⁴	1 × 10 ⁷
Vápník (20)				
Ca-41	neomezeno	neomezeno	1 × 10 ⁵	1 × 10 ⁷
Ca-45	4 × 10 ¹	1 × 10 ⁰	1 × 10 ⁴	1 × 10 ⁷
Ca-47 ^{a)}	3 × 10 ⁰	3 × 10 ⁻¹	1 × 10 ¹	1 × 10 ⁶
Kadmium (48)				
Cd-109	3 × 10 ¹	2 × 10 ⁰	1 × 10 ⁴	1 × 10 ⁶
Cd-113m	4 × 10 ¹	5 × 10 ⁻¹	1 × 10 ³	1 × 10 ⁶
Cd-115 ^{a)}	3 × 10 ⁰	4 × 10 ⁻¹	1 × 10 ²	1 × 10 ⁶
Cd-115m	5 × 10 ⁻¹	5 × 10 ⁻¹	1 × 10 ³	1 × 10 ⁶
Cer (58)				
Ce-139	7 × 10 ⁰	2 × 10 ⁰	1 × 10 ²	1 × 10 ⁶
Ce-141	2 × 10 ¹	6 × 10 ⁻¹	1 × 10 ²	1 × 10 ⁷
Ce-143	9 × 10 ⁻¹	6 × 10 ⁻¹	1 × 10 ²	1 × 10 ⁶
Ce-144 ^{a)}	2 × 10 ⁻¹	2 × 10 ⁻¹	1 × 10 ^{2 b)}	1 × 10 ^{5 b)}
Kalifornium (98)				
Cf-248	4 × 10 ¹	6 × 10 ⁻³	1 × 10 ¹	1 × 10 ⁴
Cf-249	3 × 10 ⁰	8 × 10 ⁻⁴	1 × 10 ⁰	1 × 10 ³
Cf-250	2 × 10 ¹	2 × 10 ⁻³	1 × 10 ¹	1 × 10 ⁴
Cf-251	7 × 10 ⁰	7 × 10 ⁻⁴	1 × 10 ⁰	1 × 10 ³
Cf-252	1 × 10 ⁻¹	3 × 10 ⁻³	1 × 10 ¹	1 × 10 ⁴
Cf-253 ^{a)}	4 × 10 ¹	4 × 10 ⁻²	1 × 10 ²	1 × 10 ⁵
Cf-254	1 × 10 ⁻³	1 × 10 ⁻³	1 × 10 ⁰	1 × 10 ³
Chlor (17)				
Cl-36	1 × 10 ¹	6 × 10 ⁻¹	1 × 10 ⁴	1 × 10 ⁶
Cl-38	2 × 10 ⁻¹	2 × 10 ⁻¹	1 × 10 ¹	1 × 10 ⁵
Curium (96)				
Cm-240	4 × 10 ¹	2 × 10 ⁻²	1 × 10 ²	1 × 10 ⁵
Cm-241	2 × 10 ⁰	1 × 10 ⁰	1 × 10 ²	1 × 10 ⁶
Cm-242	4 × 10 ¹	1 × 10 ⁻²	1 × 10 ²	1 × 10 ⁵
Cm-243	9 × 10 ⁰	1 × 10 ⁻³	1 × 10 ⁰	1 × 10 ⁴
Cm-244	2 × 10 ¹	2 × 10 ⁻³	1 × 10 ¹	1 × 10 ⁴
Cm-245	9 × 10 ⁰	9 × 10 ⁻⁴	1 × 10 ⁰	1 × 10 ³
Cm-246	9 × 10 ⁰	9 × 10 ⁻⁴	1 × 10 ⁰	1 × 10 ³
Cm-247 ^{a)}	3 × 10 ⁰	1 × 10 ⁻³	1 × 10 ⁰	1 × 10 ⁴
Cm-248	2 × 10 ⁻²	3 × 10 ⁻⁴	1 × 10 ⁰	1 × 10 ³
Kobalt (27)				
Co-55	5 × 10 ⁻¹	5 × 10 ⁻¹	1 × 10 ¹	1 × 10 ⁶
Co-56	3 × 10 ⁻¹	3 × 10 ⁻¹	1 × 10 ¹	1 × 10 ⁵
Co-57	1 × 10 ¹	1 × 10 ¹	1 × 10 ²	1 × 10 ⁶
Co-58	1 × 10 ⁰	1 × 10 ⁰	1 × 10 ¹	1 × 10 ⁶
Co-58m	4 × 10 ¹	4 × 10 ¹	1 × 10 ⁴	1 × 10 ⁷
Co-60	4 × 10 ⁻¹	4 × 10 ⁻¹	1 × 10 ¹	1 × 10 ⁵
Chrom(24)				
Cr-51	3 × 10 ¹	3 × 10 ¹	1 × 10 ³	1 × 10 ⁷

Radionuklid (atomové číslo)	A ₁ (TBq)	A ₂ (TBq)	Mezní hodnota koncentrace aktivity pro vyjmuté látky (Bq/g)	Mezní hodnota aktivity pro vyjmutou zásilku (Bq)
Cesium (55)				
Cs-129	4 × 10 ⁰	4 × 10 ⁰	1 × 10 ²	1 × 10 ⁵
Cs-131	3 × 10 ¹	3 × 10 ¹	1 × 10 ³	1 × 10 ⁶
Cs-132	1 × 10 ⁰	1 × 10 ⁰	1 × 10 ¹	1 × 10 ⁵
Cs-134	7 × 10 ⁻¹	7 × 10 ⁻¹	1 × 10 ¹	1 × 10 ⁴
Cs-134m	4 × 10 ¹	6 × 10 ⁻¹	1 × 10 ³	1 × 10 ⁵
Cs-135	4 × 10 ¹	1 × 10 ⁰	1 × 10 ⁴	1 × 10 ⁷
Cs-136	5 × 10 ⁻¹	5 × 10 ⁻¹	1 × 10 ¹	1 × 10 ⁵
Cs-137 ^{a)}	2 × 10 ⁰	6 × 10 ⁻¹	1 × 10 ^{1 b)}	1 × 10 ^{4 b)}
Měď (29)				
Cu-64	6 × 10 ⁰	1 × 10 ⁰	1 × 10 ²	1 × 10 ⁶
Cu-67	1 × 10 ¹	7 × 10 ⁻¹	1 × 10 ²	1 × 10 ⁶
Dysprosium (66)				
Dy-159	2 × 10 ¹	2 × 10 ¹	1 × 10 ³	1 × 10 ⁷
Dy-165	9 × 10 ⁻¹	6 × 10 ⁻¹	1 × 10 ³	1 × 10 ⁶
Dy-166 ^{a)}	9 × 10 ⁻¹	3 × 10 ⁻¹	1 × 10 ³	1 × 10 ⁶
Erbium (68)				
Er-169	4 × 10 ¹	1 × 10 ⁰	1 × 10 ⁴	1 × 10 ⁷
Er-171	8 × 10 ⁻¹	5 × 10 ⁻¹	1 × 10 ²	1 × 10 ⁶
Europium (63)				
Eu-147	2 × 10 ⁰	2 × 10 ⁰	1 × 10 ²	1 × 10 ⁶
Eu-148	5 × 10 ⁻¹	5 × 10 ⁻¹	1 × 10 ¹	1 × 10 ⁶
Eu-149	2 × 10 ¹	2 × 10 ¹	1 × 10 ²	1 × 10 ⁷
Eu-150 (krátce životné)	2 × 10 ⁰	7 × 10 ⁻¹	1 × 10 ³	1 × 10 ⁶
Eu-150 (dlouho životné)	7 × 10 ⁻¹	7 × 10 ⁻¹	1 × 10 ¹	1 × 10 ⁶
Eu-152	1 × 10 ⁰	1 × 10 ⁰	1 × 10 ¹	1 × 10 ⁶
Eu-152m	8 × 10 ⁻¹	8 × 10 ⁻¹	1 × 10 ²	1 × 10 ⁶
Eu-154	9 × 10 ⁻¹	6 × 10 ⁻¹	1 × 10 ¹	1 × 10 ⁶
Eu-155	2 × 10 ¹	3 × 10 ⁰	1 × 10 ²	1 × 10 ⁷
Eu-156	7 × 10 ⁻¹	7 × 10 ⁻¹	1 × 10 ¹	1 × 10 ⁶
Fluor (9)				
F-18	1 × 10 ⁰	6 × 10 ⁻¹	1 × 10 ¹	1 × 10 ⁶
Železo (26)				
Fe-52 ^{a)}	3 × 10 ⁻¹	3 × 10 ⁻¹	1 × 10 ¹	1 × 10 ⁶
Fe-55	4 × 10 ¹	4 × 10 ¹	1 × 10 ⁴	1 × 10 ⁶
Fe-59	9 × 10 ⁻¹	9 × 10 ⁻¹	1 × 10 ¹	1 × 10 ⁶
Fe-60 ^{a)}	4 × 10 ¹	2 × 10 ⁻¹	1 × 10 ²	1 × 10 ⁵
Galium (31)				
Ga-67	7 × 10 ⁰	3 × 10 ⁰	1 × 10 ²	1 × 10 ⁶
Ga-68	5 × 10 ⁻¹	5 × 10 ⁻¹	1 × 10 ¹	1 × 10 ⁵
Ga-72	4 × 10 ⁻¹	4 × 10 ⁻¹	1 × 10 ¹	1 × 10 ⁵
Gadolinium (64)				
Gd-146 ^{a)}	5 × 10 ⁻¹	5 × 10 ⁻¹	1 × 10 ¹	1 × 10 ⁶
Gd-148	2 × 10 ¹	2 × 10 ⁻³	1 × 10 ¹	1 × 10 ⁴
Gd-153	1 × 10 ¹	9 × 10 ⁰	1 × 10 ²	1 × 10 ⁷
Gd-159	3 × 10 ⁰	6 × 10 ⁻¹	1 × 10 ³	1 × 10 ⁶
Germanium (32)				
Ge-68 ^{a)}	5 × 10 ⁻¹	5 × 10 ⁻¹	1 × 10 ¹	1 × 10 ⁵
Ge-69	1 × 10 ⁰	1 × 10 ⁰	1 × 10 ¹	1 × 10 ⁶
Ge-71	4 × 10 ¹	4 × 10 ¹	1 × 10 ⁴	1 × 10 ⁸
Ge-77	3 × 10 ⁻¹	3 × 10 ⁻¹	1 × 10 ¹	1 × 10 ⁵
Hafnium (72)				
Hf-172 ^{a)}	6 × 10 ⁻¹	6 × 10 ⁻¹	1 × 10 ¹	1 × 10 ⁶
Hf-175	3 × 10 ⁰	3 × 10 ⁰	1 × 10 ²	1 × 10 ⁶
Hf-181	2 × 10 ⁰	5 × 10 ⁻¹	1 × 10 ¹	1 × 10 ⁶
Hf-182	neomezeno	neomezeno	1 × 10 ²	1 × 10 ⁶
Rtuť (80)				

Radionuklid (atomové číslo)	A ₁ (TBq)	A ₂ (TBq)	Mezní hodnota koncentrace aktivity pro vyjmuté látky (Bq/g)	Mezní hodnota aktivity pro vyjmutou zásilku (Bq)
Hg-194 ^{a)}	1 × 10 ⁰	1 × 10 ⁰	1 × 10 ¹	1 × 10 ⁶
Hg-195m ^{a)}	3 × 10 ⁰	7 × 10 ⁻¹	1 × 10 ²	1 × 10 ⁶
Hg-197	2 × 10 ¹	1 × 10 ¹	1 × 10 ²	1 × 10 ⁷
Hg-197m	1 × 10 ¹	4 × 10 ⁻¹	1 × 10 ²	1 × 10 ⁶
Hg-203	5 × 10 ⁰	1 × 10 ⁰	1 × 10 ²	1 × 10 ⁵
Holmium (67)				
Ho-166	4 × 10 ⁻¹	4 × 10 ⁻¹	1 × 10 ³	1 × 10 ⁵
Ho-166m	6 × 10 ⁻¹	5 × 10 ⁻¹	1 × 10 ¹	1 × 10 ⁶
Jod (53)				
I-123	6 × 10 ⁰	3 × 10 ⁰	1 × 10 ²	1 × 10 ⁷
I-124	1 × 10 ⁰	1 × 10 ⁰	1 × 10 ¹	1 × 10 ⁶
I-125	2 × 10 ¹	3 × 10 ⁰	1 × 10 ³	1 × 10 ⁶
I-126	2 × 10 ⁰	1 × 10 ⁰	1 × 10 ²	1 × 10 ⁶
I-129	neomezeno	neomezeno	1 × 10 ²	1 × 10 ⁵
I-131	3 × 10 ⁰	7 × 10 ⁻¹	1 × 10 ²	1 × 10 ⁶
I-132	4 × 10 ⁻¹	4 × 10 ⁻¹	1 × 10 ¹	1 × 10 ⁵
I-133	7 × 10 ⁻¹	6 × 10 ⁻¹	1 × 10 ¹	1 × 10 ⁶
I-134	3 × 10 ⁻¹	3 × 10 ⁻¹	1 × 10 ¹	1 × 10 ⁵
I-135 ^{a)}	6 × 10 ⁻¹	6 × 10 ⁻¹	1 × 10 ¹	1 × 10 ⁶
Indium (49)				
In-111	3 × 10 ⁰	3 × 10 ⁰	1 × 10 ²	1 × 10 ⁶
In-113m	4 × 10 ⁰	2 × 10 ⁰	1 × 10 ²	1 × 10 ⁶
In-114m ^{a)}	1 × 10 ¹	5 × 10 ⁻¹	1 × 10 ²	1 × 10 ⁶
In-115m	7 × 10 ⁰	1 × 10 ⁰	1 × 10 ²	1 × 10 ⁶
Iridium (77)				
Ir-189 ^{a)}	1 × 10 ¹	1 × 10 ¹	1 × 10 ²	1 × 10 ⁷
Ir-190	7 × 10 ⁻¹	7 × 10 ⁻¹	1 × 10 ¹	1 × 10 ⁶
Ir-192	1 × 10 ^{0 c)}	6 × 10 ⁻¹	1 × 10 ¹	1 × 10 ⁴
Ir-193m	4 × 10 ¹	4 × 10 ⁰	1 × 10 ⁴	1 × 10 ⁷
Ir-194	3 × 10 ⁻¹	3 × 10 ⁻¹	1 × 10 ²	1 × 10 ⁵
Draslík (19)				
K-40	9 × 10 ⁻¹	9 × 10 ⁻¹	1 × 10 ²	1 × 10 ⁶
K-42	2 × 10 ⁻¹	2 × 10 ⁻¹	1 × 10 ²	1 × 10 ⁶
K-43	7 × 10 ⁻¹	6 × 10 ⁻¹	1 × 10 ¹	1 × 10 ⁶
Krypton (36)				
Kr-79	4 × 10 ⁰	2 × 10 ⁰	1 × 10 ³	1 × 10 ⁵
Kr-81	4 × 10 ¹	4 × 10 ¹	1 × 10 ⁴	1 × 10 ⁷
Kr-85	1 × 10 ¹	1 × 10 ¹	1 × 10 ⁵	1 × 10 ⁴
Kr-85m	8 × 10 ⁰	3 × 10 ⁰	1 × 10 ³	1 × 10 ¹⁰
Kr-87	2 × 10 ⁻¹	2 × 10 ⁻¹	1 × 10 ²	1 × 10 ⁹
Lanthan (57)				
La-137	3 × 10 ¹	6 × 10 ⁰	1 × 10 ³	1 × 10 ⁷
La-140	4 × 10 ⁻¹	4 × 10 ⁻¹	1 × 10 ¹	1 × 10 ⁵
Lutecium (71)				
Lu-172	6 × 10 ⁻¹	6 × 10 ⁻¹	1 × 10 ¹	1 × 10 ⁶
Lu-173	8 × 10 ⁰	8 × 10 ⁰	1 × 10 ²	1 × 10 ⁷
Lu-174	9 × 10 ⁰	9 × 10 ⁰	1 × 10 ²	1 × 10 ⁷
Lu-174m	2 × 10 ¹	1 × 10 ¹	1 × 10 ²	1 × 10 ⁷
Lu-177	3 × 10 ¹	7 × 10 ⁻¹	1 × 10 ³	1 × 10 ⁷
Hořčík (12)				
Mg-28 ^{a)}	3 × 10 ⁻¹	3 × 10 ⁻¹	1 × 10 ¹	1 × 10 ⁵
Mangan (25)				
Mn-52	3 × 10 ⁻¹	3 × 10 ⁻¹	1 × 10 ¹	1 × 10 ⁵
Mn-53	neomezeno	neomezeno	1 × 10 ⁴	1 × 10 ⁹
Mn-54	1 × 10 ⁰	1 × 10 ⁰	1 × 10 ¹	1 × 10 ⁶
Mn-56	3 × 10 ⁻¹	3 × 10 ⁻¹	1 × 10 ¹	1 × 10 ⁵
Molybden (42)				

Radionuklid (atomové číslo)	A ₁	A ₂	Mezní hodnota koncentrace aktivity pro vyjmuté látky (Bq/g)	Mezní hodnota aktivity pro vyjmutou zásilku (Bq)
	(TBq)	(TBq)		
Mo-93	4×10^1	2×10^1	1×10^3	1×10^8
Mo-99 ^{a)}	1×10^0	6×10^{-1}	1×10^2	1×10^6
Dusík (7)				
N-13	9×10^{-1}	6×10^{-1}	1×10^2	1×10^9
Sodík (11)				
Na-22	5×10^{-1}	5×10^{-1}	1×10^1	1×10^6
Na-24	2×10^{-1}	2×10^{-1}	1×10^1	1×10^5
Niob (41)				
Nb-93m	4×10^1	3×10^1	1×10^4	1×10^7
Nb-94	7×10^{-1}	7×10^{-1}	1×10^1	1×10^6
Nb-95	1×10^0	1×10^0	1×10^1	1×10^6
Nb-97	9×10^{-1}	6×10^{-1}	1×10^1	1×10^6
Neodym (60)				
Nd-147	6×10^0	6×10^{-1}	1×10^2	1×10^6
Nd-149	6×10^{-1}	5×10^{-1}	1×10^2	1×10^1
Nikl (28)				
Ni-57	6×10^{-1}	6×10^{-1}	1×10^1	1×10^6
Ni-59	neomezeno	neomezeno	1×10^4	1×10^8
Ni-63	4×10^1	3×10^1	1×10^5	1×10^8
Ni-65	4×10^{-1}	4×10^{-1}	1×10^1	1×10^6
Neptunium (93)				
Np-235	4×10^1	4×10^1	1×10^3	1×10^7
Np-236 (krátce životné)	2×10^1	2×10^0	1×10^3	1×10^7
Np-236 (dlouho životné)	9×10^0	2×10^{-2}	1×10^2	1×10^5
Np-237	2×10^1	2×10^{-3}	1×10^0 b)	1×10^3 b)
Np-239	7×10^0	4×10^{-1}	1×10^2	1×10^7
Osmium (76)				
Os-185	1×10^0	1×10^0	1×10^1	1×10^6
Os-191	1×10^1	2×10^0	1×10^2	1×10^7
Os-191m	4×10^1	3×10^1	1×10^3	1×10^7
Os-193	2×10^0	6×10^{-1}	1×10^2	1×10^6
Os-194 ^{a)}	3×10^{-1}	3×10^{-1}	1×10^2	1×10^5
Fosfor (15)				
P-32	5×10^{-1}	5×10^{-1}	1×10^3	1×10^5
P-33	4×10^1	1×10^0	1×10^5	1×10^8
Protaktinium (91)				
Pa-230 ^{a)}	2×10^0	7×10^{-2}	1×10^1	1×10^6
Pa-231	4×10^0	4×10^{-4}	1×10^0	1×10^3
Pa-233	5×10^0	7×10^{-1}	1×10^2	1×10^7
Olovo (82)				
Pb-201	1×10^0	1×10^0	1×10^1	1×10^6
Pb-202	4×10^1	2×10^1	1×10^3	1×10^6
Pb-203	4×10^0	3×10^0	1×10^2	1×10^6
Pb-205	neomezeno	neomezeno	1×10^4	1×10^7
Pb-210 ^{a)}	1×10^0	5×10^{-2}	1×10^1 b)	1×10^4 b)
Pb-212 ^{a)}	7×10^{-1}	2×10^{-1}	1×10^1 b)	1×10^5 b)
Paladium (46)				
Pd-103 ^{a)}	4×10^1	4×10^1	1×10^3	1×10^8
Pd-107	neomezeno	neomezeno	1×10^5	1×10^8
Pd-109	2×10^0	5×10^{-1}	1×10^3	1×10^6
Prometium (61)				
Pm-143	3×10^0	3×10^0	1×10^2	1×10^6
Pm-144	7×10^{-1}	7×10^{-1}	1×10^1	1×10^6
Pm-145	3×10^1	1×10^1	1×10^3	1×10^7
Pm-147	4×10^1	2×10^0	1×10^4	1×10^7
Pm-148m ^{a)}	8×10^{-1}	7×10^{-1}	1×10^1	1×10^6

Radionuklid (atomové číslo)	A ₁	A ₂	Mezní hodnota koncentrace aktivity pro vyjmuté látky (Bq/g)	Mezní hodnota aktivity pro vyjmutou zásilku (Bq)
	(TBq)	(TBq)		
Pm-149	2 × 10 ⁰	6 × 10 ⁻¹	1 × 10 ³	1 × 10 ⁶
Pm-151	2 × 10 ⁰	6 × 10 ⁻¹	1 × 10 ²	1 × 10 ⁶
Polonium (84)				
Po-210	4 × 10 ¹	2 × 10 ⁻²	1 × 10 ¹	1 × 10 ⁴
Praseodym (59)				
Pr-142	4 × 10 ⁻¹	4 × 10 ⁻¹	1 × 10 ²	1 × 10 ⁵
Pr-143	3 × 10 ⁰	6 × 10 ⁻¹	1 × 10 ⁴	1 × 10 ⁶
Platina (78)				
Pt-188 ^{a)}	1 × 10 ⁰	8 × 10 ⁻¹	1 × 10 ¹	1 × 10 ⁶
Pt-191	4 × 10 ⁰	3 × 10 ⁰	1 × 10 ²	1 × 10 ⁶
Pt-193	4 × 10 ¹	4 × 10 ¹	1 × 10 ⁴	1 × 10 ⁷
Pt-193m	4 × 10 ¹	5 × 10 ⁻¹	1 × 10 ³	1 × 10 ⁷
Pt-195m	1 × 10 ¹	5 × 10 ⁻¹	1 × 10 ²	1 × 10 ⁶
Pt-197	2 × 10 ¹	6 × 10 ⁻¹	1 × 10 ³	1 × 10 ⁶
Pt-197m	1 × 10 ¹	6 × 10 ⁻¹	1 × 10 ²	1 × 10 ⁶
Plutonium (94)				
Pu-236	3 × 10 ¹	3 × 10 ⁻³	1 × 10 ¹	1 × 10 ⁴
Pu-237	2 × 10 ¹	2 × 10 ¹	1 × 10 ³	1 × 10 ⁷
Pu-238	1 × 10 ¹	1 × 10 ⁻³	1 × 10 ⁰	1 × 10 ⁴
Pu-239	1 × 10 ¹	1 × 10 ⁻³	1 × 10 ⁰	1 × 10 ⁴
Pu-240	1 × 10 ¹	1 × 10 ⁻³	1 × 10 ⁰	1 × 10 ³
Pu-241 ^{a)}	4 × 10 ¹	6 × 10 ⁻²	1 × 10 ²	1 × 10 ⁵
Pu-242	1 × 10 ¹	1 × 10 ⁻³	1 × 10 ⁰	1 × 10 ⁴
Pu-244 ^{a)}	4 × 10 ⁻¹	1 × 10 ⁻³	1 × 10 ⁰	1 × 10 ⁴
Radium (88)				
Ra-223 ^{a)}	4 × 10 ⁻¹	7 × 10 ⁻³	1 × 10 ² b)	1 × 10 ⁵ b)
Ra-224 ^{a)}	4 × 10 ⁻¹	2 × 10 ⁻²	1 × 10 ¹ b)	1 × 10 ⁵ b)
Ra-225 ^{a)}	2 × 10 ⁻¹	4 × 10 ⁻³	1 × 10 ²	1 × 10 ⁵
Ra-226 ^{a)}	2 × 10 ⁻¹	3 × 10 ⁻³	1 × 10 ¹ b)	1 × 10 ⁴ b)
Ra-228 ^{a)}	6 × 10 ⁻¹	2 × 10 ⁻²	1 × 10 ¹ b)	1 × 10 ⁵ b)
Rubidium (37)				
Rb-81	2 × 10 ⁰	8 × 10 ⁻¹	1 × 10 ¹	1 × 10 ⁶
Rb-83 ^{a)}	2 × 10 ⁰	2 × 10 ⁰	1 × 10 ²	1 × 10 ⁶
Rb-84	1 × 10 ⁰	1 × 10 ⁰	1 × 10 ¹	1 × 10 ⁶
Rb-86	5 × 10 ⁻¹	5 × 10 ⁻¹	1 × 10 ²	1 × 10 ⁵
Rb-87	neomezeno	neomezeno	1 × 10 ⁴	1 × 10 ⁷
Rb (přírodní)	neomezeno	neomezeno	1 × 10 ⁴	1 × 10 ⁷
Rhenium (75)				
Re-184	1 × 10 ⁰	1 × 10 ⁰	1 × 10 ¹	1 × 10 ⁶
Re-184m	3 × 10 ⁰	1 × 10 ⁰	1 × 10 ²	1 × 10 ⁶
Re-186	2 × 10 ⁰	6 × 10 ⁻¹	1 × 10 ³	1 × 10 ⁶
Re-187	neomezeno	neomezeno	1 × 10 ⁶	1 × 10 ⁹
Re-188	4 × 10 ⁻¹	4 × 10 ⁻¹	1 × 10 ²	1 × 10 ⁵
Re-189 ^{a)}	3 × 10 ⁰	6 × 10 ⁻¹	1 × 10 ²	1 × 10 ⁶
Re (přírodní)	neomezeno	neomezeno	1 × 10 ⁶	1 × 10 ⁹
Rhodium (45)				
Rh-99	2 × 10 ⁰	2 × 10 ⁰	1 × 10 ¹	1 × 10 ⁶
Rh-101	4 × 10 ⁰	3 × 10 ⁰	1 × 10 ²	1 × 10 ⁷
Rh-102	5 × 10 ⁻¹	5 × 10 ⁻¹	1 × 10 ¹	1 × 10 ⁶
Rh-102m	2 × 10 ⁰	2 × 10 ⁰	1 × 10 ²	1 × 10 ⁶
Rh-103m	4 × 10 ¹	4 × 10 ¹	1 × 10 ⁴	1 × 10 ⁸
Rh-105	1 × 10 ¹	8 × 10 ⁻¹	1 × 10 ²	1 × 10 ⁷
Radon (86)				
Rn-222 ^{a)}	3 × 10 ⁻¹	4 × 10 ⁻³	1 × 10 ¹ b)	1 × 10 ⁸ b)
Ruthenium (44)				

Radionuklid (atomové číslo)	A ₁	A ₂	Mezní hodnota koncentrace aktivity pro vyjmuté látky (Bq/g)	Mezní hodnota aktivity pro vyjmutou zásilku (Bq)
	(TBq)	(TBq)		
Ru-97	5×10^0	5×10^0	1×10^2	1×10^7
Ru-103 ^{a)}	2×10^0	2×10^0	1×10^2	1×10^6
Ru-105	1×10^0	6×10^{-1}	1×10^1	1×10^6
Ru-106 ^{a)}	2×10^{-1}	2×10^{-1}	1×10^2 ^{b)}	1×10^5 ^{b)}
Síra (16)				
S-35	4×10^1	3×10^0	1×10^5	1×10^8
Antimon (51)				
Sb-122	4×10^{-1}	4×10^{-1}	1×10^2	1×10^4
Sb-124	6×10^{-1}	6×10^{-1}	1×10^1	1×10^6
Sb-125	2×10^0	1×10^0	1×10^2	1×10^6
Sb-126	4×10^{-1}	4×10^{-1}	1×10^1	1×10^5
Skandium (21)				
Sc-44	5×10^{-1}	5×10^{-1}	1×10^1	1×10^5
Sc-46	5×10^{-1}	5×10^{-1}	1×10^1	1×10^6
Sc-47	1×10^1	7×10^{-1}	1×10^2	1×10^6
Sc-48	3×10^{-1}	3×10^{-1}	1×10^1	1×10^5
Selen (34)				
Se-75	3×10^0	3×10^0	1×10^2	1×10^6
Se-79	4×10^1	2×10^0	1×10^4	1×10^7
Křemík (14)				
Si-31	6×10^{-1}	6×10^{-1}	1×10^3	1×10^6
Si-32	4×10^1	5×10^{-1}	1×10^3	1×10^6
Samarium (62)				
Sm-145	1×10^1	1×10^1	1×10^2	1×10^7
Sm-147	neomezeno	neomezeno	1×10^1	1×10^4
Sm-151	4×10^1	1×10^1	1×10^4	1×10^8
Sm-153	9×10^0	6×10^{-1}	1×10^2	1×10^6
Cín (50)				
Sn-113 ^{a)}	4×10^0	2×10^0	1×10^3	1×10^7
Sn-117m	7×10^0	4×10^{-1}	1×10^2	1×10^6
Sn-119m	4×10^1	3×10^1	1×10^3	1×10^7
Sn-121m ^{a)}	4×10^1	9×10^{-1}	1×10^3	1×10^7
Sn-123	8×10^{-1}	6×10^{-1}	1×10^3	1×10^6
Sn-125	4×10^{-1}	4×10^{-1}	1×10^2	1×10^5
Sn-126 ^{a)}	6×10^{-1}	4×10^{-1}	1×10^1	1×10^5
Stroncium (38)				
Sr-82 ^{a)}	2×10^{-1}	2×10^{-1}	1×10^1	1×10^5
Sr-83	1×10^0	1×10^0	1×10^1	1×10^6
Sr-85	2×10^0	2×10^0	1×10^2	1×10^6
Sr-85m	5×10^0	5×10^0	1×10^2	1×10^7
Sr-87m	3×10^0	3×10^0	1×10^2	1×10^6
Sr-89	6×10^{-1}	6×10^{-1}	1×10^3	1×10^6
Sr-90 ^{a)}	3×10^{-1}	3×10^{-1}	1×10^2 ^{b)}	1×10^4 ^{b)}
Sr-91 ^{a)}	3×10^{-1}	3×10^{-1}	1×10^1	1×10^5
Sr-92 ^{a)}	1×10^0	3×10^{-1}	1×10^1	1×10^6
Tritium (1)				
T (H-3)	4×10^1	4×10^1	1×10^6	1×10^9
Tantal (73)				
Ta-178 (dlouho životný)	1×10^0	8×10^{-1}	1×10^1	1×10^6
Ta-179	3×10^1	3×10^1	1×10^3	1×10^7
Ta-182	9×10^{-1}	5×10^{-1}	1×10^1	1×10^4
Terbium (65)				
Tb-149	8×10^{-1}	8×10^{-1}	1×10^1	1×10^6
Tb-157	4×10^1	4×10^1	1×10^4	1×10^7
Tb-158	1×10^0	1×10^0	1×10^1	1×10^6
Tb-160	1×10^0	6×10^{-1}	1×10^1	1×10^3

Radionuklid (atomové číslo)	A ₁	A ₂	Mezní hodnota koncentrace aktivity pro vyjmuté látky (Bq/g)	Mezní hodnota aktivity pro vyjmutou zásilku (Bq)
	(TBq)	(TBq)		
Tb-161	3×10^1	7×10^{-1}	1×10^3	1×10^6
Technecium (43)				
Tc-95m ^{a)}	2×10^0	2×10^0	1×10^1	1×10^6
Tc-96	4×10^{-1}	4×10^{-1}	1×10^1	1×10^6
Tc-96m ^{a)}	4×10^{-1}	4×10^{-1}	1×10^3	1×10^7
Tc-97	neomezeno	neomezeno	1×10^3	1×10^8
Tc-97m	4×10^1	1×10^0	1×10^3	1×10^7
Tc-98	8×10^{-1}	7×10^{-1}	1×10^1	1×10^6
Tc-99	4×10^1	9×10^{-1}	1×10^4	1×10^7
Tc-99m	1×10^1	4×10^0	1×10^2	1×10^7
Telur (52)				
Te-121	2×10^0	2×10^0	1×10^1	1×10^6
Te-121m	5×10^0	3×10^0	1×10^2	1×10^6
Te-123m	8×10^0	1×10^0	1×10^2	1×10^7
Te-125m	2×10^1	9×10^{-1}	1×10^3	1×10^7
Te-127	2×10^1	7×10^{-1}	1×10^3	1×10^6
Te-127m ^{a)}	2×10^1	5×10^{-1}	1×10^3	1×10^7
Te-129	7×10^{-1}	6×10^{-1}	1×10^2	1×10^6
Te-129m ^{a)}	8×10^{-1}	4×10^{-1}	1×10^3	1×10^6
Te-131m ^{a)}	7×10^{-1}	5×10^{-1}	1×10^1	1×10^6
Te-132 ^{a)}	5×10^{-1}	4×10^{-1}	1×10^2	1×10^7
Thorium (90)				
Th-227	1×10^1	5×10^{-3}	1×10^1	1×10^4
Th-228 ^{a)}	5×10^{-1}	1×10^{-3}	1×10^0 b)	1×10^4 b)
Th-229	5×10^0	5×10^{-4}	1×10^0 b)	1×10^3 b)
Th-230	1×10^1	1×10^{-3}	1×10^0	1×10^4
Th-231	4×10^1	2×10^{-2}	1×10^3	1×10^7
Th-232	neomezeno	neomezeno	1×10^1	1×10^4
Th-234 ^{a)}	3×10^{-1}	3×10^{-1}	1×10^3 b)	1×10^5 b)
Th (přírodní)	neomezeno	neomezeno	1×10^0 b)	1×10^3 b)
Titan (22)				
Ti-44 ^{a)}	5×10^{-1}	4×10^{-1}	1×10^1	1×10^5
Thalium (81)				
Tl-200	9×10^{-1}	9×10^{-1}	1×10^1	1×10^6
Tl-201	1×10^1	4×10^0	1×10^2	1×10^6
Tl-202	2×10^0	2×10^0	1×10^2	1×10^6
Tl-204	1×10^1	7×10^{-1}	1×10^4	1×10^4
Thulium (69)				
Tm-167	7×10^0	8×10^{-1}	1×10^2	1×10^6
Tm-170	3×10^0	6×10^{-1}	1×10^3	1×10^6
Tm-171	4×10^1	4×10^1	1×10^4	1×10^8
Uran (92)				
U-230 (rychlá absorpce plicemi) ^{a)d)}	4×10^1	1×10^{-1}	1×10^1 b)	1×10^5 b)
U-230 (střední absorpce plicemi) ^{a)e)}	4×10^1	4×10^{-3}	1×10^1	1×10^4
U-230 (pomalá absorpce plicemi) ^{a)f)}	3×10^1	3×10^{-3}	1×10^1	1×10^4
U-232 (rychlá absorpce plicemi) ^{d)}	4×10^1	1×10^{-2}	1×10^0 b)	1×10^3 b)
U-232 (střední absorpce plicemi) ^{e)}	4×10^1	7×10^{-3}	1×10^1	1×10^4
U-232 (pomalá absorpce plicemi) ^{f)}	1×10^1	1×10^{-3}	1×10^1	1×10^4

Radionuklid (atomové číslo)	A ₁	A ₂	Mezní hodnota koncentrace aktivity pro vyjmuté látky (Bq/g)	Mezní hodnota aktivity pro vyjmutou zásilku (Bq)
	(TBq)	(TBq)		
U-233 (rychlá absorpce plícemi) ^{d)}	4 × 10 ¹	9 × 10 ⁻²	1 × 10 ¹	1 × 10 ⁴
U-233 (střední absorpce plícemi) ^{e)}	4 × 10 ¹	2 × 10 ⁻²	1 × 10 ²	1 × 10 ⁵
U-233 (pomalá absorpce plícemi) ^{f)}	4 × 10 ¹	6 × 10 ⁻³	1 × 10 ¹	1 × 10 ⁵
U-234 (rychlá absorpce plícemi) ^{d)}	4 × 10 ¹	9 × 10 ⁻²	1 × 10 ¹	1 × 10 ⁴
U-234 (střední absorpce plícemi) ^{e)}	4 × 10 ¹	2 × 10 ⁻²	1 × 10 ²	1 × 10 ⁵
U-234 (pomalá absorpce plícemi) ^{f)}	4 × 10 ¹	6 × 10 ⁻³	1 × 10 ¹	1 × 10 ⁵
U-235 (všechny druhy absorpce plícemi) ^{a)d)e)f)}	neomezeno	neomezeno	1 × 10 ^{1 b)}	1 × 10 ^{4 b)}
U-236 (rychlá absorpce plícemi) ^{d)}	neomezeno	neomezeno	1 × 10 ¹	1 × 10 ⁴
U-236 (střední absorpce plícemi) ^{e)}	4 × 10 ¹	2 × 10 ⁻²	1 × 10 ²	1 × 10 ⁵
U-236 (pomalá absorpce plícemi) ^{f)}	4 × 10 ¹	6 × 10 ⁻³	1 × 10 ¹	1 × 10 ⁴
U-238 (všechny druhy absorpce plícemi) ^{d)e)f)}	neomezeno	neomezeno	1 × 10 ^{1 b)}	1 × 10 ^{4 b)}
U (přírodní)	neomezeno	neomezeno	1 × 10 ^{0 b)}	1 × 10 ^{3 b)}
U (obohacený ≤ 20 %) ^{g)}	neomezeno	neomezeno	1 × 10 ⁰	1 × 10 ³
U (ochuzený)	neomezeno	neomezeno	1 × 10 ⁰	1 × 10 ³
Vanad (23)				
V-48	4 × 10 ⁻¹	4 × 10 ⁻¹	1 × 10 ¹	1 × 10 ⁵
V-49	4 × 10 ¹	4 × 10 ¹	1 × 10 ⁴	1 × 10 ⁷
Wolfрам (74)				
W-178 ^{a)}	9 × 10 ⁰	5 × 10 ⁰	1 × 10 ¹	1 × 10 ⁶
W-181	3 × 10 ¹	3 × 10 ¹	1 × 10 ³	1 × 10 ⁷
W-185	4 × 10 ¹	8 × 10 ⁻¹	1 × 10 ⁴	1 × 10 ⁷
W-187	2 × 10 ⁰	6 × 10 ⁻¹	1 × 10 ²	1 × 10 ⁶
W-188 ^{a)}	4 × 10 ⁻¹	3 × 10 ⁻¹	1 × 10 ²	1 × 10 ⁵
Xenon (54)				
Xe-122 ^{a)}	4 × 10 ⁻¹	4 × 10 ⁻¹	1 × 10 ²	1 × 10 ⁹
Xe-123	2 × 10 ⁰	7 × 10 ⁻¹	1 × 10 ²	1 × 10 ⁹
Xe-127	4 × 10 ⁰	2 × 10 ⁰	1 × 10 ³	1 × 10 ⁵
Xe-131m	4 × 10 ¹	4 × 10 ¹	1 × 10 ⁴	1 × 10 ⁴
Xe-133	2 × 10 ¹	1 × 10 ¹	1 × 10 ³	1 × 10 ⁴
Xe-135	3 × 10 ⁰	2 × 10 ⁰	1 × 10 ³	1 × 10 ¹⁰
Yttrium (39)				
Y-87 ^{a)}	1 × 10 ⁰	1 × 10 ⁰	1 × 10 ¹	1 × 10 ⁶
Y-88	4 × 10 ⁻¹	4 × 10 ⁻¹	1 × 10 ¹	1 × 10 ⁶
Y-90	3 × 10 ⁻¹	3 × 10 ⁻¹	1 × 10 ³	1 × 10 ⁵
Y-91	6 × 10 ⁻¹	6 × 10 ⁻¹	1 × 10 ³	1 × 10 ⁶
Y-91m	2 × 10 ⁰	2 × 10 ⁰	1 × 10 ²	1 × 10 ⁶
Y-92	2 × 10 ⁻¹	2 × 10 ⁻¹	1 × 10 ²	1 × 10 ⁵
Y-93	3 × 10 ⁻¹	3 × 10 ⁻¹	1 × 10 ²	1 × 10 ⁵
Yterbium (79)				
Yb-169	4 × 10 ⁰	1 × 10 ⁰	1 × 10 ²	1 × 10 ⁷
Yb-175	3 × 10 ¹	9 × 10 ⁻¹	1 × 10 ³	1 × 10 ⁷
Zinek (30)				
Zn-65	2 × 10 ⁰	2 × 10 ⁰	1 × 10 ¹	1 × 10 ⁶
Zn-69	3 × 10 ⁰	6 × 10 ⁻¹	1 × 10 ⁴	1 × 10 ⁶
Zn-69m ^{a)}	3 × 10 ⁰	6 × 10 ⁻¹	1 × 10 ²	1 × 10 ⁶
Zirkonium (40)				

Radionuklid (atomové číslo)	A ₁	A ₂	Mezní hodnota koncentrace aktivity pro vyjmuté látky (Bq/g)	Mezní hodnota aktivity pro vyjmutou zásilku (Bq)
	(TBq)	(TBq)		
Zr-88	3×10^0	3×10^0	1×10^2	1×10^6
Zr-93	neomezeno	neomezeno	1×10^3 ^{b)}	1×10^7 ^{b)}
Zr-95 ^{a)}	2×10^0	8×10^{-1}	1×10^1	1×10^6
Zr-97 ^{a)}	4×10^{-1}	4×10^{-1}	1×10^1 ^{b)}	1×10^5 ^{b)}

(a) Hodnoty A₁ a/nebo A₂ pro tyto mateřské nuklidy zahrnují příspěvky od produktů jejich přeměny s poločasem rozpadu kratším než 10 dnů, jak je uvedeno v následujícím (přehledu):

Mg-28	Al-28
Ar-42	K-42
Ca-47	Sc-47
Ti-44	Sc-44
Fe-52	Mn-52m
Fe-60	Co-60m
Zn-69m	Zn-69
Ge-68	Ga-68
Rb-83	Kr-83m
Sr-82	Rb-82
Sr-90	Y-90
Sr-91	Y-91m
Sr-92	Y-92
Y-87	Sr-87m
Zr-95	Nb-95m
Zr-97	Nb-97m, Nb-97
Mo-99	Tc-99m
Tc-95m	Tc-95
Tc-96m	Tc-96
Ru-103	Rh-103m
Ru-106	Rh-106
Pd-103	Rh-103m
Ag-108m	Ag-108
Ag-110m	Ag-110
Cd-115	In-115m
In-114m	In-114
Sn-113	In-113m
Sn-121m	Sn-121
Sn-126	Sb-126m
Te-118	Sb-118
Te-127m	Te-127
Te-129m	Te-129
Te-131m	Te-131
Te-132	I-132
I-135	Xe-135m
Xe-122	I-122
Cs-137	Ba-137m
Ba-131	Cs-131
Ba-140	La-140
Ce-144	Pr-144m, Pr-144
Pm-148m	Pm-148
Gd-146	Eu-146
Dy-166	Ho-166
Hf-172	Lu-172
W-178	Ta-178
W-188	Re-188
Re-189	Os-189m

Os-194	Ir-194
Ir-189	Os-189m
Pt-188	Ir-188
Hg-194	Au-194
Hg-195m	Hg-195
Pb-210	Bi-210
Pb-212	Bi-212, Tl-208, Po-212
Bi-210m	Tl-206
Bi-212	Tl-208, Po-212
At-211	Po-211
Rn-222	Po-218, Pb-214, At-218, Bi-214, Po-214
Ra-223	Rn-219, Po-215, Pb-211, Bi-211, Po-211, Tl-207
Ra-224	Rn-220, Po-216, Pb-212, Bi-212, Tl-208, Po-212
Ra-225	Ac-225, Fr-221, At-217, Bi-213, Tl-209, Po-213, Pb-209
Ra-226	Rn-222, Po-218, Pb-214, At-218, Bi-214, Po-214
Ra-228	Ac-228
Ac-225	Fr-221, At-217, Bi-213, Tl-209, Po-213, Pb-209
Ac-227	Fr-223
Th-228	Ra-224, Rn-220, Po-216, Pb-212, Bi-212, Tl-208, Po-212
Th-234	Pa-234m, Pa-234
Pa-230	Ac-226, Th-226, Fr-222, Ra-222, Rn-218, Po-214
U-230	Th-226, Ra-222, Rn-218, Po-214
U-235	Th-231
Pu-241	U-237
Pu-244	U-240, Np-240m
Am-242m	Am-242, Np-238
Am-243	Np-239
Cm-247	Pu-243
Bk-249	Am-245
Cf-253	Cm-249 ⁶

(b) *Dále jsou uvedeny mateřské nuklidy a jejich dceřiné produkty, které jsou v trvalé rovnováze (zohledňují se pouze hodnoty aktivity mateřského nuklidu):*

Sr-90 Y-90

Zr-93 Nb-93m

Zr-97 Nb-97

Ru-106 Rh-106

Ag-108m Ag-108

Cs-137 Ba-137m

Ce-144 Pr-144

Ba-140 La-140

Bi-212 Tl-208 (0,36), Po-212 (0,64)

Pb-210 Bi-210, Po-210

Pb-212 Bi-212, Tl-208 (0,36), Po-212 (0,64)

Rn-222 Po-218, Pb-214, Bi-214, Po-214

Ra-223 Rn-219, Po-215, Pb-211, Bi-211, Tl-207

Ra-224 Rn-220, Po-216, Pb-212, Bi-212, Tl-208 (0,36), Po-212 (0,64)

Ra-226 Rn-222, Po-218, Pb-214, Bi-214, Po-214, Pb-210, Bi-210, Po-210

Ra-228 Ac-228

Th-228 Ra-224, Rn-220, Po-216, Pb-212, Bi-212, Tl-208 (0,36), Po-212 (0,64)

Th-229 Ra-225, Ac-225, Fr-221, At-217, Bi-213, Po-213, Pb-209

Th (nat)⁶ Ra-228, Ac-228, Th-228, Ra-224, Rn-220, Po-216, Pb-212, Bi-212, Tl-208 (0,36), Po-212 (0,64)

Th-234 Pa-234m

U-230 Th-226, Ra-222, Rn-218, Po-214

U-232 Th-228, Ra-224, Rn-220, Po-216, Pb-212, Bi-212, Tl-208 (0,36), Po-212 (0,64)

⁶ V případě Th-natural, je mateřský nuklid Th-232, v případě U-natural je mateřský nuklid U-238.

U-235	Th-231
U-238	Th-234, Pa-234m
U (nat) ⁶	Th-234, Pa-234m, U-234, Th-230, Ra-226, Rn-222, Po-218, Pb-214, Bi-214, Po-214, Pb-210, Bi-210, Po-210
Np-237	Pa-233
Am-242m	Am-242
Am-243	Np-239

- (c) *Množství může být určeno pomocí měření doby rozpadu nebo měření příkonu dávkového ekvivalentu v předepsané vzdálenosti od zdroje.*
- (d) *Tyto hodnoty platí pouze pro sloučeniny uranu, které jak za normálních, tak i havarijních podmínek přepravy zachovávají chemickou podobu UF_6 , UO_2F_2 a $UO_2(NO_3)_2$.*
- (e) *Tyto hodnoty platí pouze pro uranové sloučeniny, které jak za normálních, tak i havarijních podmínek přepravy zachovávají chemickou podobu UO_3 , UF_4 , UCl_4 , a pro šestimocné sloučeniny .*
- (f) *Tyto hodnoty platí pro všechny uranové sloučeniny, kromě těch, které jsou uvedeny pod písmeny d) a e) výše.*
- (g) *Tyto hodnoty platí pouze pro neozářený uran.*

2.2.7.2.2.2

Pro jednotlivé radionuklidy:

- (a) které nejsou uvedeny v tabulce 2.2.7.2.2.1, vyžaduje určení základních hodnot radionuklidů podle ustanovení 2.2.7.2.2.1 vícestranné schválení. Pro tyto radionuklidy musí být meze hmotnostní aktivity pro vyjmutí látky a meze aktivity pro vyjmutí zásilky vypočteny v souladu s principy stanovenými v (dokumentu) Radiation Protection and Safety of Radiation Sources: International Basic Safety Standards, IAEA Řada bezpečnostních standardů č. GSR část 3, IAEA, Vídeň (2014). Je dovoleno použít hodnotu A₂ vypočtenou použitím dávkového koeficientu pro příslušný typ absorpce plícemi (retence), jak je doporučeno Mezinárodní komisí pro radiační ochranu (International Commission on Radiological Protection), je-li vzata v úvahu chemická forma každého radionuklidu jak při normálních podmínkách přepravy, tak za podmínek nehody při přepravě. Alternativně mohou být použity hodnoty v tabulce 2.2.7.2.2.2 bez schválení příslušným orgánem.
- (b) v přístrojích nebo výrobcích, ve kterých jsou radioaktivní látky uzavřeny nebo v nich obsaženy jako součást nebo v jiném výrobku a splňují-li tyto přístroje nebo výrobky požadavky 2.2.7.2.4.1.3 (c), jsou povoleny alternativní základní hodnoty radionuklidů k hodnotám v tabulce 2.2.7.2.2.1 pro mezní hodnotu aktivity pro vyjmutou zásilku, avšak vyžadují vícestranné schválení. Takové alternativní mezní hodnoty aktivity pro vyjmuté zásilky musí být vypočteny v souladu s principy (dokumentu) GSR část 3.

Tabulka 2.2.7.2.2.2 Základní hodnoty aktivity radionuklidů pro neznámé radionuklidy a směsi

Radioaktivní obsah	A ₁	A ₂	Meze koncentrace aktivity pro vyjmuté látky	Meze aktivity pro vyjmuté zásilky
	[TBq]	[TBq]	[Bq/g]	[Bq]
Je známa pouze přítomnost radionuklidů emitujících záření beta nebo gama	0,1	0,02	1 × 10 ¹	1 × 10 ⁴
Je známa přítomnost nuklidů emitujících záření alfa, ale není známa přítomnost neutronových zářičů	0,2	9 × 10 ⁻⁵	1 × 10 ⁻¹	1 × 10 ³
Je známa přítomnost neutronových zářičů nebo nejsou dostupné žádné údaje	0,001	9 × 10 ⁻⁵	1 × 10 ⁻¹	1 × 10 ³

2.2.7.2.2.3

Při stanovení hodnot A₁ a A₂ pro radionuklid neobsažený v tabulce 2.2.7.2.2.1 se jednoduše radioaktivní rozpadová řada, v níž jsou radionuklidy obsaženy v poměru, ve kterém se vyskytují v přírodě, a v níž žádný dceřiný radionuklid nemá poločas rozpadu delší než 10 dní, nebo delší než poločas rozpadu mateřského radionuklidu, považuje za jednotlivý radionuklid; v tomto případě je třeba vzít v úvahu aktivitu a použít hodnoty A₁ nebo A₂ odpovídající mateřskému nuklidu v řadě. U radioaktivní rozpadové řady, v níž má kterýkoli dceřiný nuklid poločas rozpadu buď delší než 10 dnů, nebo větší než mateřský radionuklid, je nutno považovat mateřský radionuklid a takové dceřiné nuklidy za směsi různých nuklidů.

2.2.7.2.2.4

K určování základních hodnot pro směsi radionuklidů, kde základní hodnoty jednotlivých radionuklidů jsou uvedeny v tabulce 2.2.7.2.2.1, platí vztah:

$$X_m = \frac{1}{\sum_i \frac{f(i)}{x(i)}}$$

kde:

f(i) je podíl aktivity nebo specifické aktivity příslušného radionuklidu i ve směsi;

X(i) je příslušná hodnota A₁ nebo A₂ nebo mez specifické aktivity pro vyjmutou látku nebo mez aktivity pro vyjmutou zásilku pro příslušný radionuklid i; a

X_m je odvozená hodnota z hodnot A_1 nebo A_2 nebo specifické aktivity pro vyjmutou látku nebo z meze aktivity pro vyjmutou zásilku v případě směsi.

2.2.7.2.2.5 Je-li známa identita každého radionuklidu, ale nejsou-li známy hodnoty aktivity některých radionuklidů, mohou být radionuklidy seskupeny do skupin a nejnižší hodnota aktivity v každé skupině může být použita při výpočtech podle vzorců uvedených v bodech 2.2.7.2.2.4 a 2.2.7.2.4.4. Skupiny mohou být vytvořeny na základě celkové alfa aktivity a celkové beta/gama aktivity, pokud jsou známy; k výpočtu se používá nejnižších hodnot jak pro zářiče alfa tak pro zářiče beta/gama.

2.2.7.2.2.6 Pro jednotlivé radionuklidy nebo směsi radionuklidů, pro které nejsou k dispozici příslušné údaje, se použijí hodnoty uvedené v tabulce 2.2.7.2.2.2.

2.2.7.2.3 Stanovení dalších charakteristik látek

2.2.7.2.3.1 Látky s nízkou specifickou aktivitou (LSA)

2.2.7.2.3.1.1 (Vyhrazeno)

2.2.7.2.3.1.2 Látky LSA se rozdělují do tří skupin:

(a) LSA-I

- (i) uranové a thoriové rudy, koncentráty těchto rud a další rudy obsahující přírodně se vyskytující radionuklidy;
- (ii) přírodní uran, ochuzený uran, přírodní thorium nebo jejich sloučeniny nebo směsi, které nebyly ozářeny a jsou tuhé nebo kapalné;
- (iii) radioaktivní látka, pro kterou je hodnota A_2 neomezena. Může obsahovat štěpnou látku pouze za předpokladu, že je vyjmuta podle 2.2.7.2.3.5;
- (iv) další radioaktivní látky, ve kterých je aktivita zcela rozptýlena a stanovená průměrná specifická aktivita nepřekračuje třicetinásobek hodnoty stanovené podle 2.2.7.2.2.1 až 2.2.7.2.2.6. Může obsahovat štěpnou látku pouze za předpokladu, že je vyjmuta podle 2.2.7.2.3.5;

(b) LSA-II

- (i) voda s tritiem o koncentraci do 0,8 TBq/l;
- (ii) další látky, ve kterých je aktivita zcela rozptýlena a stanovená průměrná specifická aktivita nepřevyšuje 10^{-4} A_2/g pro tuhé látky a plyny a 10^{-5} A_2/g pro kapaliny;

(c) LSA-III

Tuhé látky (t.j. zpevněné odpady, aktivované materiály) s výjimkou prášků, v nichž současně:

- (i) radioaktivní látka je zcela rozptýlena v tuhé látce nebo v tuhých předmětech nebo je v podstatě rovnoměrně rozptýlena v kompaktní pojivě látce (jako je beton, bitumen a keramika);
- (ii) stanovená průměrná hmotnostní aktivita tuhé látky bez stínícího materiálu nepřekračuje $2 \cdot 10^{-3}$ A_2/g .

2.2.7.2.3.1.3 až **2.2.7.2.3.1.5** (Vypuštěno).

2.2.7.2.3.2 Povrchově kontaminovaný předmět (SCO)

SCO se zařazují do jedné ze tří skupin:

- (a) SCO-I: tuhý předmět, na kterém:
 - (i) nefixovaná kontaminace na přístupném povrchu o ploše průměrně 300 cm² (nebo na celé ploše, je-li menší než 300 cm²) nepřekračuje 4 Bq/cm² u beta a gama zářičů a alfa zářičů s nízkou toxicitou, nebo 0,4 Bq/cm² u všech ostatních alfa zářičů; a
 - (ii) fixovaná kontaminace na přístupném povrchu o ploše průměrně 300 cm² (nebo na celé ploše, je-li menší než 300 cm²) nepřekračuje 4 × 10⁴ Bq/cm² u beta a gama zářičů a alfa zářičů s nízkou toxicitou, nebo 4 × 10³ Bq/cm² u všech ostatních alfa zářičů; a
 - (iii) součet nefixované a fixované kontaminace na nepřístupném povrchu větším než 300 cm² (nebo na celé ploše, je-li menší než 300 cm²) nepřekračuje 4 × 10⁴ Bq/cm² u beta a gama zářičů a alfa zářičů s nízkou toxicitou, nebo 4 × 10³ Bq/cm² u všech ostatních alfa zářičů;
- (b) SCO-II: tuhý předmět, na jehož povrchu překračuje fixovaná nebo nefixovaná kontaminace meze uvedené v (a), a na kterém:
 - (i) nefixovaná kontaminace na přístupném povrchu o ploše větší než 300 cm² (nebo na celé ploše, je-li menší než 300 cm²) nepřekračuje 400 Bq/cm² u beta a gama zářičů a alfa zářičů s nízkou toxicitou, nebo 40 Bq/cm² u všech ostatních alfa zářičů; a
 - (ii) fixovaná kontaminace na přístupném povrchu na ploše větší než 300 cm² (nebo na celé ploše, je-li menší než 300 cm²) nepřekračuje 8 × 10⁵ Bq/cm² u beta a gama zářičů a alfa zářičů s nízkou toxicitou nebo 8 × 10⁴ Bq/cm² u všech ostatních alfa zářičů; a
 - (iii) součet nefixované a fixované kontaminace na nepřístupném povrchu o ploše větší než 300 cm² (nebo na celé ploše, je-li menší než 300 cm²) nepřekračuje 8 × 10⁵ Bq/cm² u beta a gama zářičů a alfa zářičů s nízkou toxicitou nebo 8 × 10⁴ Bq/cm² u všech ostatních alfa zářičů;
- (c) SCO-III: velký tuhý předmět, který vzhledem ke své velikosti nemůže být přepravován v typu obalu uvedeného v RID, a pro který:
 - (i) všechny uzávěry jsou utěsněny, aby se zabránilo úniku radioaktivních látek za podmínek definovaných v 4.1.9.2.4 (e);
 - (ii) vnitřek objektu je, pokud možno, suchý;
 - (iii) nefixovaná kontaminace na vnějším povrchu nepřekračuje limity uvedené v 4.1.9.1.2; a
 - (iv) součet nefixované a fixované kontaminace na nepřístupném povrchu v průměru přes 300 cm² nepřekračuje 8 × 10⁵ Bq/cm² pro beta a gama zářiče a alfa zářiče s nízkou toxicitou, nebo 8 × 10⁴ Bq/cm² pro všechny ostatní alfa zářiče.

2.2.7.2.3.3 Radioaktivní látky zvláštní formy

2.2.7.2.3.3.1 Radioaktivní látka zvláštní formy musí mít alespoň jeden rozměr nejméně 5 mm. Pokud uzavřené pouzdro obsahuje část radioaktivní látky zvláštní formy, pouzdro musí být vyrobeno tak, aby je bylo možno otevřít pouze destrukcí. Vzor radioaktivní látky zvláštní formy vyžaduje jednostranné schválení.

2.2.7.2.3.3.2 Radioaktivní látka zvláštní formy musí být takové povahy, nebo musí být vyrobena tak, aby po provedených zkouškách podle 2.2.7.2.3.3.4 až 2.2.7.2.3.3.8 splňovala následující požadavky:

- (a) nepraskne nebo se nerozdrtí v průběhu zkoušek na náraz, tlak a ohyb podle 2.2.7.2.3.3.5 (a), (b), (c) a 2.2.7.2.3.3.6(a);
- (b) neroztaví se nebo se nerozpptýlí při tepelných zkouškách specifikovaných v 2.2.7.2.3.3.5 (d) nebo 2.2.7.2.3.3.6 (b); a

- (c) aktivita vody při stanovení vyluhovatelnosti podle 2.2.7.2.3.3.7. a 2.2.7.2.3.3.8 nepřekročí 2 kBq; nebo u uzavřených zářičů rychlost objemového úniku při zkoušce hodnotící objemový únik, specifikovaný v publikaci Mezinárodní organizace pro standardizaci: „Radiální ochrana - uzavřené radioaktivní zářiče - metody zkoušek netěsnosti, ISO 9987:1992 E, ISO, Ženeva, 1992“, nepřekročí příslušnou mez stanovenou příslušným orgánem.

2.2.7.2.3.3.3 Důkaz o dodržení požadovaných kritérií podle 2.2.7.2.3.3.2 musí být v souladu s 6.4.12.1 a 6.4.12.2.

2.2.7.2.3.3.4 Vzorky, které obsahují nebo simulují radioaktivní látku zvláštní formy, musí být podrobeny pádové zkoušce, zkoušce nárazem, ohýbací zkoušce a tepelné zkoušce podle 2.2.7.2.3.3.5 nebo alternativně zkoušce podle 2.2.7.2.3.3.6. Pro každou z těchto zkoušek může být použit jiný vzorek. Po každé zkoušce musí být provedeno stanovení vyluhovatelnosti nebo test rychlosti objemového úniku daného vzorku pomocí metody, která nesmí být méně citlivá než metody specifikované v 2.2.7.2.3.3.7 pro nerozptýlitelnou tuhou látku nebo podle bodu 2.2.7.2.3.3.8 pro zapouzdřenou látku.

2.2.7.2.3.3.5 Závazné zkušební metody jsou:

- (a) Pádová zkouška: Vzorek musí padnout na podložku (terč) z výšky 9 m. Podložka musí odpovídat definici v 6.4.14;
- (b) Zkouška průrazem: vzorek musí být umístěn na olověné desce, podepřené hladkou tuhou plochou a musí do něj narazit plochou přední stranou tyč z měkké oceli tak, aby způsobila náraz odpovídající důsledku nárazu hmoty 1,4 kg padající volným pádem z výšky 1 m. Spodní část tyče musí mít průměr 25 mm s hranami zaoblenými na poloměr $(3,0 \pm 0,3)$ mm. Olovo o tvrdosti 3,5 - 4,5 podle Vickersovy stupnice a o tloušťce nejvýše 25 mm musí překrývat plochu větší, než činí plocha vzorku. Pro každý náraz musí být použit nový olověný povrch. Tyč musí na vzorek narazit v místě předpokládaného největšího poškození;
- (c) Zkouška ohybem se musí provádět pouze pro dlouhé a tenké zdroje, které mají minimální délku 10 cm a současně poměr délky k minimální šířce činí nejméně 10. Vzorek musí být pevně uchycen tak, aby jedna jeho polovina vyčnívala přes okraj uchycení. Orientace vzorku musí být taková, aby došlo k jeho maximálnímu poškození, když na jeho volný konec narazí přední plocha ocelové tyče. Ocelová tyč musí na vzorek narazit tak, aby způsobila náraz odpovídající důsledku nárazu hmoty 1,4 kg padající volným pádem z výšky 1 m. Spodní část tyče musí mít průměr 25 mm s hranami zaoblenými na poloměr $(3,0 \pm 0,3)$ mm;
- (d) Tepelná zkouška: Vzorek musí být ohříván na vzduchu na teplotu 800 °C, na této teplotě musí být udržován 10 minut a po té se musí nechat vychladnout.

2.2.7.2.3.3.6 Vzorky, které obsahují nebo simulují radioaktivní látku uzavřenou v hermetickém pouzdru, nemusí být prověřovány:

- (a) zkouškami předepsanými v 2.2.7.2.3.3.5 (a) a (b) za předpokladu, že tyto vzorky jsou alternativně vystaveny zkoušce nárazem předepsané v dokumentu ISO 2919:2012: „Radiální ochrana - Sealed Radioactive Sources - General requirements and classification (Radiální ochrana – Uzavřené radioaktivní zářiče – Všeobecné požadavky a klasifikace), a to:
- (i) zkoušce nárazem 4. třídy, pokud hmotnost radioaktivní látky zvláštní formy je menší než 200 g;
- (ii) zkoušce nárazem 5. třídy, pokud hmotnost radioaktivní látky zvláštní formy je rovna nebo větší než 200 g, avšak menší než 500 g;
- (b) zkouškou, předepsanou v 2.2.7.2.3.3.5 (d), za předpokladu, že alternativně jsou vystaveny teplotní zkoušce 6. třídy, předepsané v publikaci Mezinárodní organizace pro standardizaci: ISO 2919:2012 „Radiální ochrana – Uzavřené radioaktivní zářiče – Všeobecné požadavky a klasifikace“.

2.2.7.2.3.3.7 Pro vzorky obsahující nebo simulující nerozptýlitelnou tuhou látku, musí být stanovení vyluhovatelnosti prováděno následovně:

- (a) vzorek musí být na sedm dní ponořený do vody (ke stanovení vyluhovatelnosti) při pokojové teplotě. Objem vody použité ke zkoušce musí být takový, aby na konci sedmidenního zkušebního období zaručoval, že volný objem neabsorbované a nezreagované vody bude při nejmenším dosahovat 10 % objemu samotného vzorku tuhé látky. Voda musí mít počáteční pH 6-8 a maximální vodivost 1 mS/m při 20 °C;
- (b) voda a vzorek se musí poté ohřát na teplotu 50 ± 5 °C a tato teplota musí být udržována po dobu 4 hodin;
- (c) potom musí být stanovena aktivita vody;

- (d) nato musí být vzorek ponechán v klidném ovzduší po dobu sedmi dnů při minimální teplotě 30 °C a minimální relativní vlhkosti 90 %;
- (e) následně musí být vzorek ponořen do vody o stejné specifikaci jako v bodě (a) výše a tato voda a vzorek se musí poté ohřát na teplotu 50 ± 5 °C, a tato teplota musí být udržována po dobu 4 hodin;
- (f) nakonec musí být stanovena aktivita vody.

2.2.7.2.3.3.8

Pro vzorky obsahující nebo simulující radioaktivní látku uzavřenou v hermetickém pouzdru musí být provedeno buď stanovení vyluhovatelnosti, nebo rychlosti objemového úniku, a to následujícím způsobem:

- (a) Vyluhovací zkouška musí sestávat z následujících kroků:
 - (i) vzorek musí být ponořený do vody při pokojové teplotě. Voda musí mít počáteční pH 6-8 a maximální vodivost 1 mS/m při 20 °C;
 - (ii) voda a vzorek (jak je uvedeno výše) se musí poté ohřát na teplotu 50 ± 5 °C a tato teplota musí být udržována po dobu 4 hodin;
 - (iii) potom musí být stanovena aktivita vody;
 - (iv) nato musí být vzorek ponechán v klidném ovzduší po dobu sedmi dnů při minimální teplotě 30 °C a minimální relativní vlhkosti 90 %;
 - (v) postup podle bodů (i), (ii) a (iii) musí být opakován.
- (b) Alternativní stanovení rychlosti objemového úniku musí zahrnovat kteroukoliv ze zkoušek, předepsaných v publikaci Mezinárodní organizace pro standardizaci: „Radiální ochrana - uzavřené radioaktivní zářiče - metody zkoušek netěsnosti, ISO 9987:1992, pokud jsou přijatelné pro příslušný orgán.

2.2.7.2.3.4

Radioaktivní látky s malou rozptýlitelností

2.2.7.2.3.4.1

Konstrukce radioaktivní látky s malou rozptýlitelností podléhá vícestrannému schválení. Radioaktivní látka s malou rozptýlitelností musí být takové povahy, aby celkové množství této radioaktivní látky v kusu, s přihlédnutím k ustanovením v 6.4.8.14, splnilo následující požadavky:

- (a) hodnota příkonu dávkového ekvivalentu ve vzdálenosti 3 m od nestíněné radioaktivní látky nesmí překročit hodnotu 10 mSv/h;
- (b) po provedení testů specifikovaných v 6.4.20.3 a 6.20.4, nesmí aktivita uvolněných aerosolů ve formě plynné nebo tuhých částic překročit, až do aerodynamického ekvivalentu průměru 100 μm, hodnotu 100 A₂. Pro každou zkoušku může být použit zvláštní vzorek; a
- (c) po provedení zkoušky podle 2.2.7.2.3.4.3, aktivita ve vodě nesmí nepřekročit 100 A₂. Při tomto testu musí být vzato v úvahu poškození v důsledku zkoušek uvedených v bodu (b).

2.2.7.2.3.4.2

Radioaktivní látka s malou rozptýlitelností musí být zkoušena následovně:

Vzorek obsahující nebo simulující radioaktivní látku s malou rozptýlitelností musí být podroben rozšířené tepelné zkoušce specifikované v 6.4.20.3 a nárazové zkoušce specifikované v 6.4.20.4. Pro každou ze zkoušek může být použit jiný vzorek. Po každé zkoušce musí být vzorek podroben vyluhovací zkoušce specifikované v 2.2.7.2.3.4.3. Po každé zkoušce musí být stanoveno, zda jsou naplněny aplikovatelné požadavky uvedené v 2.2.7.2.3.4.1.

2.2.7.2.3.4.3

Vzorek pevného materiálu představující celý obsah kusu se ponoří na 7 dní do vody při teplotě okolí. Objem vody, který se při zkoušce použije, musí být dostatečný k tomu, aby na konci sedmidenní zkušební doby činil volný objem zbývající neabsorbované a nezreagované vody nejméně 10 % objemu pevného zkušební vzorku. Voda musí mít počáteční pH 6-8 a maximální vodivost 1 mS/m při 20 °C. Celková aktivita volného objemu vody se měří po sedmidenním ponoření zkušební vzorku.

2.2.7.2.3.4.4

Důkaz o dodržení požadovaných kritérií podle 2.2.7.2.3.4.1, 2.2.7.2.3.4.2 a 2.2.7.2.3.4.3 musí být v souladu s 6.4.12.1 a 6.4.12.2.

2.2.7.2.3.5

Štěpná látka

Štěpné látky a kusy obsahující štěpné látky musí být klasifikovány jako „ŠTĚPNÁ“ přiřazením pod příslušnou položku tabulky 2.2.7.2.1.1, ledaže by byly vyjmuty podle jednoho z ustanovení pododstavců (a) až (f) níže a dopravovány podle požadavků 7.5.11 CW33 (4.3). Všechna tato ustanovení se vztahují pouze na látky v kusech, které splňují požadavky 6.4.7.2, pokud není nebalený materiál v ustanovení výslovně povolen.

- (a) uran obohacený maximálně na 1 % hmotnosti uranu-235 a s celkovým obsahem plutonia a uranu-233 nepřevyšujícím 1 % hmotnosti uranu-235 za předpokladu, že štěpné nuklidy jsou rozloženy zcela homogenně v celém objemu. Navíc, je-li uran-235 ve formě kovu, oxidu nebo karbidu, nesmí být uspořádán ve tvaru mřížce;
- (b) kapalně roztoky dusičnanu uranylu s uranem obohaceným maximálně na 2 % hmotnosti uranu-235, přičemž celkový obsah plutonia a uranu-233 nesmí přesáhnout 0,002 % hmotnosti uranu a minimální poměr počtu atomů dusíku k počtu atomů uranu (N/U) musí být 2;
- (c) Uran obohacený maximálně na 5 % hmot. izotopem ²³⁵U za předpokladu, že:
 - (i) hmotnost izotopu ²³⁵U není větší než 3,5 g na kus,
 - (ii) celkový obsah plutonia a izotopu ²³³U nepřekračuje 1 % hmotnosti izotopu ²³⁵U na kus,
 - (iii) pro dopravu kusu platí mez pro zásilku daná v 7.5.11 CW33 (4.3) (c);
- (d) štěpné nuklidy s celkovou hmotností nepřevyšující 2 g na kus za předpokladu, že pro dopravu kusu platí mez pro zásilku daná v 7.5.11 CW33 (4.3) (d);
- (e) štěpné nuklidy s celkovou hmotností nepřevyšující 45 g, buď v obalovém souboru, nebo nebalené, za předpokladu, že pro dopravu platí požadavky v 7.5.11 CW33 (4.3) (e);
- (f) štěpné látky, které splňují požadavky 7.5.11 CW33 (4.3) (b), 2.2.7.2.3.6 a 5.1.5.2.1.

2.2.7.2.3.6

Štěpné látky vyjmuté z klasifikace jako „ŠTĚPNÁ“ na základě 2.2.7.2.3.5 (f) musí být v podkritickém stavu bez potřeby kontroly nahromadění za následujících podmínek:

- (a) ustanovení 6.4.11.1 (a);
- (b) shodných s podmínkami pro hodnocení kusů uvedenými v 6.4.11.12 (b) a 6.4.11.13 (b).

2.2.7.2.4

Klasifikace kusů nebo nebalené látky

Množství radioaktivní látky v kusu nesmí překročit příslušné meze, jak je uvedeno v následujícím.

2.2.7.2.4.1

Klasifikace jako vyjmutý kus

2.2.7.2.4.1.1

Kus může být klasifikován jako vyjmutý, splňuje-li jednu z následujících podmínek:

- (a) je prázdným obalem, který obsahoval radioaktivní látku;
- (b) obsahuje přístroje nebo výrobky nepřevyšující meze aktivity, specifikované ve sloupcích (2) a (3) Tabulky 2.2.7.2.4.1.2;
- (c) obsahuje výrobky vyrobené z přírodního uranu, ochuzeného uranu nebo přírodního thoria;
- (d) obsahuje radioaktivní látky nepřevyšující meze aktivity, specifikované ve sloupci (4) Tabulky 2.2.7.2.4.1.2; nebo
- (e) obsahuje méně než 0,1 kg hexafluoridu uranu nepřevyšující meze aktivity, specifikované ve sloupci (4) tabulky 2.2.7.2.4.1.2

2.2.7.2.4.1.2

Kus, který obsahuje radioaktivní látky, může být klasifikován jako vyjmutý kus pokud příkon dávkového ekvivalentu na libovolném místě jeho vnějšího povrchu nepřevyšuje 5 μ Sv/h.

Tabulka 2.2.7.2.4.1.2 Meze aktivity pro vyjmuté kusy

Fyzikální stav obsahu (skupenství)	Přístroj nebo výrobek		Látky – meze pro radioaktivní kusy ^(a)
	Meze pro předměty ^(a)	Meze pro radioaktivní kusy ^(a)	
(1)	(2)	(3)	(4)
Tuhé látky			
zvláštní forma	$10^{-2} A_1$	A_1	$10^{-3} A_1$
jiné	$10^{-2} A_2$	A_2	$10^{-3} A_2$
Kapaliny	$10^{-3} A_2$	$10^{-1} A_2$	$10^{-4} A_2$
Plyny			
tritium	$2 \times 10^{-2} A_2$	$2 \times 10^{-1} A_2$	$2 \times 10^{-2} A_2$
zvláštní forma	$10^{-3} A_1$	$10^{-2} A_1$	$10^{-3} A_1$
jiné	$10^{-3} A_2$	$10^{-3} A_2$	$10^{-3} A_2$

^(a) Pro směsi radionuklidů, viz 2.2.7.2.2.4 až 2.2.7.2.2.6.

2.2.7.2.4.1.3

Radioaktivní látky, které jsou uzavřeny v přístroji nebo obsaženy ve výrobku, nebo tvoří součást těchto předmětů, mohou být klasifikovány jako UN 2911 LÁTKA RADIOAKTIVNÍ, VYJMUTÝ KUS – PŘÍSTROJE nebo VÝROBKY za předpokladu, že:

- (a) příkon dávkového ekvivalentu ve vzdálenosti 10 cm od libovolného místa vnějšího povrchu nebaleného přístroje nebo výrobku není vyšší než 0,1 mSv/h;
- (b) každý přístroj nebo výrobek je opatřen na vnějším povrchu značkou „RADIOAKTIVNÍ“ („RADIOACTIVE“) s výjimkou:
 - (i) hodin nebo zařízení opatřených značením provedeným barvami světélkujícími na základě radioluminiscence;
 - (ii) spotřebních výrobků majících povolení příslušného úřadu podle 1.7.1.4 (e) nebo jednotlivě nepřevyšují meze aktivity pro vyjmuté zásilky, specifikované v tabulce 2.2.7.2.2.1 (sloupec 5), za předpokladu, že takové výrobky jsou dopravovány v obalu, který je označen značkou „Radioaktivní“ („Radioactive“) na jeho vnitřním povrchu takovým způsobem, že toto upozornění na přítomnost radioaktivní látky je viditelné při otevření obalu;
 - (iii) ostatních přístrojů nebo výrobků, které jsou příliš malé, aby mohly být označeny značkou „Radioaktivní“ („Radioactive“), za předpokladu, že jsou dopravovány v obalu, který je označen značkou „Radioaktivní“ („Radioactive“) na jeho vnitřním povrchu takovým způsobem, že toto upozornění na přítomnost radioaktivní látky je viditelné při otevření obalu;
- (c) radioaktivní látka je úplně uzavřena neaktivními součástmi (přítom zařízení, jehož jediným účelem je obsahovat radioaktivní látku nelze považovat za přístroj nebo výrobek ve výše uvedeném smyslu);
- (d) platí limity specifikované ve sloupcích 2. a 3. tabulky 2.2.7.2.4.1.2 pro každou jednotlivou položku a každý kus;
- (e) (Vyhrazeno);
- (f) pokud kus obsahuje štěpné látky, platí jedno z ustanovení v 2.2.7.2.3.5 (a) až (f).

2.2.7.2.4.1.4

Radioaktivní látky v jiných formách, než jsou formy uvedené v 2.2.7.2.4.1.3, jejichž aktivita nepřekračuje meze stanovené ve sloupci 4 tabulky 2.2.7.2.4.1.2, může být klasifikována jako UN 2910 LÁTKA RADIOAKTIVNÍ, VYJMUTÝ KUS - OMEZENÁ MNOŽSTVÍ, pokud:

- (a) kus udrží svůj radioaktivní obsah za podmínek běžné přepravy;
- (b) kus je označen značkou „Radioaktivní“ („Radioactive“), buď:
 - (i) na vnitřním povrchu takovým způsobem, že upozornění na přítomnost radioaktivní látky je viditelné při otevření obalu, nebo
 - (ii) na vnějším povrchu kusu, je-li nepraktické takto označovat na vnitřní povrch; a
- (c) pokud kus obsahuje štěpné látky, platí jedno z ustanovení v 2.2.7.2.3.5 (a) až (f).

- 2.2.7.2.4.1.5** Hexafluorid uranu nepřevyšující meze aktivity, specifikované ve sloupci (4) tabulky 2.2.7.2.4.1.2 může být klasifikován jako UN 3507 LÁTKA RADIOAKTIVNÍ, HEXAFLUORID URANU, VYJMUTÝ KUS, obsahující méně než 0,1 kg látky na balení, jiná než štěpná nebo vyjmutá štěpná za předpokladu, že:
- (a) hmotnost hexafluoridu uranu v kusu je menší než 0,1 kg;
 - (b) jsou splněny podmínky 2.2.7.2.4.5.2 a 2.2.7.2.4.1.4 (a) a (b).
- 2.2.7.2.4.1.6** Výrobky vyrobené z přírodního uranu, ochuzeného uranu nebo přírodního thoria a výrobky, ve kterých jsou jedinými radioaktivními látkami neozářený přírodní uran, neozářený ochuzený uran nebo neozářené přírodní thorium, mohou být klasifikovány jako UN 2909 LÁTKA RADIOAKTIVNÍ, VYJMUTÝ KUS - VÝROBKY Z PŘÍRODNÍHO URANU nebo OCHUZENÉHO URANU nebo PŘÍRODNÍHO THORIA, za předpokladu, že vnější povrch uranu nebo thoria je uzavřen v neaktivním plášti z kovu nebo jiného tuhého materiálu.
- 2.2.7.2.4.1.7** Prázdný obal, který obsahoval radioaktivní látky, může být klasifikován jako UN 2908 LÁTKA RADIOAKTIVNÍ, VYJMUTÝ KUS - PRÁZDNÝ OBAL za předpokladu, že:
- (a) je v bezvadném stavu a je bezpečně uzavřen;
 - (b) vnější povrch každé jeho součásti z uranu nebo thoria je uzavřen neaktivním pláštěm z kovového nebo jiného tuhého materiálu;
 - (c) úroveň nefixované kontaminace na jeho vnitřním povrchu o ploše větší než 300 cm² nepřekračuje:
 - (i) 400 Bq/cm² pro beta a gama zářiče a nízkotoxické alfa zářiče; a
 - (ii) 40 Bq/cm² pro všechny ostatní alfa zářiče;
 - (d) veškeré bezpečnostní značky, které na něm mohly být umístěny v souladu s 5.2.2.1.11.1, jsou zakryty, znehodnoceny nebo odstraněny; a
 - (e) pokud obal obsahoval štěpné látky, platí jedno z ustanovení v 2.2.7.2.3.5 (a) až (f) nebo jedno z ustanovení pro vynětí v 2.2.7.1.3.

2.2.7.2.4.2 Klasifikace jako látka s nízkou specifickou aktivitou (LSA)

Radioaktivní látka může být zatříděna jako látka LSA za předpokladu, že je splněna definice látky LSA v 2.2.7.1.3 a podmínky dle 2.2.7.2.3.1, 4.1.9.2 a 7.5.11 CW33 (2).

2.2.7.2.4.3 Klasifikace jako povrchově kontaminovaný předmět (SCO)

Radioaktivní látka může být zatříděna jako SCO za předpokladu, že je splněna definice SCO v 2.2.7.1.3 a podmínky dle 2.2.7.2.3.2, 4.1.9.2 a 7.5.11 CW33 (2).

2.2.7.2.4.4 Klasifikace jako kus typu A

Kusy obsahující radioaktivní látky mohou být zatříděny jako kus typu A za předpokladu dodržení následujících podmínek:

Kusy typu A nesmí obsahovat aktivity větší než jedna z následujících hodnot:

- (a) hodnotu A₁; pro radioaktivní látku zvláštní formy;
- (b) hodnotu A₂; pro všechny ostatní radioaktivní látky.

Pro směsi radionuklidů jejichž identita a příslušné aktivity jsou známy, platí následující podmínka pro radioaktivní látky kusu typu A:

$$\sum_i \frac{B(i)}{A_1(i)} + \sum_j \frac{C(j)}{A_2(j)} \leq 1$$

kde:

- B(i) je aktivita radionuklidu i jako radioaktivní látky zvláštní formy;
- A₁(i) je hodnota A₁ pro radionuklid i;
- C(j) je aktivita radionuklidu j jako radioaktivní látky jiné než radioaktivní látka zvláštní formy;
- A₂(j) je hodnota A₂ pro radionuklid j.

2.2.7.2.4.5 Klasifikace hexafluoridu uranu

2.2.7.2.4.5.1 Hexafluorid uranu může být přiřazen pouze k:

- (a) UN 2977, LÁTKA RADIOAKTIVNÍ, HEXAFLUORID URANU, ŠTĚPNÁ;
- (b) UN 2978, LÁTKA RADIOAKTIVNÍ, HEXAFLUORID URANU, jiná než štěpná nebo vyjmutá štěpná; nebo
- (c) UN 3507 LÁTKA RADIOAKTIVNÍ, HEXAFLUORID URANU, VYJMUTÝ KUS, obsahující méně než 0,1 kg látky na balení, jiná než štěpná nebo vyjmutá štěpná.

2.2.7.2.4.5.2 Obsah kusu obsahujícího hexafluorid uranu musí splňovat následující požadavky:

- (a) pro UN 2977 a UN 2978, nesmí být hmotnost hexafluoridu uranu odlišná od hmotnosti povolené typovým schválením kusu a pro UN 3507 musí být hmotnost hexafluoridu uranu menší než 0,1 kg;
- (b) hmotnost hexafluoridu uranu nesmí být větší než taková hodnota, která by umožňovala menší než 5 % volný objem při maximální teplotě kusu, jak je specifikována pro systémy toho zařízení, kde se bude kus používat; a
- (c) hexafluorid uranu musí být v pevném skupenství a vnitřní tlak nesmí být vyšší než tlak atmosférický při předání k dopravě.

2.2.7.2.4.6 Zatřídění jako kusy typu B(U), typu B(M) nebo typu C

2.2.7.2.4.6.1 Kusy, které nejsou zatříděny podle 2.2.7.2.4 (2.2.7.2.4.1 až 2.2.7.2.4.5) musí být zatříděny v souladu s rozhodnutím o typovém schválení kusu vydaným příslušným orgánem v zemi původu nebo konstrukce vzoru.

2.2.7.2.4.6.2 Obsah kusů typu B(U), typu B(M) nebo typu C musí být takový, jak je specifikováno v rozhodnutí o typovém schválení kusu.

2.2.7.2.5 Zvláštní ujednání

Radioaktivní látka musí být zatříděna jako přepravovaná podle zvláštního ujednání když je určena k přepravě v souladu s 1.7.4.

2.2.8 Třída 8 Žíravé látky

2.2.8.1 Definice, všeobecná ustanovení a kritéria

2.2.8.1.1 Žíravé látky jsou látky, které svým chemickým účinkem způsobí nevratné poškození kůže nebo, v případě úniku, mohou způsobit škody na jiných věcech nebo na dopravních prostředcích nebo je mohou zničit. Pod název této třídy spadají také látky, které teprve s vodou tvoří žíravé kapaliny, nebo které za přítomnosti přirozené vlhkosti vzduchu vytvářejí žíravé páry nebo mlhy.

2.2.8.1.2 Pro látky a směsi, které jsou žíravé pro kůži, jsou základní ustanovení klasifikace uvedena v pododdílu 2.2.8.1.4. Poleptání kůže vede k tvorbě nevratných poškození kůže, jmenovitě viditelná nekróza pokožky a škáry po expozici látky nebo směsi.

2.2.8.1.3 U kapalin a u tuhých látek, které mohou zkapalnět během přepravy, u nichž se předpokládá, že nejsou žíravé pro kůži, je třeba ještě zohlednit jejich schopnost způsobit korozi některých kovových povrchů v souladu s kritérii v 2.2.8.1.5.3 (c) (ii).

2.2.8.1.4 Základní ustanovení klasifikace

2.2.8.1.4.1 Látky a předměty třídy 8 jsou rozděleny následovně:

C1 - C11	Žíravé látky bez vedlejšího nebezpečí a předměty obsahující takové látky
C1 - C4	kyselé látky
C1	anorganické, kapalné
C2	anorganické, tuhé
C3	organické, kapalné
C4	organické, tuhé
C5 - C8	alkalické (zásadité) látky
C5	anorganické, kapalné
C6	anorganické, tuhé
C7	organické, kapalné
C8	organické, tuhé
C9 - C10	jiné žíravé látky
C9	kapalné
C10	tuhé
C11	předměty
CF	žíravé látky, hořlavé
CF1	kapalné
CF2	tuhé
CS	žíravé látky, schopné samoohřevu
CS1	kapalné
CS2	tuhé
CW	žíravé látky, které ve styku s vodou vyvíjejí hořlavé plyny
CW1	kapalné
CW2	tuhé
CO	žíravé látky, podporující hoření
CO1	kapalné
CO2	tuhé
CT	žíravé látky, toxické a předměty obsahující takové látky
CT1	kapalné
CT2	tuhé
CT3	předměty
CFT	žíravé látky, kapalné, hořlavé, toxické
COT	žíravé látky, podporující hoření, toxické

- 2.2.8.1.4.2** Látky a směsi třídy 8 jsou na základě svého stupně nebezpečí, které představují při přepravě, přiřazeny k následujícím obalovým skupinám:
- (a) Obalová skupina I: velmi nebezpečné látky a směsi;
 - (b) Obalová skupina II: látky a směsi představující střední nebezpečí;
 - (c) Obalová skupina III: látky a směsi představující nízké nebezpečí.
- 2.2.8.1.4.3** Přiřazení látek uvedených v tabulce A kapitoly 3.2 k obalovým skupinám ve třídě 8 je založeno na získaných zkušenostech se zohledněním dalších faktorů, jako nebezpečí při vdechnutí (viz 2.2.8.1.4.5) a schopnost reagovat s vodou (včetně vytvoření nebezpečných produktů rozkladu).
- 2.2.8.1.4.4** Nové látky a směsi mohou být přiřazeny k obalovým skupinám na základě doby působení, která je nezbytná pro vyvolání nevratného poškození neporaněné kožní tkáně v souladu s kritérii uvedenými v 2.2.8.1.5. Pro směsi mohou být obdobně použita kritéria v 2.2.8.1.6.
- 2.2.8.1.4.5** Látka nebo směs, která splňuje kritéria třídy 8 a odpovídá toxicitou při vdechnutí prachu a mlhy (LC50) obalové skupině I, ale toxicitu při požití nebo absorpcí kůží odpovídá jen obalové skupině III nebo nižší, musí být přiřazeny ke třídě 8 (viz 2.2.61.1.7.2).
- 2.2.8.1.5** Přiřazení látek a směsí k obalovým skupinám
- 2.2.8.1.5.1** První úroveň hodnocení představují data získaná z testování u lidí a zvířat, včetně informací z jednorázové nebo opakované expozice, neboť poskytují informace, které jsou přímo relevantní pro hodnocení účinků na kůži.
- 2.2.8.1.5.2** Při přiřazování látek k obalovým skupinám v souladu s pododílem 2.2.8.1.4.4 se musí zohlednit zkušenosti získané při jejich náhodném působení. Jestliže takové zkušenosti chybí, je třeba klasifikaci provést na základě výsledků pokusů podle směrnice pro zkoušení OECD č. 404⁷, 435⁸, 431⁹ nebo 430¹⁰. Látka nebo směs, která není určena jako žíravá podle jedné z nich nebo neklasifikovaná jako žíravá podle směrnice pro zkoušení OECD č. 439¹¹, smí být považována pro účely RID bez dalšího zkoušení za látku, která není žíravá vůči pokožce. Pokud výsledky testu naznačují, že látka nebo směs je žíravá a není zařazena do obalové skupiny I, ale zkušební metoda neumožňuje rozlišení mezi obalovými skupinami II a III, považuje se za obalovou skupinu II. Pokud výsledky zkoušek ukazují, že látka nebo směs je žíravá, ale zkušební metoda neumožňuje rozlišení mezi obalovými skupinami, přiřadí se obalové skupině I, pokud žádné jiné výsledky zkoušek neukazují na jinou obalovou skupinu.
- 2.2.8.1.5.3** Žíravé látky jsou přiřazeny k obalovým skupinám v souladu s následujícími kritérii (viz tabulka 2.2.8.1.5.3):
- (a) K obalové skupině I jsou přiřazeny látky, které během pozorovací doby 60 minut, začínají působit po době působení 3 minut nebo kratší nevratné poškození neporaněné kožní tkáně;
 - (b) K obalové skupině II jsou přiřazeny látky, které během pozorovací doby 14 dní, počínající po době působení delší než 3 minuty, nejvýše však 60 minut, začínají působit nevratné poškození neporaněné kožní tkáně;
 - (c) K obalové skupině III jsou přiřazeny látky:
 - (i) které během pozorovací doby 14 dní, počínající po době působení delší než 60 minut, nejvýše však 4 hodiny, začínají působit nevratné poškození neporaněné kožní tkáně; nebo
 - (ii) u kterých se předpokládá, že nezpůsobí nevratné poškození neporaněné kožní tkáně, u kterých však rychlost koroze buď na ocelových, nebo hliníkových površích při zkušební teplotě 55 °C překračuje hodnotu 6,25 mm za rok, zkouší-li se na obou materiálech. Pro zkoušky je nutno použít ocel typu S235JR+CR (1.0037 resp. St 37-2), S275J2G3+CR(1.0144 resp. St 44-3), ISO 3574, Unifikovaný číslovací systém (UNS) G10200 nebo SAE 1020 a pro zkoušky hliníku nepotažené typy 7075-T6 nebo AZ5GU-T6. Uznávaná zkouška je předepsána v Příručce zkoušek a kritérií, části III, oddílu 37.
- POZNÁMKA:** Pokud první zkouška buď na oceli, nebo hliníku ukáže, že je zkoušená látka

⁷ OECD Guideline for the testing of chemicals No. 404 „Acute Dermal Irritation/Corrosion“ 2015.

⁸ OECD Guideline for the testing of chemicals No. 435 „In Vitro Membrane Barrier Test Method for Skin Corrosion“ 2015.

⁹ OECD Guideline for the testing of chemicals No. 431 „In vitro skin corrosion: reconstructed human epidermis (RHE) test method“ 2016.

¹⁰ OECD Guideline for the testing of chemicals No. 430 „In Vitro Skin Corrosion: Transcutaneous Electrical Resistance Test Method (TER)“ 2015.

¹¹ OECD Guideline for the testing of chemicals No. 439 "In Vitro Skin Irritation: Reconstructed Human Epidermis Test Method" 2015

korozivní, nevyžaduje se již následná zkouška na druhém kovu.

Tabulka 2.2.8.1.5.3 Tabulka sumarizující kritéria uvedená v 2.2.8.1.5.3

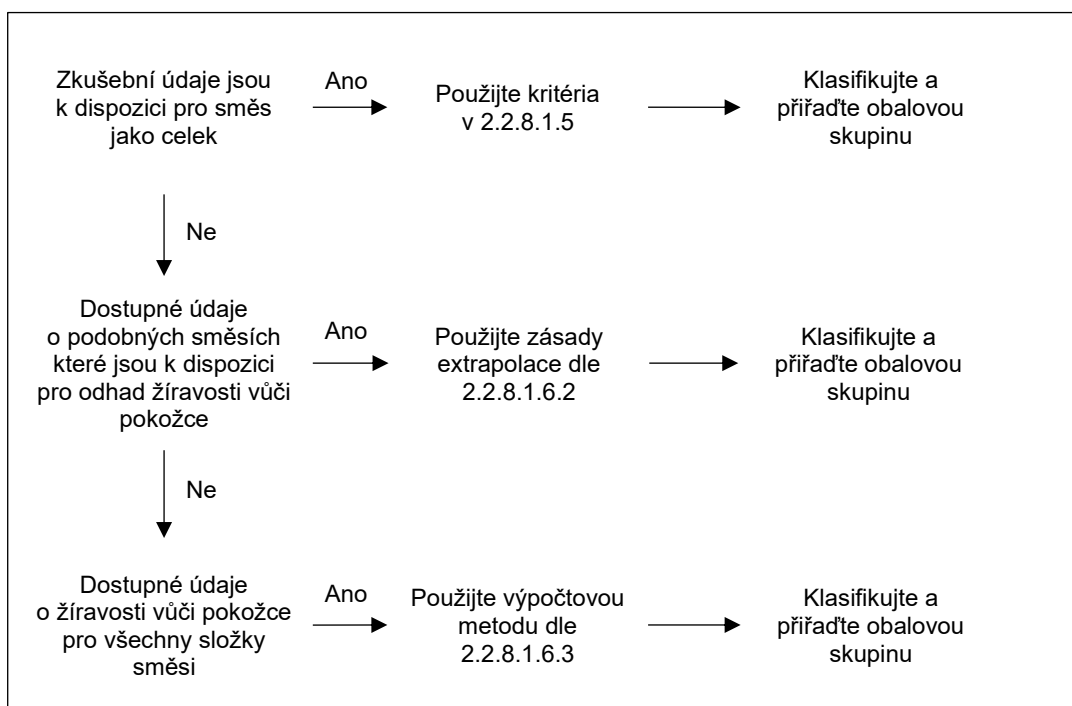
Obalová skupina	Doba působení	Pozorovací doba	Účinek
I	≤ 3 min	≤ 60 min	Nevratné poškození neporaněné kožní tkáně
II	> 3 min ≤ 1 h	≤ 14 d	Nevratné poškození neporaněné kožní tkáně
III	> 1 h ≤ 4 h	≤ 14 d	Nevratné poškození neporaněné kožní tkáně
III	-	-	Rychlost koroze buď na ocelových, nebo hliníkových površích překračuje 6,25 mm za rok při zkušební teplotě 55 °C, zkouší-li se na obou materiálech

2.2.8.1.6 Alternativní metody přiřazování obalových skupin pro směsi: postupný přístup

2.2.8.1.6.1 Všeobecná ustanovení

U směsí je nezbytné získat nebo odvodit informace, které umožní využití kritérií pro klasifikaci a přiřazení obalových skupin. Přístup ke klasifikaci a přiřazení obalových skupin je odstupňován a je závislý na množství dostupných informací pro směs samotnou, pro podobné směsi a/nebo pro její složky. Schematický postup na Obrázku 2.2.8.1.6.1 níže popisuje proces, který má být dodržen:

Schéma 2.2.8.1.6.1: Vývojový diagram klasifikace a přiřazení obalové skupiny žíravým směsím



2.2.8.1.6.2 Zásady extrapolace

Pokud směs nebyla podrobena zkoušce ke zjištění jejího potenciálu žíravosti pro kůži, ale existují dostatečné údaje o jednotlivých složkách a podobných zkoušených směsích tak, aby bylo možné směs klasifikovat a přiřadit k obalové skupině, budou tato data použita v souladu s následujícími zásadami extrapolace. Tím je zajištěno, že se v procesu klasifikace využívají k charakterizaci nebezpečí směsi dostupné údaje v největší možné míře.

- (a) Ředění: Pokud je testovaná směs zředěna ředidlem, které nespňuje kritéria pro třídu 8 a neovlivňuje obalovou skupinu ostatních složek, smí být nová zředěná směs přiřazena ke stejné obalové skupině jako původní zkoušená směs.

POZNÁMKA: V určitých případech může zředění směsi nebo látky vést ke zvýšení žíravých vlastností. Pokud tomu tak je, tuto metodu extrapolace nelze použít.

- (b) Dávkování: Potenciál žíravosti pro kůži zkoušené výrobní šarže směsi smí být považován za rovnocenný jiné směsi – nezkoušené výrobní šarže téhož obchodního produktu, je-li vyráběn stejným výrobcem nebo pod kontrolou téhož výrobce, pokud není důvod se domnívat, že došlo k významné změně tak, že se potenciál pro kůži nezkoušené výrobní šarže změnil. Pokud k tomu dojde, je nutná nová klasifikace.
- (c) Koncentrace směsí obalových skupin I: Je-li zkoušená směs splňující kritéria pro zařazení do obalové skupiny I koncentrovaná, pak více koncentrovaná nezkoušená směs smí být zařazena do obalové skupiny I bez dalších zkoušek.
- (d) Interpolace v rámci jedné obalové skupiny: Pro tři směsi (A, B a C) s identickými složkami, jestliže směsi A a B byly vyzkoušeny a jsou ve stejné obalové skupině, a jestliže nezkoušená směs C má tytéž složky třídy 8 jako směsi A a B, ale má koncentrace složek třídy 8 mezi koncentracemi ve směsích A a B, pak se předpokládá, že směs C je ve stejné obalové skupině jako směsi A a B.
- (e) Podobnost směsí: Jsou-li dány následující předpoklady:
- (i) dvě směsi: (A + B) a (C + B);
 - (ii) Koncentrace složky B je stejná v obou směsích;
 - (iii) Koncentrace složky A ve směsi (A + B) se rovná koncentraci složky C ve směsi (C + B);
 - (iv) Údaje o žíravosti složek A a C pro kůži jsou dostupné a jsou v podstatě ekvivalentní, to znamená, že jsou ve stejné obalové skupině a neovlivňují potenciál žíravosti pro kůži.
- Pokud je směs (A + B) nebo (C + B) již klasifikována na základě údajů ze zkoušek, pak smí být další směs zařazena do stejné obalové skupiny.

2.2.8.1.6.3 Výpočtová metoda založená na klasifikaci látek

2.2.8.1.6.3.1 Pokud směs nebyla zkoušena za účelem stanovení jejího potenciálu žíravosti pro kůži a zároveň nejsou k dispozici ani dostatečné údaje o podobných směsích, považuje se za nutné klasifikovat žíravé vlastnosti látek ve směsi a přiřadit směs k obalové skupině.

Použití výpočtové metody je povoleno pouze tehdy, pokud neexistují žádné synergické efekty, které činí směs více žíravou než součet jejích látek. Toto omezení platí pouze tehdy, bude-li směs zařazena do obalové skupiny II nebo III.

2.2.8.1.6.3.2 Při použití výpočtové metody musí být vzaty v úvahu všechny složky třídy 8, které jsou přítomny v koncentraci $\geq 1\%$, nebo $<1\%$, jsou-li tyto složky stále relevantní pro klasifikaci směsi jako žíravé pro kůži.

2.2.8.1.6.3.3 Pro stanovení, zda směs obsahující žíravé látky musí být považována za žíravou směs a musí být přiřazena k obalové skupině, se použije výpočtová metoda uvedená v diagramu na Obrázku 2.2.8.1.6.3. Pro tuto metodu výpočtu se použijí obecné koncentrační limity, pokud se v prvním kroku pro posouzení látek v obalové skupině I použije 1 % látek a v dalších krocích 5 %.

2.2.8.1.6.3.4 Je-li v tabulce A kapitoly 3.2 nebo ve zvláštním ustanovení určité látky přiřazen specifický koncentrační limit (SCL), použije se tento limit namísto obecných koncentračních limitů (GCL).

2.2.8.1.6.3.5 Pro tento účel musí být sumární vzorec pro každý krok výpočtu přizpůsoben. To znamená, že tam, kde je to vhodné, se obecný koncentrační limit nahradí specifickým koncentračním limitem pro látku/y (SCL_i), a upravený vzorec je váženým průměrem různých přiřazených koncentračních limitů různých látek ve směsi:

$$\frac{PGx_1}{GCL} + \frac{PGx_2}{SCL_2} + \dots + \frac{PGx_i}{SCL_i} \geq 1$$

Kde:

PG x_i = je koncentrace látky 1, 2, ..., i ve směsi přiřazené k obalové skupině x (I, II nebo III)

GCL = obecný koncentrační limit

SCL_i = specifický koncentrační limit přiřazený látce i

Kritérium pro obalovou skupinu je splněno, když je výsledek výpočtu ≥ 1 . Obecné koncentrační limity,

keré se použijí pro hodnocení v každém kroku výpočtové metody, jsou uvedeny v Obrázku 2.2.8.1.6.3. Příklady použití výše uvedeného vzorce naleznete v poznámce níže.

POZNÁMKA: Příklady použití výše uvedeného vzorce

Příklad 1: Směs obsahuje jednu žíravou látku v koncentraci 5% přiřazenou k obalové skupině I bez specifického koncentračního limitu:

Výpočet pro obalovou skupinu I: $5/(5 (GCL))=1 \rightarrow$ Zařadit do třídy 8, obalová skupina I.

Příklad 2: Směs obsahuje tři látky žíravé pro kůži; dvě z nich (A a B) mají specifické koncentrační limity; pro třetí (C) platí obecný koncentrační limit. Zbytek směsi není třeba brát v úvahu:

Látka X ve směsi a její obalová skupina v rámci třídy 8	Koncentrace (konc.) ve směsi v %	Specifický koncentrační limit (SCL) pro OS I	Specifický koncentrační limit (SCL) pro OS II	Specifický koncentrační limit (SCL) pro OS III
A, přiřazená k obalové skupině I	3	30%	žádný	žádný
B přiřazená k obalové skupině I	2	20%	10%	žádný
C, přiřazená k obalové skupině III	10	žádný	žádný	žádný

Výpočet pro obalovou skupinu I: $\frac{3 (konc A)}{30 (SCL PGI)} + \frac{2 (konc B)}{20 (SCL PGI)} = 0,2 < 1$

Kritérium pro obalovou skupinu I není splněno.

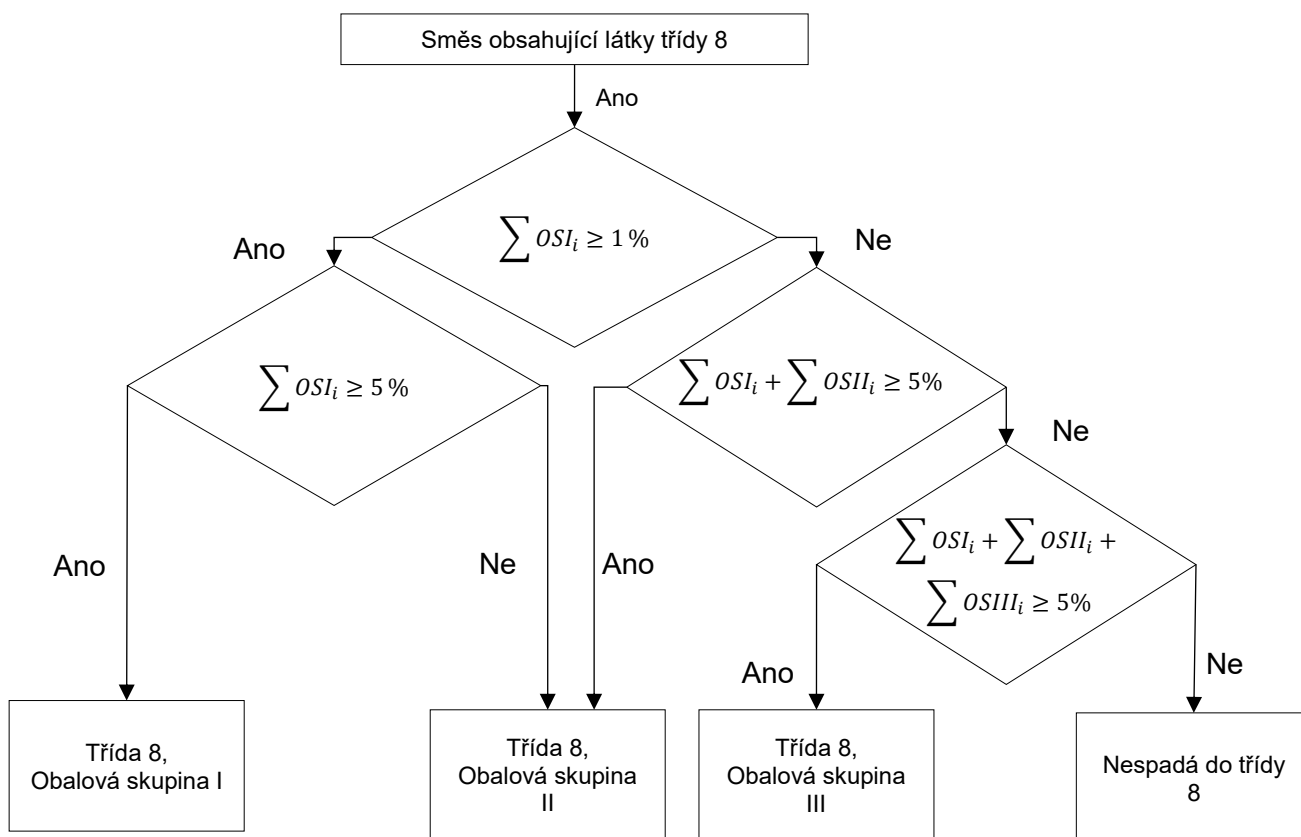
Výpočet pro obalovou skupinu II: $\frac{3 (konc A)}{5 (SCL PGII)} + \frac{2 (konc B)}{10 (SCL PGII)} = 0,8 < 1$

Kritérium pro obalovou skupinu I není splněno.

Výpočet pro obalovou skupinu III: $\frac{3 (konc A)}{5 (GCL PGIII)} + \frac{2 (konc B)}{5 (GCL PGIII)} + \frac{10 (konc C)}{5 (GCL PGIII)} = 3 \geq 1$

Kritérium pro obalovou skupinu III je splněno, směs musí být zařazena do třídy 8, obalová skupina III.

Schéma 2.2.8.1.6.3: Výpočtová metoda



2.2.8.1.7 Jestliže látky třídy 8 vlivem příměsí spadají do jiných kategorií nebezpečnosti než do těch, do kterých patří látky jmenovitě uvedené v tabulce A kapitoly 3.2, přiřadí se tyto směsi nebo roztoky k položkám, ke kterým na základě svého skutečného nebezpečí patří.

POZNÁMKA: K zařazování roztoků a směsí (jako jsou přípravky a odpady), viz také oddíl 2.1.3.

2.2.8.1.8 Na základě kritérií uvedených v pododdílu 2.2.8.1.6 se může také zjistit, zda je jmenovitě uvedený roztok nebo jmenovitě uvedená směs, popřípadě roztok nebo směs obsahující jmenovitě uvedenou látku takové povahy, že tento roztok nebo tato směs nepodléhá ustanovením této třídy.

POZNÁMKA: UN 1910 OXID VÁPENATÝ a UN 2812 HLINITAN SODNÝ, které jsou uvedeny ve Vzorových předpisech OSN, nepodléhají předpisům RID.

2.2.8.2 Látky nepřipustěné k přepravě

2.2.8.2.1 Chemicky nestálé látky třídy 8 jsou připuštěny k přepravě jen tehdy, byla-li učiněna potřebná opatření k zabránění možnosti nebezpečného rozkladu nebo polymerizace za normálních podmínek přepravy. K opatřením potřebným pro zabránění polymerizaci viz zvláštní ustanovení 386 kapitoly 3.3. Za tímto účelem je zvláště třeba dbát na to, aby nádoby a cisterny neobsahovaly žádné látky, které by tyto reakce mohly podporovat. Pokud je vyžadováno řízení teploty, aby se zabránilo polymerizaci látky (tj. u látky v obalech nebo IBC se SAPT 50 °C nebo nižší nebo v cisterně se SAPT 45 °C nebo nižší), nesmí být látka přijata k přepravě.

2.2.8.2.2 K přepravě nejsou připuštěny následující látky:

- UN 1798 KYSELINA DUSIČNÁ A CHLOROVODÍKOVÁ (solná), SMĚS,
- chemicky nestálé směsi odpadní kyseliny sírové,
- chemicky nestálé směsi nitrační kyseliny nebo směsi odpadní kyseliny sírové a dusičné, nedenitrované,
- kyselina chloristá, vodné roztoky s více než 72 % hm. čisté kyseliny nebo směsi kyseliny chloristé s jinými kapalnými látkami než s vodou.

Následující látka není připuštěna k železniční přepravě:

- oxid sírový, minimálně 99,95 % čistý, nestabilizovaný (bez inhibitorů).

2.2.8.3 Seznam hromadných položek

Vedlejší nebezpečí	Klasifikační kód	UN číslo	Pojmenování látek nebo předmětů
Žíravé látky bez vedlejšího nebezpečí a předměty obsahující takové látky			
Látky kyselého charakteru	Anorganické	kapalné C1	2584 KYSELINY ALKYLSULFONOVÉ, KAPALNÉ, obsahující více než 5 % volné kyseliny sírové nebo
			2584 KYSELINY ARYLSULFONOVÉ, KAPALNÉ, obsahující více než 5 % volné kyseliny sírové
			2693 HYDROGENSIŘIČITANY, VODNÝ ROZTOK, J.N.
			2837 HYDROGENSULFÁTY, VODNÝ ROZTOK
			3264 LÁTKA ŽÍRAVÁ, KAPALNÁ, KYSELÁ, ANORGANICKÁ, J.N.
	organické	tuhé látky C2	1740 HYDROGENFLUORIDY, TUHÉ, J.N.
			2583 KYSELINY ALKYLSULFONOVÉ, TUHÉ, obsahující více než 5 % volné kyseliny sírové nebo
		kapalné C3	2583 KYSELINY, ARYLSULFONOVÉ, TUHÉ, obsahující více než 5 % volné kyseliny sírové
			3260 LÁTKA ŽÍRAVÁ, TUHÁ, KYSELÁ, ANORGANICKÁ, J.N.
			2586 KYSELINY ALKYLSULFONOVÉ, KAPALNÉ, obsahující nejvýše 5 % volné kyseliny sírové nebo
organické	tuhé látky C4	2586 KYSELINY ARYLSULFONOVÉ, KAPALNÉ, obsahující nejvýše 5 % volné kyseliny sírové	
		2987 CHLORSILANY ŽÍRAVÉ, J.N.	
		3145 ALKYLFENOLY, KAPALNÉ, J.N. (včetně C2-C12-homologů)	
		3265 LÁTKA ŽÍRAVÁ, KAPALNÁ, KYSELÁ, ORGANICKÁ, J.N.	
		2430 ALKYLFENOLY, TUHÉ, J.N. (včetně C2-C12-homologů)	
organické	kapalné C5	2585 KYSELINY ALKYLSULFONOVÉ, TUHÉ, obsahující nejvýše 5 % volné kyseliny sírové nebo	
		2585 KYSELINY ARYLSULFONOVÉ, TUHÉ, obsahující nejvýše 5 % volné kyseliny sírové	
		3261 LÁTKA ŽÍRAVÁ, TUHÁ, KYSELÁ, ORGANICKÁ, J.N.	
organické	kapalné C5	1719 LÁTKA ŽÍRAVÁ, ALKALICKÁ, KAPALNÁ, J.N.	
		2797 ELEKTROLYT PRO AKUMULÁTORY (BATERIE), ALKALICKÝ	
			3266 LÁTKA ŽÍRAVÁ, KAPALNÁ, ALKALICKÁ, ANORGANICKÁ, J.N.

	anorganické	tuhé	C6	3262 LÁTKA ŽÍRAVÁ, TUHÁ, ALKALICKÁ, ANORGANICKÁ, J.N.
Látky alkalického charakteru	organické	kapalné	C7	2735 AMINY, KAPALNÉ, ŽÍRAVÉ, J.N. nebo 2735 POLYAMINY, KAPALNÉ, ŽÍRAVÉ, J.N. 3267 LÁTKA ŽÍRAVÁ, KAPALNÁ, ALKALICKÁ, ORGANICKÁ, J.N.
		tuhé látky	C8	3259 AMINY, TUHÉ, ŽÍRAVÉ, J.N. nebo 3259 POLYAMINY, TUHÉ, ŽÍRAVÉ, J.N. 3263 LÁTKA ŽÍRAVÁ, TUHÁ, ALKALICKÁ, ORGANICKÁ, J.N.
Jiné žíravé látky		kapalné	C9	1903 PROSTŘEDEK DEZINFEKČNÍ, KAPALNÝ, ŽÍRAVÝ, J.N. 2801 BARVIVO KAPALNÉ, ŽÍRAVÉ, J.N., nebo 2801 MEZIPRODUKT PŘI VÝROBĚ BARVIV, KAPALNÝ, ŽÍRAVÝ, J.N. 3066 BARVA (včetně barev, laků, emailů, mořidel, šelak, fermež, politura a kapalné základy laků) nebo 3066 LÁTKY POMOCNÉ K VÝROBĚ BAREV (včetně ředidel a složek odstraňovačů) 1760 LÁTKA ŽÍRAVÁ, KAPALNÁ, J.N.
		tuhé látky^{a)}	C10	3147 BARVIVO, TUHÉ, ŽÍRAVÉ, J.N. nebo 3147 MEZIPRODUKT PŘI VÝROBĚ BARVIV, TUHÝ, ŽÍRAVÝ, J.N. 3244 LÁTKY TUHÉ, OBSAHUJÍCÍ ŽÍRAVOU KAPALNOU LÁTKU, J.N. 1759 LÁTKA ŽÍRAVÁ, TUHÁ, J.N.
Předměty			C11	1774 NÁPLNĚ HASICÍCH PŘÍSTROJŮ, žíravá kapalná látka 2028 PUMY MLŽNÉ, DÝMOVNICE, NEVÝBUŠNÉ, obsahující žíravou kapalnou látku, bez zapalovačů 2794 AKUMULÁTORY (BATERIE), NAPLNĚNÉ KYSELÝM KAPALNÝM ELEKTROLYTEM 2795 AKUMULÁTORY (BATERIE), NAPLNĚNÉ ALKALICKÝM KAPALNÝM ELEKTROLYTEM 2800 AKUMULÁTORY (BATERIE), JIŠTĚNÉ PROTI VYTEČENÍ NAPLNĚNÉ KAPALNÝM ELEKTROLYTEM 3028 AKUMULÁTORY (BATERIE), SUCHÉ, OBSAHUJÍCÍ TUHÝ HYDROXID DRASELNÝ 3477 ZÁSOBNÍKY DO PALIVOVÝCH ČLÁNKŮ, obsahující žíravé látky, nebo 3477 ZÁSOBNÍKY DO PALIVOVÝCH ČLÁNKŮ OBSAŽENÉ V ZAŘÍZENÍ, obsahující žíravé látky, nebo 3477 ZÁSOBNÍKY DO PALIVOVÝCH ČLÁNKŮ BALENÉ SE ZAŘÍZENÍM, obsahující žíravé látky 3547 PŘEDMĚTY OBSAHUJÍCÍ ŽÍRAVÉ LÁTKY, J.N.

Žíravé látky s vedlejším(i) nebezpečím(i) a předměty obsahující takové látky

Hořlavé CF	kapalné^{b)}	CF1	3470 BARVA, ŽÍRAVÁ, HOŘLAVÁ (včetně barev, lakových barev, emailových laků, mořidel, šelakových roztoků, fermeží, leštících prostředků, kapalných plnidel a kapalných základových barev) nebo 3470 PŘÍSLUŠENSTVÍ BAREV, ŽÍRAVÉ, HOŘLAVÉ (včetně ředidla a rozpouštědla). 2734 AMINY, KAPALNÉ, ŽÍRAVÉ, HOŘLAVÉ J. N. nebo 2734 POLYAMINY, KAPALNÉ, ŽÍRAVÉ, HOŘLAVÉ, J. N. 2986 CHLORSILANY, ŽÍRAVÉ, HOŘLAVÉ, J. N. 2920 LÁTKA ŽÍRAVÁ, KAPALNÁ, HOŘLAVÁ, J.N.
	tuhé	CF2	2921 LÁTKA ŽÍRAVÁ, TUHÁ, HOŘLAVÁ, J.N.

schopné samoohřevu	kapalné	CS1	3301	LÁTKA ŽÍRAVÁ, KAPALNÁ, SCHOPNÁ SAMOOHŘEVU, J. N.
	tuhé	CS2	3095	LÁTKA ŽÍRAVÁ, TUHÁ, SCHOPNÁ, SAMOOHŘEVU, J. N.
reagující s vodou	kapalné^{b)}	CW1	3094	LÁTKA ŽÍRAVÁ, KAPALNÁ, REAGUJÍCÍ S VODOU, J. N.
	tuhé	CW2	3096	LÁTKA ŽÍRAVÁ, TUHÁ, REAGUJÍCÍ S VODOU, J. N.
podporující hoření CO	kapalné	CO1	3093	LÁTKA ŽÍRAVÁ, KAPALNÁ, PODPORUJÍCÍ HOŘENÍ, J. N.
	tuhé	CO2	3084	LÁTKA ŽÍRAVÁ, TUHÁ, PODPORUJÍCÍ HOŘENÍ, J. N.
toxické^{d)}	kapalné^{c)}	CT1	3471	HYDROGENFLUORIDY, ROZTOK, J.N.
			2922	LÁTKA ŽÍRAVÁ, KAPALNÁ, TOXICKÁ, J. N.
	tuhé^{e)}	CT2	2923	LÁTKA ŽÍRAVÁ, TUHÁ, TOXICKÁ, J. N.
CT	předměty	CT3	3506	RTUŤ OBSAŽENÁ VE VYROBENÝCH PŘEDMĚTECH
	hořlavé, toxické, kapalné^{d)}	CFT	(není k dispozici žádná hromadná položka s tímto klasifikačním kódem; je-li nutné přiřazení k hromadné položce s klasifikačním kódem, určí se z tabulky převažujícího nebezpečí v pododdíle 2.1.3.10)	
podporující hoření, toxické^{d),e)}	COT	(není k dispozici žádná hromadná položka s tímto klasifikačním kódem; je-li nutné přiřazení k hromadné položce s klasifikačním kódem, určí se z tabulky převažujícího nebezpečí v pododdíle 2.1.3.10)		

POZNÁMKY:

- Směsi tuhých látek, které nepodléhají předpisům RID, s žíravými kapalnými látkami mohou být přepravovány pod UN číslem 3244, bez toho, aby předtím byla použita přiřazovací kritéria pro třídu 8, za předpokladu, že v době nakládky látky nebo uzavírání obalu, vozu nebo kontejneru není viditelná žádná volná kapalina. Každý obal musí odpovídat konstrukčnímu typu obalu, který obstál s úspěchem při zkoušce těsnosti pro obalovou skupinu II.
- Chlorsilany, které s vodou nebo vlhkým vzduchem vyvíjí hořlavé plyny, jsou látkami třídy 4.3.
- Chlorformiáty s převažujícími toxickými vlastnostmi jsou látkami třídy 6.1.
- Žíravé látky, které jsou podle odstavců 2.2.61.1.4 až 2.2.61.1.9 při vdechnutí velmi toxické, jsou látkami třídy 6.1.
- UN 1690 FLUORID SODNÝ, TUHÝ, UN 1812 FLUORID DRASELNÝ, TUHÝ, UN 2505 FLUORID AMONNÝ, UN 2674 HEXAFLUOROKŘEMIČITAN SODNÝ, UN 2856 HEXAFLUOROKŘEMIČITANY, J. N. 3415 FLUORID SODNÝ, ROZTOK a 3422 FLORID DRASELNÝ, ROZTOK jsou látkami třídy 6.1.

2.2.9 Třída 9 Jiné nebezpečné látky a předměty

2.2.9.1 Kritéria

2.2.9.1.1 Název třídy 9 zahrnuje látky a předměty, které během přepravy představují jiné nebezpečí, než jsou nebezpečí ostatních tříd.

2.2.9.1.2 Látky a předměty třídy 9 jsou rozděleny následovně:

- M1 látky, které při vdechnutí jemného prachu mohou ohrozit zdraví
- M2 látky a předměty, které mohou v případě požáru vytvářet dioxiny
- M3 látky uvolňující hořlavé páry
- M4 lithiové baterie a sodík-iontové baterie
- M5 záchranné prostředky
- M6-M8 látky ohrožující životní prostředí
 - M6 látky znečišťující vodu, kapalné
 - M7 látky znečišťující vodu, tuhé
 - M8 geneticky změněné mikroorganismy a organismy
- M9-M10 zahřáté látky
 - M9 kapalné
 - M10 tuhé
- M11 jiné látky a předměty, které během přepravy představují nebezpečí a neodpovídají definici žádné jiné třídy.

2.2.9.1.3 Definice a klasifikace

Látky a předměty zařazené do třídy 9 jsou uvedeny v tabulce A kapitoly 3.2. Přiřazení látek a předmětů, které nejsou jmenovitě uvedeny v tabulce A kapitoly 3.2, k odpovídající položce této tabulky nebo pododdílu 2.2.9.3 musí být provedeno v souladu s ustanoveními odstavců 2.2.9.1.4 až 2.2.9.1.8, 2.2.9.1.10, 2.2.9.1.11, 2.2.9.1.13 a 2.2.9.1.14.

2.2.9.1.4 Látky, které při vdechnutí jemného prachu mohou ohrozit zdraví

Látky, které mohou při vdechnutí jemného prachu ohrozit zdraví, zahrnují azbest a směsi obsahující azbest.

2.2.9.1.5 Látky a předměty, které v případě požáru mohou vytvářet dioxiny

Látky a předměty, které v případě požáru mohou vytvářet dioxiny, zahrnují polychlorované bifenyly (PCB) a terfenyly (PCT) a polyhalogenované bifenyly a terfenyly a směsi obsahující tyto látky, jakož i předměty, jako transformátory, kondenzátory a jiné předměty, které tyto látky nebo směsi obsahují.

POZNÁMKA: Směsi s obsahem PCB nebo PCT nejvýše 50 mg/kg nepodléhají předpisům RID.

2.2.9.1.6 Látky uvolňující hořlavé páry

Látky uvolňující hořlavé páry zahrnují polymery, které obsahují hořlavé kapaliny s bodem vzplanutí do 55 °C.

2.2.9.1.7 Lithiové baterie a sodík-iontové baterie

2.2.9.1.7.1 Lithiové baterie

Lithiové baterie musí splňovat následující požadavky, pokud není v RID stanoveno jinak (např. pro prototypy a malé výrobní série baterií platí zvláštní ustanovení 310 nebo pro poškozené baterie zvláštní ustanovení 376).

POZNÁMKA: Pro UN 3536 BATERIE LITHIOVÉ ZABUDOVANÉ V NÁKLADNÍ DOPRAVNÍ JEDNOTCE, viz zvláštní ustanovení 389 v kapitole 3.3.

Články a baterie, články a baterie obsažené v zařízení nebo články a baterie balené se zařízením, obsahující lithium v jakékoli formě, musí být přiřazeny k UN 3090, 3091, 3480 nebo 3481, jak je to náležité. Smějí být přepravovány pod těmito položkami, jestliže splňují následující ustanovení:

- (a) Každý článek nebo baterie je typu, u něhož bylo prokázáno, že splňuje požadavky každé zkoušky uvedené v Příručce zkoušek a kritérií, části III, pododdílu 38.3;

POZNÁMKA: Baterie musí být typu, u něhož bylo prokázáno, že splňuje zkušební požadavky Příručky zkoušek a kritérií, části III, pododdílu 38.3, bez ohledu na to, zda jsou články, z nichž jsou baterie složeny, zkušeneho typu.

- (b) Každý článek a baterie je opatřen(a) ochranným zařízením proti vnitřnímu přetlaku, nebo zkonstruován(a) tak, aby se zabránilo jejich prudkému roztržení za normálních podmínek přepravy;

- (c) Každý článek a baterie je vybaven(a) účinným systémem k zabránění vnějším zkratům;

- (d) Každá baterie s více články nebo sériemi článků s paralelním zapojením je vybavena účinným zařízením, které zabraňuje nebezpečným zpětným proudům (např. diody, pojistky atd.);

- (e) Články a baterie musí být vyráběny pod programem řízení kvality, který zahrnuje:

- (i) Popis organizační struktury a odpovědností personálu s ohledem na konstrukci a kvalitu výrobku;
- (ii) Příslušné instrukce pro inspekce a zkoušky, kontrolu kvality, zajištění kvality a výrobní postup, které budou používány;
- (iii) Kontroly výroby, které by měly zahrnovat příslušné činnosti k zamezení a zjištění závad, pokud jde o vnitřní zkraty, během výroby článků;
- (iv) Záznamy o kvalitě, jako jsou inspekční zprávy, údaje ze zkoušek, kalibrační údaje a osvědčení. Údaje ze zkoušek musí být uchovávány a být na požádání poskytnuty příslušnému orgánu;
- (v) Audit k zajištění účinného fungování programu řízení kvality;
- (vi) Postup pro kontrolu dokladů a jejich revize;
- (vii) Způsoby kontroly článků nebo baterií, které neodpovídají typu vyzkoušenému podle ustanovení uvedených pod písmenem (a) výše;
- (viii) Školící programy a kvalifikační postupy pro příslušný personál; a
- (ix) Postupy garantující, že finální výrobek není poškozen.

POZNÁMKA: Mohou být akceptovány vlastní programy řízení kvality. Osvědčení od třetí strany se nevyžaduje, ale postupy uvedené pod (i) až (ix) výše musí být řádně zaznamenány a sledovatelné. Kopie programu řízení kvality musí být na požádání poskytnuta příslušnému orgánu.

- (f) Lithiové baterie, obsahující jak primární lithiové kovové články, tak i dobíjecí lithium-iontové články, které nejsou konstruovány k externímu nabíjení (viz zvláštní ustanovení 387 kapitoly 3.3) musí splňovat následující podmínky:

- (i) dobíjecí lithium-iontové články mohou být nabíjeny jen z primárních lithiových kovových článků;
- (ii) přebití dobíjecích lithium-iontových článků je vyloučeno konstrukcí;
- (iii) baterie byla odzkoušena jako lithiová primární baterie;
- (iv) články jako součásti baterie musí být typu, který vyhověl příslušným zkušebním požadavkům Příručky zkoušek a kritérií, části III, pododdílu 38.3;

- (g) S výjimkou knoflíkových článků instalovaných v zařízení (včetně desek plošných spojů) výrobci a následně distributoři článků nebo baterií musí mít k dispozici zkušební protokol, jak je stanoveno v Příručce zkoušek a kritérií, části III, pododdílu 38.3, odstavci 38.3.5.

POZNÁMKA: Výraz "musí mít k dispozici" znamená, že výrobci a následní distributoři zajistí, aby byl zkušební protokol přístupný, aby odesílatel nebo jiné osoby v dodavatelském řetězci mohly potvrdit shodu.

Lithiové baterie nepodléhají ustanovením RID, jestliže splňují požadavky zvláštního ustanovení 188 kapitoly 3.3.

2.2.9.1.7.2

Sodík-iontové baterie

Články a baterie, články a baterie obsažené v zařízeních nebo články a baterie balené se zařízením obsahujícími sodíkové ionty, které jsou dobíjecím elektrochemickým systémem, kde kladná i záporná elektroda jsou interkalační nebo inzertní sloučeniny, konstruované bez sodíku kovu (nebo slitin sodíku) v obou elektrodách a s organickou nevodnou sloučeninou jako elektrolytem, se zařazují pod UN 3551 nebo 3552, jak je to vhodné.

POZNÁMKA: Interkalovaný sodík existuje v iontové nebo kvaziatomové formě v mřížce elektrodového materiálu.

Smějí být přepravovány pod těmito položkami, jestliže splňují následující ustanovení:

- (a) Každý článek nebo baterie je typu, u něhož bylo prokázáno, že splňuje požadavky příslušných zkoušek uvedených v Příručce zkoušek a kritérií, části III, pododdílu 38.3;

POZNÁMKA: Baterie musí být typu, u něhož bylo prokázáno, že splňuje zkušební požadavky „Příručky zkoušek a kritérií“, části III, pododdílu 38.3, bez ohledu na to, zda jsou články, z nichž jsou baterie složeny, zkoušeného typu.

- (b) Každý článek a baterie je opatřen(a) ochranným zařízením proti vnitřnímu přetlaku, nebo zkonstruován(a) tak, aby se zabránilo jeho prudkému roztržení za normálních podmínek přepravy;

- (c) Každý článek a baterie je vybaven(a) účinným systémem k zabránění vnějším zkratům;

- (d) Každá baterie s více články nebo sériemi článků s paralelním zapojením je vybavena účinným zařízením, které zabraňuje nebezpečným zpětným proudům (např. diody, pojistky atd.);

- (e) Články a baterie musí být vyráběny pod programem řízení kvality podle 2.2.9.1.7.1 (e) bodů (i) až (ix);

- (f) Výrobci a následní distributoři článků nebo baterií musí mít k dispozici zkušební protokol, jak je uvedeno v Příručce zkoušek a kritérií, část III, pododdíl 38.3, bod 38.3.5.

POZNÁMKA: Výraz "musí mít k dispozici" znamená, že výrobci a následní distributoři zajistí, aby byl zkušební protokol přístupný, aby odesílatel nebo jiné osoby v dodavatelském řetězci mohly potvrdit shodu.

Sodík-iontové baterie nepodléhají ustanovením RID, jestliže splňují požadavky zvláštních ustanovení 188 nebo 400 kapitoly 3.3.

2.2.9.1.8 Záchrané prostředky

Záchrané prostředky zahrnují záchrané prostředky a díly motorových vozidel, které odpovídají definicím uvedeným ve zvláštních ustanoveních 235 nebo 296 kapitoly 3.3.

2.2.9.1.9 (Vypuštěno)

2.2.9.1.10 Látky znečišťující vodu: látky ohrožující životní prostředí (vodní prostředí)

2.2.9.1.10.1 Všeobecné definice

2.2.9.1.10.1.1 Látky ohrožující životní prostředí zahrnují, mimo jiné, kapalné nebo tuhé látky znečišťující vodní prostředí a roztoky a směsi takových látek (jako jsou přípravky a odpady).

Pro účely 2.2.9.1.10,

„látky“ znamená chemické prvky a jejich sloučeniny v přírodním stavu nebo získané výrobním procesem, včetně jakékoli přísady potřebné k zachování stálosti produktu a jakýchkoli nečistot pocházejících z použitého procesu, ale s výjimkou jakéhokoli rozpouštědla, které může být odděleno bez ovlivnění stálosti látky nebo změny jejího složení.

2.2.9.1.10.1.2 Vodní prostředí může být posuzováno ve smyslu vodních organismů, které žijí ve vodě a vodního ekosystému, jehož jsou součástí¹². Proto je základem pro identifikaci nebezpečí vodní toxicita látky nebo směsi, i když tato může být modifikována dalšími informacemi o degradačním nebo bioakumulačním chování.

2.2.9.1.10.1.3 I když je následující klasifikační postup určen k použití pro všechny látky a směsi, uznává se, že v některých případech, např. u kovů nebo špatně rozpustných anorganických sloučenin, bude nutný

¹² To se netýká látek znečišťujících vodu, u nichž může být nutné posoudit účinky nad rámec vodního prostředí, jako jsou dopady na lidské zdraví atd.

speciální návod¹³.

2.2.9.1.10.1.4 Pro akronymy nebo pojmy používané v tomto oddílu platí následující definice:

- BCF: Faktor biokonzentrace;
- BOD: Biochemická potřeba kyslíku;
- COD: Chemická potřeba kyslíku;
- GLP: Dobré laboratorní praktiky;
- EC_x: koncentrace spojená s X % reakcí;
- EC₅₀: účinná koncentrace látky, která způsobí 50 % maximální reakce;
- ErC₅₀: EC₅₀ ve smyslu brzdění růstu;
- K_{ow}: rozdělovací koeficient oktanol/voda;
- LC₅₀ (50 % smrtelná koncentrace): koncentrace látky ve vodě, která způsobí smrt 50 % (poloviny) ve skupině pokusných zvířat;
- L(E)C₅₀: LC₅₀ nebo EC₅₀;
- NOEC: (No Observed Effect Concentration): zkušební koncentrace, bezprostředně pod nejnižší zkoušenou koncentrací se statisticky významným škodlivým účinkem. NOEC nemá žádný statisticky významný škodlivý účinek ve srovnání se škodlivým účinkem zkoušky;
- OECD Směrnice pro zkoušení OECD – Test Guidelines publikované Organizací pro ekonomickou spolupráci a rozvoj (OECD).

2.2.9.1.10.2 **Definice a požadavky na údaje**

2.2.9.1.10.2.1 Základními prvky pro klasifikaci látek ohrožujících životní prostředí (vodní prostředí) jsou:

- (a) akutní vodní toxicita;
- (b) chronická vodní toxicita;
- (c) bioakumulační potenciál nebo aktuální bioakumulace; a
- (d) degradace (biotická nebo abiotická) pro organické chemické látky.

2.2.9.1.10.2.2 Zatímco se upřednostňují údaje z mezinárodně harmonizovaných zkušebních metod, v praxi se směji používat také údaje z vnitrostátních metod, kde jsou považovány za rovnocenné. Všeobecně mohou být za rovnocenné údaje považovány údaje o toxicitě sladkovodních a mořských druhů a mají být přednostně získány za použití Směrnic pro zkoušení OECD nebo jejich ekvivalentu podle zásad dobrých laboratorních praxí (GLP). Nejsou-li takové údaje k dispozici, musí být klasifikace založena na nejlepších dostupných údajích.

2.2.9.1.10.2.3 **Akutní vodní toxicita** je podstatná vlastnost látky, která je škodlivá vodním organismům při jejich krátkodobém vystavení působení této látky ve vodním prostředí.

Krátkodobé (akutní) nebezpečí pro účely klasifikace je nebezpečí chemické látky způsobené její akutní toxicitou pro organismus během jeho krátkodobého vystavení působení této chemické látky ve vodním prostředí.

Akutní vodní toxicita se normálně stanoví za použití rybích druhů 96 hodin LC₅₀ (Směrnice pro zkoušení OECD 203 nebo ekvivalent), koryšovitých druhů 48 hodin EC₅₀ (Směrnice pro zkoušení OECD 202 nebo ekvivalent) a/nebo vodních řas 72 nebo 96 hodin EC₅₀ (Směrnice pro zkoušení OECD 201 nebo ekvivalent). Tyto druhy se považují za náhrady pro všechny vodní organismy. Údaje z jiných druhů, jako je okřehek, směji být rovněž vzaty v úvahu, je-li vhodná zkušební metodologie.

2.2.9.1.10.2.4 **Chronická vodní toxicita** je podstatná vlastnost látky, vyvolávající škodlivé účinky na vodní organismy při jejich vystavení působení této látky ve vodním prostředí, která je určena v relaci k životnímu cyklu těchto organismů.

Dlouhodobé (chronické) nebezpečí pro účely klasifikace je nebezpečí chemické látky způsobené její chronickou toxicitou po dlouhodobém působení této chemické látky ve vodním prostředí.

Chronická toxicita – údaje jsou méně dostupné než akutní údaje a rozsah zkušebních postupů je

¹³ Tento návod je možno nalézt v příloze 10 GHS.

méně standardizován. Údaje získané podle Směrnice pro zkoušení OECD 210 (ryby v počátečním stádiu života) nebo 211 (rozmnožování dafnií) a 201 (zábrana růstu řas) mohou být akceptovány. Je dovoleno použít také jiné uznané a mezinárodně akceptované zkoušky. Musí být použity „Koncentrace, u nichž se nezjistí žádný účinek“ (NOEC) nebo jiné ekvivalentní ECx.

2.2.9.1.10.2.5 Bioakumulace znamená čistý výsledek absorpce, přeměny a vyloučení látky v organismu v důsledku vystavení jejímu působení všemi cestami (tj. vzduchem, vodou, usazeninou/půdou a potravou).

Bioakumulační potenciál se normálně stanoví za použití rozdělovacího koeficientu oktanol/voda, obvykle vyjadřovaného jako $\log K_{ow}$, stanoveného podle Směrnice pro zkoušení OECD 107, 117 nebo 123. Zatímco toto představuje bioakumulační potenciál, poskytuje experimentálně zjištěný faktor biokoncentrace (BCF) lepší důkaz a musí být používán přednostně, pokud je k dispozici. BCF se stanoví podle Směrnice pro zkoušení OECD 305.

2.2.9.1.10.2.6 Degradace je rozklad organických molekul na menší molekuly, a nakonec na oxid uhličitý, vodu a soli.

Environmentální degradace může být biotická nebo abiotická (např. hydrolýza) a použitá kritéria odrážejí tuto skutečnost. Snadná biodegradace se nejnadhěji definuje použitím zkoušek biologické rozložitelnosti (A-F) Směrnice pro zkoušení OECD 301. Překročení úrovně v těchto zkouškách smí být považováno za důkaz rychlé degradace ve většině vodních prostředí. Vzhledem k tomu, že toto jsou sladkovodní zkoušky, je zahrnuto také použití výsledků ze Směrnice pro zkoušení OECD 306, která je vhodnější pro mořské prostředí. Nejsou-li takové údaje k dispozici, potom se poměr BOD_5 (5 dní)/COD $\geq 0,5$ považuje za důkaz rychlé degradace.

Abiotická degradace, jako je hydrolýza, primární degradace, jak abiotická, tak i biotická, degradace v nevodních mediích a prokázaná rychlá degradace v životním prostředí směji být brány v úvahu při definování snadné rozložitelnosti¹⁴.

Látky jsou považovány za snadno rozložitelné v životním prostředí, jsou-li splněna následující kritéria:

(a) Při pozorováních snadné biodegradace po dobu 28 dní je dosaženo následujících úrovní degradace:

(i) zkoušky založené na rozpuštění organického uhlíku: 70 %;

(ii) zkoušky založené na ztrátě kyslíku nebo vyvíjení oxidu uhličitého: 60 % teoretického maxima;

Těchto úrovní biodegradace musí být dosaženo do 10 dní od počátku degradace, kteréhožto bodu je dosaženo v době, kdy bylo odbouráno 10 % látky, ledaže je látka identifikována jako komplexní, multikomponentní látka se strukturálně podobnými složkami. V tomto případě, a kde je pro to dostatečné ospravedlnění, smí být od podmínky časového intervalu 10 dnů upuštěno a předpokládá se, že požadované úrovně biodegradace je dosaženo do 28 dnů¹⁵;

(b) V těch případech, kdy jsou k dispozici pouze údaje BOD a COD, je-li poměr BOD_5 /COD $\geq 0,5$; nebo

(c) Je-li k dispozici jiný přesvědčivý vědecký důkaz, který může prokázat, že látka může být odbourána (bioticky a/nebo abioticky) ve vodním prostředí na úroveň nad 70 % v období 28 dní.

2.2.9.1.10.3 Kategorie a kritéria klasifikace látek

2.2.9.1.10.3.1 Látky musí být klasifikovány jako „látky ohrožující životní prostředí (vodní prostředí)“, jestliže vyhovují kritériím pro kategorii Akutní 1, Chronická 1 nebo Chronická 2 podle tabulky 2.2.9.1.10.3.1. Tato kritéria popisují podrobně klasifikační kategorie. Ty jsou ve formě diagramu shrnuty v tabulce 2.2.9.1.10.3.2.

Tabulka 2.2.9.1.10.3.1 Kategorie pro látky ohrožující vodní prostředí (viz POZNÁMKU 1)

(a) Krátkodobá (akutní) nebezpečnost pro vodní prostředí

¹⁴ Zvláštní návod k interpretaci údajů poskytuje kapitola 4.1 a příloha 9 ke GHS.

¹⁵ Viz kapitolu 4.1 a přílohu 9, odstavec A9.4.2.2.3 GHS.

Kategorie Akutní 1: (viz POZNÁMKU 2)

96 h LC ₅₀ (pro ryby)	≤ 1 mg/l a/nebo
48 h EC ₅₀ (pro korýše)	≤ 1 mg/l a/nebo
72 nebo 96 h ErC ₅₀ (pro řasy nebo jiné vodní rostliny)	≤ 1 mg/l (viz POZN. 3)

(b) Dlouhodobá (chronická) nebezpečnost pro vodní prostředí (viz též obr. 2.2.9.1.10.3.1)**(i) Látky, které nejsou snadno rozložitelné (viz POZNÁMKU 4), pro něž jsou k dispozici dostatečné údaje o chronické toxicitě****Kategorie Chronická 1:** (viz POZNÁMKU 2)

Chronická NOEC nebo EC _x (pro ryby)	≤ 0,1 mg/l a/nebo
Chronická NOEC nebo EC _x (pro korýše)	≤ 0,1 mg/l a/nebo
Chronická NOEC nebo EC _x (pro řasy nebo jiné vodní rostliny)	≤ 0,1 mg/l

Kategorie Chronická 2:

Chronická NOEC nebo EC _x (pro ryby)	≤ 1 mg/l a/nebo
Chronická NOEC nebo EC _x (pro korýše)	≤ 1 mg/l a/nebo
Chronická NOEC nebo EC _x (pro řasy nebo jiné vodní rostliny)	≤ 1 mg/l

(ii) Snadno rozložitelné látky, pro něž jsou k dispozici dostatečné údaje o chronické toxicitě**Kategorie Chronická 1:** (viz POZNÁMKU 2)

Chronická NOEC nebo EC _x (pro ryby)	≤ 0,01 mg/l a/nebo
Chronická NOEC nebo EC _x (pro korýše)	≤ 0,01 mg/l a/nebo
Chronická NOEC nebo EC _x (pro řasy nebo jiné vodní rostliny)	≤ 0,01 mg/l

Kategorie Chronická 2:

Chronická NOEC nebo EC _x (pro ryby)	≤ 0,1 mg/l a/nebo
Chronická NOEC nebo EC _x (pro korýše)	≤ 0,1 mg/l a/nebo
Chronická NOEC nebo EC _x (pro řasy nebo jiné vodní rostliny)	≤ 0,1 mg/l

(iii) Látky, pro něž nejsou k dispozici dostatečné údaje o chronické toxicitě**Kategorie Chronická 1:** (viz POZNÁMKU 2)

96 h LC ₅₀ (pro ryby)	≤ 1 mg/l a/nebo
48 h EC ₅₀ (pro korýše)	≤ 1 mg/l a/nebo
72 nebo 96 h ErC ₅₀ (pro řasy nebo jiné vodní rostliny)	≤ 1 mg/l (viz POZN. 3)

a látka není snadno rozložitelná a/nebo experimentálně zjištěný BCF ≥ 500 (nebo, není-li, log K_{ow} ≥ 4) (viz POZN. 4 a 5).

Kategorie Chronická 2:

96 h LC ₅₀ (pro ryby)	> 1 ale ≤ 10 mg/l a/nebo
48 h EC ₅₀ (pro korýše)	> 1 ale ≤ 10 mg/l a/nebo
72 nebo 96 h ErC ₅₀ (pro řasy nebo jiné vodní rostliny)	> 1 až ≤ 10 mg/l (viz POZN. 3)

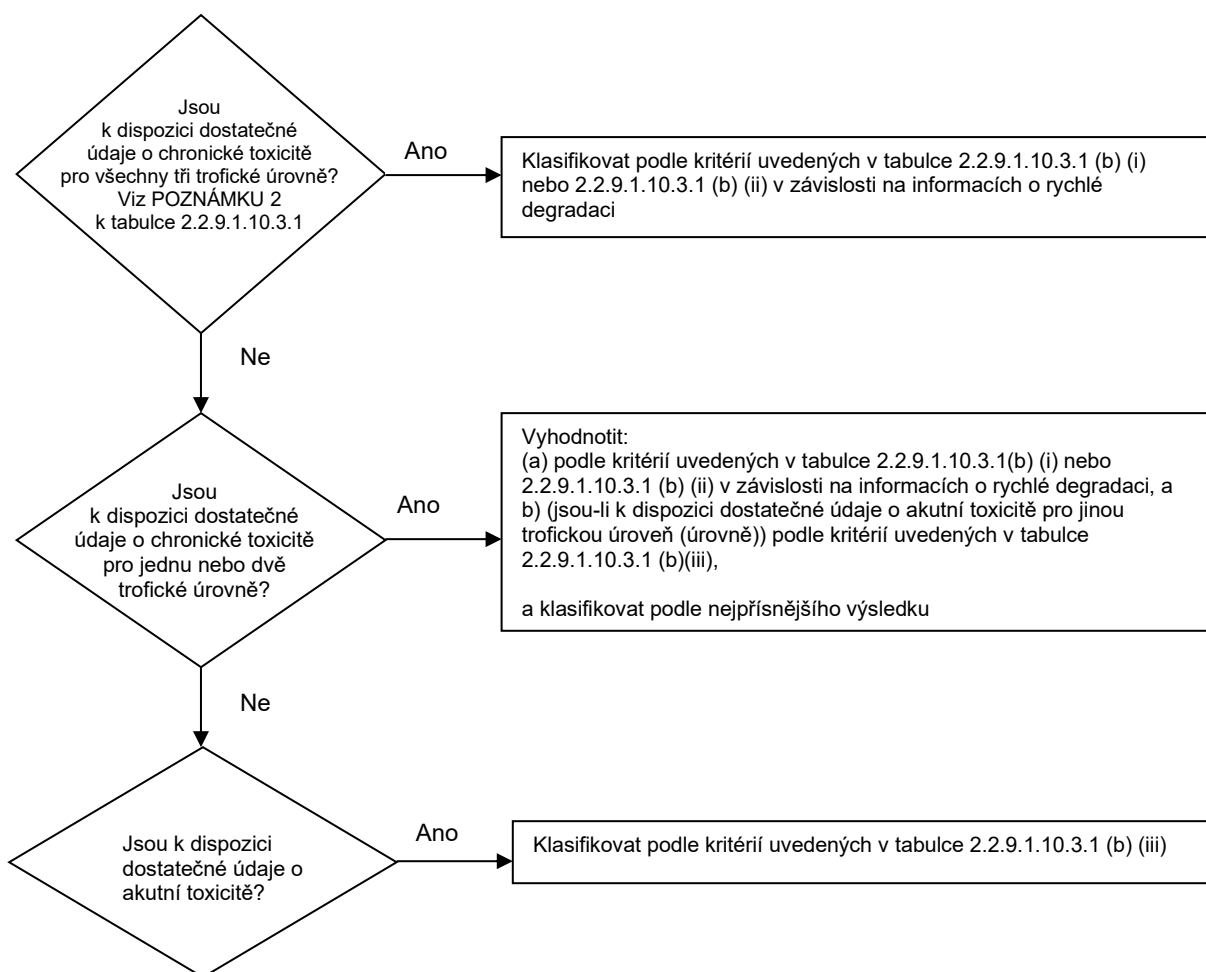
a látka není snadno rozložitelná a/nebo experimentálně zjištěný BCF ≥ 500 (nebo, není-li, log K_{ow} ≥ 4) (viz POZN. 4 a 5).

POZNÁMKA 1: Organismy ryby, korýši a řasy jsou testovány jako reprezentativní druhy pokrývající

široký rozsah trofických úrovní a dávek a zkušební metody jsou ve vysoké míře standardizovány. Údaje o jiných organismech smějí být rovněž vzaty v úvahu, avšak za podmínky, že představují rovnocenné druhy a experimentální účinky.

- POZNÁMKA 2:** Při klasifikaci látek jako Akutní 1 a/nebo Chronická 1 je třeba současně uvést náležitý součinitel M (viz 2.2.9.1.10.4.6.4) pro použití při součtové metodě.
- POZNÁMKA 3:** Pokud je toxicita pro řasy ErC_{50} (= EC_{50} (rychlost růstu)) více než 100 krát nižší než toxicita pro nejbližší nejcitlivější druh a povede ke klasifikaci založené pouze na tomto účinku, musí se uvážit, zda je tato toxicita reprezentativní pro toxicitu vůči vodním rostlinám. Pokud se může prokázat, že to není tento případ, musí znalec rozhodnout, zda klasifikaci provést. Klasifikace musí být založena na ErC_{50} . Za okolností, kdy podmínky pro určení EC_{50} nejsou stanoveny a žádný ErC_{50} není zaznamenán, musí být klasifikace založena na nejnižším disponibilním EC_{50} .
- POZNÁMKA 4:** Nedostatek snadné rozložitelnosti je založen buď na nedostatku snadné biotické rozložitelnosti, nebo na jiných údajích ukazujících nedostatek rychlé degradace. Pokud nejsou k dispozici použitelné údaje o rozložitelnosti, buď údaje experimentálně zjištěné, nebo odhadnuté, musí být látka považována za látku, která není snadno rozložitelná.
- POZNÁMKA 5:** Bioakumulační potenciál, založený na experimentálně odvozeném $BCF \geq 500$ nebo, není-li, $\log K_{ow} \geq 4$, za podmínky, že $\log K_{ow}$ je vhodným popisovačem pro bioakumulační potenciál látky. Naměřené hodnoty $\log K_{ow}$ mají přednost před odhadnutými hodnotami a naměřené hodnoty BCF mají přednost před hodnotami $\log K_{ow}$.

Obrázek 2.2.9.1.10.3.1 Kategorie pro látky dlouhodobě nebezpečné vodnímu prostředí



2.2.9.1.10.3.2 Klasifikační schéma v tabulce 2.2.9.1.10.3.2 dále sumarizuje klasifikační kritéria pro látky.

Tabulka 2.2.9.1.10.3.2 Klasifikační schéma pro látky ohrožující vodní prostředí

Klasifikační kategorie			
Akutní nebezpečí (viz POZNÁMKU 1)	Dlouhodobé nebezpečí (viz POZNÁMKU 2)		
	Dostatečné údaje o chronické toxicitě jsou k dispozici		Dostatečné údaje o chronické toxicitě nejsou k dispozici (viz POZNÁMKU 1)
	Látky, které nejsou snadno rozložitelné (viz POZNÁMKU 3)	Snadno rozložitelné látky (viz POZNÁMKU 3)	
Kategorie: Akutní 1	Kategorie: Chronická 1	Kategorie: Chronická 1	Kategorie: Chronická 1
$L(E)C_{50} \leq 1,00$	$NOEC$ nebo $EC_x \leq 0,1$	$NOEC$ nebo $EC_x \leq 0,01$	$L(E)C_{50} \leq 1,00$ a nedostatek snadné rozložitelnosti a/nebo $BCF \geq 500$ nebo, není-li, $\log K_{ow} \geq 4$
	Kategorie: Chronická 2	Kategorie: Chronická 2	Kategorie: Chronická 2
	$0,1 < NOEC$ nebo $EC_x \leq 1$	$0,01 < NOEC$ nebo $EC_x \leq 0,1$	$1,00 < L(E)C_{50} \leq 10,0$ a nedostatek snadné rozložitelnosti a/nebo $BCF \geq 500$ nebo, není-li, $\log K_{ow} \geq 4$

POZNÁMKU 1: Pásmo akutní toxicity založené na hodnotách $L(E)C_{50}$ v mg/l pro ryby, koryšce a/nebo

řasy nebo jiné vodní rostliny (nebo vyhodnocení QSAR (Quantitative Structure Activity Relationships), jestliže nejsou žádné experimentální údaje¹⁶).

POZNÁMKA 2: Látky jsou klasifikovány do různých chronických kategorií, pokud nejsou k dispozici dostatečné údaje o chronické toxicitě pro všechny tři trofické úrovně nad rozpustností ve vodě nebo nad 1 mg/l. („Dostatečný“ znamená, že údaje dostatečně pokrývají sledovaný rozsah. Obecně by to znamenalo naměřené údaje při zkoušce, aby se však vyhnulo zbytečnému zkoušení, je možno případ od případu použít údaje z vyhodnocení, např. QSAR, nebo pro jasné případy posudek experta).

POZNÁMKA 3: Pásmo chronické toxicity založené na NOEC nebo ekvivalentních hodnotách EC_x v mg/l pro ryby nebo korýše nebo jiných uznávaných měřeních chronické toxicity.

2.2.9.1.10.4 Kategorie a kritéria klasifikace směsí

2.2.9.1.10.4.1 Klasifikační systém pro směsi zahrnuje klasifikační kategorie, které jsou používány pro látky, tj. kategorie Akutní 1 a Chronická 1 a 2. Za účelem využití všech disponibilních údajů pro klasifikaci nebezpečí směsi pro vodní prostředí se vychází z následujícího předpokladu, který se použije, kde je to nutné:

„Významné složky“ směsi jsou ty složky, které jsou přítomny v koncentraci 0,1 % (hm.) nebo vyšší pro složky klasifikované jako Akutní a/nebo Chronická 1 a 1 % (hm.) nebo vyšší pro jiné složky, pokud neexistuje domněnka (např. v případě velmi toxických složek), že složka přítomná v koncentraci nižší než 0,1 % může být přesto významná pro klasifikaci směsi z hlediska jejich nebezpečí pro vodní prostředí.

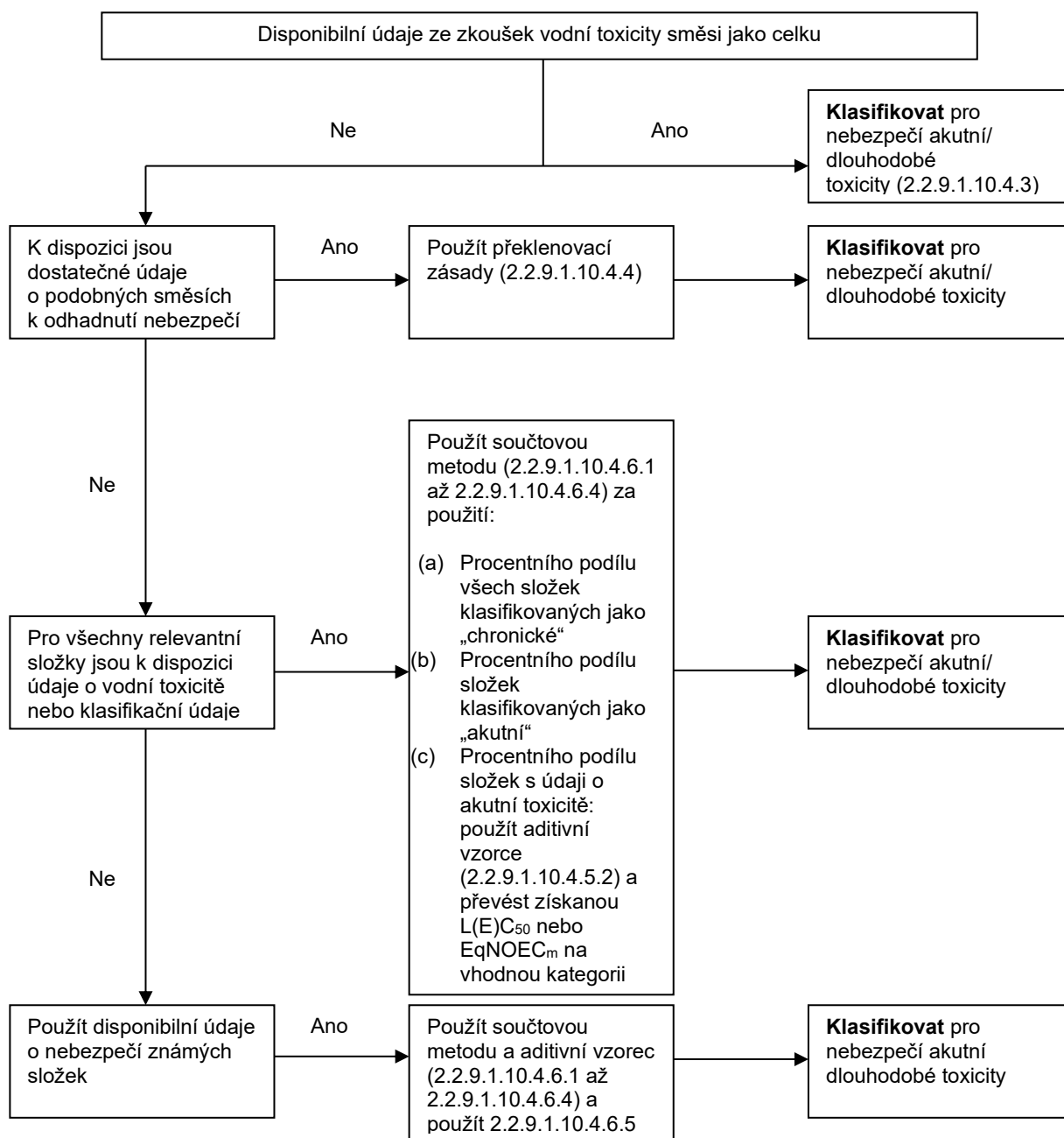
2.2.9.1.10.4.2 Přístup ke klasifikaci nebezpečí pro vodní prostředí je víceúrovňový a je závislý na druhu disponibilních informací pro vlastní směs a pro její složky. Prvky víceúrovňového přístupu zahrnují:

- (a) klasifikaci založenou na vyzkoušených směsích;
- (b) klasifikaci založenou na překlenovacích zásadách;
- (c) použití „součtu klasifikovaných složek“ a/nebo „aditivního vzorce“.

Dále uvedený obrázek 2.2.9.1.10.4.2 ukazuje postup, který je nutno dodržet:

¹⁶ Zvláštní návod je uveden v kapitole 4.1, odstavci 4.1.2.13 a příloze 9, oddílu A9.6 GHS.

Obrázek 2.2.9.1.10.4.2 Víceúrovňový přístup ke klasifikaci směsí z hlediska jejich akutních a dlouhodobých nebezpečí pro vodní prostředí



- 2.2.9.1.10.4.3** Klasifikace směsí, jsou-li k dispozici údaje o toxicitě pro kompletní směs
- 2.2.9.1.10.4.3.1** Pokud byla směs jako celek podrobena zkoušce za účelem zjištění její vodní toxicity, musí být tyto informace použity pro klasifikaci směsi podle kritérií, která byla schválena pro látky. Klasifikace je normálně založena na údajích pro ryby, korýše a řasy/rostliny (viz 2.2.9.1.10.2.3 a 2.2.9.1.10.2.4). Pokud se nedostává dostatečných akutních nebo chronických údajů pro směs jako celek, musí se použít „překlenovací zásady“ nebo „součtová metoda“ (viz 2.2.9.1.10.4.4 až 2.2.9.1.10.4.6).
- 2.2.9.1.10.4.3.2** Klasifikace směsí z hlediska dlouhodobého nebezpečí vyžaduje dodatečné informace o rozložitelnosti a v některých případech o bioakumulaci. Neexistují žádné údaje o rozložitelnosti a bioakumulaci pro směsi jako celek. Zkoušky rozložitelnosti a bioakumulace pro směsi se nepoužívají, neboť je obvykle obtížné je vyhodnotit, a takové zkoušky mohou mít význam jen pro jednotlivé látky.
- 2.2.9.1.10.4.3.3** Klasifikace do kategorie Akutní 1
- (a) Jsou-li k dispozici dostatečné údaje ze zkoušek akutní toxicity (LC_{50} nebo EC_{50}) pro směs jako celek ukazující $L(E)C_{50} \leq 1$ mg/l:
- Klasifikovat směs jako Akutní 1 podle tabulky 2.2.9.1.10.3.1 (a);
- (b) Jsou-li k dispozici údaje ze zkoušek akutní toxicity ($LC_{50}(s)$, nebo $EC_{50}(s)$) pro směs jako celek ukazující $L(E)C_{50}(s) > 1$ mg/l, nebo nad rozpustností ve vodě:
- Není nutno klasifikovat z hlediska akutního nebezpečí pod RID.
- 2.2.9.1.10.4.3.4** Klasifikace do kategorií Chronická 1 a 2
- (a) Jsou-li k dispozici dostatečné údaje o chronické toxicitě (EC_x nebo NOEC) pro směs jako celek ukazující EC_x nebo NOEC zkoušené směsi ≤ 1 mg/l:
- (i) klasifikovat směs jako Chronickou 1 nebo 2 podle tabulky 2.2.9.1.10.3.1 (b) (ii) (snadno rozložitelná), pokud dostupné informace dovolují učinit závěr, že všechny relevantní složky směsi jsou snadno rozložitelné;
- POZNÁMKA:** V této situaci, kdy EC_x nebo NOEC testované směsi $> 0,1$ mg/l, není nutné klasifikovat z hlediska dlouhodobého nebezpečí pod RID.
- (ii) klasifikovat směs jako Chronickou 1 nebo 2 ve všech ostatních případech podle tabulky 2.2.9.1.10.3.1 (b) (i) (není snadno rozložitelná);
- (b) Jsou-li k dispozici dostatečné údaje o chronické toxicitě (EC_x nebo NOEC) pro směs jako celek ukazující $EC_x(s)$ nebo NOEC(s) zkoušené směsi > 1 mg/l, nebo nad rozpustností ve vodě:
- Není nutno klasifikovat z hlediska dlouhodobého nebezpečí pod RID.
- 2.2.9.1.10.4.4** Klasifikace směsí, nejsou-li k dispozici údaje o toxicitě pro kompletní směs: překlenovací zásady
- 2.2.9.1.10.4.4.1** Pokud směs sama nebyla podrobena zkoušce ke zjištění jejího nebezpečí pro vodní prostředí, ale existují dostatečné údaje o jednotlivých složkách a podobných zkoušených směsích, aby přiměřeným způsobem charakterizovaly nebezpečí této směsi, musí se tyto údaje použít v souladu s následujícími schválenými překlenovacími pravidly. Tímto se zajišťuje, aby se při klasifikačním procesu využilo k charakteristice nebezpečí směsi v co největším možném rozsahu disponibilních údajů, bez nutnosti dodatečných zkoušek na zvířatech.
- 2.2.9.1.10.4.4.2** Ředění
- Je-li nová směs vytvořena zředěním zkoušené směsi nebo látky ředidlem, které má stejnou nebo nižší klasifikaci z hlediska nebezpečí pro vodní prostředí, než nejméně toxická původní složka, a od něhož se neočekává, že ovlivní nebezpečí pro vodní prostředí jiných složek, musí být výsledná směs klasifikována jako rovnocenná s původní zkoušenou směsí nebo látkou. Alternativně smí být použita metoda vysvětlená v 2.2.9.1.10.4.5
- 2.2.9.1.10.4.4.3** Dávkování

Klasifikace zkoušené výrobní šarže směsi z hlediska nebezpečí pro vodní prostředí musí být považována za v podstatě rovnocennou klasifikaci jiné nezkoušené výrobní šarže téhož obchodního produktu, je-li vyráběn tímž výrobcem nebo pod kontrolou téhož výrobce, pokud není důvodu věřit, že došlo k významné změně, takže se změnila klasifikace nezkoušené šarže z hlediska jejího nebezpečí pro vodní prostředí. Pokud k tomuto dojde, je nutná nová klasifikace.

2.2.9.1.10.4.4.4 Koncentrace směsí, které jsou zařazeny do nejpřísnějších klasifikačních kategorií (chronická 1 a akutní 1)

Je-li zkoušená směs klasifikována jako chronická 1 a/nebo akutní 1 a složky směsi, které jsou klasifikovány jako chronická 1 a/nebo akutní 1, jsou ještě více koncentrovány, musí být více koncentrovaná nezkoušená směs zařazena do stejné klasifikační kategorie jako původní zkoušená směs bez dodatečných zkoušek.

2.2.9.1.10.4.4.5 Interpolace uvnitř jedné kategorie toxicity

Pro tři směsi (A, B a C) s identickými složkami, jestliže směsi A a B byly vyzkoušeny a jsou v téže kategorii toxicity a jestliže nezkoušená směs C má tytéž toxikologicky aktivní složky jako směsi A a B, ale má koncentrace toxikologicky aktivních složek mezilehlé mezi koncentracemi ve směsích A a B, potom se předpokládá, že směs C je v téže kategorii jako A a B

2.2.9.1.10.4.4.6 V podstatě podobné směsi

Jsou-li dány následující předpoklady:

(a) dvě směsi:

- (i) A + B;
- (ii) C + B;

(b) koncentrace složky B je v podstatě stejná v obou směsích;

(c) koncentrace složky A ve směsi (i) se rovná koncentraci složky C ve směsi (ii);

(d) údaje o nebezpečích pro vodní prostředí pro A a C jsou k dispozici a jsou v podstatě rovnocenné, tj. jsou v téže kategorii nebezpečí a neočekává se, že ovlivní vodní toxicitu B.

Jestliže směs (i) nebo (ii) je již klasifikována na základě údajů ze zkoušek, potom může být té druhé směsi přiřazena tatáž kategorie nebezpečí.

2.2.9.1.10.4.5 Klasifikace směsí, jsou-li k dispozici údaje o toxicitě pro všechny složky nebo jen pro některé složky směsi

2.2.9.1.10.4.5.1 Klasifikace směsi musí být založena na součtu klasifikace jejích složek. Procentní podíl složek klasifikovaných jako „akutní“ nebo „chronická“ bude zahrnut přímo do součtové metody. Detaily součtové metody jsou popsány v 2.2.9.1.10.4.6.1 až 2.2.9.1.10.4.6.4.

2.2.9.1.10.4.5.2 Směsi mohou být vytvořeny jak ze složek, které jsou klasifikovány (jako Akutní 1 a/nebo Chronická 1,2), tak i ze složek, pro které jsou k dispozici dostatečné údaje ze zkoušek toxicity. Jsou-li k dispozici dostatečné údaje o toxicitě pro více než jednu složku ve směsi, vypočte se celková toxicita těchto složek použitím následujících aditivních vzorců (a) nebo (b) v závislosti na povaze údajů o toxicitě:

(a) Založeno na akutní vodní toxicitě:

$$\frac{\sum C_i}{L(E)C_{50m}} = \sum_n \frac{C_i}{L(E)C_{50i}}$$

kde:

C_i = koncentrace složky i (procento hmotnosti);

$L(E)C_{50i}$ = LC_{50} nebo EC_{50} pro složku i (mg/l);

n = počet složek, i se pohybuje od 1 do n ;

$L(E)C_{50m}$ = $L(E)C_{50}$ části směsi s údaji ze zkoušek.

Vypočtená toxicita se použije k tomu, aby se této části směsi přiřadila kategorie akutního nebezpečí, která se následně použije při aplikaci součtové metody;

(b) Založeno na chronické vodní toxicitě:

$$\frac{\sum C_i + \sum C_j}{EqNOEC_m} = \sum_n \frac{C_i}{NOEC_i} + \sum_n \frac{C_j}{0,1 \cdot NOEC_j}$$

kde:

C_i = koncentrace složky i (procento hmotnosti) pokrývající snadno rozložitelné složky;

C_j = koncentrace složky j (procento hmotnosti) pokrývající složky, které nejsou snadno rozložitelné;

$NOEC_i$ = NOEC (nebo jiná uznávaná měření chronické toxicity) pro složku i , pokrývající snadno rozložitelné složky, v mg/l;

$NOEC_j$ = NOEC (nebo jiná uznávaná měření chronické toxicity) pro složku j , pokrývající složky, které nejsou snadno rozložitelné, v mg/l;

n = počet složek, i a j se pohybují od 1 do n ;

$EqNOEC_m$ = ekvivalent NOEC části směsi s údaji ze zkoušek.

Ekvivalentní toxicita tak odráží skutečnost, že látky, které nejsou snadno rozložitelné, jsou klasifikovány o jednu úroveň kategorie nebezpečí „přísněji“ než snadno rozložitelné látky.

Vypočtená ekvivalentní toxicita se použije k tomu, aby se této části směsi přiřadila kategorie dlouhodobého nebezpečí podle kritérií pro snadno rozložitelné látky (tabulka 2.2.9.1.10.3.1 (b) (ii)), která se následně použije při aplikaci součtové metody.

2.2.9.1.10.4.5.3 Při použití aditivního vzorce pro část směsi je vhodnější vypočítat toxicitu této části směsi tak, že se pro každou složku použijí hodnoty toxicity, které se vztahují ke stejné systematické skupině (tj. rybám, korýšům nebo řasám), a pak se použije nejvyšší toxicita (nejnižší hodnota) (tj. použít nejcitlivější z těchto tří skupin). Nejsou-li však k dispozici údaje o toxicitě pro každou složku od stejné systematické skupiny, musí být hodnota toxicity pro každou složku zvolena stejným způsobem, jakým jsou voleny hodnoty toxicity pro klasifikaci látek, tj. použije se nejvyšší toxicita (od nejcitlivějšího pokusného organismu). Vypočtená akutní a chronická toxicita pak musí být použita pro klasifikaci této části směsi jako akutní 1 a/nebo chronická 1 nebo 2 za použití stejných kritérií, jaká jsou popsána pro látky.

2.2.9.1.10.4.5.4 Jestliže je směs klasifikována více než jen jedním způsobem, musí se použít ta metoda, která dává nejkonzervativnější výsledek.

2.2.9.1.10.4.6 Součtová metoda

2.2.9.1.10.4.6.1 Klasifikační postup

Všeobecně převažuje přísnější klasifikace pro směsi nad méně přísnou klasifikací, např. klasifikace chronická 1 převažuje nad klasifikací chronická 2. V důsledku toho je klasifikační postup již ukončen, je-li výsledkem klasifikace kategorie chronická 1. Přísnější klasifikace než chronická 1 není možná a proto není nutné podstoupit další klasifikační postup.

2.2.9.1.10.4.6.2 Klasifikace do kategorie akutní 1

2.2.9.1.10.4.6.2.1 Nejprve se posoudí všechny složky klasifikované jako akutní 1. Je-li součet koncentrací (v %) těchto

složek nejméně 25 %, musí být celá směs klasifikována jako akutní 1. Je-li výsledkem výpočtu klasifikace směsi jako akutní 1, klasifikační postup je ukončen.

- 2.2.9.1.10.4.6.2.2** Klasifikace směsi z hlediska akutních nebezpečí založená na tomto součtu koncentrací klasifikovaných složek je sumarizována v tabulce 2.2.9.1.10.4.6.2.2 dále.

Tabulka 2.2.9.1.10.4.6.2.2: Klasifikace směsi z hlediska akutních nebezpečí, založená na součtu koncentrací klasifikovaných složek

Součet koncentrací (v %) složek klasifikovaných jako:	Směs klasifikována jako:
Akutní 1 x M ^(a) ≥ 25 %	Akutní 1

(a) K vysvětlení součinitele M viz 2.2.9.1.10.4.6.4.

- 2.2.9.1.10.4.6.3** Klasifikace do kategorií chronická 1 a 2

- 2.2.9.1.10.4.6.3.1** Za prvé se berou v úvahu všechny složky klasifikované jako chronické 1. Je-li součet koncentrací (v %) těchto složek nejméně 25 %, musí být směs klasifikována jako chronická 1. Je-li výsledkem výpočtu klasifikace směsi jako chronická 1, klasifikační postup je ukončen.

- 2.2.9.1.10.4.6.3.2** V případech, kdy směs není klasifikována jako chronická 1, uváží se klasifikace směsi jako chronické 2. Směs musí být klasifikována jako chronická 2, jestliže desetinasobek součtu koncentrací (v %) všech složek klasifikovaných jako chronické 1 plus součet koncentrací (v %) všech složek klasifikovaných jako chronické 2 je nejméně 25 %. Je-li výsledkem výpočtu klasifikace směsi jako kategorie chronická 2, klasifikační postup je ukončen.

- 2.2.9.1.10.4.6.3.3** Klasifikace směsi z hlediska dlouhodobých nebezpečí založená na tomto součtu koncentrací klasifikovaných složek je sumarizována v tabulce 2.2.9.1.10.4.6.3.3 dále.

Tabulka 2.2.9.1.10.4.6.3.3: Klasifikace směsi z hlediska dlouhodobých nebezpečí, založená na součtu koncentrací klasifikovaných složek

Součet koncentrací (v %) složek klasifikovaných jako:	Směs klasifikována jako:
Chronická 1 x M ^(a) ≥ 25 %	Chronická 1
(M x 10 x Chronická 1) + Chronická 2 ≥ 25 %	Chronická 2

(a) K vysvětlení součinitele M viz 2.2.9.1.10.4.6.4.

- 2.2.9.1.10.4.6.4** Směsi s velmi toxickými složkami

Složky Akutní 1 nebo Chronická 1 s akutními toxicitami značně pod 1 mg/l a/nebo chronickými toxicitami značně pod 0,1 mg/l (nejsou-li snadno rozložitelné) a 0,01 mg/l (jsou-li snadno rozložitelné) mohou ovlivnit toxicitu směsi a dává se jim při použití přístupu součtové klasifikace zvýšená váha. Jestliže směs obsahuje složky klasifikované jako kategorie Akutní 1 nebo Chronická 1, musí se aplikovat vícevrstvý přístup popsáný v 2.2.9.1.10.4.6.2 a 2.2.9.1.10.4.6.3 za použití váženého součtu získaného vynásobením koncentrací složek kategorií Akutní 1 a Chronická 1 součinitelem, namísto jen pouhého sečtení procentních podílů. To znamená, že koncentrace „Akutní 1“ v levém sloupci tabulky 2.2.9.1.10.4.6.2.2 a koncentrace „Chronická 1“ v levém sloupci tabulky 2.2.9.1.10.4.6.3.3 se vynásobí příslušným násobným součinitelem. Násobné součinitele, které se musí použít pro tyto složky, jsou definovány za použití hodnoty toxicity, jak je to sumárně uvedeno v tabulce 2.2.9.1.10.4.6.4 dále. Z tohoto důvodu musí být osoba klasifikující směs, která obsahuje složky akutní 1 a/nebo chronická 1, informována o hodnotě součinitele M, aby mohla použít součtovou metodu. Alternativně smí být použit aditivní vzorec (viz 2.2.9.1.10.4.5.2), pokud jsou k dispozici údaje o toxicitě pro všechny velmi toxické složky ve směsi a existuje přesvědčivý důkaz, že všechny ostatní složky, včetně těch, pro něž nejsou k dispozici specifické údaje o akutní a/nebo chronické toxicitě, mají malou nebo nemají žádnou toxicitu a nepřispívají významným způsobem k nebezpečí, které směs představuje pro životní prostředí.

Tabulka 2.2.9.1.10.4.6.4: Násobné součinitele pro velmi toxické složky směsí

Akutní toxicita	Součinitel M	Chronická toxicita	Součinitel M	
Hodnota L(E)C ₅₀		Hodnota NOEC	Složky NRD ^a	Složky RD ^b
0,1 < L(E)C ₅₀ ≤ 1	1	0,01 < NOEC ≤ 0,1	1	-
0,01 < L(E)C ₅₀ ≤ 0,1	10	0,001 < NOEC ≤ 0,01	10	1
0,001 < L(E)C ₅₀ ≤ 0,01	100	0,0001 < NOEC ≤ 0,001	100	10
0,0001 < L(E)C ₅₀ ≤ 0,001	1000	0,00001 < NOEC ≤ 0,0001	1000	100
0,00001 < L(E)C ₅₀ ≤ 0,0001	10000	0,000001 < NOEC ≤ 0,00001	10000	1000
(pokračuje v intervalech součinitele 10)		(pokračuje v intervalech součinitele 10)		

^a Nejsou snadno rozložitelné.

^b Snadno rozložitelné.

2.2.9.1.10.4.6.5 Klasifikace směsí se složkami bez použitelných informací

V případě, že nejsou pro jednu nebo více důležitých složek žádné použitelné informace o jejich akutní a/nebo chronické vodní toxicitě, usuzuje se, že směsi nemůže být přisouzena(y) definitivní kategorii nebezpečí (a). V této situaci se směs klasifikuje na základě známých složek.

2.2.9.1.10.5 Látky nebo směsi klasifikované jako látky ohrožující životní prostředí (vodní prostředí) na základě nařízení (ES) 1272/2008¹⁷

Jestliže nejsou k dispozici údaje pro klasifikaci podle kritérií v 2.2.9.1.10.3 a 2.2.9.1.10.4, látka nebo směs:

- (a) musí být klasifikována jako látka ohrožující životní prostředí (vodní prostředí), jestliže musí být přiřazena ke kategorii (kategoriím) Vodní akutní 1, Vodní chronická 1 nebo Vodní chronická 2 podle nařízení (ES) 1272/2008¹⁸;
- (b) smí být považována za látku, která neohrožuje životní prostředí (vodní prostředí), jestliže nemusí být přiřazena k takové kategorii podle uvedeného nařízení.

2.2.9.1.10.6 Přiřazení látek nebo směsí klasifikovaných jako látky ohrožující životní prostředí (vodní prostředí) podle ustanovení v 2.2.9.1.10.3, 2.2.9.1.10.4 nebo 2.2.9.1.10.5

Látky nebo směsi klasifikované jako látky ohrožující životní prostředí (vodní prostředí), které nepřekračují klasifikační kritéria žádné jiné třídy nebo jiné látky ve třídě 9, musí být pojmenovány:

UN 3077 LÁTKA OHROŽUJÍCÍ ŽIVOTNÍ PROSTŘEDÍ, TUHÁ, J.N.; nebo

UN 3082 LÁTKA OHROŽUJÍCÍ ŽIVOTNÍ PROSTŘEDÍ, KAPALNÁ, J.N.

Musí být přiřazeny k obalové skupině III.

2.2.9.1.11 Geneticky změněné mikroorganismy nebo organismy

Geneticky změněné mikroorganismy (GMMO) a geneticky změněné organismy (GMO) jsou mikroorganismy a organismy, v nichž byl genetický materiál záměrně změněn genetickým inženýrstvím takovým způsobem, ke kterému v přírodě nedochází. Jsou přiřazeny ke třídě 9 (UN číslu 3245), pokud neodpovídají definici toxických látek nebo infekčních látek, ale jsou schopné měnit zvířata, rostliny nebo mikrobiologické látky způsobem, který není normálně výsledkem přirozené reprodukce.

¹⁷ Nařízení (ES) č. 1272/2008 Evropského parlamentu a Rady z 16. prosince 2008 týkající se klasifikace, označování a balení látek a směsí, pozměňující a zrušující směrnici 67/548/EHS a 1999/45/ES; a pozměňující nařízení (ES) č. 1907/2006, uveřejněné v Úředním věstníku Evropské unie, L353, 31. prosince 2008, str. 1-1355.

POZNÁMKA 1: GMMO a GMO, které jsou infekční, jsou látkami třídy 6.2, UN čísel 2814 a 2900 nebo 3373.

POZNÁMKA 2: GMMO nebo GMO nepodléhají ustanovením RID, jestliže byly schváleny pro používání příslušnými orgány zemí původů, tranzitu a určení¹⁸.

POZNÁMKA 3: Farmaceutické výrobky (např. vakcíny), které jsou baleny ve formě připravené k podání, včetně těch, které jsou v klinických zkouškách, a které obsahují GMMO nebo GMO, nepodléhají RID.

POZNÁMKA 4: Geneticky modifikovaná živá zvířata, která podle současného stavu vědeckých znalostí nemají žádné známé patogenní účinky na člověka, zvířata ani rostliny a jsou přepravována v klecích, které jsou vhodné pro bezpečné zamezení jak úniku zvířat, tak i nedovoleného přístupu k nim, nepodléhají ustanovením RID. Ustanovení specifikovaná Mezinárodním sdružením leteckých dopravců (IATA) pro leteckou dopravu v „Předpisech pro živá zvířata, LAR“ mohou sloužit jako doporučení pro vhodné klece k přepravě živých zvířat.

POZNÁMKA 5: Živá zvířata nesmějí být používána k přepravě geneticky změněných mikroorganismů zařazených do třídy 9, ledaže by látka nemohla být přepravena jiným způsobem. Geneticky změněná živá zvířata musí být přepravována za podmínek stanovených příslušnými orgány zemí původu a určení.

2.2.9.1.12 (Vyhrazeno)

2.2.9.1.13 **Zahřáté látky**

Zahřáté látky zahrnují látky, které jsou přepravovány nebo podávány k přepravě v kapalném stavu při teplotě 100 °C nebo vyšší a v případě látek, které mají bod vzplanutí, při teplotě pod jejich bodem vzplanutí. Zahrnují také tuhé látky, které jsou přepravovány nebo podávány k přepravě při teplotě 240 °C nebo vyšší.

POZNÁMKA: Zahřáté látky smějí být přiřazeny ke třídě 9 jen tehdy, jestliže nesplňují kritéria některé jiné třídy.

2.2.9.1.14 **Jiné látky a předměty, které během přepravy představují nebezpečí, ale neodpovídají definicím jiné třídy**

Tyto jiné látky a předměty neodpovídají definici žádné jiné třídy a jsou proto přiřazeny ke třídě 9:

tuhé sloučeniny amoniaku (čpavku) s bodem vzplanutí pod 60 °C

méně nebezpečné dithioničitany

velmi lehce prchavé kapalně látky

látky vyvíjející škodlivé páry

látky obsahující alergeny

chemické testovací soupravy a soupravy první pomoci

elektrické dvouvrstvé kondenzátory (s kapacitou akumulace energie větší než 0,3 Wh)

vozidla, motory a stroje, vnitřní spalování

předměty obsahující různé nebezpečné věci.

POZNÁMKA: Následující látky a předměty, uvedené ve Vzorových předpisech OSN, nepodléhají ustanovením RID:

UN 1845 OXID UHLIČITÝ, TUHÝ (SUCHÝ LED),¹⁹

¹⁸ Viz část C směrnice 2001/18/ES Evropského parlamentu a Rady o záměrném uvolňování geneticky modifikovaných organismů do životního prostředí a o zrušení směrnice Rady 90/220/EHS (Úřední věstník Evropských společenství č. L106 ze 17. dubna 2001, str. 8-14) a nařízení (ES) č. 1829/2003 Evropského parlamentu a Rady o geneticky modifikovaných potravinách a krmivech (Úřední věstník Evropské unie č. L268 z 18. října 2003, str. 1-23), které stanoví schvalovací postupy pro Evropskou unii.

¹⁹ K UN 1845 oxid uhličitý, tuhý (suchý led), viz 5.5.3.

UN 2216 MOUČKA RYBÍ (ODPAD RYBÍ), STABILIZOVANÁ(Ý),
UN 2807 LÁTKY MAGNETIZOVANÉ,
UN 3334 LÁTKA KAPALNÁ, KTERÁ PODLÉHÁ PŘEDPISŮM PLATNÝM PRO LETECKOU
DOPRAVU, J.N.
UN 3335 LÁTKA TUHÁ, KTERÁ PODLÉHÁ PŘEDPISŮM PLATNÝM PRO LETECKOU
DOPRAVU, J.N.

2.2.9.1.15

Přiřazení k obalovým skupinám

Je-li to udáno ve sloupci (4) tabulky A kapitoly 3.2, jsou látky a předměty třídy 9 přiřazeny k jedné z následujících obalových skupin podle svého stupně nebezpečnosti:

Obalová skupina II: středně nebezpečné látky;

Obalová skupina III: málo nebezpečné látky

2.2.9.2

Látky a předměty nepřípuštěné k přepravě

Následující látky a předměty nejsou k přepravě přípuštěny:

- Lithiové baterie a sodík-iontové baterie, které neodpovídají příslušným podmínkám zvláštních ustanovení 188, 230, 310, 636 nebo 670 kapitoly 3.3;
- Nevycháštěné prázdné zadržovací vany pro přístroje, jako jsou transformátory, kondenzátory nebo hydraulické přístroje, které obsahují látky přiřazené k UN-čísům 2315, 3151, 3152 nebo 3432.

2.2.9.3 Seznam hromadných položek

Vedlejší nebezpečí	Klasifikační kód	UN číslo	Pojmenování látek nebo předmětů		
Látky, které při vdechnutí jemného prachu mohou ohrozit zdraví	M1	2212	AZBEST, AMFIBOL (amosit, tremolit, aktinolit, antofylit, krokydolit)		
		2590	AZBEST, CHRYSOTIL		
Látky a předměty, které mohou v případě požáru vytvářet dioxiny	M2	2315	BIFENYLY POLYCHLOROVANÉ, KAPALNÉ		
		3432	BIFENYLY POLYCHLOROVANÉ, TUHÉ		
		3151	BIFENYLY POLYHALOGENOVANÉ, KAPALNÉ nebo		
		3151	MONOMETHYLDIFENYLMETHANY HALOGENOVANÉ, KAPALNÉ nebo		
		3151	TERFENYLY POLYHALOGENOVANÉ, KAPALNÉ		
		3152	BIFENYLY POLYHALOGENOVANÉ, TUHÉ nebo		
		3152	MONOMETHYLDIFENYLMETHANY HALOGENOVANÉ, TUHÉ nebo		
		3152	TERFENYLY POLYHALOGENOVANÉ, TUHÉ		
Látky uvolňující hořlavé páry	M3	2211	KULIČKY POLYMERNÍ, ZPĚŇOVATELNÉ, vylučující hořlavé páry		
		3314	PLASTY, SMĚS LISOVACÍ, ve formě těsta, desek nebo tyčí, uvolňující hořlavé páry		
Baterie lithiové a baterie sodík-iontové	M4	3090	BATERIE LITHIOVÉ KOVOVÉ (včetně baterií ze slitin lithia)		
		3091	BATERIE LITHIOVÉ KOVOVÉ OBSAŽENÉ V ZAŘÍZENÍCH (včetně baterií ze slitin lithia) nebo		
		3091	BATERIE LITHIOVÉ KOVOVÉ BALENÉ SE ZAŘÍZENÍMI (včetně baterií ze slitin lithia)		
		3480	BATERIE LITHIUM-IONTOVÉ (včetně baterií lithium-polymerových)		
		3481	BATERIE LITHIUM-IONTOVÉ OBSAŽENÉ V ZAŘÍZENÍCH (včetně baterií lithium-polymerových) nebo		
		3481	BATERIE LITHIUM-IONTOVÉ BALENÉ SE ZAŘÍZENÍMI (včetně baterií lithium-polymerových)		
		3536	BATERIE LITHIOVÉ ZABUDOVANÉ V NÁKLADNÍ DOPRAVNÍ JEDNOTCE, lithium-iontové baterie nebo lithiové kovové baterie		
		3551	SODÍK-IONTOVÉ BATERIE s organickým elektrolytem		
		3552	SODÍK-IONTOVÉ BATERIE OBSAŽENÉ V ZAŘÍZENÍCH nebo SODÍK-IONTOVÉ BATERIE BALENÉ SE ZAŘÍZENÍMI, s organickým elektrolytem		
		2990	PROSTŘEDKY ZÁCHRANNÉ, SAMONAFUKOVACÍ,		
Prostředky záchranné	M5	3072	PROSTŘEDKY ZÁCHRANNÉ, NIKOLI SAMONAFUKOVACÍ, které obsahují nebezpečné látky jako výbavu		
		3268	BEZPEČNOSTNÍ ZAŘÍZENÍ, spouštěna elektricky		
		3559	ZAŘÍZENÍ PRO ROZPTYLOVÁNÍ HASICÍCH PROSTŘEDKŮ		
		kapalná	M6	3082	LÁTKA OHROŽUJÍCÍ ŽIVOTNÍ PROSTŘEDÍ, KAPALNÁ, J.N.
Vodu znečišťující		tuhá látka	M7	3077	LÁTKA OHROŽUJÍCÍ ŽIVOTNÍ PROSTŘEDÍ, TUHÁ, J.N.
		Látky ohrožující životní prostředí	geneticky změněné mikroorganismy a organismy M 8	3245	GENETICKY ZMĚNĚNÉ MIKROORGANISMY nebo
3245	GENETICKY ZMĚNĚNÉ ORGANISMY				

		3257	LÁTKA ZAHŘÁTÁ, KAPALNÁ, J.N., při teplotě 100°C nebo vyšší a nižší než je její bod vzplanutí (včetně roztavených kovů, roztavených solí atd.)
Zahřáté látky	kapalné M9		
	tuhé M10	3258	LÁTKA ZAHŘÁTÁ, TUHÁ, J.N., při teplotě 240 °C nebo vyšší
Jiné látky a předměty, které během přepravy představují nebezpečí a neodpovídají definici žádné jiné třídy	M11		<p>Pouze následující látky a předměty uvedené v kapitole 3.2, tabulce A s tímto klasifikačním kódem podléhají předpisům třídy 9:</p> <p>1841 1-AMINOETHANOL (ACETALDEHYD AMONIAK) 1931 DITHIONIČITAN ZINEČNATÝ 1941 DIBROMDIFLUORMETHAN 1990 BENZALDEHYD 2071 HNOJIVA OBSAHUJÍCÍ DUSIČNAN AMONNÝ 2969 BOBY RICINOVÉ nebo 2969 MOUČKA RICINOVÁ nebo 2969 KOLÁČ RICINOVÝ nebo 2969 VLOČKY RICINOVÉ 3166 VOZIDLO POHÁNĚNÉ HOŘLAVÝM PLYNEM nebo 3166 VOZIDLO POHÁNĚNÉ HOŘLAVOU KAPALINOU nebo 3166 VOZIDLO, PALIVOVÝ ČLÁNEK, POHÁNĚNÉ HOŘLAVÝM PLYNEM nebo 3166 VOZIDLO, PALIVOVÝ ČLÁNEK, POHÁNĚNÉ HOŘLAVOU KAPALINOU 3171 VOZIDLO NA AKUMULÁTOROVÝ POHON nebo 3171 PŘÍSTROJ NA AKUMULÁTOROVÝ POHON 3316 SOUPRAVA TESTOVACÍ, CHEMICKÁ nebo 3316 SOUPRAVA PRVNÍ POMOCI 3359 ZAPLYNOVANÁ PŘEPRAVNÍ JEDNOTKA 3363 NEBEZPEČNÉ VĚCI V PŘEDMĚTECH nebo 3363 NEBEZPEČNÉ VĚCI VE STROJÍCH nebo 3363 NEBEZPEČNÉ VĚCI V PŘÍSTROJÍCH 3499 KONDENZÁTOR, ELEKTRICKÝ, DVOUVRSTVÝ (s kapacitou akumulace energie větší než 0,3 Wh) 3508 KONDENZÁTOR, ASYMETRICKÝ (s kapacitou akumulace energie větší než 0,3 Wh) 3509 OBALY, VYŘAZENÉ, PRÁZDNÉ, NEVYČIŠTĚNÉ 3530 MOTOR, VNITŘNÍ SPALOVÁNÍ nebo 3530 STROJ, VNITŘNÍ SPALOVÁNÍ 3556 VOZIDLO POHÁNĚNÉ BATERIÍ LITHIUM-IONTOVOU 3557 VOZIDLO POHÁNĚNÉ BATERIÍ LITHIUM KOVOVOU 3558 VOZIDLO POHÁNĚNÉ BATERIÍ SODÍK-IONTOVOU 3548 PŘEDMĚTY OBSAHUJÍCÍ JINÉ NEBEZPEČNÉ VĚCI, J.N.</p>

KAPITOLA 2.3 ZKUŠEBNÍ POSTUPY

2.3.0 Všeobecně

Pokud v kapitole 2.2 nebo v této kapitole není stanoveno jinak, je třeba pro klasifikaci nebezpečných věcí použít zkušební postupy uvedené v Příručce zkoušek a kritérií.

2.3.1 Zkouška na výpotek pro trhaviny typu A

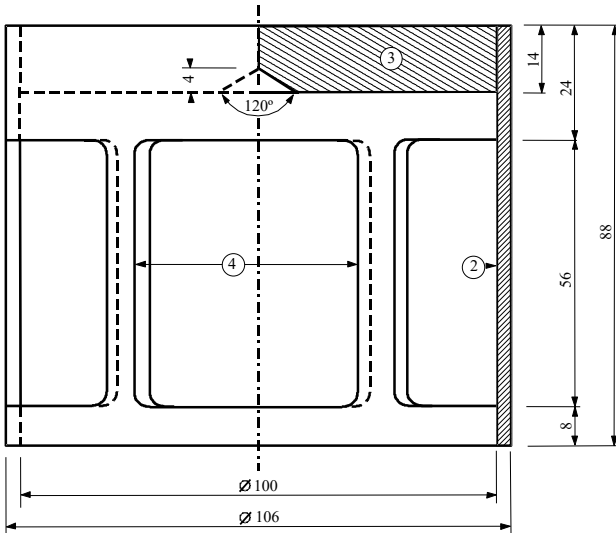
2.3.1.1 Trhaviny typu A (UN číslo 0081) musí, pokud obsahují více než 40 % kapalného esteru kyseliny dusičné, navíc ke zkouškám uvedeným v Příručce zkoušek a kritérií, vyhovět ještě následující zkoušce na výpotek.

2.3.1.2 Přístroj pro zkoušku trhavin na výpotek (obrázky 1 až 3) se skládá z dutého bronzového válce. Tento válec, který je na jedné straně uzavřen deskou z téhož kovu, má vnitřní průměr 15,7 mm a hloubku 40 mm. Ve stěně je po obvodu 20 otvorů o průměru 0,5 mm (4 řady po 5 otvorech). Bronzový píst tvaru válce o délce 48 mm, jehož celková délka činí 52 mm, vniká do svisle postaveného válce; tento píst, jehož průměr činí 15,6 mm, se zatíží závažím o hmotnosti 2220 g tak, že se vyvine tlak 120 kPa (1,2 baru) na dno válce.

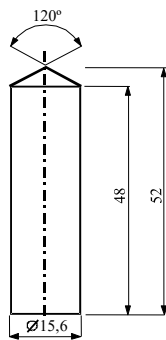
2.3.1.3 Z 5 až 8 gramů trhaviny se vytvoří žmolek o délce 30 mm a průměru 15 mm, který se obalí velmi jemnou gázou a vloží se do válce; na něj se potom přiloží píst se závažím, aby byla trhavina vystavena tlaku 120 kPa (1,2 baru). Zaznamená se doba, která uplyne, než se ve vnějších otvorech ve válci objeví první olejové kapičky (nitroglycerin).

2.3.1.4 Trhavina se považuje za vyhovující, jestliže se při zkoušce provedené při teplotě 15 až 25 °C objeví první kapičky po časovém období delším než 5 minut.

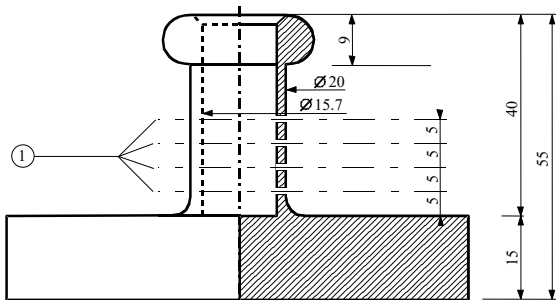
Zkouška trhavin na výpotek



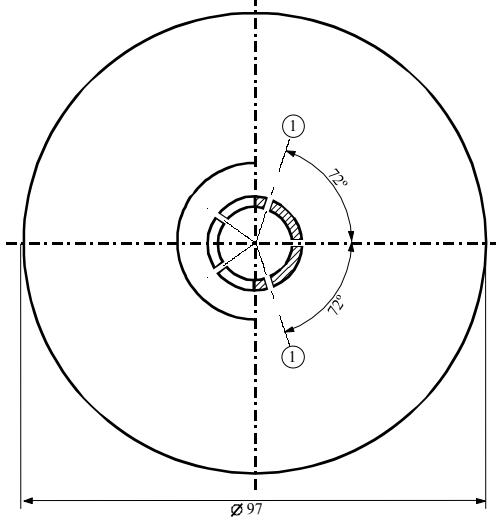
Obr. 1: Těleso závaží tvaru zvonu, hmotnost 2220 g, pro zavěšení na bronzový píst



Obr.2: Válcovitý bronzový píst, rozměry v mm



Obr.3: Dutý bronzový válec z jedné strany uzavřen; půdorys a nárys, rozměry v mm



Obr. 1 až 3

-
- (1) 4 řady po 5 otvorech $\varnothing 0.5$
 - (2) měď
 - (3) olověná deska se středním kuželem na spodní straně
 - (4) 4 otvory, cca 46 x 56, rozděleny rovnoměrně po obvodu
-

2.3.2 Zkoušky týkající se nitrovaných směsí celulózy třídy 1 a třídy 4.1

2.3.2.1 Za účelem stanovení kritérií pro nitrocelulózu se musí provést Bergmann-Junkův test nebo test pomocí methyl fialového papíru dle Příručky zkoušek a kritérií dodatku 10 (viz kapitola 3.3, zvláštní ustanovení 393 a 394). Pokud existují pochybnosti o tom, že teplota vznícení nitrocelulózy je výrazně vyšší než 132 °C v případě testu Bergmann-Junkova testu nebo vyšší než 134,5 °C v případě testu pomocí methyl fialového papíru, měla by se zkouška teploty vznícení, popsaná v 2.3.2.5, provést před provedením těchto zkoušek. Pokud je teplota vznícení směsí nitrocelulózy vyšší než 180 °C nebo teplota vznícení plastifikované nitrocelulózy vyšší než 170 °C, lze bezpečně provést Bergmann-Junkův test nebo test pomocí methyl fialového papíru.

2.3.2.2 Zkušební vzorky se musí před zkouškami podle pododdílu 2.3.2.5 sušit ve vakuovém exsikátoru, obsahujícím roztavený a zrnitý chlorid vápenatý, při okolní teplotě po dobu nejméně 15 hodin, přičemž musí být zkušební látka rozprostřena v tenké vrstvě; k tomuto účelu musí být látky, které nejsou práškovité ani vláknité, rozdrobeny, rozstrouhány nebo rozřezány na malé kousky. Tlak v exsikátoru se musí udržovat pod 6,5 kPa (0,065 baru).

2.3.2.3 Před sušením za podmínek uvedených v 2.3.2.2, plastifikovaná nitrocelulóza musí být předsušena v sušárně s dobrým provzdušněním při teplotě udržované na 70 °C tak dlouho, dokud úbytek hmotnosti za 15 minut není menší než 0,3 % původní hmotnosti.

2.3.2.4 Slabě nitrovaná nitrocelulóza podle pododdílu 2.3.2.1 je nejdříve podrobena předsušení podle podmínek uvedených v 2.3.2.3. Sušení se dokončí ponecháním nitrocelulózy po dobu nejméně 15 hodin v exsikátoru obsahujícím koncentrovanou kyselinou sírovou.

2.3.2.5 Zápalná teplota (viz pododdíl 2.3.2.1)

(a) Zápalná teplota se určí zahříváním 0,2 g látky uzavřené ve skleněné zkumavce, která je ponořena do lázně z Woodovy slitiny (kovové lázně). Zkumavka se ponoří do lázně, jakmile tato dosáhla teploty 100 °C. Teplota lázně se pak progresivně zvyšuje každou minutu o 5 °C.

(b) Zkumavky musí mít:

délku	125 mm
vnitřní průměr	15 mm
tloušťku stěny	0,5 mm

a musí být ponořeny do hloubky 20 mm;

(c) Zkouška se musí opakovat třikrát a pokaždé se musí zaznamenat teplota, při níž došlo k zapálení/vznícení látky, t.j. k pomalému, nebo rychlému shoření, deflagraci nebo výbuchu;

(d) Nejnižší teplota zaznamenaná při těchto třech zkouškách je zápalnou teplotou.

2.3.3 Zkoušky hořlavých kapalných látek tříd 3, 6.1 a 8

2.3.3.1 Stanovení bodu vzplanutí

2.3.3.1.1 Ke stanovení bodu vzplanutí hořlavých kapalin směřjí být použity následující metody:

Mezinárodní normy:

- ISO 1516 (Determination of flash/no flash – Closed cup equilibrium method)
(Zjišťování vzplanutí/nevzplanutí – Rovnovážná metoda s uzavřeným kelímkem)
- ISO 1523 (Determination of flash point – Closed cup equilibrium method)
(Stanovení bodu vzplanutí – Rovnovážná metoda s uzavřeným kelímkem)
- ISO 2719 (Determination of flash point – Pensky-Martens closed cup method)
(Stanovení bodu vzplanutí – Metoda Pensky-Martens s uzavřeným kelímkem)
- ISO 13736 (Determination of flash point – Abel closed cup method)
(Stanovení bodu vzplanutí – Metoda Abel s uzavřeným kelímkem)
- ISO 3679 (Determination of flash point – Rapid equilibrium closed cup method)
(Stanovení bodu vzplanutí – Rychlá rovnovážná metoda s uzavřeným kelímkem)
- ISO 3680 (Determination of flash/no flash – Rapid equilibrium; closed cup method)
(Zjišťování vzplanutí/nevzplanutí – Rychlá rovnovážná metoda s uzavřeným kelímkem)

Vnitrostátní normy:

American Society for Testing Materials International, 100 Barr Harbor Drive, PO Box C700, West Conshohocken, Pennsylvania, USA 19428-2959:

ASTM D3828-07a, Standard Test Methods for Flash Point by Small Scale Closed-Cup Tester

ASTM D56-05, Standard Test Method for Flash Point by Tag Closed-Cup Tester

ASTM D3278-96(2004)e1, Standard Test Methods for Flash Point of Liquids by Small Scale Closed-Cup Apparatus

ASTM D93-08, Standard Test Methods for Flash Point by Pensky-Martens Closed-Cup Tester

Association française de normalisation, AFNOR, 11, rue de Pressensé, F-93571 La Plaine Saint-Denis Cedex:

Francouzská norma NF M 07-019

Francouzské normy NF M 07-011 / NF T 30-050 / NF T 66-009

Francouzská norma NF M 07-036

Deutsches Institut für Normung, Burggrafenstr. 6, D-10787 Berlin:

Norma DIN 51755 (body vzplanutí pod 65 °C)

State Committee of the Council of Ministers for Standardization, RUS-113813, GSP, Moscow, M-49 Leninsky Prospect, 9:

GOST 12.1.044-84

2.3.3.1.2 Pro stanovení bodu vzplanutí nátěrových hmot, lepidel a podobných viskózních výrobků obsahujících rozpouštědla, smí být použito jen přístrojů a zkušebních metod, které jsou vhodné ke stanovení bodu vzplanutí viskózních kapalin podle těchto norem:

- (a) Mezinárodní norma ISO 3679 :1983;
- (b) Mezinárodní norma ISO 3680 :1983;
- (c) Mezinárodní norma ISO 1523 :1983;
- (d) Mezinárodní normy EN ISO 13736 a EN ISO 2719, metoda B.

2.3.3.1.3 Normy uvedené v 2.3.3.1.1 se používají jen pro rozsahy bodů vzplanutí, které jsou v nich uvedené. Při výběru normy je třeba vzít v úvahu možnost chemických reakcí mezi látkou a zkušební nádobou. Přístroj je třeba, pokud to dovozuje bezpečnost, umístit na místě, které je chráněno před průvanem. Z bezpečnostních důvodů se používá pro organické peroxidy a samovolně se rozkládající látky (zvané též "energetické" látky) nebo pro toxické látky metoda, při níž se používá jen malý zkušební vzorek o objemu cca 2 ml.

2.3.3.1.4 Jestliže je bod vzplanutí stanovený nerovnovážnou metodou $23\text{ °C} \pm 2\text{ °C}$ nebo $60\text{ °C} \pm 2\text{ °C}$, je třeba tento výsledek potvrdit pro každý teplotní rozsah jednou z rovnovážných metod.

2.3.3.1.5 Je-li zařazení hořlavé kapalné látky sporné, je směrodatné zařazení, které navrhl odesílatel, jestliže se výsledek kontrolní zkoušky pro stanovení bodu vzplanutí dotyčné kapaliny neliší o více než 2 °C od mezních hodnot (23 °C , popř. 60 °C) uvedených v pododdíle 2.2.3.1. Liší-li se výsledek kontrolní zkoušky o více než 2 °C , je nutno provést druhou kontrolní zkoušku a jako rozhodující platí nejnižší hodnota bodu vzplanutí zjištěná ve dvou kontrolních zkouškách.

2.3.3.2 Stanovení teploty počátku varu

Ke stanovení teploty počátku varu hořlavých kapalin smějí být použity:

Mezinárodní normy:

- ISO 3924 (Petroleum products - Determination of boiling range distribution – Gas chromatography method)
(Ropné produkty – Stanovení rozložení destilačního rozmezí – Metoda plynové chromatografie)
- ISO 4626 (Volatile organic liquids - Determination of boiling range of organic solvents used as raw materials)
(Těkavé organické kapaliny – Stanovení destilačního rozmezí organických rozpouštědel používaných jako suroviny)
- ISO 3405 (Petroleum products - Determination of distillation characteristics at atmospheric pressure)
(Ropné produkty – Stanovení destilačních charakteristik při atmosférickém tlaku)

Vnitrostátní normy:

American Society for Testing Materials International, 100 Barr Harbor Drive, PO Box C700, West Conshohocken, Pennsylvania, USA 19428-2959:

ASTM D86-07a, Standard Test Method for Distillation of Petroleum Products at Atmospheric Pressure
ASTM D1078-05, Standard Test Method for Distillation Range of Volatile Organic Liquids

Další přípustné metody:

Metoda A.2, popsaná v části A přílohy k nařízení Komise (ES) č. 440/2008²⁰.

2.3.3.3 Zkouška pro stanovení obsahu peroxidu

Obsah peroxidu v kapalné látce se určuje následujícím postupem:

Množství p (asi 5 g s přesností vážení na 0,01 g) zkoušené kapaliny se nalije do Erlenmeyerovy baňky; přidá se 20 cm³ anhydridu kyseliny octové a asi 1 g tuhého jodidu draselného rozetřeného na prášek, obsah baňky se protřepe a po 10 minutách se ohřeje během 3 minut na cca 60 °C; poté se nechá vychladnout po dobu 5 minut a přidá se 25 cm³ vody. Potom se nechá stát po dobu půl hodiny a poté se uvolněný jód titruje desetinným roztokem sirnatanu sodného bez přidání indikátoru. Úplné odbarvení značí konec reakce. Označíme-li potřebný počet cm³ roztoku sirnatanu písmenem n , vypočítá se procentní obsah peroxidu ve vzorku (počítán jako H₂O₂) podle vzorce:

$$\frac{17n}{100p}$$

2.3.4 Zkouška ke stanovení tekutosti

Ke stanovení tekutosti kapalných, viskózních nebo pastovitých látek a směsí se používá následující zkušební postup:

2.3.4.1 Zkušební přístroj

Obchodně běžný penetrometr podle normy ISO 2137 :1985 s vodící tyčí o hmotnosti 47,5 g ± 0,05 g; děrovaný kotouč z duralu s kónickými otvory o hmotnosti 102,5 g ± 0,05 g (viz obrázek 1); penetrační nádobka o vnitřním průměru 72 až 80 mm k jímání vzorku.

2.3.4.2 Zkušební postup

Vzorek se naplní do penetrační nádobky nejméně půl hodiny před začátkem měření. Nádobka se hermeticky uzavře a ponechá v klidu až do začátku měření. Vzorek se v hermeticky uzavřené penetrační nádobce ohřeje na 35 °C ± 0,5 °C a teprve bezprostředně před měřením (nejvýše 2 minuty) se přemístí na stolek penetrometru. Nyní se na povrch kapaliny nasadí hrot S děrovaného kotouče a změří se hloubka průniku.

2.3.4.3 Vyhodnocení výsledků zkoušky

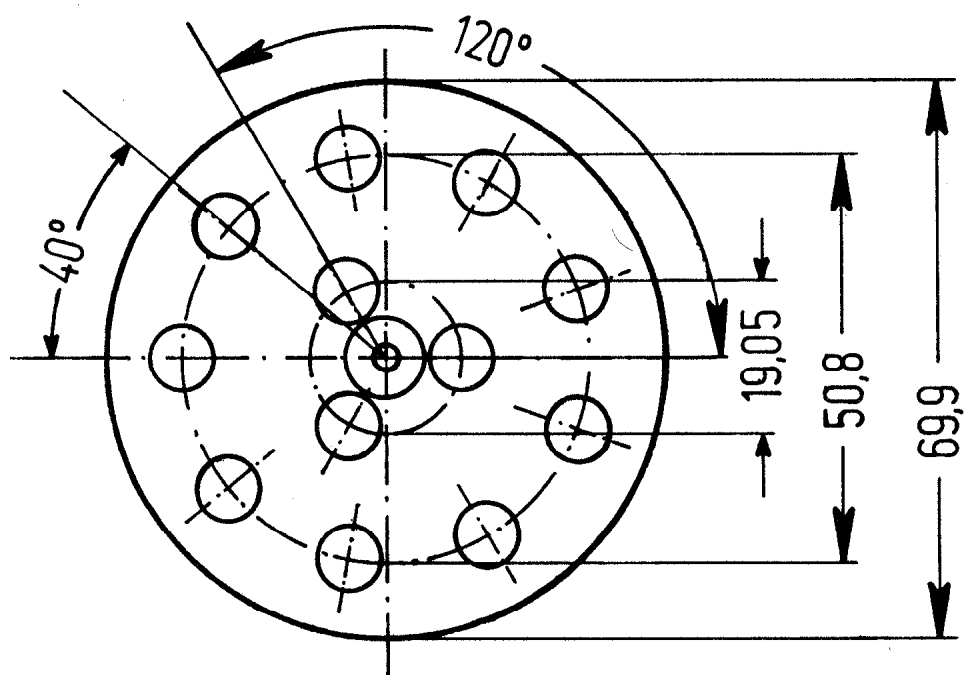
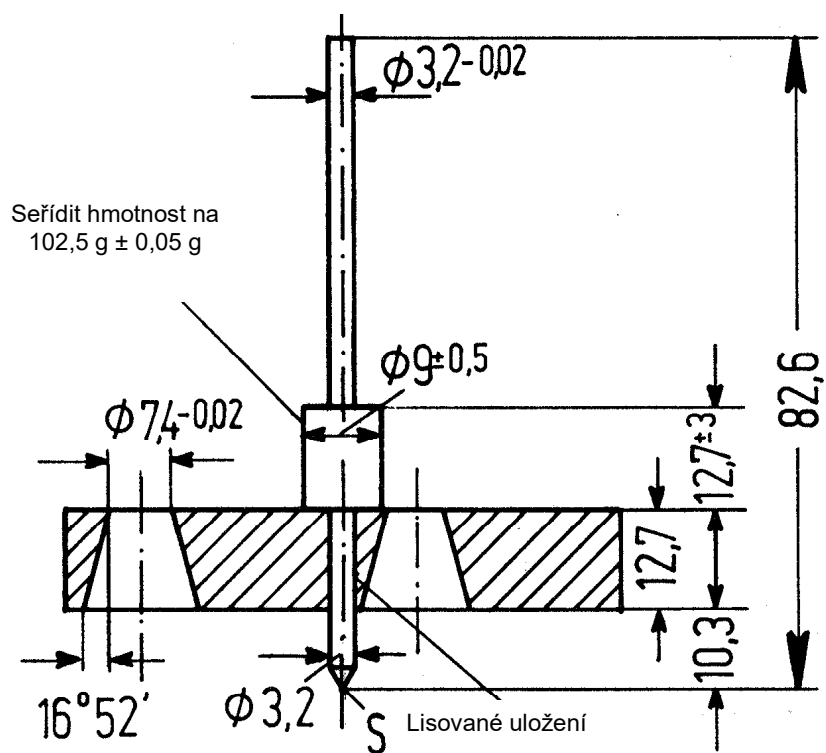
Látka je pastovitá, jestliže po nasazení hrotu S na povrch vzorku je hodnota penetrace odečtená na stupnici:

- (a) po době zatížení 5 s ± 0,1 s je menší než 15 mm ± 0,3 mm, nebo
- (b) při době zatížení 5 s ± 0,1 s je větší než 15 mm ± 0,3 mm, avšak dodatečná penetrace po dalších 55 s ± 0,5 s je menší než 5,0 mm ± 0,5 mm.

POZNÁMKA: U vzorků majících bod tečení je často nemožné dosáhnout v penetrační nádobce stálého rovného povrchu a tím zajistit při nasazení hrotu S jednoznačné počáteční podmínky měření. Navíc může u některých vzorků nastat při nárazu děrovaného kotouče elastická deformace povrchu a v prvních vteřinách může dojít k naměření vyšších hodnot penetrace. Ve všech těchto případech může být vhodné vyhodnotit výsledky podle výše uvedeného písmene (b).

²⁰ Nařízení Komise (ES) č.440/2008 z 30. května 2008 stanovící zkušební metody v souladu s nařízením (ES) č. 1907/2006 Evropského parlamentu a Rady o registraci, hodnocení, povolování a omezování chemických látek (REACH) (Úřední věstník Evropské unie, č. L 142 ze dne 31.5.2008, str. 1-739).

Penetrometr



Pro míry bez udání tolerance platí $\pm 0,1 \text{ mm}$

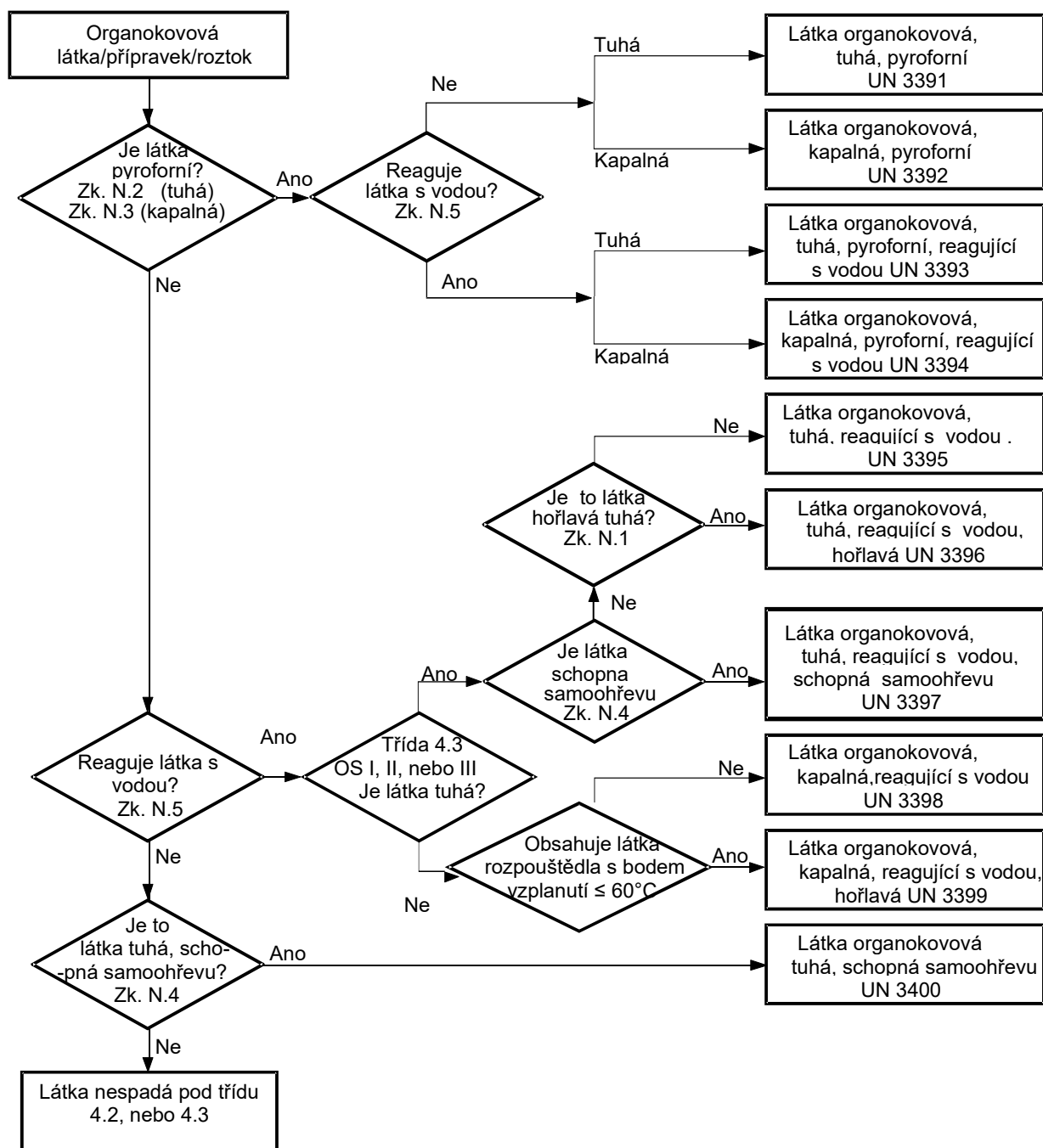
2.3.5 Klasifikace organokovových látek do tříd 4.2 a 4.3

V závislosti na svých vlastnostech, určených na základě zkoušek N.1 až N.5 Příručky zkoušek a kritérií, části III, oddílu 33, mohou být organokovové látky zařazeny do třídy 4.2, popřípadě 4.3 podle postupového diagramu uvedeného na obrázku v 2.3.5.

POZNÁMKA 1: V závislosti na svých jiných vlastnostech a na přednosti v tabulce převažujícího nebezpečí (viz pododíl 2.1.3.10) mohou být organokovové látky, pokud je to vhodné, zařazeny do jiných tříd.

POZNÁMKA 2: Hořlavé roztoky s organokovovými sloučeninami v koncentracích, které nejsou samozápalné, ani ve styku s vodou nevyvíjejí hořlavé plyny, jsou látkami třídy 3.

2.3.5: Postupový diagram pro klasifikaci organokovových látek do tříd 4.2 a 4.3 ^{(a) (b)}



^(a) Pokud lze aplikovat a pokud je zkouška s přihlednutím k reakčním vlastnostem odpovídající, určí se vlastnosti tříd 6.1 a 8 dle tabulky převažujícího nebezpečí v pododdíle 2.1.3.10.

^(b) Zkušební metody N.1 až N.5 jsou obsaženy v Příručce zkoušek a kritérií část III, oddíl 33.

ČÁST 3

SEZNAMY NEBEZPEČNÝCH VĚCÍ, ZVLÁŠTNÍ USTANOVENÍ A VYNĚTÍ Z PLATNOSTI PRO OMEZENÁ A VYJMUTÁ MNOŽSTVÍ

KAPITOLA 3.1 VŠEOBECNĚ

3.1.1 Úvod

Vedle ustanovení, která jsou uvedena v tabulkách této části, nebo na které se odkazuje, je nutno dbát všeobecných ustanovení každé části, kapitoly a oddílu. Tato všeobecná ustanovení nejsou v tabulkách uvedena. Jestliže je všeobecné ustanovení v rozporu se zvláštním ustanovením, má zvláštní ustanovení přednost.

3.1.2 Oficiální pojmenování pro přepravu

POZNÁMKA: K oficiálním pojmenováním používaným pro přepravu vzorků viz pododdíl 2.1.4.1.

3.1.2.1 Oficiální pojmenování pro přepravu je tou částí položky, která věci uvedené v tabulce A kapitoly 3.2, nejpřesněji popisuje, a je napsáno velkými písmeny (číslice, řecká písmena a údaje napsané malými písmeny „sec-“, „terc-“, „m-“, „n-“, „o-“, a „p-“ jsou nedílnou součástí pojmenování). Za hlavním oficiálním pojmenováním pro přepravu může být udáno alternativní oficiální pojmenování pro přepravu v závorkách [např. ETANOL (ETYLALKOHOL)]. Části názvu položky, které jsou napsány malými písmeny, se nepovažují za součást oficiálního pojmenování pro přepravu.

3.1.2.2 Je-li pod jedním UN číslem uvedena kombinace více různých oficiálních pojmenování pro přepravu a tato jsou od sebe oddělena spojkami „nebo“ napsanými malým písmem, nebo jsou oddělena čárkami, musí být v přepravním dokladu a na značkách kusu uvedeno pouze to nejvhodnější. Následující příklady znázorňují postup při výběru oficiálního pojmenování pro přepravu v takových případech:

(a) UN 1057 ZAPALOVAČE nebo NÁDOBKY S NÁPLNÍ DO ZAPALOVAČŮ – jako oficiální pojmenování pro přepravu se použije to z uvedených pojmenování, které je nejvhodnější:

ZAPALOVAČE; NÁDOBKY S NÁPLNÍ DO ZAPALOVAČŮ.

(b) UN 2793 KOVY ŽELEZNÉ JAKO TRÍSKY PŘI VRTÁNÍ, FRÉZOVÁNÍ, SOUSTRUŽENÍ, ODPADY ve formě schopné samoohřevu. Oficiální pojmenování pro přepravu je nejvhodnější z následujících kombinací:

KOVY ŽELEZNÉ JAKO TRÍSKY PŘI VRTÁNÍ;
KOVY ŽELEZNÉ JAKO TRÍSKY PŘI FRÉZOVÁNÍ;
KOVY ŽELEZNÉ JAKO TRÍSKY PŘI SOUSTRUŽENÍ;
KOVY ŽELEZNÉ ODPADY.

3.1.2.3 Oficiální pojmenování pro přepravu může být použito v jednotném nebo množném čísle. Kromě toho, pokud toto pojmenování obsahuje blíže určující pojmy, je pořadí těchto pojmů v přepravním dokladu nebo na značkách kusů libovolné. Například smí být namísto „DIMETYLAMIN, VODNÝ ROZTOK“ být alternativně udáno „VODNÝ ROZTOK DIMETYLAMINU“. Pro věci třídy 1 mohou být použity obchodní nebo vojenské názvy, které obsahují oficiální pojmenování pro přepravu doplněné dodatečným popisným textem.

3.1.2.4 Mnoho látek má položku jak pro kapalný, tak i tuhý stav (viz definice kapaliny a tuhé látky v oddíle 1.2.1), nebo pro tuhou látku a roztok. Jsou jim přidělena různá UN čísla, která nemusí nutně následovat po sobě.¹

3.1.2.5 Je-li látka, která je podle definice uvedené v oddíle 1.2.1 látkou tuhou, podávána k přepravě v roztaveném stavu, doplní se oficiální pojmenování pro přepravu upřesňujícím slovem „ROZTAVENÝ“, pokud toto slovo není již uvedeno velkými písmeny v pojmenování obsaženém v tabulce A kapitoly 3.2, (např. ALKYL FENOL, TUHÝ, J. N., ROZTAVENÝ).

3.1.2.6 S výjimkou samovolně se rozkládajících látek a organických peroxidů, a pokud není slovo „STABILIZOVANÝ“ již velkými písmeny uvedeno v pojmenování obsaženém ve sloupci (2) tabulky A kapitoly 3.2, musí být toto slovo doplněno jako součást oficiálního pojmenování látky, která by bez

¹ Podrobnosti jsou uvedeny v tabulce B kapitoly 3.2 např. UN 1665 NITROXYLENY, KAPALNÉ (6.1) a UN 3447 NITROXYLENY, TUHÉ (6.1).

stabilizace nebyla přípustěna k přepravě podle pododdílů 2.2.x.2, z důvodu své náchylnosti nebezpečně reagovat za normálních podmínek přepravy (např. „LÁTKA TOXICKÁ, KAPALNÁ, ORGANICKÁ, J. N., STABILIZOVANÁ“).

Je-li ke stabilizaci takových látek použito řízení teploty k zamezení vzniku nebezpečného přetlaku nebo vyvíjení nadměrného tepla, nebo je-li použita chemická stabilizace v kombinaci s řízením teploty, pak:

- (a) **pro kapaliny a tuhé látky:** kapalné a tuhé látky, které vyžadují řízení teploty², nejsou přípustěny k přepravě po železnici;
- (b) (vyhrazeno)
- (c) **pro plyny:** podmínky přepravy musí být schváleny příslušným orgánem.

3.1.2.7 Hydráty smějí být přepravovány pod oficiálním pojmenováním pro přepravu pro bezvodou látku.

3.1.2.8 Druhově položky nebo „jinde nejmenované“ (J.N.) položky

3.1.2.8.1 Druhová a „J.N.“ oficiální pojmenování pro přepravu, u nichž je ve sloupci (6) tabulky A kapitoly 3.2 uvedeno zvláštní ustanovení 274 nebo 318, musí být doplněna technickým názvem věcí, pokud jeho zveřejnění nezakazují vnitrostátní předpisy nebo mezinárodní dohoda u látek podléhajících kontrole. Pro výbušné látky třídy 1 může být popis nebezpečných věcí doplněn dodatečným popisným textem uvádějícím obchodní nebo vojenské názvy. Technické názvy musí být uvedeny v závorkách hned za oficiálním pojmenováním pro přepravu. Rovněž je možno použít vhodný modifikátor, jako „obsahuje“ nebo „obsahující“, nebo jiná upřesňující slova, jako „směs“, „roztok“ atd., a procentní podíl technické složky. Např. „UN 1993 LÁTKA HOŘLAVÁ, KAPALNÁ, J.N. (OBSAHUJE XYLEN A BENZEN), 3, II“.

3.1.2.8.1.1 Technickým názvem musí být uznávaný chemický nebo biologický název nebo jiný název běžně používaný ve vědeckých a technických publikacích, časopisech a textech. Obchodní názvy nesmějí být k tomuto účelu používány. U pesticidů se smějí používat jen obvyklé názvy ISO, jiné názvy uvedené v publikaci Světové zdravotnické organizace (WHO) Recommended Classification of Pesticides by Hazard and Guidelines to Classification anebo pojmenování jejich aktivní látky (aktivních látek).

3.1.2.8.1.2 Pokud je směs nebezpečných věcí nebo předměty obsahující nebezpečné věci popsána (popsány) jednou z „J.N.“ položek nebo „druhových“ položek a je-li u této položky uvedeno ve sloupci (6) tabulky A v kapitole 3.3 zvláštní ustanovení 274, stačí uvést jen dva komponenty, které převážně přispívají k jednomu nebo více druhům nebezpečí směsi nebo předmětů, vyjma látek, které podléhají kontrole a jejichž popis je zakázán vnitrostátními předpisy nebo mezinárodní dohodou. Je-li kus, který směs obsahuje, opatřen bezpečnostní značkou, která označuje vedlejší nebezpečí, musí být jedním z obou v závorkách udaných technických názvů název komponentu, který vyžaduje použití bezpečnostní značky pro vedlejší nebezpečí.

POZNÁMKA: Viz odstavec 5.4.1.2.2.

3.1.2.8.1.3 Následující příklady ukazují, jakým způsobem se u J.N. položek doplňují oficiální pojmenování pro přepravu technickým názvem věcí:

UN 2902 PESTICID KAPALNÝ, TOXICKÝ, J.N. (drazoxolon).

UN 3394 LÁTKA ORGANOKOVOVÁ, KAPALNÁ, PYROFORNÍ, REAGUJÍCÍ S VODOU (trimethylgalium).

UN 3540 PŘEDMĚTY OBSAHUJÍCÍ HOŘLAVOU KAPALINU, J.N.(pyrrolodin)

3.1.2.8.1.4 Pouze pro UN 3077 a 3082 může být technickým názvem pojmenování, které je uvedeno velkými písmeny ve sloupci 2 tabulky A kapitoly 3.2, za předpokladu, že tento název neobsahuje „J.N.“, a že látka nemá přiřazené zvláštní ustanovení 274. Musí být použito pojmenování, které nejvhodněji popisuje látku nebo směs např.:

UN 3082 LÁTKA OHROŽUJÍCÍ ŽIVOTNÍ PROSTŘEDÍ, KAPALNÁ, J.N. (BARVA)

UN 3082 LÁTKA OHROŽUJÍCÍ ŽIVOTNÍ PROSTŘEDÍ, KAPALNÁ, J.N., (VÝROBKY KOSMETICKÉ).

² Toto zahrnuje všechny látky (včetně látek stabilizovaných chemickými inhibitory), jejichž teplota samourchujícího se rozkladu (SADT) nebo teplota samourchující se polymerace (SAPT) v zadržném prostředí používaném pro přepravu nepřevyšuje 50°C.

3.1.3 Roztoky nebo směsi

POZNÁMKA: Je-li látka zvlášť jmenovitě uvedena v tabulce A kapitoly 3.2, musí být při přepravě identifikována oficiálním pojmenováním pro přepravu ve sloupci (2) tabulky A kapitoly 3.2. Taková látka smí obsahovat technické nečistoty (například takové, které pocházejí z výrobního procesu) nebo přísady pro stabilizaci nebo jiné účely, které neovlivňují její klasifikaci. Avšak látka jmenovitě uvedená, která obsahuje technické nečistoty nebo přísady pro stabilizaci nebo jiné účely ovlivňující její klasifikaci, musí být považována za roztok nebo směs (viz 2.1.3.3).

3.1.3.1 Roztok nebo směs nepodléhá RID, jestliže charakteristiky, vlastnosti, forma nebo fyzikální stav roztoku nebo směsi jsou takové, že nesplňuje kritéria, včetně kritérií lidské zkušenosti, pro začlenění do některé třídy.

3.1.3.2 Roztok nebo směs splňující klasifikační kritéria RID složená z jedné převažující látky, jmenovitě uvedené v tabulce A kapitoly 3.2, a z jedné nebo více látek nepodléhající(ch) RID, nebo stopových množství jedné nebo více látek jmenovitě uvedených v tabulce A kapitoly 3.2, musí být přiřazeny k UN číslu a oficiálnímu pojmenování pro přepravu převažující látky, jmenovitě uvedené v tabulce A kapitoly 3.2, ledaže:

- (a) roztok nebo směs je jmenovitě uveden(a) v tabulce A kapitoly 3.2;
- (b) pojmenování a popis látky jmenovitě uvedené v tabulce A kapitoly 3.2 výslovně vyjadřují, že se vztahují jen na čistou látku;
- (c) třída, klasifikační kód, obalová skupina nebo fyzikální stav tohoto roztoku nebo této směsi jsou odlišné od třídy, klasifikačního kódu, obalové skupiny nebo fyzikálního stavu látky jmenovitě uvedené v tabulce A kapitoly 3.2; nebo
- (d) charakteristiky nebezpečnosti a vlastnosti roztoku nebo směsi vyžadují opatření v případě nehody nebo nouzové situace, která jsou odlišná od opatření vyžadovaných pro látku jmenovitě uvedenou v tabulce A kapitoly 3.2.

Upřesňující slovo „ROZTOK“ nebo „SMĚS“ musí být doplněno jako součást oficiálního pojmenování pro přepravu, například „ACETON, ROZTOK“. Kromě toho smí být uvedena za základním popisem směsi nebo roztoku také jejich koncentrace, například „ACETON, 75 % ROZTOK“.

3.1.3.3 Roztok nebo směs splňující klasifikační kritéria RID, který (která) není jmenovitě uveden(a) v tabulce A kapitoly 3.2 a který (která) je složen(a) z jedné nebo více nebezpečných látek, musí být přiřazen(a) k položce, která má oficiální pojmenování pro přepravu, popis, třídu, klasifikační kód a obalovou skupinu, které nejpřesněji popisují roztok nebo směs.

KAPITOLA 3.2 SEZNAM NEBEZPEČNÝCH VĚCÍ

3.2.1 Tabulka A: Seznam nebezpečných věcí v pořadí UN čísel

Vysvětlivky

Každý řádek v tabulce A se týká zpravidla látky nebo předmětu, které jsou zahrnuty pod určité UN číslo. Jestliže však látky nebo předměty, které náleží ke stejnému UN číslu, mají rozdílné chemické nebo fyzikální vlastnosti nebo přepravní podmínky, může být pro toto UN číslo použito více po sobě jdoucích řádků.

Každý ze sloupců tabulky A je věnován určitému tématu, jak je uvedeno v následujících vysvětlujících poznámkách. Průsečík sloupců a řádků (buňka) obsahuje informace týkající se tématu, o kterém se v tomto sloupci pojednává, pro látku nebo předmět tohoto řádku:

- první čtyři buňky identifikují látku nebo předmět patřící k tomuto řádku (dodatečné informace jsou případně uvedeny ve zvláštních ustanoveních sloupce (6));
- následující buňky udávají platná zvláštní ustanovení, buď ve formě úplné informace, nebo ve formě kódu. Kódy odkazují na detailní informace obsažené v části, kapitole, oddílu nebo pododdílu, které jsou uvedeny v následujících vysvětlujících poznámkách. Prázdná buňka znamená, buď že není žádné zvláštní ustanovení a že platí pouze všeobecná ustanovení, anebo že platí omezení přepravy uvedené v platných vysvětlujících poznámkách.

Je-li v této tabulce použit alfanumerický kód začínající písmeny „ZÚ“ označuje zvláštní ustanovení kapitoly 3.3.

Jednotlivé buňky neobsahují odvolávky na platná všeobecná ustanovení. Následující vysvětlující poznámky udávají pro každý sloupec část, kapitolu, oddíl a pododdíl, kde jsou obsažena.

Vysvětlující poznámky pro každý sloupec:

Sloupec (1) “UN číslo“

Tento sloupec obsahuje UN číslo

- nebezpečné látky nebo předmětu, jestliže této látce nebo předmětu bylo přiděleno vlastní specifické UN číslo; nebo
- druhové položky nebo J.N. položky, k níž musí být přiřazeny jmenovitě neuvedené nebezpečné látky nebo předměty podle kritérií („rozhodovacích stromů“) části 2.

Sloupec (2) “Pojmenování a popis“

Tento sloupec obsahuje pojmenování látky nebo předmětu, napsané velkými písmeny, pokud této látce nebo předmětu bylo přiděleno vlastní specifické UN číslo, nebo pojmenování druhové položky nebo J.N. položky, ke které byly nebezpečné látky nebo předměty přiřazovány podle kritérií („rozhodovacích stromů“) části 2. Toto pojmenování musí být použito jako oficiální pojmenování pro přepravu, popřípadě jako část oficiálního pojmenování pro přepravu (pro další podrobnosti k oficiálnímu pojmenování pro přepravu viz oddíl 3.1.2).

Za oficiálním pojmenováním pro přepravu je malými písmeny připojen popisný text k upřesnění rozsahu platnosti položky, pokud mohou být klasifikace nebo přepravní podmínky látky nebo předmětu za určitých okolností rozdílné.

Sloupec (3a) “Třída“

Tento sloupec obsahuje číslo třídy, pod níž spadá nebezpečná látka nebo předmět. Toto číslo třídy se přiřazuje podle postupů a kritérií části 2.

Sloupec (3b) "Klasifikační kód"

Tento sloupec obsahuje klasifikační kód nebezpečné látky nebo předmětu.

- Pro nebezpečné látky nebo předměty třídy 1 sestává kód z čísla podtřídy a písmena skupiny snášenlivosti, které jsou přiřazeny podle postupů a kritérií odstavce 2.2.1.1.4.
- Pro nebezpečné látky nebo předměty třídy 2 sestává kód z číslice a písmena nebo písmen pro skupinu nebezpečných vlastností, které jsou vysvětleny v odstavcích 2.2.2.1.2 a 2.2.2.1.3.
- Pro nebezpečné látky nebo předměty tříd 3, 4.1, 4.2, 4.3, 5.1, 5.2, 6.1, 6.2 a 9 jsou kódy vysvětleny v odstavci 2.2. x.1.2¹.
- Pro nebezpečné věci nebo předměty třídy 8 jsou kódy vysvětleny v 2.2.8.1.4.1.
- Nebezpečné látky nebo předměty třídy 7 nemají klasifikační kód.

Sloupec (4) "Obalová skupina"

Tento sloupec obsahuje číslo obalové skupiny (I, II nebo III), která je k nebezpečné látce přiřazena. Tato čísla obalových skupin jsou přiřazena na základě postupů a kritérií uvedených v části 2. Předmětům a některým látkám není přiřazena žádná obalová skupina. Obalové skupiny mohou být rovněž přiřazeny prostřednictvím zvláštních ustanovení v kapitole 3.3, jak je uvedeno ve sloupci (6).

Sloupec (5) "Bezpečnostní značky"

Tento sloupec obsahuje číslo vzoru bezpečnostních značek/velkých bezpečnostních značek (viz pododdíly 5.2.2.2 a 5.3.1.7), které se musí umístit na kusy, kontejnery, cisternové kontejnery, přemístitelné cisterny, MEGC, cisternové vozy, vozy se snímatelnými cisternami, bateriové vozy a vozy.

Bezpečnostní značky pro posun podle vzoru č. 13 a 15, uvedené u určitých látek v závorkách (viz oddíl 5.3.4), musí být umístěny jen v následujících případech:

- třída 1: na obou bočních stranách vozů, v nichž se přepravují ucelené zásilky těchto látek;
- třída 2: na obou bočních stranách cisternových vozů, bateriových vozů, vozů se snímatelnými cisternami a vozů, na nichž se přepravují cisternové kontejnery, MEGC nebo přemístitelné cisterny.

Avšak:

- pro látky nebo předměty třídy 7 znamená "7X" vzor bezpečnostní značky č. 7A, 7B, popř. 7C v závislosti na kategorii (viz odstavce 5.1.5.3.4 a 5.2.2.1.11.1) nebo velkou bezpečnostní značku č. 7D (viz odstavce 5.3.1.1.3 a 5.3.1.7.2);

Všeobecná ustanovení pro umístění bezpečnostních značek a velkých bezpečnostních značek (např. počet bezpečnostních značek nebo jejich umístění) jsou obsažena pro kusy a malé kontejnery v pododdíle 5.2.2.1 a pro velké kontejnery, cisternové kontejnery, MEGC, přemístitelné cisterny, cisternové vozy, vozy se snímatelnými cisternami, bateriové vozy a vozy v oddíle 5.3.1.

POZNÁMKA: Výše uvedená ustanovení o označování bezpečnostními značkami nebo velkými bezpečnostními značkami mohou být pozměněna zvláštními ustanoveními uvedenými ve sloupci (6).

Sloupec (6) "Zvláštní ustanovení"

¹ x = číslo třídy nebezpečné látky nebo předmětu, popřípadě bez bodu.

Tento sloupec obsahuje číselné kódy zvláštních ustanovení, která je nutno dodržet. Tato ustanovení postihují široký okruh témat, která souvisejí hlavně s obsahem sloupců (1) až (5) (např. zákazy přepravy, vynětí z platnosti některých požadavků, vysvětlivky ke klasifikaci určitých forem dotyčných nebezpečných věcí, jakož i dodatečná ustanovení pro označování nápisy a bezpečnostními značkami), a jsou uvedena v kapitole 3.3 v číselném pořadí. Je-li sloupec (6) prázdný, neplatí pro dotyčné nebezpečné věci ve vztahu k obsahu sloupců (1) až (5) žádné zvláštní ustanovení.

Sloupec (7a) "Omezená množství"

Tento sloupec obsahuje nejvyšší množství na vnitřní obal nebo předmět pro přepravu nebezpečných věcí v omezených množstvích podle kapitoly 3.4

Sloupec (7b) „Vyňatá množství“

Tento sloupec obsahuje alfanumerický kód s následujícím významem:

- „E0“ znamená, že pro nebezpečné věci zabalené ve vyňatých množstvích neplatí žádné vynětí z platnosti ustanovení RID;
- všechny ostatní alfanumerické kódy začínající písmenem „E“ znamenají, že ustanovení RID neplatí, pokud jsou splněny podmínky uvedené v kapitole 3.5“

Sloupec (8) "Pokyny pro balení"

Tento sloupec obsahuje alfanumerické kódy příslušných pokynů pro balení:

- alfanumerické kódy začínající písmenem "P" se vztahují na pokyny pro balení pro obaly a nádoby (vyjma IBC a velkých obalů), alfanumerické kódy začínající písmenem "R" se vztahují na pokyny pro balení pro obaly z jemného plechu. Tyto pokyny jsou uvedeny v pododdíle 4.1.4.1 v číselném pořadí a určují, které obaly a nádoby jsou dovoleny. Udávají rovněž, která všeobecná ustanovení pro balení oddílů 4.1.1, 4.1.2 a 4.1.3 a která zvláštní ustanovení pro balení oddílů 4.1.5, 4.1.6, 4.1.7, 4.1.8 a 4.1.9 je nutno dodržet. Pokud sloupec (8) neobsahuje žádný kód začínající písmeny "P" nebo "R", nesmějí být dotyčné nebezpečné věci přepravovány v obalech;
- alfanumerické kódy začínající písmeny "IBC" se vztahují na pokyny pro balení pro IBC. Tyto pokyny jsou uvedeny v pododdíle 4.1.4.2 v číselném pořadí a určují, které IBC jsou dovoleny. Udávají rovněž, která všeobecná ustanovení pro balení oddílů 4.1.1, 4.1.2 a 4.1.3 a která zvláštní ustanovení pro balení oddílů 4.1.5, 4.1.6, 4.1.7, 4.1.8 a 4.1.9 je nutno dodržet. Pokud sloupec (8) neobsahuje žádný kód začínající písmeny "IBC", nesmějí být dotyčné nebezpečné věci přepravovány v IBC;
- alfanumerické kódy začínající písmeny "LP" se vztahují na pokyny pro balení pro velké obaly. Tyto pokyny jsou uvedeny v pododdíle 4.1.4.3 v číselném pořadí a určují, které velké obaly jsou dovoleny. Udávají rovněž, která všeobecná ustanovení pro balení oddílů 4.1.1, 4.1.2 a 4.1.3 a která zvláštní ustanovení pro balení oddílů 4.1.5, 4.1.6, 4.1.7, 4.1.8 a 4.1.9 je nutno dodržet. Pokud sloupec (8) neobsahuje žádný kód začínající písmeny "LP", nesmějí být dotyčné nebezpečné věci přepravovány ve velkých obalech;

POZNÁMKA: Výše uvedené pokyny pro balení mohou být pozměněny zvláštními ustanoveními pro balení uvedenými ve sloupci (9a).

Sloupec (9a) "Zvláštní ustanovení pro balení"

Tento sloupec obsahuje alfanumerické kódy použitelných zvláštních ustanovení pro balení:

- alfanumerické kódy začínající písmeny "PP" nebo "RR" se vztahují na zvláštní ustanovení pro balení pro obaly a nádoby (vyjma IBC a velkých obalů), která musí být navíc dodržena. Jsou uvedena v pododdíle 4.1.4.1 na konci odpovídajícího pokynu pro balení, udaného ve sloupci (8) (s písmeny "P" nebo "R"). Pokud sloupec (9a) neobsahuje žádný kód začínající písmeny "PP" nebo "RR", neplatí žádné zvláštní ustanovení pro balení, uvedené na konci odpovídajícího pokynu pro balení;
- alfanumerické kódy začínající písmenem "B" nebo písmeny „BB“ se vztahují na zvláštní ustanovení pro balení pro IBC, která musí být navíc dodržena. Ta jsou uvedena v pododdíle 4.1.4.2 na konci odpovídajícího pokynu pro balení, udaného ve sloupci (8) (s písmeny "IBC"). Pokud sloupec (9a) neobsahuje žádný kód začínající písmenem "B" nebo písmeny „BB“, neplatí žádné zvláštní ustanovení pro balení, uvedené na konci odpovídajícího pokynu pro balení;
- alfanumerické kódy začínající písmenem "L" nebo písmeny „LL“ se vztahují na zvláštní ustanovení pro balení pro velké obaly, která musí být navíc dodržena. Ta jsou uvedena v pododdíle 4.1.4.3 na konci odpovídajícího pokynu pro balení, udaného ve sloupci (8) (s písmeny "LP"). Pokud sloupec (9a) neobsahuje žádný kód začínající písmenem "L" nebo písmeny „LL“, neplatí žádné zvláštní ustanovení pro balení, uvedené na konci odpovídajícího pokynu pro balení.

Sloupec (9b) "Ustanovení o společném balení"

Tento sloupec obsahuje alfanumerické kódy, začínající písmeny "MP", ustanovení vztahujících se na společné balení. Tato ustanovení jsou uvedena v oddíle 4.1.10 v číselném pořadí. Jestliže sloupec (9b) neobsahuje žádný kód začínající písmeny "MP", platí jen všeobecná ustanovení (viz pododdíly 4.1.1.5 a 4.1.1.6).

Sloupec (10) "Pokyny pro přemístitelné cisterny a kontejnery pro volně ložené látky"

Tento sloupec obsahuje alfanumerický kód, který je podle odstavců 4.2.5.2.1 až 4.2.5.2.4 a 4.2.5.2.6 přiřazen pokynu pro přemístitelné cisterny. Tento pokyn pro přemístitelné cisterny odpovídá nejméně přísným požadavkům, které jsou dovoleny pro přepravu látky v přemístitelných cisternách. Kódy označující ostatní pokyny pro přemístitelné cisterny, které jsou rovněž dovoleny pro přepravu látky, jsou obsaženy v odstavci 4.2.5.2.5. Pokud není uveden žádný kód, není přeprava v přemístitelných cisternách dovolena, ledaže je uděleno schválení příslušným orgánem, jak je podrobně uvedeno v pododdílu 6.7.1.3.

Všeobecná ustanovení pro konstrukci, výrobu, výstroj, schvalování typu, zkoušení a značení přemístitelných cisteren jsou obsažena v kapitole 6.7. Všeobecná ustanovení pro používání (např. plnění) jsou obsažena v oddílech 4.2.1 až 4.2.3.

K přemístitelným cisternám z vyztužených plastů (FRP) viz kapitola 6.9.

Údaj „(M)“ za kódem cisterny znamená, že látka smí být přepravována v UN vícečlánkových kontejnerech na plyn (MEGC).

POZNÁMKA: Výše uvedené požadavky mohou být pozměněny zvláštními ustanoveními uvedenými ve sloupci (11).

Může také obsahovat alfanumerické kódy začínající písmeny „BK“, vztahující se k druhům kontejnerů na volně ložené látky, popsány v kapitole 6.11, které smějí být používány pro přepravu věcí ve volně loženém stavu podle pododdílu 7.3.1.1 (a)

a oddílu 7.3.2.

Sloupec (11) “Zvláštní ustanovení pro přemístitelné cisterny a kontejnery pro volně ložené látky“

Tento sloupec obsahuje alfanumerické kódy zvláštních ustanovení pro přemístitelné cisterny, která musí být navíc dodržena. Tyto kódy, začínající písmeny “TP”, se vztahují na zvláštní ustanovení pro výrobu nebo pro používání přemístitelných cisteren. Ta jsou obsažena v pododdílu 4.2.5.3.

POZNÁMKA Je-li to technicky možné, tato zvláštní ustanovení nejsou použitelná pouze pro přemístitelné cisterny uvedené ve sloupci (10), ale také pro přemístitelné cisterny, které mohou být použity podle tabulky v 4.2.5.2.5.

Sloupec (12) “Kódy cisteren pro cisterny RID“

Tento sloupec obsahuje alfanumerické kódy odpovídající typu cisterny podle odstavce 4.3.3.1.1 (pro plyny třídy 2) nebo 4.3.4.1.1 (pro látky tříd 3 až 9). Tento typ cisterny odpovídá nejméně přísným požadavkům na cisterny, které jsou dovoleny pro přepravu dotyčné látky v cisternách RID. Kódy odpovídající ostatním dovoleným typům cisteren jsou uvedeny v odstavci 4.3.3.1.2 (pro plyny třídy 2) nebo 4.3.4.1.2 (pro látky tříd 3 až 9). Není-li uveden žádný kód, přeprava v cisternách RID není dovolena.

Pokud je v tomto sloupci uveden kód cisterny pro tuhé látky (S) a pro kapalné látky (L), znamená to, že tato látka smí být podávána k přepravě v cisternách v tuhém nebo kapalném (roztaveném) stavu. Obvykle platí toto ustanovení pro látky s bodem tání mezi 20 °C a 180 °C.

Pokud je v tomto sloupci uveden pro tuhou látku pouze kód cisterny pro kapalné látky (L) znamená to, že tato látka smí být podávána k přepravě v cisternách jen v kapalném (roztaveném) stavu.

Všeobecné požadavky na konstrukci, výstroj, schvalování typu, zkoušení a značení, které nejsou uvedeny v kódu cisteren, jsou obsaženy v oddílech 6.8.1, 6.8.2, 6.8.3 a 6.8.5. Všeobecná ustanovení pro používání (např. nejvyšší stupeň plnění, nebo stupeň naplnění, jak je to vhodné, nejnižší zkušební tlak) jsou obsažena v oddílech 4.3.1 až 4.3.4.

Písmeno “(M)” za kódem cisterny znamená, že látka smí být přepravována také v bateriových vozech nebo MEGC.

Znaménko “(+)” za kódem cisterny znamená, že alternativní používání cisteren je povoleno pouze tehdy, je-li to uvedeno v osvědčení o schválení typu.

K cisternám pro podtlakové vyčerpávání odpadů viz oddíl 4.5.1 a kapitola 6.10.

POZNÁMKA: Výše uvedené požadavky mohou být pozměněny zvláštními ustanoveními uvedenými ve sloupci (13).

Sloupec (13) “Zvláštní ustanovení pro cisterny RID“

Tento sloupec obsahuje alfanumerické kódy zvláštních ustanovení pro cisterny RID, která je nutno navíc dodržet:

- Alfnumerické kódy začínající písmeny “TU” se vztahují na zvláštní ustanovení pro používání těchto cisteren. Ta jsou obsažena v oddílu 4.3.5.
- Alfnumerické kódy začínající písmeny “TC” se vztahují na zvláštní ustanovení

pro konstrukci těchto cisteren. Ta jsou obsažena v oddílu 6.8.4 (a).

- Alfanumerické kódy začínající písmeny "TE" se vztahují na zvláštní ustanovení pro výstroj těchto cisteren. Ta jsou obsažena v oddílu 6.8.4 (b).
- Alfanumerické kódy začínající písmeny "TA" se vztahují na zvláštní ustanovení pro schvalování typu těchto cisteren. Ta jsou obsažena v oddílu 6.8.4 (c).
- Alfanumerické kódy začínající písmeny "TT" se vztahují na zvláštní ustanovení pro zkoušení těchto cisteren. Ta jsou obsažena v oddílu 6.8.4 (d).
- Alfanumerické kódy začínající písmeny "TM" se vztahují na zvláštní ustanovení pro značení těchto cisteren. Ta jsou obsažena v oddílu 6.8.4 (e).

POZNÁMKA: Je-li to technicky možné, tato zvláštní ustanovení nejsou použitelná pouze pro cisterny uvedené ve sloupci (12), ale také pro cisterny, které mohou být použity podle hierarchie v 4.3.3.1.2 a podle tabulky v 4.3.4.1.2.

Sloupec (14) (Vyhrazeno)

Sloupec (15) "Přepavní kategorie"

Tento sloupec obsahuje číslici udávající přepravní kategorii, do které látka nebo předmět patří, za účelem vynětí přeprav, které jsou prováděny podniky ve spojitosti s jejich hlavní činností (viz pododdíl 1.1.3.1 c)), z platnosti předpisů. Pokud nebyla přiřazena žádná přepravní kategorie, vyjádří se to zápisem „-“.

Sloupec (16) "Zvláštní ustanovení pro přepravu kusů"

Tento sloupec obsahuje alfanumerické kódy, začínající písmenem „W“, příslušných zvláštních ustanovení (pokud jsou) pro přepravu v kusech. Tato ustanovení jsou uvedena v oddílu 7.2.4. Všeobecná ustanovení pro přepravu v kusech jsou obsažena v kapitolách 7.1 a 7.2.

POZNÁMKA: Navíc platí zvláštní ustanovení pro nakládku, vykládku a manipulaci uvedená ve sloupci (18).

Sloupec (17) "Zvláštní ustanovení pro přepravu ve volně loženém stavu"

Tento sloupec obsahuje alfanumerický(é) kód(y), začínající písmeny „VC“, jakož i alfanumerický(é) kód(y), začínající písmeny „AP“, příslušných ustanovení pro přepravu ve volně loženém stavu. Tato ustanovení jsou uvedena v oddílu 7.3.3. Pokud žádné zvláštní ustanovení identifikované kódem „VC“ nebo odkaz na zvláštní odstavec, výslovně dovolující tento způsob přepravy, není uveden(o) v tomto sloupci, a pokud žádné zvláštní ustanovení identifikované kódem „BK“ nebo odkaz na zvláštní odstavec, výslovně dovolující tento způsob přepravy, není uveden(o) ve sloupci, (10), není přeprava ve volně loženém stavu povolena. Všeobecná a dodatečná ustanovení týkající se přepravy ve volně loženém stavu jsou k nalezení v kapitolách 7.1 a 7.3.

POZNÁMKA: Navíc je nutno dodržet zvláštní ustanovení uvedená ve sloupci (18), týkající se nakládky, vykládky a manipulace.

Sloupec (18) "Zvláštní ustanovení pro přepravu - Nakládka, vykládka a manipulace"

Tento sloupec obsahuje alfanumerické kódy, začínající písmeny "CW", příslušných zvláštních ustanovení pro nakládku, vykládku a manipulaci. Tato ustanovení jsou uvedena v oddílu 7.5.11. Jestliže sloupec (18) neobsahuje žádný kód, platí jen všeobecná ustanovení (viz oddíly 7.5.1 až 7.5.4 a 7.5.8).

Sloupec (19) „Spěšnina“

Tento sloupec obsahuje alfanumerické kódy, začínající písmeny “CE”, příslušných zvláštních ustanovení pro zasílání jako spěšnina, která jsou uvedena v kapitole 7.6. Není-li udán žádný kód, není přeprava dotyčné nebezpečné věci jako spěšniny povolena.

Sloupec (20) “Identifikační číslo nebezpečnosti”

Tento sloupec obsahuje číslo, které se pro látky a předměty tříd 2 až 9 skládá ze dvou nebo tří číslic (v určitých případech s předřazeným písmenem “X”) a pro látky a předměty třídy 1 z klasifikačního kódu (viz sloupec (3b)). Toto číslo se musí objevit v horní části oranžových tabulek označení v případech předepsaných v pododdíle 5.3.2.1. Význam identifikačních čísel nebezpečnosti je vysvětlen v pododdílu 5.3.2.3.

UN číslo	Pojmenování a popis 3.1.2	Třída 2.2	Klasifikační kód 2.2	Obalová skupina a 2.1.1.3	Bezpečnostní značka 5.2.2	Zvláštní ustanovení 3.3	Omezené množství a vyňaté množství 3.4 + 3.5.1.2		Obal			Přemístitelné cisterny a kontejnery pro volně ložené látky		Cisterny RID		Přepavní kategorie 1.1.3.1c)	Zvláštní ustanovení pro přepravu			Spěšnost 7.6	Identifikační číslo nebo bezpečnostní číslo 5.3.2.3
									Pokyny pro balení 4.1.4	Zvláštní ustanovení pro balení 4.1.4	Ustanovení o společném balení 4.1.10	Pokyny 4.2.5.2 + 7.3.2	Zvláštní ustanovení 4.2.5.3	Kód cisterny 4.3	Zvláštní ustanovení 4.3.5 + 6.8.4		kusů 7.2.4	ve volně loženém stavu 7.3.3	nakládku vykládku a manipulaci 7.5.11		
(1)	(2)	(3a)	(3b)	(4)	(5)	(6)	(7a)	(7b)	(8)	(9a)	(9b)	(10)	(11)	(12)	(13)	(15)	(16)	(17)	(18)	(19)	(20)
0004	PIKRÁT AMONNÝ, suchý nebo vlhčený méně než 10 % hm. vody	1	1.1D		1 (+13)		0	E0	P112a P112b P112c	PP26	MP20					1	W2 W3		CW1		1.1D
0005	NÁBOJE PRO ZBRANĚ, s trhaví náplní	1	1.1F		1 (+13)		0	E0	P130 LP101		MP23					1	W2		CW1		1.1F
0006	NÁBOJE PRO ZBRANĚ, s trhaví náplní	1	1.1E		1 (+13)		0	E0	P130 LP101	PP67 L1	MP21					1	W2		CW1		1.1E
0007	NÁBOJE PRO ZBRANĚ, s trhaví náplní	1	1.2F	###	1 (+13)		0	E0	P130 LP101		MP23					1	W2		CW1		1.2F
0009	MUNICE, ZÁPALNÁ, s nebo bez trhavé náložky, výmetné nebo hnací náplně	1	1.2G		1		0	E0	P130 LP101	PP67 L1	MP23					1	W2		CW1		1.2G
0010	MUNICE, ZÁPALNÁ, s nebo bez trhavé náložky, výmetné nebo hnací náplně	1	1.3G		1		0	E0	P130 LP101	PP67 L1	MP23					1	W2		CW1		1.3G
0012	NÁBOJE PRO ZBRANĚ S INERTNÍ STŘELOU nebo NÁBOJE, MALORÁŽOVÉ	1	1.4S		1.4	364	5 kg	E0	P130 LP101		MP23 MP24					4	W2		CW1	CE1	1.4S
0014	NÁBOJE PRO ZBRANĚ, CVIČNÉ nebo NÁBOJE, MALORÁŽOVÉ, CVIČNÉ nebo NÁBOJE PRO NÁSTROJE, CVIČNÉ	1	1.4S		1.4	364	5 kg	E0	P130 LP101		MP23 MP24					4	W2		CW1	CE1	1.4S
0015	MUNICE, DÝMOVÁ, s nebo bez trhavé náložky, výmetné nebo hnací náplně	1	1.2G		1		0	E0	P130 LP101	PP67 L1	MP23					1	W2		CW1		1.2G
0015	MUNICE, DÝMOVÁ, s nebo bez trhavé náložky, výmetné nebo hnací náplně, obsahující žíravé látky	1	1.2G		1+8		0	E0	P130 LP101	PP67 L1	MP23					1	W2		CW1		1.2G
0015	MUNICE, DÝMOVÁ, s nebo bez trhavé náložky, výmetné nebo hnací náplně, obsahující inhalačně toxické látky	1	1.2G		1+6.1		0	E0	P130 LP101	PP67 L1	MP23					1	W2		CW1 CW28		1.2G
0016	MUNICE, DÝMOVÁ, s nebo bez trhavé náložky, výmetné nebo hnací náplně	1	1.3G		1		0	E0	P130 LP101	PP67 L1	MP23					1	W2		CW1		1.3G

UN číslo	Pojmenování a popis 3.1.2	Třída 2.2	Klasifikační kód 2.2	Obalová skupina a 2.1.1.3	Bezpečnostní značka 5.2.2	Zvláštní ustanovení 3.3	Omezené množství a vyňaté množství 3.4 + 3.5.1.2		Obal			Přemístitelné cisterny a kontejnery pro volně ložené látky		Cisterny RID		Přepavní kategorie 1.1.3.1c)	Zvláštní ustanovení pro přepravu			Spěšnost 7.6	Identifikační číslo nebo bezpečnostní číslo 5.3.2.3
									Pokyny pro balení 4.1.4	Zvláštní ustanovení pro balení 4.1.4	Ustanovení o společném balení 4.1.10	Pokyny 4.2.5.2 + 7.3.2	Zvláštní ustanovení 4.2.5.3	Kód cisterny 4.3	Zvláštní ustanovení 4.3.5 + 6.8.4		kusů 7.2.4	ve volně loženém stavu 7.3.3	nakládku vykládku a manipulaci 7.5.11		
(1)	(2)	(3a)	(3b)	(4)	(5)	(6)	(7a)	(7b)	(8)	(9a)	(9b)	(10)	(11)	(12)	(13)	(15)	(16)	(17)	(18)	(19)	(20)
0016	MUNICE, DÝMOVÁ, s nebo bez trhavé náložky, výmetné nebo hnací náplně, obsahující žíravé látky	1	1.3G		1+8		0	E0	P130 LP101	PP67 L1	MP23					1	W2		CW1		1.3G
0016	MUNICE, DÝMOVÁ, s nebo bez trhavé náložky, výmetné nebo hnací náplně, obsahující inhalačně toxické látky	1	1.3G		1+6.1		0	E0	P130 LP101	PP67 L1	MP23					1	W2		CW1 CW28		1.3G
0018	MUNICE, SLZOTVORNÁ, s trhavou náložkou, výmetnou nebo hnací náplní	1	1.2G		1+6.1+ 8		0	E0	P130 LP101	PP67 L1	MP23					1	W2				1.2G
0019	MUNICE, SLZOTVORNÁ, s trhavou náložkou, výmetnou nebo hnací náplní	1	1.3G		1+6.1+ 8		0	E0	P130 LP101	PP67 L1	MP23					1	W2		CW1 CW28		1.3G
0020	MUNICE, TOXICKÁ, s trhavou náložkou, výmetnou nebo hnací náplní	1	1.2K	PŘEPRAVA ZAKÁZÁNA																	
0021	MUNICE, TOXICKÁ, s trhavou náložkou, výmetnou nebo hnací náplní	1	1.3K	PŘEPRAVA ZAKÁZÁNA																	
0027	PRACH ČERNÝ, zrnitý nebo moučkový	1	1.1D		1 (+13)		0	E0	P113	PP50	MP20 MP24					1	W2 W3		CW1		1.1D
0028	PRACH ČERNÝ, LISOVANÝ nebo PRACH ČERNÝ, V PELETÁCH	1	1.1D		1 (+13)		0	E0	P113	PP51	MP20 MP24					1	W2		CW1		1.1D
0029	ROZBUŠKY, NEELEKTRICKÉ, pro trhací práce	1	1.1B		1 (+13)		0	E0	P131	PP68	MP23					1	W2		CW1		1.1B
0030	ROZBUŠKY, ELEKTRICKÉ, pro trhací práce	1	1.1B		1 (+13)		0	E0	P131		MP23					1	W2		CW1		1.1B
0033	PUMY, s trhací náplní	1	1.1F		1 (+13)		0	E0	P130 LP101		MP23					1	W2		CW1		1.1F
0034	PUMY, s trhací náplní	1	1.1D		1 (+13)		0	E0	P130 LP101	PP67 L1	MP21					1	W2		CW1		1.1D
0035	PUMY, s trhací náplní	1	1.2D		1		0	E0	P130 LP101	PP67 L1	MP21					1	W2		CW1		1.2D
0037	PUMY, ZÁBLESKOVÉ	1	1.1F		1 (+13)		0	E0	P130 LP101		MP23					1	W2		CW1		1.1F
0038	PUMY, ZÁBLESKOVÉ	1	1.1D		1 (+13)		0	E0	P130 LP101	PP67 L1	MP21					1	W2		CW1		1.1D

UN číslo	Pojmenování a popis 3.1.2	Třída 2.2	Klasifikační kód 2.2	Obalová skupina 2.1.1.3	Bezpečnostní značka 5.2.2	Zvláštní ustanovení 3.3	Omezené množství a vyňatí množství 3.4 + 3.5.1.2		Obal			Přemístitelné cisterny a kontejnery pro volně ložené látky		Cisterny RID		Přepavní kategorie 1.1.3.1c)	Zvláštní ustanovení pro přepravu			Spěšnost 7.6	Identifikační číslo nebo bezpečnostní číslo 5.3.2.3
									Pokyny pro balení 4.1.4	Zvláštní ustanovení pro balení 4.1.4	Ustanovení o společném balení 4.1.10	Pokyny 4.2.5.2 + 7.3.2	Zvláštní ustanovení 4.2.5.3	Kód cisterny 4.3	Zvláštní ustanovení 4.3.5 + 6.8.4		kusů 7.2.4	ve volně loženém stavu 7.3.3	nakládku vykládku a manipulaci 7.5.11		
(1)	(2)	(3a)	(3b)	(4)	(5)	(6)	(7a)	(7b)	(8)	(9a)	(9b)	(10)	(11)	(12)	(13)	(15)	(16)	(17)	(18)	(19)	(20)
0039	PUMY, ZÁBLESKOVÉ	1	1.2G		1		0	E0	P130 LP101	PP67 L1	MP23					1	W2		CW1		1.2G
0042	NÁLOŽE, POČINOVÉ, bez rozbušky	1	1.1D		1 (+13)		0	E0	P132a P132b		MP21					1	W2		CW1		1.1D
0043	TRHAVÉ NÁLOŽKY, výbušné	1	1.1D		1 (+13)		0	E0	P133	PP69	MP21					1	W2		CW1		1.1D
0044	ZÁPALKY, KALÍŠKOVÉ	1	1.4S		1.4		0	E0	P133		MP23 MP24					4	W2		CW1	CE1	1.4S
0048	NÁLOŽE, DESTRUKČNÍ	1	1.1D		1 (+13)		0	E0	P130 LP101	PP67 L1	MP21					1	W2		CW1		1.1D
0049	NÁBOJE, ZÁBLESKOVÉ	1	1.1G		1 (+13)		0	E0	P135		MP23					1	W2		CW1		1.1G
0050	NÁBOJE, ZÁBLESKOVÉ	1	1.3G		1		0	E0	P135		MP23					1	W2		CW1		1.3G
0054	NÁBOJE, SIGNÁLNÍ	1	1.3G		1		0	E0	P135		MP23 MP24					1	W2		CW1		1.3G
0055	NÁBOJNICE, PRÁZDNÉ, SE ZÁPALKOU	1	1.4S		1.4	364	5 kg	E0	P136		MP23					4	W2		CW1	CE1	1.4S
0056	NÁLOŽE, HLUBINNÉ	1	1.1D		1 (+13)		0	E0	P130 LP101	PP67 L1	MP21					1	W2		CW1		1.1D
0059	NÁLOŽE, KUMULATIVNÍ, bez rozbušky	1	1.1D		1 (+13)		0	E0	P137	PP70	MP21					1	W2		CW1		1.1D
0060	NÁLOŽE, PŘÍDAVNÉ, VÝBUŠNÉ	1	1.1D		1 (+13)		0	E0	P132a P132b		MP21					1	W2		CW1		1.1D
0065	BLESKOVICE, ohebná	1	1.1D		1 (+13)		0	E0	P139	PP71 PP72	MP21					1	W2		CW1		1.1D
0066	ZÁPALNICE	1	1.4G		1.4		0	E0	P140		MP23					2	W2		CW1	CE1	1.4G
0070	ŘEZAČKY KABELŮ, VÝBUŠNÉ	1	1.4S		1.4		0	E0	P134 LP102		MP23					4	W2		CW1	CE1	1.4S
0072	CYKLOTRIMETHYLENTRINITRAMIN (CYKLONIT; HEXOGEN; RDX), VLHČENÝ nejméně 15 % hm. vody	1	1.1D		1 (+15)	266	0	E0	P112a	PP45	MP20					1	W2		CW1		1.1D
0073	ROZBUŠKY PRO MUNICI	1	1.1B		1 (+13)		0	E0	P133		MP23					1	W2		CW1		1.1B

UN číslo	Pojmenování a popis 3.1.2	Třída 2.2	Klasifikační kód 2.2	Obalová skupina a 2.1.1.3	Bezpečnostní značka 5.2.2	Zvláštní ustanovení 3.3	Omezené množství a vyňaté množství 3.4 + 3.5.1.2		Obal			Přemístitelné cisterny a kontejnery pro volně ložené látky		Cisterny RID		Přepavní kategorie 1.1.3.1c)	Zvláštní ustanovení pro přepravu			Spěšnost 7.6	Identifikační číslo nebo bezpečnostní číslo 5.3.2.3
							(7a)	(7b)	Pokyny pro balení 4.1.4	Zvláštní ustanovení pro balení 4.1.4	Ustanovení o společném balení 4.1.10	Pokyny 4.2.5.2 + 7.3.2	Zvláštní ustanovení 4.2.5.3	Kód cisterny 4.3	Zvláštní ustanovení 4.3.5 + 6.8.4		kusů 7.2.4	ve volně loženém stavu 7.3.3	nakládku vykládku a manipulaci 7.5.11		
(1)	(2)	(3a)	(3b)	(4)	(5)	(6)	(7a)	(7b)	(8)	(9a)	(9b)	(10)	(11)	(12)	(13)	(15)	(16)	(17)	(18)	(19)	(20)
0074	DIAZONITROFENOL, VLNĚNÝ nejméně 40 % hm. vody nebo směs alkoholu s vodou	1	1.1A						PŘEPRAVA ZAKÁZÁNA												
0075	DIETHYLENGLYKOLDINITRÁT, ZNECITLIVĚNÝ nejméně 25 % hm. netěkavého, ve vodě nerozpustného flegmatizačního prostředku	1	1.4D		1 (+15)	266	0	E0	P115	PP53 PP54 PP57 PP58	MP20					1	W2		CW1		1.4D
0076	DINITROFENOL, suchý nebo vlhčený méně než 15 % hm. vody	1	1.1D		1+6.1 (+13)		0	E0	P112a P112b P112c	PP26	MP20					1	W2 W3		CW1 CW28		1.1D
0077	DINITROFENOLÁTY alkalických kovů, suché nebo vlhčené méně než 15 % hm. vody	1	1.3C		1+6.1 (+13)		0	E0	P114a P114b	PP26	MP20					1	W2 W3		CW1 CW28		1.3C
0078	DINITRORESORCINOL, suchý nebo vlhčený méně než 15 % hm. vody	1	1.1D		1 (+13)		0	E0	P112a P112b P112c	PP26	MP20					1	W2 W3		CW1		1.1D
0079	HEXANITRODIFENYLAMIN (DIPIKRYLAMIN; HEXYL)	1	1.1D		1 (+13)		0	E0	P112b P112c		MP20					1	W2 W3		CW1		1.1D
0081	TRHAVINA, TYP A	1	1.1D		1 (+13)	616 617	0	E0	P116	PP63 PP66	MP20					1	W2 W3		CW1		1.1D
0082	TRHAVINA, TYP B	1	1.1D		1 (+13)	617	0	E0	P116	PP61 PP62 B9	MP20					1	W2 W3 W12		CW1		1.1D
0083	TRHAVINA, TYP C	1	1.1D		1 (+15)	267 617	0	E0	P116		MP20					1	W2 W3		CW1		1.1D
0084	TRHAVINA, TYP D	1	1.1D		1 (+13)	617	0	E0	P116		MP20					1	W2		CW1		1.1D
0092	SVĚTLICE, POZEMNÍ	1	1.3G		1		0	E0	P135		MP23					1	W2		CW1		1.3G
0093	SVĚTLICE, LETECKÉ	1	1.3G		1		0	E0	P135		MP23					1	W2		CW1		1.3G
0094	SLOŽ PYROTECHNICKÁ, ZÁBLESKOVÁ	1	1.1G		1 (+13)		0	E0	P113	PP49	MP20					1	W2 W3		CW1		1.1G

UN číslo	Pojmenování a popis 3.1.2	Třída 2.2	Klasifikační kód 2.2	Obalová skupina a 2.1.1.3	Bezpečnostní značka 5.2.2	Zvláštní ustanovení 3.3	Omezené množství a vyňaté množství 3.4 + 3.5.1.2		Obal			Přemístitelné cisterny a kontejnery pro volně ložené látky		Cisterny RID		Přepavní kategorie 1.1.3.1c)	Zvláštní ustanovení pro přepravu			Spěšnost 7.6	Identifikační číslo nebo bezpečnostní číslo 5.3.2.3
									Pokyny pro balení 4.1.4	Zvláštní ustanovení pro balení 4.1.4	Ustanovení o společném balení 4.1.10	Pokyny 4.2.5.2 + 7.3.2	Zvláštní ustanovení 4.2.5.3	Kód cisterny 4.3	Zvláštní ustanovení 4.3.5 + 6.8.4		kusů 7.2.4	ve volně loženém stavu 7.3.3	nakládku vykládku a manipulaci 7.5.11		
(1)	(2)	(3a)	(3b)	(4)	(5)	(6)	(7a)	(7b)	(8)	(9a)	(9b)	(10)	(11)	(12)	(13)	(15)	(16)	(17)	(18)	(19)	(20)
0099	ROZRUŠOVACÍ ZAŘÍZENÍ, VÝBUŠNÁ, pro ropné vrty, bez rozbušky	1	1.1D		1 (+13)		0	E0	P134 LP102		MP21					1	W2		CW1		1.1D
0101	STOPINA	1	1.3G		1		0	E0	P140	PP74 PP75	MP23					1	W2		CW1		1.3G
0102	BLESKOVICE, s kovovým pláštěm	1	1.2D		1		0	E0	P139	PP71	MP21					1	W2		CW1		1.2D
0103	ZÁPALNICE, trubičková, s kovovým pláštěm	1	1.4G		1.4		0	E0	P140		MP23					2	W2		CW1		1.4G
0104	BLESKOVICE, S MALÝM ÚČINKEM, s kovovým pláštěm	1	1.4D		1.4		0	E0	P139	PP71	MP21					2	W2		CW1		1.4D
0105	ZÁPALNICE, BEZPEČNOSTNÍ	1	1.4S		1.4		0	E0	P140	PP73	MP23					4	W2		CW1	CE1	1.4S
0106	ZAPALOVAČE, DETONAČNÍ	1	1.1B		1 (+13)		0	E0	P141		MP23					1	W2		CW1		1.1B
0107	ZAPALOVAČE, DETONAČNÍ	1	1.2B		1 (+13)		0	E0	P141		MP23					1	W2		CW1		1.2B
0110	GRANÁTY, CVIČNÉ, ruční nebo puškové	1	1.4S		1.4		0	E0	P141		MP23					4	W2		CW1	CE1	1.4S
0113	GUANYLNITROSOAMINOGUANYLID-HYDRAZIN, VLNĚNÝ nejméně 30 % hm. vody	1	1.1A	PŘEPRAVA ZAKÁZÁNA																	
0114	GUANYL-4-NITROSO-AMINOGUANYL (TETRAZEN), VLNĚNÝ nejméně 30 % hm. vody nebo směsí alkoholu s vodou	1	1.1A	PŘEPRAVA ZAKÁZÁNA																	
0118	HEXOLIT (HEXOTOL), suchý nebo vlhčený méně než 15 % hm. vody	1	1.1D		1 (+13)		0	E0	P112a P112b P112c		MP20					1	W2 W3		CW1		1.1D
0121	ZAŽEHOVAČE	1	1.1G		1 (+13)		0	E0	P142		MP23					1	W2		CW1		1.1G
0124	NÁLOŽE, KUMULATIVNÍ, PERFORAČNÍ, pro ropné vrty, bez rozbušky	1	1.1D		1 (+13)		0	E0	P101		MP21					1	W2		CW1		1.1D

UN číslo	Pojmenování a popis 3.1.2	Třída 2.2	Klasifikační kód 2.2	Obalová skupina a 2.1.1.3	Bezpečnostní značka 5.2.2	Zvláštní ustanovení 3.3	Omezené množství a vyňaté množství 3.4 + 3.5.1.2		Obal			Přemístitelné cisterny a kontejnery pro volně ložené látky		Cisterny RID		Přepavní kategorie 1.1.3.1c)	Zvláštní ustanovení pro přepravu			Spěšnost 7.6	Identifikační číslo nebo bezpečnostní číslo 5.3.2.3
							(7a)	(7b)	Pokyny pro balení 4.1.4	Zvláštní ustanovení pro balení 4.1.4	Ustanovení o společném balení 4.1.10	Pokyny 4.2.5.2 + 7.3.2	Zvláštní ustanovení 4.2.5.3	Kód cisterny 4.3	Zvláštní ustanovení 4.3.5 + 6.8.4		kusů 7.2.4	ve volně loženém stavu 7.3.3	nakládku vykládku a manipulaci 7.5.11		
(1)	(2)	(3a)	(3b)	(4)	(5)	(6)	(7a)	(7b)	(8)	(9a)	(9b)	(10)	(11)	(12)	(13)	(15)	(16)	(17)	(18)	(19)	(20)
0129	AZID OLOVNATÝ, VLHČENÝ nejméně 20 % hm. vody nebo směsí alkoholu s vodou	1	1.1A						PŘEPRAVA ZAKÁZÁNA												
0130	TRINITRORESORCINÁT OLOVNATÝ, VLHČENÝ nejméně 20 % hm. vody nebo směsí alkoholu s vodou	1	1.1A						PŘEPRAVA ZAKÁZÁNA												
0131	ZÁŽEHOVAČE ZÁPALNIC	1	1.4S		1.4		0	E0	P142		MP23					4	W2		CW1	CE1	1.4S
0132	DEFLAGRUJÍCÍ KOVOVÉ SOLI AROMATICKÝCH NITROSLOUČENIN, J.N.	1	1.3C		1 (+13)	274	0	E0	P114a P114b	PP26	MP2					1	W2 W3		CW1		1.3C
0133	MANNITHEXANITRÁT (NITROMANNIT), VLHČENÝ nejméně 40 % hm. vody nebo směsí alkoholu s vodou	1	1.1D		1 (+15)	266	0	E0	P112a		MP20					1	W2		CW1		1.1D
0135	FULMINÁT RTUŤNATÝ, VLHČENÝ nejméně 20 % hm. vody nebo směsí alkoholu s vodou	1	1.1A						PŘEPRAVA ZAKÁZÁNA												
0136	MINY, s trhací náplní	1	1.1F		1 (+13)		0	E0	P130 LP101		MP23					1	W2		CW1		1.1F
0137	MINY, s trhací náplní	1	1.1D		1 (+13)		0	E0	P130 LP101	PP67 L1	MP21					1	W2		CW1		1.1D
0138	MINY, s trhací náplní	1	1.2D		1		0	E0	P130 LP101	PP67 L1	MP21					1	W2		CW1		1.2D
0143	NITROGLYCERIN, ZNECITLIVĚNÝ nejméně 40 % hm. netěkavého, ve vodě nerozpustného flegmatizačního prostředku	1	1.1D		1+6.1 (+15)	266 271	0	E0	P115	PP53 PP54 PP57 PP58	MP20					1	W2		CW1 CW28		1.1D
0144	NITROGLYCERIN, ROZTOK V ALKOHOLU, s více než 1 %, ale nejvíce 10 % nitroglycerinu	1	1.1D		1 (+13)	358	0	E0	P115	PP45 PP55 PP56 PP59 PP60	MP20					1	W2		CW1		1.1D
0146	NITROŠKROB, suchý nebo vlhčený méně než 20 % hm. vody	1	1.1D		1 (+15)		0	E0	P112a P112b P112c		MP20					1	W2 W3		CW1		1.1D

UN číslo	Pojmenování a popis 3.1.2	Třída 2.2	Klasifikační kód 2.2	Obalová skupina 2.1.1.3	Bezpečnostní značka 5.2.2	Zvláštní ustanovení 3.3	Omezené množství a vyňaté množství 3.4 + 3.5.1.2		Obal			Přemístitelné cisterny a kontejnery pro volně ložené látky		Cisterny RID		Přepavní kategorie 1.1.3.1c)	Zvláštní ustanovení pro přepravu			Spěšná 7.6	Identifikační číslo nebo bezpečnostní číslo 5.3.2.3
									Pokyny pro balení 4.1.4	Zvláštní ustanovení pro balení 4.1.4	Ustanovení o společném balení 4.1.10	Pokyny 4.2.5.2 + 7.3.2	Zvláštní ustanovení 4.2.5.3	Kód cisterny 4.3	Zvláštní ustanovení 4.3.5 + 6.8.4		kusů 7.2.4	ve volně loženém stavu 7.3.3	nakládku vykládku a manipulaci 7.5.11		
(1)	(2)	(3a)	(3b)	(4)	(5)	(6)	(7a)	(7b)	(8)	(9a)	(9b)	(10)	(11)	(12)	(13)	(15)	(16)	(17)	(18)	(19)	(20)
0147	NITROMOČOVINA	1	1.1D		1 (+13)		0	E0	P112b		MP20					1	W2 W3		CW1		1.1D
0150	PENTAERYTHRITETRANITRÁT (PENTAERYTHRITOLTETRANITRÁT; PENTAERYTHRIT-TETRANITRÁT; PENTAERYTHRITOL-TETRANITRÁT; PETN), VLHČENÝ nejméně 25 % hm. vody, nebo ZNECITLIVĚNÝ nejméně 15 % hm. flegmatizačního prostředku	1	1.1D		1 (+15)	266	0	E0	P112a P112b		MP20					1	W2 W3		CW1		1.1D
0151	PENTOLIT, suchý nebo vlhčený méně než 15 % hm. vody	1	1.1D		1 (+13)		0	E0	P112a P112b P112c		MP20					1	W2 W3		CW1		1.1D
0153	TRINITROANILIN (PIKRAMID)	1	1.1D		1 (+13)		0	E0	P112b P112c		MP20					1	W2 W3		CW1		1.1D
0154	TRINITROFENOL (Kyselina PIKROVÁ), suchý nebo vlhčený méně než 30 % hm. vody	1	1.1D		1 (+13)		0	E0	P112a P112b P112c	PP26	MP20					1	W2 W3		CW1		1.1D
0155	TRINITROCHLORBENZEN (PIKRYLCHLORID)	1	1.1D		1 (+13)		0	E0	P112b P112c		MP20					1	W2 W3		CW1		1.1D
0159	PRACHOVINA SUROVÁ, VLHČENÁ nejméně 25 % hm. vody	1	1.3C		1 (+13)	266	0	E0	P111	PP43	MP20					1	W2		CW1		1.3C
0160	PRACH, BEZDÝMNÝ	1	1.1C		1 (+15)		0	E0	P114b	PP50 PP52	MP20 MP24					1	W2 W3		CW1		1.1C
0161	PRACH, BEZDÝMNÝ	1	1.3C		1 (+13)		0	E0	P114b	PP50 PP52	MP20 MP24					1	W2 W3		CW1		1.3C
0167	STŘELY, s trhaví náplní	1	1.1F		1 (+13)		0	E0	P130 LP101		MP23					1	W2		CW1		1.1F
0168	STŘELY, s trhaví náplní	1	1.1D		1 (+13)		0	E0	P130 LP101	PP67 L1	MP21					1	W2		CW1		1.1D
0169	STŘELY, s trhaví náplní	1	1.2D		1		0	E0	P130 LP101	PP67 L1	MP21					1	W2		CW1		1.2D
0171	MUNICE, OSVĚTLOVACÍ, s nebo bez trhavé náložky, výmetné nebo hnací náplně	1	1.2G		1		0	E0	P130 LP101	PP67 L1	MP23					1	W2		CW1		1.2G

UN číslo	Pojmenování a popis 3.1.2	Třída 2.2	Klasifikační kód 2.2	Obalová skupina a 2.1.1.3	Bezpečnostní značka 5.2.2	Zvláštní ustanovení 3.3	Omezené množství a vyňaté množství 3.4 + 3.5.1.2		Obal			Přemístitelné cisterny a kontejnery pro volně ložené látky		Cisterny RID		Přepavní kategorie 1.1.3.1c)	Zvláštní ustanovení pro přepravu			Spěšnost 7.6	Identifikační číslo nebo bezpečnostní číslo 5.3.2.3
									Pokyny pro balení 4.1.4	Zvláštní ustanovení pro balení 4.1.4	Ustanovení o společném balení 4.1.10	Pokyny 4.2.5.2 + 7.3.2	Zvláštní ustanovení 4.2.5.3	Kód cisterny 4.3	Zvláštní ustanovení 4.3.5 + 6.8.4		kusů 7.2.4	ve volně loženém stavu 7.3.3	nakládku vykládku a manipulaci 7.5.11		
(1)	(2)	(3a)	(3b)	(4)	(5)	(6)	(7a)	(7b)	(8)	(9a)	(9b)	(10)	(11)	(12)	(13)	(15)	(16)	(17)	(18)	(19)	(20)
0173	ZARÍZENÍ UVOLŇOVACÍ, VÝBUŠNÁ	1	1.4S		1.4		0	E0	P134 LP102		MP23					4	W2		CW1	CE1	1.4S
0174	NÝTY, VÝBUŠNÉ	1	1.4S		1.4		0	E0	P134 LP102		MP23					4	W2		CW1	CE1	1.4S
0180	RAKETY, s trhací náplní	1	1.1F		1 (+13)		0	E0	P130 LP101		MP23					1	W2		CW1		1.1F
0181	RAKETY, s trhací náplní	1	1.1E		1 (+13)		0	E0	P130 LP101	PP67 L1	MP21					1	W2		CW1		1.1E
0182	RAKETY, s trhací náplní	1	1.2E		1		0	E0	P130 LP101	PP67 L1	MP21					1	W2		CW1		1.2E
0183	RAKETY, s inertní hlavici	1	1.3C		1		0	E0	P130 LP101	PP67 L1	MP22					1	W2		CW1		1.3C
0186	RAKETOVÉ MOTORY	1	1.3C		1		0	E0	P130 LP101	PP67 L1	MP22 MP24					1	W2		CW1		1.3C
0190	VZORKY, VÝBUŠNÉ, kromě třaskavin	1				16 274	0	E0	P101		MP2					0	W2		CW1		
0191	PROSTŘEDKY SIGNÁLNÍ, RUČNÍ	1	1.4G		1.4		0	E0	P135		MP23 MP24					2	W2		CW1		1.4G
0192	TŘASKAVKY, ŽELEZNIČNÍ	1	1.1G		1 (+13)		0	E0	P135		MP23					1	W2		CW1		1.1G
0193	TŘASKAVKY, ŽELEZNIČNÍ	1	1.4S		1.4		0	E0	P135		MP23					4	W2		CW1	CE1	1.4S
0194	PROSTŘEDKY SIGNÁLNÍ, TÍŠŇOVÉ, lodní	1	1.1G		1 (+13)		0	E0	P135		MP23 MP24					1	W2		CW1		1.1G
0195	PROSTŘEDKY SIGNÁLNÍ, TÍŠŇOVÉ, lodní	1	1.3G		1		0	E0	P135		MP23 MP24					1	W2		CW1		1.3G
0196	PROSTŘEDKY SIGNÁLNÍ, DÝMOVÉ	1	1.1G		1 (+13)		0	E0	P135		MP23					1	W2		CW1		1.1G
0197	PROSTŘEDKY SIGNÁLNÍ, DÝMOVÉ	1	1.4G		1.4		0	E0	P135		MP23 MP24					2	W2		CW1		1.4G
0204	HLOUBKOVÉ SONDY, VÝBUŠNÉ	1	1.2F		1 (+13)		0	E0	P134 LP102		MP23					1	W2		CW1		1.2F
0207	TETRANITROANILIN	1	1.1D		1 (+13)		0	E0	P112b P112c		MP20					1	W2 W3		CW1		1.1D

UN číslo	Pojmenování a popis 3.1.2	Třída 2.2	Klasifikační kód 2.2	Obalová skupina a 2.1.1.3	Bezpečnostní značka 5.2.2	Zvláštní ustanovení 3.3	Omezené množství a vyňaté množství 3.4 + 3.5.1.2		Obal			Přemístitelné cisterny a kontejnery pro volně ložené látky		Cisterny RID		Přepavní kategorie 1.1.3.1c)	Zvláštní ustanovení pro přepravu			Spěšná 7.6	Identifikační číslo nebo bezpečnostní číslo 5.3.2.3
									Pokyny pro balení 4.1.4	Zvláštní ustanovení pro balení 4.1.4	Ustanovení o společném balení 4.1.10	Pokyny 4.2.5.2 + 7.3.2	Zvláštní ustanovení 4.2.5.3	Kód cisterny 4.3	Zvláštní ustanovení 4.3.5 + 6.8.4		kusů 7.2.4	ve volně loženém stavu 7.3.3	nakládku vykládku a manipulaci 7.5.11		
(1)	(2)	(3a)	(3b)	(4)	(5)	(6)	(7a)	(7b)	(8)	(9a)	(9b)	(10)	(11)	(12)	(13)	(15)	(16)	(17)	(18)	(19)	(20)
0208	TRINITROFENYLMETHYLNITRAMIN (TETRYL)	1	1.1D		1 (+15)		0	E0	P112b P112c		MP20					1	W2 W3		CW1		1.1D
0209	TRINITROTOLUEN (TNT), suchý nebo vlhčený méně než 30 % hm. vody	1	1.1D		1 (+13)		0	E0	P112b P112c	PP46	MP20					1	W2 W3		CW1		1.1D
0212	STOPOVKY PRO MUNICI	1	1.3G		1		0	E0	P133	PP69	MP23					1	W2		CW1		1.3G
0213	TRINITROANISOL	1	1.1D		1 (+13)		0	E0	P112b P112c		MP20					1	W2 W3		CW1		1.1D
0214	TRINITROBENZEN, suchý nebo vlhčený méně než 30 % hm. vody	1	1.1D		1 (+13)		0	E0	P112a P112b P112c		MP20					1	W2 W3		CW1		1.1D
0215	KYSELINA TRINITROBENZOOVÁ, suchá nebo vlhčená méně než 30 % hm. vody	1	1.1D		1 (+13)		0	E0	P112a P112b P112c		MP20					1	W2 W3		CW1		1.1D
0216	TRINITRO-m-KRESOL	1	1.1D		1 (+13)		0	E0	P112b P112c	PP26	MP20					1	W2 W3		CW1		1.1D
0217	TRINITRONAFTALEN	1	1.1D		1 (+13)		0	E0	P112b P112c		MP20					1	W2 W3		CW1		1.1D
0218	TRINITROFENETOL	1	1.1D		1 (+13)		0	E0	P112b P112c		MP20					1	W2 W3		CW1		1.1D
0219	TRINITRORESORCINOL (KYSELINA STYFNOVÁ), suchý nebo vlhčený méně než 20 % hm. vody nebo směsí alkoholu s vodou	1	1.1D		1 (+15)		0	E0	P112a P112b P112c	PP26	MP20					1	W2 W3		CW1		1.1D
0220	NITROMOČOVINA, suchá nebo vlhčená méně než 20 % hm. vody	1	1.1D		1 (+13)		0	E0	P112a P112b P112c		MP20					1	W2 W3		CW1		1.1D
0221	BOJOVÉ HLAVICE, TORPÉDO, s trhaví náplní	1	1.1D		1 (+13)		0	E0	P130 LP101	PP67 L1	MP21					1	W2		CW1		1.1D
0222	DUSIČNAN AMONNÝ	1	1.1D		1 (+13)	370	0	E0	P112b P112c IBC100	PP47 B3 B17	MP20					1	W2 W3		CW1		1.1D
0224	AZID BARNATÝ, suchý nebo vlhčený méně než 50 % hm. vody	1	1.1A	PŘEPRAVA ZAKÁZÁNA																	

UN číslo	Pojmenování a popis 3.1.2	Třída 2.2	Klasifikační kód 2.2	Obalová skupina a 2.1.1.3	Bezpečnostní značka 5.2.2	Zvláštní ustanovení 3.3	Omezené množství a vyňaté množství 3.4 + 3.5.1.2		Obal			Přemístitelné cisterny a kontejnery pro volně ložené látky		Cisterny RID		Přepavní kategorie 1.1.3.1c)	Zvláštní ustanovení pro přepravu			Spěšnost 7.6	Identifikační číslo nebo bezpečnostní číslo 5.3.2.3
							(7a)	(7b)	Pokyny pro balení 4.1.4	Zvláštní ustanovení pro balení 4.1.4	Ustanovení o společném balení 4.1.10	Pokyny 4.2.5.2 + 7.3.2	Zvláštní ustanovení 4.2.5.3	Kód cisterny 4.3	Zvláštní ustanovení 4.3.5 + 6.8.4		kusů 7.2.4	ve volně loženém stavu 7.3.3	nakládku vykládku a manipulaci 7.5.11		
(1)	(2)	(3a)	(3b)	(4)	(5)	(6)	(7a)	(7b)	(8)	(9a)	(9b)	(10)	(11)	(12)	(13)	(15)	(16)	(17)	(18)	(19)	(20)
0225	NÁLOŽE, POČINOVÉ, S ROZBUŠKOU	1	1.1B		1 (+13)		0	E0	P133	PP69	MP23					1	W2		CW1		1.1B
0226	CYKLOTETRAMETHYLENTETRANITRAMIN (HMX; OKTOGEN), VLNĚNÝ nejméně 15 % hm. vody	1	1.1D		1 (+15)	266	0	E0	P112a	PP45	MP20					1	W2		CW1		1.1D
0234	DINITRO- <i>o</i> -KRESOLÁT SODNÝ, suchý nebo vlhčený méně než 15 % hm. vody	1	1.3C		1 (+13)		0	E0	P114a P114b	PP26	MP20					1	W2 W3		CW1		1.3C
0235	PIKRAMÁT SODNÝ, suchý nebo vlhčený méně než 20 % hm. vody	1	1.3C		1 (+13)		0	E0	P114a P114b	PP26	MP20					1	W2 W3		CW1		1.3C
0236	PIKRAMÁT ZIRKONICITÝ, suchý nebo vlhčený méně než 20 % hm. vody	1	1.3C		1 (+13)		0	E0	P114a P114b	PP26	MP20					1	W2 W3		CW1		1.3C
0237	NÁLOŽE, KUMULATIVNÍ, OHEBNÉ, LINEÁRNÍ	1	1.4D		1.4		0	E0	P138		MP21					2	W2		CW1		1.4D
0238	RAKETY, TAHAČE LAN	1	1.2G		1		0	E0	P130 LP101		MP23 MP24					1	W2		CW1		1.2G
0240	RAKETY, TAHAČE LAN	1	1.3G		1		0	E0	P130 LP101		MP23 MP24					1	W2		CW1		1.3G
0241	TRHAVINA, TYP E	1	1.1D		1 (+13)	617	0	E0	P116 IBC100	PP61 PP62 B10	MP20					1	W2 W12		CW1		1.1D
0242	NÁPLNĚ HNACÍ, PRO DĚLA	1	1.3C		1		0	E0	P130 LP101		MP22					1	W2		CW1		1.3C
0243	MUNICE, ZÁPALNÁ, S BÍLÝM FOSFOREM, s trhavou náložkou, výmetnou nebo hnací náplní	1	1.2H		1 (+13)		0	E0	P130 LP101	PP67 L1	MP23					1	W2		CW1		1.2H
0244	MUNICE, ZÁPALNÁ, S BÍLÝM FOSFOREM s trhavou náložkou, výmetnou nebo hnací náplní	1	1.3H		1 (+13)		0	E0	P130 LP101	PP67 L1	MP23					1	W2		CW1		1.3H
0245	MUNICE, DÝMOVÁ, S BÍLÝM FOSFOREM, s trhavou náložkou, výmetnou nebo hnací náplní	1	1.2H		1 (+13)		0	E0	P130 LP101	PP67 L1	MP23					1	W2		CW1		1.2H

UN číslo	Pojmenování a popis 3.1.2	Třída 2.2	Klasifikační kód 2.2	Obalová skupina a 2.1.1.3	Bezpečnostní značka 5.2.2	Zvláštní ustanovení 3.3	Omezené množství a vyňaté množství 3.4 + 3.5.1.2		Obal			Přemístitelné cisterny a kontejnery pro volně ložené látky		Cisterny RID		Přepavní kategorie 1.1.3.1c)	Zvláštní ustanovení pro přepravu			Spěšnost 7.6	Identifikační číslo nebo bezpečnostní číslo 5.3.2.3
									Pokyny pro balení 4.1.4	Zvláštní ustanovení pro balení 4.1.4	Ustanovení o společném balení 4.1.10	Pokyny 4.2.5.2 + 7.3.2	Zvláštní ustanovení 4.2.5.3	Kód cisterny 4.3	Zvláštní ustanovení 4.3.5 + 6.8.4		kusů 7.2.4	ve volně loženém stavu 7.3.3	nakládku vykládku a manipulaci 7.5.11		
(1)	(2)	(3a)	(3b)	(4)	(5)	(6)	(7a)	(7b)	(8)	(9a)	(9b)	(10)	(11)	(12)	(13)	(15)	(16)	(17)	(18)	(19)	(20)
0246	MUNICE, DÝMOVÁ, S BÍLÝM FOSFOREM, s trhavou náložkou, výmetnou nebo hnací náplní	1	1.3H		1 (+13)		0	E0	P130 LP101	PP67 L1	MP23					1	W2		CW1		1.3H
0247	MUNICE, ZÁPALNÁ, s kapalinou nebo gelem, s trhavou náložkou, výmetnou nebo hnací náplní	1	1.3J		1 (+13)		0	E0	P101		MP23					1	W2		CW1		1.3J
0248	ZAŘÍZENÍ, AKTIVOVATELNÁ VODOU, s trhavou náložkou, výmetnou nebo hnací náplní	1	1.2L		1 (+13)	274	0	E0	P144	PP77	MP1					0	W2		CW1 CW4		1.2L
0249	ZAŘÍZENÍ, AKTIVOVATELNÁ VODOU, s trhavou náložkou, výmetnou nebo hnací náplní	1	1.3L		1 (+13)	274	0	E0	P144	PP77	MP1					0	W2		CW1 CW4		1.3L
0250	RAKETOVÉ MOTORY S HYPERGOLY, s nebo bez výmetné nálože	1	1.3L		1 (+13)		0	E0	P101		MP1					0	W2		CW1 CW4		1.3L
0254	MUNICE, OSVĚTLOVACÍ, s nebo bez trhavé náložky, výmetné nebo hnací náplně	1	1.3G		1		0	E0	P130 LP101	PP67 L1	MP23					1	W2		CW1		1.3G
0255	ROZBUŠKY, ELEKTRICKÉ, pro trhací práce	1	1.4B		1.4		0	E0	P131		MP23					2	W2		CW1		1.4B
0257	ZAPALOVAČE, DETONAČNÍ	1	1.4B		1.4		0	E0	P141		MP23					2	W2		CW1		1.4B
0266	OKTOLIT (OKTOL), suchý nebo vlhčený méně než 15 % hm. vody	1	1.1D		1 (+13)		0	E0	P112a P112b P112c		MP20					1	W2 W3		CW1		1.1D
0267	ROZBUŠKY, NEELEKTRICKÉ, pro trhací práce	1	1.4B		1.4		0	E0	P131	PP68	MP23					2	W2		CW1		1.4B
0268	NÁLOŽE, POČINOVÉ, S ROZBUŠKOU	1	1.2B		1 (+13)		0	E0	P133	PP69	MP23					1	W2		CW1		1.2B
0271	NÁPLNĚ HNACÍ	1	1.1C		1 (+13)		0	E0	P143	PP76	MP22					1	W2		CW1		1.1C
0272	NÁPLNĚ HNACÍ	1	1.3C		1		0	E0	P143	PP76	MP22					1	W2		CW1		1.3C
0275	NÁBOJKY PRO TECHNICKÉ ÚČELY	1	1.3C		1		0	E0	P134 LP102		MP22					1	W2		CW1		1.3C
0276	NÁBOJKY PRO TECHNICKÉ ÚČELY	1	1.4C		1.4		0	E0	P134 LP102		MP22					2	W2		CW1		1.4C

UN číslo	Pojmenování a popis 3.1.2	Třída 2.2	Klasifikační kód 2.2	Obalová skupina a 2.1.1.3	Bezpečnostní značka 5.2.2	Zvláštní ustanovení 3.3	Omezené množství a vyňaté množství 3.4 + 3.5.1.2		Obal			Přemístitelné cisterny a kontejnery pro volně ložené látky		Cisterny RID		Přepavní kategorie 1.1.3.1c)	Zvláštní ustanovení pro přepravu			Spěšnost 7.6	Identifikační číslo nebo bezpečnostní číslo 5.3.2.3
									Pokyny pro balení 4.1.4	Zvláštní ustanovení pro balení 4.1.4	Ustanovení o společném balení 4.1.10	Pokyny 4.2.5.2 + 7.3.2	Zvláštní ustanovení 4.2.5.3	Kód cisterny 4.3	Zvláštní ustanovení 4.3.5 + 6.8.4		kusů 7.2.4	ve volně loženém stavu 7.3.3	nakládku vykládku a manipulaci 7.5.11		
(1)	(2)	(3a)	(3b)	(4)	(5)	(6)	(7a)	(7b)	(8)	(9a)	(9b)	(10)	(11)	(12)	(13)	(15)	(16)	(17)	(18)	(19)	(20)
0277	NÁBOJKY PRO ROPNÉ VRTY	1	1.3C		1		0	E0	P134 LP102		MP22					1	W2		CW1		1.3C
0278	NÁBOJKY PRO ROPNÉ VRTY	1	1.4C		1.4		0	E0	P134 LP102		MP22					2	W2		CW1		1.4C
0279	NÁPLNĚ HNACÍ, PRO DĚLA	1	1.1C		1 (+13)		0	E0	P130 LP101		MP22					1	W2		CW1		1.1C
0280	RAKETOVÉ MOTORY	1	1.1C		1 (+13)		0	E0	P130 LP101	PP67 L1	MP22					1	W2		CW1		1.1C
0281	RAKETOVÉ MOTORY	1	1.2C		1		0	E0	P130 LP101	PP67 L1	MP22					1	W2		CW1		1.2C
0282	NITROGUANIDIN (PIKRIT), suchý nebo vlhčený méně než 20 % hm. vody	1	1.1D		1 (+13)		0	E0	P112a P112b P112c		MP20					1	W2 W3		CW1		1.1D
0283	NÁLOŽE, POČINOVÉ, bez rozbušky	1	1.2D		1		0	E0	P132a P132b		MP21					1	W2		CW1		1.2D
0284	GRANÁTY, ruční nebo puškové, s trhací náplní	1	1.1D		1 (+13)		0	E0	P141		MP21					1	W2		CW1		1.1D
0285	GRANÁTY, ruční nebo puškové, s trhací náplní	1	1.2D		1		0	E0	P141		MP21					1	W2		CW1		1.2D
0286	BOJOVÉ HLAVICE, RAKETA, s trhací náplní	1	1.1D		1 (+13)		0	E0	P130 LP101	PP67 L1	MP21					1	W2		CW1		1.1D
0287	BOJOVÉ HLAVICE, RAKETA, s trhací náplní	1	1.2D		1		0	E0	P130 LP101	PP67 L1	MP21					1	W2		CW1		1.2D
0288	NÁLOŽE, KUMULATIVNÍ, OHEBNÉ, LINEÁRNÍ	1	1.1D		1 (+13)		0	E0	P138		MP21					1	W2		CW1		1.1D
0289	BLESKOVICE, ohebná	1	1.4D		1.4		0	E0	P139	PP71 PP72	MP21					2	W2		CW1		1.4D
0290	BLESKOVICE, s kovovým pláštěm	1	1.1D		1 (+13)		0	E0	P139	PP71	MP21					1	W2		CW1		1.1D
0291	PUMY, s trhací náplní	1	1.2F		1 (+13)		0	E0	P130 LP101		MP23					1	W2		CW1		1.2F
0292	GRANÁTY, ruční nebo puškové, s trhací náplní	1	1.1F		1 (+13)		0	E0	P141		MP23					1	W2		CW1		1.1F

UN číslo	Pojmenování a popis 3.1.2	Třída 2.2	Klasifikační kód 2.2	Obalová skupina a 2.1.1.3	Bezpečnostní značka 5.2.2	Zvláštní ustanovení 3.3	Omezené množství a vyňaté množství 3.4 + 3.5.1.2		Obal			Přemístitelné cisterny a kontejnery pro volně ložené látky		Cisterny RID		Přepavní kategorie 1.1.3.1c)	Zvláštní ustanovení pro přepravu			Spěšnost 7.6	Identifikační číslo nebo bezpečnostní číslo 5.3.2.3
							(7a)	(7b)	Pokyny pro balení 4.1.4	Zvláštní ustanovení pro balení 4.1.4	Ustanovení o společném balení 4.1.10	Pokyny 4.2.5.2 + 7.3.2	Zvláštní ustanovení 4.2.5.3	Kód cisterny 4.3	Zvláštní ustanovení 4.3.5 + 6.8.4		kusů 7.2.4	ve volně loženém stavu 7.3.3	nakládku vykládku a manipulaci 7.5.11		
(1)	(2)	(3a)	(3b)	(4)	(5)	(6)	(7a)	(7b)	(8)	(9a)	(9b)	(10)	(11)	(12)	(13)	(15)	(16)	(17)	(18)	(19)	(20)
0293	GRANÁTY, ruční nebo puškové, s trhací náplní	1	1.2F		1 (+13)		0	E0	P141		MP23					1	W2		CW1		1.2F
0294	MINY, s trhací náplní	1	1.2F		1 (+13)		0	E0	P130 LP101		MP23					1	W2		CW1		1.2F
0295	RAKETY, s trhací náplní	1	1.2F		1 (+13)		0	E0	P130 LP101		MP23					1	W2		CW1		1.2F
0296	HLOUBKOVÉ SONDY, VÝBUŠNÉ	1	1.1F		1 (+13)		0	E0	P134 LP102		MP23					1	W2		CW1		1.1F
0297	MUNICE, OSVĚTLOVACÍ, s nebo bez trhavé náložky, výmetné nebo hnací náplně	1	1.4G		1.4		0	E0	P130 LP101	PP67 L1	MP23					2	W2		CW1		1.4G
0299	PUMY, ZÁBLESKOVÉ	1	1.3G		1		0	E0	P130 LP101	PP67 L1	MP23					1	W2		CW1		1.3G
0300	MUNICE, ZÁPALNÁ, s nebo bez trhavé náložky, výmetné nebo hnací náplně	1	1.4G		1.4		0	E0	P130 LP101	PP67 L1	MP23					2	W2		CW1		1.4G
0301	MUNICE, SLZOTVORNÁ, s trhavou náložkou, výmetnou nebo hnací náplní	1	1.4G		1.4+6.1 +8		0	E0	P130 LP101	PP67 L1	MP23					2	W2		CW1 CW28		1.4G
0303	MUNICE, DÝMOVÁ, s nebo bez trhavé náložky, výmetné nebo hnací náplně	1	1.4G		1.4		0	E0	P130 LP101	PP67 L1	MP23					2	W2		CW1		1.4G
0303	MUNICE, DÝMOVÁ, s nebo bez trhavé náložky, výmetné nebo hnací náplně, obsahující žíravé látky	1	1.4G		1.4+8		0	E0	P130 LP101	PP67 L1	MP23					2	W2		CW1		1.4G
0303	MUNICE, DÝMOVÁ, s nebo bez trhavé náložky, výmetné nebo hnací náplně, obsahující inhalačně toxické látky	1	1.4G		1.4+6.1		0	E0	P130 LP101	PP67 L1	MP23					2	W2		CW1 CW28		1.4G
0305	SLOŽ PYROTECHNICKÁ, ZÁBLESKOVÁ	1	1.3G		1		0	E0	P113	PP49	MP20					1	W2 W3		CW1		1.3G
0306	STOPOVKY PRO MUNICI	1	1.4G		1.4		0	E0	P133	PP69	MP23					2	W2		CW1		1.4G
0312	NÁBOJE, SIGNÁLNÍ	1	1.4G		1.4		0	E0	P135		MP23 MP24					2	W2		CW1		1.4G
0313	PROSTŘEDKY SIGNÁLNÍ, DÝMOVÉ	1	1.2G		1		0	E0	P135		MP23					1	W2		CW1		1.2G
0314	ZAŽEHOVAČE	1	1.2G		1		0	E0	P142		MP23					1	W2		CW1		1.2G

UN číslo	Pojmenování a popis 3.1.2	Třída 2.2	Klasifikační kód 2.2	Obalová skupina a 2.1.1.3	Bezpečnostní značka 5.2.2	Zvláštní ustanovení 3.3	Omezené množství a vyňaté množství 3.4 + 3.5.1.2		Obal			Přemístitelné cisterny a kontejnery pro volně ložené látky		Cisterny RID		Přepavní kategorie 1.1.3.1c)	Zvláštní ustanovení pro přepravu			Spěšnost 7.6	Identifikační číslo nebo bezpečnostní číslo 5.3.2.3
							(7a)	(7b)	Pokyny pro balení 4.1.4	Zvláštní ustanovení pro balení 4.1.4	Ustanovení o společném balení 4.1.10	Pokyny 4.2.5.2 + 7.3.2	Zvláštní ustanovení 4.2.5.3	Kód cisterny 4.3	Zvláštní ustanovení 4.3.5 + 6.8.4		kusů 7.2.4	ve volně loženém stavu 7.3.3	nakládku vykládku a manipulaci 7.5.11		
(1)	(2)	(3a)	(3b)	(4)	(5)	(6)	(7a)	(7b)	(8)	(9a)	(9b)	(10)	(11)	(12)	(13)	(15)	(16)	(17)	(18)	(19)	(20)
0315	ZÁŽEHOVAČE	1	1.3G		1		0	E0	P142		MP23					1	W2		CW1		1.3G
0316	ZAPALOVAČE, ZÁŽEHOVÉ	1	1.3G		1		0	E0	P141		MP23					1	W2		CW1		1.3G
0317	ZAPALOVAČE, ZÁŽEHOVÉ	1	1.4G		1.4		0	E0	P141		MP23					2	W2		CW1		1.4G
0318	GRANÁTY, CVIČNÉ, ruční nebo puškové	1	1.3G		1		0	E0	P141		MP23					1	W2		CW1		1.3G
0319	ZÁPALKOVÉ ŠROUBY	1	1.3G		1		0	E0	P133		MP23					1	W2		CW1		1.3G
0320	ZÁPALKOVÉ ŠROUBY	1	1.4G		1.4		0	E0	P133		MP23					2	W2		CW1		1.4G
0321	NÁBOJE PRO ZBRANĚ, s trhací náplní	1	1.2E		1		0	E0	P130 LP101	PP67 L1	MP21					1	W2		CW1		1.2E
0322	RAKETOVÉ MOTORY, S HYPERGOLEM, s nebo bez výmetné náplně	1	1.2L		1 (+13)		0	E0	P101		MP1					0	W2		CW1 CW4		1.2L
0323	NÁBOJKY PRO TECHNICKÉ ÚČELY	1	1.4S		1.4	347	0	E0	P134 LP102		MP23					4	W2		CW1	CE1	1.4S
0324	STŘELY, s trhací náplní	1	1.2F		1 (+13)		0	E0	P130 LP101		MP23					1	W2		CW1		1.2F
0325	ZÁŽEHOVAČE	1	1.4G		1.4		0	E0	P142		MP23					2	W2		CW1		1.4G
0326	NÁBOJE PRO ZBRANĚ, CVIČNÉ	1	1.1C		1 (+13)		0	E0	P130 LP101		MP22					1	W2		CW1		1.1C
0327	NÁBOJE PRO ZBRANĚ, CVIČNÉ nebo NÁBOJE, MALORÁŽOVÉ, CVIČNÉ	1	1.3C		1		0	E0	P130 LP101		MP22					1	W2		CW1		1.3C
0328	NÁBOJE PRO ZBRANĚ, S INERTNÍ STŘELOU	1	1.2C		1		0	E0	P130 LP101	PP67 L1	MP22					1	W2		CW1		1.2C
0329	TORPÉDA, s trhací náplní	1	1.1E		1 (+13)		0	E0	P130 LP101	PP67 L1	MP21					1	W2		CW1		1.1E
0330	TORPÉDA, s trhací náplní	1	1.1F		1 (+13)		0	E0	P130 LP101		MP23					1	W2		CW1		1.1F
0331	TRHAVINA, TYP B	1	1.5D		1.5	617	0	E0	P116 IBC100	PP61 PP62 PP64	MP20	T1	TP17 TP32			1	W2 W12		CW1		1.5D
0332	TRHAVINA, TYP E	1	1.5D		1.5	617	0	E0	P116 IBC100	PP61 PP62	MP20	T1	TP1 TP17 TP32			1	W2 W12		CW1		1.5D

UN číslo	Pojmenování a popis 3.1.2	Třída 2.2	Klasifikační kód 2.2	Obalová skupina a 2.1.1.3	Bezpečnostní značka 5.2.2	Zvláštní ustanovení 3.3	Omezené množství a vyňaté množství 3.4 + 3.5.1.2		Obal			Přemístitelné cisterny a kontejnery pro volně ložené látky		Cisterny RID		Přepavní kategorie 1.1.3.1c)	Zvláštní ustanovení pro přepravu			Spěšnost 7.6	Identifikační číslo nebo bezpečnostní číslo 5.3.2.3
									Pokyny pro balení 4.1.4	Zvláštní ustanovení pro balení 4.1.4	Ustanovení o společném balení 4.1.10	Pokyny 4.2.5.2 + 7.3.2	Zvláštní ustanovení 4.2.5.3	Kód cisterny 4.3	Zvláštní ustanovení 4.3.5 + 6.8.4		kusů 7.2.4	ve volně loženém stavu 7.3.3	nakládku vykládku a manipulaci 7.5.11		
(1)	(2)	(3a)	(3b)	(4)	(5)	(6)	(7a)	(7b)	(8)	(9a)	(9b)	(10)	(11)	(12)	(13)	(15)	(16)	(17)	(18)	(19)	(20)
0333	VÝROBKY ZÁBAVNÉ PYROTECHNIKY	1	1.1G		1 (+13)	645	0	E0	P135		MP23 MP24					1	W2 W3		CW1		1.1G
0334	VÝROBKY ZÁBAVNÉ PYROTECHNIKY	1	1.2G		1	645	0	E0	P135		MP23 MP24					1	W2 W3		CW1		1.2G
0335	VÝROBKY ZÁBAVNÉ PYROTECHNIKY	1	1.3G		1	645	0	E0	P135		MP23 MP24					1	W2 W3		CW1		1.3G
0336	VÝROBKY ZÁBAVNÉ PYROTECHNIKY	1	1.4G		1.4	645	0	E0	P135		MP23 MP24					2	W2		CW1	CE1	1.4G
0337	VÝROBKY ZÁBAVNÉ PYROTECHNIKY	1	1.4S		1.4	645	0	E0	P135		MP23 MP24					4	W2		CW1	CE1	1.4S
0338	NÁBOJE PRO ZBRANĚ, CVIČNÉ nebo NÁBOJE, MALORÁŽOVÉ, CVIČNÉ	1	1.4C		1.4		0	E0	P130 LP101		MP22					2	W2		CW1		1.4C
0339	NÁBOJE PRO ZBRANĚ, S INERTNÍ STŘELOU nebo NÁBOJE MALORÁŽOVÉ	1	1.4C		1.4		0	E0	P130 LP101		MP22					2	W2		CW1		1.4C
0340	NITROCELULOSA, suchá nebo vlhčená méně než 25 % hm. vody (nebo alkoholu)	1	1.1D		1 (+15)	393	0	E0	P112a P112b		MP20					1	W2 W3		CW1		1.1D
0341	NITROCELULOSA, neupravená nebo plastifikovaná méně než 18 % hm. plastifikátoru	1	1.1D		1 (+15)	393	0	E0	P112b		MP20					1	W2 W3		CW1		1.1D
0342	NITROCELULOSA, VLHČENÁ nejméně 25 % hm. alkoholu	1	1.3C		1 (+13)	105 393	0	E0	P114a	PP43	MP20					1	W2		CW1		1.3C
0343	NITROCELULOSA, PLASTIFIKOVANÁ nejméně 18 % hm. plastifikátoru	1	1.3C		1 (+13)	105 393	0	E0	P111		MP20					1	W2		CW1		1.3C
0344	STŘELY, s trhací náplní	1	1.4D		1.4		0	E0	P130 LP101	PP67 L1	MP21					2	W2		CW1		1.4D
0345	STŘELY, inertní, se stopovkou	1	1.4S		1.4		0	E0	P130 LP101	PP67 L1	MP23					4	W2		CW1	CE1	1.4S

UN číslo	Pojmenování a popis 3.1.2	Třída 2.2	Klasifikační kód 2.2	Obalová skupina a 2.1.1.3	Bezpečnostní značka 5.2.2	Zvláštní ustanovení 3.3	Omezené množství a vyňaté množství 3.4 + 3.5.1.2		Obal			Přemístitelné cisterny a kontejnery pro volně ložené látky		Cisterny RID		Přepavní kategorie 1.1.3.1c)	Zvláštní ustanovení pro přepravu			Spěšnost 7.6	Identifikační číslo nebo bezpečnostní číslo 5.3.2.3
									Pokyny pro balení 4.1.4	Zvláštní ustanovení pro balení 4.1.4	Ustanovení o společném balení 4.1.10	Pokyny 4.2.5.2 + 7.3.2	Zvláštní ustanovení 4.2.5.3	Kód cisterny 4.3	Zvláštní ustanovení 4.3.5 + 6.8.4		kusů 7.2.4	ve volně loženém stavu 7.3.3	nakládku vykládku a manipulaci 7.5.11		
(1)	(2)	(3a)	(3b)	(4)	(5)	(6)	(7a)	(7b)	(8)	(9a)	(9b)	(10)	(11)	(12)	(13)	(15)	(16)	(17)	(18)	(19)	(20)
0346	STŘELY, s trhavou náložkou nebo výmetnou náplní	1	1.2D		1		0	E0	P130 LP101	PP67 L1	MP21					1	W2		CW1		1.2D
0347	STŘELY, s trhavou náložkou nebo výmetnou náplní	1	1.4D		1.4		0	E0	P130 LP101	PP67 L1	MP21					2	W2		CW1		1.4D
0348	NÁBOJE PRO ZBRANĚ, s trhavou náložkou	1	1.4F		1.4		0	E0	P130 LP101		MP23					2	W2		CW1		1.4F
0349	PŘEDMĚTY VÝBUŠNÉ, J.N.	1	1.4S		1.4	178 274 347	0	E0	P101		MP2					4	W2		CW1	CE1	1.4S
0350	PŘEDMĚTY VÝBUŠNÉ, J.N.	1	1.4B		1.4	178 274	0	E0	P101		MP2					2	W2		CW1		1.4B
0351	PŘEDMĚTY VÝBUŠNÉ, J.N.	1	1.4C		1.4	178 274	0	E0	P101		MP2					2	W2		CW1		1.4C
0352	PŘEDMĚTY VÝBUŠNÉ, J.N.	1	1.4D		1.4	178 274	0	E0	P101		MP2					2	W2		CW1		1.4D
0353	PŘEDMĚTY VÝBUŠNÉ, J.N.	1	1.4G		1.4	178 274	0	E0	P101		MP2					2	W2		CW1		1.4G
0354	PŘEDMĚTY VÝBUŠNÉ, J.N.	1	1.1L		1 (+13)	178 274	0	E0	P101		MP1					0	W2		CW1 CW4		1.1L
0355	PŘEDMĚTY VÝBUŠNÉ, J.N.	1	1.2L		1 (+13)	178 274	0	E0	P101		MP1					0	W2		CW1 CW4		1.2L
0356	PŘEDMĚTY VÝBUŠNÉ, J.N.	1	1.3L		1 (+13)	178 274	0	E0	P101		MP1					0	W2		CW1 CW4		1.3L
0357	LÁTKY VÝBUŠNÉ, J.N.	1	1.1L		1 (+13)	178 274	0	E0	P101		MP1					0	W2		CW1 CW4		1.1L
0358	LÁTKY VÝBUŠNÉ, J.N.	1	1.2L		1 (+13)	178 274	0	E0	P101		MP1					0	W2		CW1 CW4		1.2L
0359	LÁTKY VÝBUŠNÉ, J.N.	1	1.3L		1 (+13)	178 274	0	E0	P101		MP1					0	W2		CW1 CW4		1.3L
0360	ROZBUŠKOVÉ SESTAVY, NEELEKTRICKÉ, pro trhavou práci	1	1.1B		1 (+13)		0	E0	P131		MP23					1	W2		CW1		1.1B

UN číslo	Pojmenování a popis 3.1.2	Třída 2.2	Klasifikační kód 2.2	Obalová skupina a 2.1.1.3	Bezpečnostní značka 5.2.2	Zvláštní ustanovení 3.3	Omezené množství a vyňaté množství 3.4 + 3.5.1.2		Obal			Přemístitelné cisterny a kontejnery pro volně ložené látky		Cisterny RID		Přepavní kategorie 1.1.3.1c)	Zvláštní ustanovení pro přepravu			Spěšnost 7.6	Identifikační číslo nebo bezpečnostní číslo 5.3.2.3
									Pokyny pro balení 4.1.4	Zvláštní ustanovení pro balení 4.1.4	Ustanovení o společném balení 4.1.10	Pokyny 4.2.5.2 + 7.3.2	Zvláštní ustanovení 4.2.5.3	Kód cisterny 4.3	Zvláštní ustanovení 4.3.5 + 6.8.4		kusů 7.2.4	ve volně loženém stavu 7.3.3	nakládku vykládku a manipulaci 7.5.11		
(1)	(2)	(3a)	(3b)	(4)	(5)	(6)	(7a)	(7b)	(8)	(9a)	(9b)	(10)	(11)	(12)	(13)	(15)	(16)	(17)	(18)	(19)	(20)
0361	ROZBUŠKOVÉ SESTAVY, NEELEKTRICKÉ, pro trhací práce	1	1.4B		1.4		0	E0	P131		MP23					2	W2		CW1		1.4B
0362	MUNICE, CVIČNÁ	1	1.4G		1.4		0	E0	P130 LP101	PP67 L1	MP23					2	W2		CW1		1.4G
0363	MUNICE, ZKUŠEBNÍ	1	1.4G		1.4		0	E0	P130 LP101	PP67 L1	MP23					2	W2		CW1		1.4G
0364	ROZBUŠKY PRO MUNICI	1	1.2B		1 (+13)		0	E0	P133		MP23					1	W2		CW1		1.2B
0365	ROZBUŠKY PRO MUNICI	1	1.4B		1.4		0	E0	P133		MP23					2	W2		CW1		1.4B
0366	ROZBUŠKY PRO MUNICI	1	1.4S		1.4	347	0	E0	P133		MP23					4	W2		CW1	CE1	1.4S
0367	ZAPALOVAČE, DETONAČNÍ	1	1.4S		1.4	347	0	E0	P141		MP23					4	W2		CW1	CE1	1.4S
0368	ZAPALOVAČE, ŽÁŽEHOVÉ	1	1.4S		1.4		0	E0	P141		MP23					4	W2		CW1	CE1	1.4S
0369	BOJOVÉ HLAVICE, RAKETA, s trhací náplní	1	1.1F		1 (+13)		0	E0	P130 LP101		MP23					1	W2		CW1		1.1F
0370	BOJOVÉ HLAVICE, RAKETA, s trhací náložkou nebo výmetnou náplní	1	1.4D		1.4		0	E0	P130 LP101	PP67 L1	MP21					2	W2		CW1		1.4D
0371	BOJOVÉ HLAVICE, RAKETA, s trhací náložkou nebo výmetnou náplní	1	1.4F		1.4		0	E0	P130 LP101		MP23					2	W2		CW1		1.4F
0372	GRANÁTY, CVIČNÉ, ruční nebo puškové	1	1.2G		1		0	E0	P141		MP23					1	W2		CW1		1.2G
0373	PROSTŘEDKY SIGNÁLNÍ, RUČNÍ	1	1.4S		1.4		0	E0	P135		MP23 MP24					4	W2		CW1	CE1	1.4S
0374	HLOUBKOVÉ SONDY, VÝBUŠNÉ	1	1.1D		1 (+13)		0	E0	P134 LP102		MP21					1	W2		CW1		1.1D
0375	HLOUBKOVÉ SONDY, VÝBUŠNÉ	1	1.2D		1		0	E0	P134 LP102		MP21					1	W2		CW1		1.2D
0376	ZÁPALKOVÉ ŠROUBY	1	1.4S		1.4		0	E0	P133		MP23					4	W2		CW1	CE1	1.4S
0377	ZÁPALKY, KALÍŠKOVÉ	1	1.1B		1 (+13)		0	E0	P133		MP23					1	W2		CW1		1.1B
0378	ZÁPALKY, KALÍŠKOVÉ	1	1.4B		1.4		0	E0	P133		MP23					2	W2		CW1		1.4B

UN číslo	Pojmenování a popis 3.1.2	Třída 2.2	Klasifikační kód 2.2	Obalová skupina a 2.1.1.3	Bezpečnostní značka 5.2.2	Zvláštní ustanovení 3.3	Omezené množství a vyňaté množství 3.4 + 3.5.1.2		Obal			Přemístitelné cisterny a kontejnery pro volně ložené látky		Cisterny RID		Přepavní kategorie 1.1.3.1c)	Zvláštní ustanovení pro přepravu			Spěšnost 7.6	Identifikační číslo nebo bezpečnostní číslo 5.3.2.3
									Pokyny pro balení 4.1.4	Zvláštní ustanovení pro balení 4.1.4	Ustanovení o společném balení 4.1.10	Pokyny 4.2.5.2 + 7.3.2	Zvláštní ustanovení 4.2.5.3	Kód cisterny 4.3	Zvláštní ustanovení 4.3.5 + 6.8.4		kusů 7.2.4	ve volně loženém stavu 7.3.3	nakládku vykládku a manipulaci 7.5.11		
(1)	(2)	(3a)	(3b)	(4)	(5)	(6)	(7a)	(7b)	(8)	(9a)	(9b)	(10)	(11)	(12)	(13)	(15)	(16)	(17)	(18)	(19)	(20)
0379	NÁBOJNICE, PRAZDNE, SE ZAPALKOU	1	1.4C		1.4		0	E0	P136		MP22					2	W2		CW1		1.4C
0380	PREDMETY PYROFORICKÉ	1	1.2L		1 (+13)		0	E0	P101		MP1					0	W2		CW1 CW4		1.2L
0381	NABOJKY PRO TECHNICKÉ UČELY	1	1.2C		1		0	E0	P134 LP102		MP22					1	W2		CW1		1.2C
0382	SOUCÁSTI ROZNĚTNÝCH ŘETĚZCŮ, J.N.	1	1.2B		1 (+13)	178 274	0	E0	P101		MP2					1	W2		CW1		1.2B
0383	SOUCÁSTI ROZNĚTNÝCH ŘETĚZCŮ, J.N.	1	1.4B		1.4	178 274	0	E0	P101		MP2					2	W2		CW1		1.4B
0384	SOUCÁSTI ROZNĚTNÝCH ŘETĚZCŮ, J.N.	1	1.4S		1.4	178 274 347	0	E0	P101		MP2					4	W2		CW1	CE1	1.4S
0385	5-NITROBENZOTRIAZOL	1	1.1D		1 (+13)		0	E0	P112b P112c		MP20					1	W2 W3		CW1		1.1D
0386	KYSELINA TRINITROBENZENSULFONOVÁ	1	1.1D		1 (+13)		0	E0	P112b P112c	PP26	MP20					1	W2 W3		CW1		1.1D
0387	TRINITROFLUORENON	1	1.1D		1 (+13)		0	E0	P112b P112c		MP20					1	W2 W3		CW1		1.1D
0388	TRINITROTOLUEN (TNT) A TRINITROBENZEN, SMĚS nebo TRINITROTOLUEN (TNT) A HEXANITROSTILBEN, SMĚS	1	1.1D		1 (+13)		0	E0	P112b P112c		MP20					1	W2 W3		CW1		1.1D
0389	TRINITROTOLUEN (TNT) VE SMĚSI S TRINITROBENZENEM A HEXANITROSTILBENEM	1	1.1D		1 (+13)		0	E0	P112b P112c		MP20					1	W2 W3		CW1		1.1D
0390	TRITONAL	1	1.1D		1 (+13)		0	E0	P112b P112c		MP20					1	W2 W3		CW1		1.1D

UN číslo	Pojmenování a popis 3.1.2	Třída 2.2	Klasifikační kód 2.2	Obalová skupina a 2.1.1.3	Bezpečnostní značka 5.2.2	Zvláštní ustanovení 3.3	Omezené množství a vyňaté množství 3.4 + 3.5.1.2		Obal			Přemístitelné cisterny a kontejnery pro volně ložené látky		Cisterny RID		Přepavní kategorie 1.1.3.1c)	Zvláštní ustanovení pro přepravu			Spěšnost 7.6	Identifikační číslo nebo bezpečnostní číslo 5.3.2.3
									Pokyny pro balení 4.1.4	Zvláštní ustanovení pro balení 4.1.4	Ustanovení o společném balení 4.1.10	Pokyny 4.2.5.2 + 7.3.2	Zvláštní ustanovení 4.2.5.3	Kód cisterny 4.3	Zvláštní ustanovení 4.3.5 + 6.8.4		kusů 7.2.4	ve volně loženém stavu 7.3.3	nakládku vykládku a manipulaci 7.5.11		
(1)	(2)	(3a)	(3b)	(4)	(5)	(6)	(7a)	(7b)	(8)	(9a)	(9b)	(10)	(11)	(12)	(13)	(15)	(16)	(17)	(18)	(19)	(20)
0391	CYKLOTRIMETHYLENTRINITRAMIN (CYKLONIT; HEXOGEN; RDX) A CYKLOTETRAMETHYLENTRINITRAMIN (HMX; OKTOGEN), SMĚS VLHČENÁ nejméně 15 % hm. vody nebo ZNECITLIVĚNÁ nejméně 10 % hm. flegmatizačního prostředku	1	1.1D		1 (+15)	266	0	E0	P112a P112b		MP20					1	W2 W3		CW1		1.1D
0392	HEXANITROSTILBEN	1	1.1D		1 (+13)		0	E0	P112b P112c		MP20					1	W2 W3		CW1		1.1D
0393	HEXOTONAL	1	1.1D		1 (+13)		0	E0	P112b		MP20					1	W2 W3		CW1		1.1D
0394	TRINITRORESORCINOL (Kyselina styfnová), VLHČENÝ(-Á) nejméně 20 % hm. vody (nebo směsí alkoholu s vodou)	1	1.1D		1 (+15)		0	E0	P112a	PP26	MP20					1	W2		CW1		1.1D
0395	RAKETOVÉ MOTORY, S KAPALNÝM PALIVEM	1	1.2J		1 (+13)		0	E0	P101		MP23					1	W2		CW1		1.2J
0396	RAKETOVÉ MOTORY, S KAPALNÝM PALIVEM	1	1.3J		1 (+13)		0	E0	P101		MP23					1	W2		CW1		1.3J
0397	RAKETY, S KAPALNÝM PALIVEM, s trhací náplní	1	1.1J		1 (+13)		0	E0	P101		MP23					1	W2		CW1		1.1J
0398	RAKETY, S KAPALNÝM PALIVEM, s trhací náplní	1	1.2J		1 (+13)		0	E0	P101		MP23					1	W2		CW1		1.2J
0399	PUMY, S HORLAVOU KAPALINOU, s trhací náplní	1	1.1J		1 (+13)		0	E0	P101		MP23					1	W2		CW1		1.1J
0400	PUMY, S HORLAVOU KAPALINOU, s trhací náplní	1	1.2J		1 (+13)		0	E0	P101		MP23					1	W2		CW1		1.2J

UN číslo	Pojmenování a popis 3.1.2	Třída 2.2	Klasifikační kód 2.2	Obalová skupina a 2.1.1.3	Bezpečnostní značka 5.2.2	Zvláštní ustanovení 3.3	Omezené množství a vyňaté množství 3.4 + 3.5.1.2		Obal			Přemístitelné cisterny a kontejnery pro volně ložené látky		Cisterny RID		Přepavní kategorie 1.1.3.1c)	Zvláštní ustanovení pro přepravu			Spěšnina 7.6	Identifikační číslo nebo bezpečnostní číslo 5.3.2.3
									Pokyny pro balení 4.1.4	Zvláštní ustanovení pro balení 4.1.4	Ustanovení o společném balení 4.1.10	Pokyny 4.2.5.2 + 7.3.2	Zvláštní ustanovení 4.2.5.3	Kód cisterny 4.3	Zvláštní ustanovení 4.3.5 + 6.8.4		kusů 7.2.4	ve volně loženém stavu 7.3.3	nakládku vykládku a manipulaci 7.5.11		
(1)	(2)	(3a)	(3b)	(4)	(5)	(6)	(7a)	(7b)	(8)	(9a)	(9b)	(10)	(11)	(12)	(13)	(15)	(16)	(17)	(18)	(19)	(20)
0401	SULFID DIPIKRYLU (SIRNÍK DIPIKRYLU), suchý nebo vlhčený méně než 10 % hm. vody	1	1.1D		1 (+13)		0	E0	P112a P112b P112c		MP20					1	W2 W3		CW1		1.1D
0402	CHLORISTAN AMONNÝ	1	1.1D		1 (+13)	152	0	E0	P112b P112c		MP20					1	W2 W3		CW1		1.1D
0403	SVĚTLICE, LETECKÉ	1	1.4G		1.4		0	E0	P135		MP23					2	W2		CW1		1.4G
0404	SVĚTLICE, LETECKÉ	1	1.4S		1.4		0	E0	P135		MP23					4	W2		CW1	CE1	1.4S
0405	NÁBOJE, SIGNÁLNÍ	1	1.4S		1.4		0	E0	P135		MP23 MP24					4	W2		CW1	CE1	1.4S
0406	DINITROSOBENZEN	1	1.3C		1 (+13)		0	E0	P114b		MP20					1	W2 W3		CW1		1.3C
0407	KYSELINA TETRAZOL-1-OCTOVÁ	1	1.4C		1.4		0	E0	P114b		MP20					2	W2		CW1		1.4C
0408	ZAPALOVAČE, DETONAČNÍ, s pojistným zařízením	1	1.1D		1 (+13)		0	E0	P141		MP21					1	W2		CW1		1.1D
0409	ZAPALOVAČE, DETONAČNÍ, s pojistným zařízením	1	1.2D		1		0	E0	P141		MP21					1	W2		CW1		1.2D
0410	ZAPALOVAČE, DETONAČNÍ, s pojistným zařízením	1	1.4D		1.4		0	E0	P141		MP21					2	W2		CW1		1.4D
0411	PENTAERYTHRITETRANITRÁT (PENTAERYTHRITOLTETRANITRÁT; PENTAERYTHRIT-TETRANITRÁT; PENTAERYTHRITOL-TETRANITRÁT; PETN), s nejméně 7 % hm. vosku	1	1.1D		1 (+15)	131	0	E0	P112b P112c		MP20					1	W2 W3		CW1		1.1D
0412	NÁBOJE PRO ZBRANĚ, s trhací náplní	1	1.4E		1.4		0	E0	P130 LP101	PP67 L1	MP21					2	W2		CW1		1.4E
0413	NÁBOJE PRO ZBRANĚ, CVIČNÉ	1	1.2C		1		0	E0	P130 LP101		MP22					1	W2		CW1		1.2C
0414	NÁPLNĚ HNACÍ, PRO DĚLA	1	1.2C		1		0	E0	P130 LP101		MP22					1	W2		CW1		1.2C
0415	NÁPLNĚ HNACÍ	1	1.2C		1		0	E0	P143	PP76	MP22					1	W2		CW1		1.2C

UN číslo	Pojmenování a popis 3.1.2	Třída 2.2	Klasifikační kód 2.2	Obalová skupina a 2.1.1.3	Bezpečnostní značka 5.2.2	Zvláštní ustanovení 3.3	Omezené množství a vyňaté množství 3.4 + 3.5.1.2		Obal			Přemístitelné cisterny a kontejnery pro volně ložené látky		Cisterny RID		Přepavní kategorie 1.1.3.1c)	Zvláštní ustanovení pro přepravu			Spěšnost 7.6	Identifikační číslo nebo bezpečnostní číslo 5.3.2.3
									Pokyny pro balení 4.1.4	Zvláštní ustanovení pro balení 4.1.4	Ustanovení o společném balení 4.1.10	Pokyny 4.2.5.2 + 7.3.2	Zvláštní ustanovení 4.2.5.3	Kód cisterny 4.3	Zvláštní ustanovení 4.3.5 + 6.8.4		kusů 7.2.4	ve volně loženém stavu 7.3.3	nakládku vykládku a manipulaci 7.5.11		
(1)	(2)	(3a)	(3b)	(4)	(5)	(6)	(7a)	(7b)	(8)	(9a)	(9b)	(10)	(11)	(12)	(13)	(15)	(16)	(17)	(18)	(19)	(20)
0417	NÁBOJE PRO ZBRANĚ, S INERTNÍ STŘELOU nebo NÁBOJE, MALORÁŽOVÉ	1	1.3C		1		0	E0	P130 LP101		MP22					1	W2		CW1		1.3C
0418	SVĚTLICE, POZEMNÍ	1	1.1G		1 (+13)		0	E0	P135		MP23					1	W2		CW1		1.1G
0419	SVĚTLICE, POZEMNÍ	1	1.2G		1		0	E0	P135		MP23					1	W2		CW1		1.2G
0420	SVĚTLICE, LETECKÉ	1	1.1G		1 (+13)		0	E0	P135		MP23					1	W2		CW1		1.1G
0421	SVĚTLICE, LETECKÉ	1	1.2G		1		0	E0	P135		MP23					1	W2		CW1		1.2G
0424	STŘELY, inertní, se stopovkou	1	1.3G		1		0	E0	P130 LP101	PP67 L1	MP23					1	W2		CW1		1.3G
0425	STŘELY, inertní, se stopovkou	1	1.4G		1.4		0	E0	P130 LP101	PP67 L1	MP23					2	W2		CW1		1.4G
0426	STŘELY, s trhavou náložkou nebo výmetnou náplní	1	1.2F		1 (+13)		0	E0	P130 LP101		MP23					1	W2		CW1		1.2F
0427	STŘELY, s trhavou náložkou nebo výmetnou náplní	1	1.4F		1.4		0	E0	P130 LP101		MP23					2	W2		CW1		1.4F
0428	PŘEDMĚTY PYROTECHNICKÉ pro technické účely	1	1.1G		1 (+13)		0	E0	P135		MP23 MP24					1	W2		CW1		1.1G
0429	PŘEDMĚTY PYROTECHNICKÉ pro technické účely	1	1.2G		1		0	E0	P135		MP23 MP24					1	W2		CW1		1.2G
0430	PŘEDMĚTY PYROTECHNICKÉ pro technické účely	1	1.3G		1		0	E0	P135		MP23 MP24					1	W2		CW1		1.3G
0431	PŘEDMĚTY PYROTECHNICKÉ pro technické účely	1	1.4G		1.4		0	E0	P135		MP23 MP24					2	W2		CW1	CE1	1.4G
0432	PŘEDMĚTY PYROTECHNICKÉ pro technické účely	1	1.4S		1.4		0	E0	P135		MP23 MP24					4	W2		CW1	CE1	1.4S
0433	PRACHOVINA SUROVÁ, VLNĚNÁ nejméně 17 % hm. alkoholu	1	1.1C		1 (+13)	266	0	E0	P111		MP20					1	W2		CW1		1.1C
0434	STŘELY, s trhavou náložkou nebo výmetnou náplní	1	1.2G		1		0	E0	P130 LP101	PP67 L1	MP23					1	W2		CW1		1.2G
0435	STŘELY, s trhavou náložkou nebo výmetnou náplní	1	1.4G		1.4		0	E0	P130 LP101	PP67 L1	MP23					2	W2		CW1		1.4G

UN číslo	Pojmenování a popis 3.1.2	Třída 2.2	Klasifikační kód 2.2	Obalová skupina a 2.1.1.3	Bezpečnostní značka 5.2.2	Zvláštní ustanovení 3.3	Omezené množství a vyňaté množství 3.4 + 3.5.1.2		Obal			Přemístitelné cisterny a kontejnery pro volně ložené látky		Cisterny RID		Přepavní kategorie 1.1.3.1c)	Zvláštní ustanovení pro přepravu			Spěšnost 7.6	Identifikační číslo nebo bezpečnostní číslo 5.3.2.3
									Pokyny pro balení 4.1.4	Zvláštní ustanovení pro balení 4.1.4	Ustanovení o společném balení 4.1.10	Pokyny 4.2.5.2 + 7.3.2	Zvláštní ustanovení 4.2.5.3	Kód cisterny 4.3	Zvláštní ustanovení 4.3.5 + 6.8.4		kusů 7.2.4	ve volně loženém stavu 7.3.3	nakládku vykládku a manipulaci 7.5.11		
(1)	(2)	(3a)	(3b)	(4)	(5)	(6)	(7a)	(7b)	(8)	(9a)	(9b)	(10)	(11)	(12)	(13)	(15)	(16)	(17)	(18)	(19)	(20)
0436	RAKETY s výmetnou náplní	1	1.2C		1		0	E0	P130 LP101	PP67 L1	MP22					1	W2		CW1		1.2C
0437	RAKETY s výmetnou náplní	1	1.3C		1		0	E0	P130 LP101	PP67 L1	MP22					1	W2		CW1		1.3C
0438	RAKETY s výmetnou náplní	1	1.4C		1.4		0	E0	P130 LP101	PP67 L1	MP22					2	W2		CW1		1.4C
0439	NÁLOŽE, KUMULATIVNÍ, bez rozbušky	1	1.2D		1		0	E0	P137	PP70	MP21					1	W2		CW1		1.2D
0440	NÁLOŽE, KUMULATIVNÍ, bez rozbušky	1	1.4D		1.4		0	E0	P137	PP70	MP21					2	W2		CW1		1.4D
0441	NÁLOŽE, KUMULATIVNÍ, bez rozbušky	1	1.4S		1.4	347	0	E0	P137	PP70	MP23					4	W2		CW1	CE1	1.4S
0442	NÁLOŽE, VÝBUŠNÉ, PRŮMYSLOVÉ, bez rozbušky	1	1.1D		1 (+13)		0	E0	P137		MP21					1	W2		CW1		1.1D
0443	NÁLOŽE, VÝBUŠNÉ, PRŮMYSLOVÉ, bez rozbušky	1	1.2D		1		0	E0	P137		MP21					1	W2		CW1		1.2D
0444	NÁLOŽE, VÝBUŠNÉ, PRŮMYSLOVÉ, bez rozbušky	1	1.4D		1.4		0	E0	P137		MP21					2	W2		CW1		1.4D
0445	NÁLOŽE, VÝBUŠNÉ, PRŮMYSLOVÉ, bez rozbušky	1	1.4S		1.4	347	0	E0	P137		MP23					4	W2		CW1	CE1	1.4S
0446	NÁBOJNICE, SPALITELNÉ, PRÁZDNÉ, BEZ ZÁPALKY	1	1.4C		1.4		0	E0	P136		MP22					2	W2		CW1		1.4C
0447	NÁBOJNICE, SPALITELNÉ, PRÁZDNÉ, BEZ ZÁPALKY	1	1.3C		1		0	E0	P136		MP22					1	W2		CW1		1.3C
0448	KYSELINA 5-MERKAPTOTETRAZOL-1-OCTOVÁ	1	1.4C		1.4		0	E0	P114b		MP20					2	W2		CW1		1.4C
0449	TORPÉDA, S KAPALNÝM PALIVEM, s nebo bez trhací náplně	1	1.1J		1 (+13)		0	E0	P101		MP23					1	W2		CW1		1.1J
0450	TORPÉDA, S KAPALNÝM PALIVEM, s inertní hlaví	1	1.3J		1 (+13)		0	E0	P101		MP23					1	W2		CW1		1.3J
0451	TORPÉDA, s trhací náplní	1	1.1D		1 (+13)		0	E0	P130 LP101	PP67 L1	MP21					1	W2		CW1		1.1D
0452	GRANÁTY, CVIČNÉ, ruční nebo puškové	1	1.4G		1.4		0	E0	P141		MP23					2	W2		CW1		1.4G

UN číslo	Pojmenování a popis 3.1.2	Třída 2.2	Klasifikační kód 2.2	Obalová skupina a 2.1.1.3	Bezpečnostní značka 5.2.2	Zvláštní ustanovení 3.3	Omezené množství a vyňaté množství 3.4 + 3.5.1.2		Obal			Přemístitelné cisterny a kontejnery pro volně ložené látky		Cisterny RID		Přepavní kategorie 1.1.3.1c)	Zvláštní ustanovení pro přepravu			Spěšná 7.6	Identifikační číslo nebo bezpečnostní číslo 5.3.2.3
									Pokyny pro balení 4.1.4	Zvláštní ustanovení pro balení 4.1.4	Ustanovení o společném balení 4.1.10	Pokyny 4.2.5.2 + 7.3.2	Zvláštní ustanovení 4.2.5.3	Kód cisterny 4.3	Zvláštní ustanovení 4.3.5 + 6.8.4		kusů 7.2.4	ve volně loženém stavu 7.3.3	nakládku vykládku a manipulaci 7.5.11		
(1)	(2)	(3a)	(3b)	(4)	(5)	(6)	(7a)	(7b)	(8)	(9a)	(9b)	(10)	(11)	(12)	(13)	(15)	(16)	(17)	(18)	(19)	(20)
0453	RAKETY, TAHAČE LAN	1	1.4G		1.4		0	E0	P130 LP101		MP23					2	W2		CW1		1.4G
0454	ZAŽEHOVAČE	1	1.4S		1.4		0	E0	P142		MP23					4	W2		CW1	CE1	1.4S
0455	ROZBUŠKY, NEELEKTRICKÉ, pro trhací práce	1	1.4S		1.4	347	0	E0	P131	PP68	MP23					4	W2		CW1	CE1	1.4S
0456	ROZBUŠKY, ELEKTRICKÉ, pro trhací práce	1	1.4S		1.4	347	0	E0	P131		MP23					4	W2		CW1	CE1	1.4S
0457	NÁLOŽE, TRHACÍ, S PLASTICKÝM POJIVEM	1	1.1D		1 (+13)		0	E0	P130 LP101		MP21					1	W2		CW1		1.1D
0458	NÁLOŽE, TRHACÍ, S PLASTICKÝM POJIVEM	1	1.2D		1		0	E0	P130 LP101		MP21					1	W2		CW1		1.2D
0459	NÁLOŽE, TRHACÍ, S PLASTICKÝM POJIVEM	1	1.4D		1.4		0	E0	P130 LP101		MP21					2	W2		CW1		1.4D
0460	NÁLOŽE, TRHACÍ, S PLASTICKÝM POJIVEM	1	1.4S		1.4	347	0	E0	P130 LP101		MP23					4	W2		CW1	CE1	1.4S
0461	SOUČÁSTI ROZNĚTNÝCH ŘETĚZCŮ, J.N.	1	1.1B		1 (+13)	178 274	0	E0	P101		MP2					1	W2		CW1		1.1B
0462	PŘEDMĚTY VÝBUŠNÉ, J.N.	1	1.1C		1 (+13)	178 274	0	E0	P101		MP2					1	W2		CW1		1.1C
0463	PŘEDMĚTY VÝBUŠNÉ, J.N.	1	1.1D		1 (+13)	178 274	0	E0	P101		MP2					1	W2		CW1		1.1D
0464	PŘEDMĚTY VÝBUŠNÉ, J.N.	1	1.1E		1 (+13)	178 274	0	E0	P101		MP2					1	W2		CW1		1.1E
0465	PŘEDMĚTY VÝBUŠNÉ, J.N.	1	1.1F		1 (+13)	178 274	0	E0	P101		MP2					1	W2		CW1		1.1F
0466	PŘEDMĚTY VÝBUŠNÉ, J.N.	1	1.2C		1	178 274	0	E0	P101		MP2					1	W2		CW1		1.2C
0467	PŘEDMĚTY VÝBUŠNÉ, J.N.	1	1.2D		1	178 274	0	E0	P101		MP2					1	W2		CW1		1.2D
0468	PŘEDMĚTY VÝBUŠNÉ, J.N.	1	1.2E		1	178 274	0	E0	P101		MP2					1	W2		CW1		1.2E
0469	PŘEDMĚTY VÝBUŠNÉ, J.N.	1	1.2F		1 (+13)	178 274	0	E0	P101		MP2					1	W2		CW1		1.2F

UN číslo	Pojmenování a popis 3.1.2	Třída 2.2	Klasifikační kód 2.2	Obalová skupina a 2.1.1.3	Bezpečnostní značka 5.2.2	Zvláštní ustanovení 3.3	Omezené množství a vyňaté množství 3.4 + 3.5.1.2		Obal			Přemístitelné cisterny a kontejnery pro volně ložené látky		Cisterny RID		Přepavní kategorie 1.1.3.1c)	Zvláštní ustanovení pro přepravu			Spěšná 7.6	Identifikační číslo nebo značka 5.3.2.3
							(7a)	(7b)	Pokyny pro balení 4.1.4	Zvláštní ustanovení pro balení 4.1.4	Ustanovení o společném balení 4.1.10	Pokyny 4.2.5.2 + 7.3.2	Zvláštní ustanovení 4.2.5.3	Kód cisterny 4.3	Zvláštní ustanovení 4.3.5 + 6.8.4		kusů 7.2.4	ve volně loženém stavu 7.3.3	nakládku vykládku a manipulaci 7.5.11		
(1)	(2)	(3a)	(3b)	(4)	(5)	(6)	(7a)	(7b)	(8)	(9a)	(9b)	(10)	(11)	(12)	(13)	(15)	(16)	(17)	(18)	(19)	(20)
0470	PŘEDMĚTY VÝBUŠNÉ, J.N.	1	1.3C		1	178 274	0	E0	P101		MP2					1	W2		CW1		1.3C
0471	PŘEDMĚTY VÝBUŠNÉ, J.N.	1	1.4E		1.4	178 274	0	E0	P101		MP2					2	W2		CW1		1.4E
0472	PŘEDMĚTY VÝBUŠNÉ, J.N.	1	1.4F		1.4	178 274	0	E0	P101		MP2					2	W2		CW1		1.4F
0473	LÁTKY VÝBUŠNÉ, J.N.	1	1.1A	PŘEPRAVA ZAKÁZÁNA																	
0474	LÁTKY VÝBUŠNÉ, J.N.	1	1.1C		1 (+13)	178 274	0	E0	P101		MP2					1	W2 W3		CW1		1.1C
0475	LÁTKY VÝBUŠNÉ, J.N.	1	1.1D		1 (+13)	178 274	0	E0	P101		MP2					1	W2 W3		CW1		1.1D
0476	LÁTKY VÝBUŠNÉ, J.N.	1	1.1G		1 (+13)	178 274	0	E0	P101		MP2					1	W2 W3		CW1		1.1G
0477	LÁTKY VÝBUŠNÉ, J.N.	1	1.3C		1 (+13)	178 274	0	E0	P101		MP2					1	W2 W3		CW1		1.3C
0478	LÁTKY VÝBUŠNÉ, J.N.	1	1.3G		1	178 274	0	E0	P101		MP2					1	W2 W3		CW1		1.3G
0479	LÁTKY VÝBUŠNÉ, J.N.	1	1.4C		1.4	178 274	0	E0	P101		MP2					2	W2		CW1		1.4C
0480	LÁTKY VÝBUŠNÉ, J.N.	1	1.4D		1.4	178 274	0	E0	P101		MP2					2	W2		CW1		1.4D
0481	LÁTKY VÝBUŠNÉ, J.N.	1	1.4S		1.4	178 274 347	0	E0	P101		MP2					4	W2		CW1		1.4S
0482	LÁTKY VÝBUŠNÉ, VELMI NECITLIVÉ (EVI), J.N.	1	1.5D		1.5	178 274	0	E0	P101		MP2					1	W2		CW1		1.5D
0483	CYKLOTRIMETHYLENTRINITRAMIN (CYKLONIT; HEXOGEN; RDX), ZNECITLIVĚNÝ	1	1.1D		1 (+13)		0	E0	P112b P112c		MP20					1	W2 W3		CW1		1.1D
0484	CYKLOTETRAMETHYLENTRINITRAMIN (OKTOGEN; HMX), ZNECITLIVĚNÝ	1	1.1D		1 (+13)		0	E0	P112b P112c		MP20					1	W2 W3		CW1		1.1D
0485	LÁTKY VÝBUŠNÉ, J.N.	1	1.4G		1.4	178 274	0	E0	P101		MP2					2	W2 W3		CW1		1.4G

UN číslo	Pojmenování a popis 3.1.2	Třída 2.2	Klasifikační kód 2.2	Obalová skupina a 2.1.1.3	Bezpečnostní značka 5.2.2	Zvláštní ustanovení 3.3	Omezené množství a vyňaté množství 3.4 + 3.5.1.2		Obal			Přemístitelné cisterny a kontejnery pro volně ložené látky		Cisterny RID		Přepavní kategorie 1.1.3.1c)	Zvláštní ustanovení pro přepravu			Spěšnost 7.6	Identifikační číslo nebo bezpečnostní číslo 5.3.2.3
									Pokyny pro balení 4.1.4	Zvláštní ustanovení pro balení 4.1.4	Ustanovení o společném balení 4.1.10	Pokyny 4.2.5.2 + 7.3.2	Zvláštní ustanovení 4.2.5.3	Kód cisterny 4.3	Zvláštní ustanovení 4.3.5 + 6.8.4		kusů 7.2.4	ve volně loženém stavu 7.3.3	nakládku vykládku a manipulaci 7.5.11		
(1)	(2)	(3a)	(3b)	(4)	(5)	(6)	(7a)	(7b)	(8)	(9a)	(9b)	(10)	(11)	(12)	(13)	(15)	(16)	(17)	(18)	(19)	(20)
0486	PŘEDMĚTY VÝBUŠNÉ, VELMI NECITLIVÉ (PŘEDMĚTY EEI)	1	1.6N		1.6		0	E0	P101		MP23					2	W2		CW1		1.6N
0487	PROSTŘEDKY SIGNÁLNÍ, DÝMOVÉ	1	1.3G		1		0	E0	P135		MP23					1	W2		CW1		1.3G
0488	MUNICE, CVIČNÁ	1	1.3G		1		0	E0	P130 LP101	PP67 L1	MP23					1	W2		CW1		1.3G
0489	DINITROGLYKOLURIL (DINGU)	1	1.1D		1 (+13)		0	E0	P112b P112c		MP20					1	W2 W3		CW1		1.1D
0490	OXYNITROTRIAZOL (ONTA)	1	1.1D		1 (+13)		0	E0	P112b P112c		MP20					1	W2 W3		CW1		1.1D
0491	SLOŽE HNACÍ	1	1.4C		1.4		0	E0	P143	PP76	MP22					2	W2		CW1		1.4C
0492	TŘASKAVKY, ŽELEZNIČNÍ	1	1.3G		1		0	E0	P135		MP23					1	W2		CW1		1.3G
0493	TŘASKAVKY, ŽELEZNIČNÍ	1	1.4G		1.4		0	E0	P135		MP23					2	W2		CW1		1.4G
0494	NÁLOŽE, KUMULATIVNÍ, PERFORAČNÍ, pro ropné vrty, bez rozbušky	1	1.4D		1.4		0	E0	P101		MP21					2	W2		CW1		1.4D
0495	POHONNÁ HMOTA, KAPALNÁ	1	1.3C		1 (+13)	224	0	E0	P115	PP53 PP54 PP57 PP58	MP20					1	W2		CW1		1.3C
0496	OKTONAL	1	1.1D		1 (+13)		0	E0	P112b P112c		MP20					1	W2 W3		CW1		1.1D
0497	POHONNÁ HMOTA, KAPALNÁ	1	1.1C		1 (+13)	224	0	E0	P115	PP53 PP54 PP57 PP58	MP20					1	W2		CW1		1.1C
0498	POHONNÁ HMOTA, TUHÁ	1	1.1C		1 (+13)		0	E0	P114b		MP20					1	W2		CW1		1.1C
0499	POHONNÁ HMOTA, TUHÁ	1	1.3C		1 (+13)		0	E0	P114b		MP20					1	W2		CW1		1.3C
0500	ROZBUŠKOVÉ SESTAVY, NEELEKTRICKÉ, pro trhačí práce	1	1.4S		1.4	347	0	E0	P131		MP23					4	W2		CW1	CE1	1.4S
0501	POHONNÁ HMOTA, TUHÁ	1	1.4C		1.4		0	E0	P114b		MP20					2	W2		CW1		1.4C

UN číslo	Pojmenování a popis 3.1.2	Třída 2.2	Klasifikační kód 2.2	Obalová skupina a 2.1.1.3	Bezpečnostní značka 5.2.2	Zvláštní ustanovení 3.3	Omezené množství a vyňaté množství 3.4 + 3.5.1.2		Obal			Přemístitelné cisterny a kontejnery pro volně ložené látky		Cisterny RID		Přepavní kategorie 1.1.3.1c)	Zvláštní ustanovení pro přepravu			Spěšnost 7.6	Identifikační číslo nebo bezpečnostní číslo 5.3.2.3
							(7a)	(7b)	Pokyny pro balení 4.1.4	Zvláštní ustanovení pro balení 4.1.4	Ustanovení o společném balení 4.1.10	Pokyny 4.2.5.2 + 7.3.2	Zvláštní ustanovení 4.2.5.3	Kód cisterny 4.3	Zvláštní ustanovení 4.3.5 + 6.8.4		kusů 7.2.4	ve volně loženém stavu 7.3.3	nakládku vykládku a manipulaci 7.5.11		
(1)	(2)	(3a)	(3b)	(4)	(5)	(6)	(7a)	(7b)	(8)	(9a)	(9b)	(10)	(11)	(12)	(13)	(15)	(16)	(17)	(18)	(19)	(20)
0502	RAKETY, s inertní hlavicí	1	1.2C		1		0	E0	P130 LP101	PP67 L1	MP22					1	W2		CW1		1.2C
0503	PROSTŘEDKY ZÁCHRANNÉ, PYROTECHNICKÉ	1	1.4G		1.4	235 289	0	E0	P135		MP23					2	W2		CW1		1.4G
0504	1H-TETRAZOL	1	1.1D		1 (+13)		0	E0	P112c	PP48	MP20					1	W2		CW1		1.1D
0505	PROSTŘEDKY SIGNÁLNÍ, TÍSŇOVÉ, lodní	1	1.4G		1.4		0	E0	P135		MP23 MP24					2	W2		CW1		1.4G
0506	PROSTŘEDKY SIGNÁLNÍ, TÍSŇOVÉ, lodní	1	1.4S		1.4		0	E0	P135		MP23 MP24					4	W2		CW1	CE1	1.4S
0507	PROSTŘEDKY SIGNÁLNÍ, DÝMOVÉ	1	1.4S		1.4		0	E0	P135		MP23 MP24					4	W2		CW1	CE1	1.4S
0508	1-HYDROXYBENZOTRIAZOL, BEZVODÝ, suchý nebo vlhčený méně než 20 % hm. vody	1	1.3C		1 (+13)		0	E0	P114b	PP48 PP50	MP20					1	W2 W3		CW1		1.3C
0509	PRACH, BEZDÝMNÝ	1	1.4C		1.4		0	E0	P114b	PP48	MP20 MP24					2	W2		CW1		1.4C
0510	RAKETOVÉ MOTORY	1	1.4C		1.4		0	E0	P130 LP101	PP67 L1	MP22					2	W2		CW1		1.4C
0511	ROZBUŠKY, ELEKTRONICKÉ programovatelné pro trhací práce	1	1.1B		1 (+13)		0	E0	P131		MP23					1	W2		CW1		1.1.B
0512	ROZBUŠKY, ELEKTRONICKÉ programovatelné pro trhací práce	1	1.4B		1.4		0	E0	P131		MP23					2	W2		CW1		1.4.B
0513	ROZBUŠKY, ELEKTRONICKÉ programovatelné pro trhací práce	1	1.4S		1.4	347	0	E0	P131		MP23					4	W2		CW1	CE1	1.4.S
0514	ZAŘÍZENÍ PRO ROZPTYLOVÁNÍ HASICÍCH PROSTŘEDKŮ	1	1.4S		1.4	407	0	E0	P135		MP23					4	W2		CW1	CE1	1.4S
1001	ACETYLEN, ROZPUŠTĚNÝ	2	4F		2.1 (+13)	662	0	E0	P200		MP9			PxBN(M)	TU17 TU38 TE22 TA4 TT9	2			CW9 CW10 CW36	CE2	239

UN číslo	Pojmenování a popis 3.1.2	Třída 2.2	Klasifikační kód 2.2	Obalová skupina a 2.1.1.3	Bezpečnostní značka 5.2.2	Zvláštní ustanovení 3.3	Omezené množství a vyňaté množství 3.4 + 3.5.1.2		Obal			Přemístitelné cisterny a kontejnery pro volně ložené látky		Cisterny RID		Přepavní kategorie 1.1.3.1c)	Zvláštní ustanovení pro přepravu			Spěšná 7.6	Identifikační číslo nebo bezpečnostní číslo 5.3.2.3
							(7a)	(7b)	(8)	(9a)	(9b)	(10)	(11)	(12)	(13)		kusů 7.2.4	ve volně loženém stavu 7.3.3	nakládku vykládku a manipulaci 7.5.11		
1002	VZDUCH, STLAČENÝ	2	1A		2.2 (+13)	392 397 655 662	120 ml	E1	P200		MP9	(M)		CxBN(M)	TA4 TT9	3			CW9 CW10	CE3	20
1003	VZDUCH, HLUBOCE ZCHLAZENÝ, KAPALNÝ	2	3O		2.2+5.1 (+13)		0	E0	P203		MP9	T75 TP22		RxBN	TU7 TU19 TM6 TA4 TT9	3	W5		CW9 CW11 CW36	CE2	225
1005	AMONIAK (ČPAVEK), BEZVODÝ	2	2TC		2.3+8 (+13)	23 379	0	E0	P200		MP9	(M) T50		PxBH(M)	TU38 TE22 TE25 TA4 TT8 TT9 TM6	1			CW9 CW10 CW36		268
1006	ARGON, STLAČENÝ	2	1A		2.2 (+13)	378 392 406 662	120 ml	E1	P200		MP9	(M)		CxBN(M)	TA4 TT9	3			CW9 CW10 CW36	CE3	20
1008	FLUORID BORITÝ	2	2TC		2.3+8 (+13)	373	0	E0	P200		MP9	(M)		PxBH(M)	TU38 TE22 TE25 TA4 TT9 TT10 TM6	1			CW9 CW10 CW36		268
1009	BROMTRIFLUORMETHAN (PLYN JAKO CHLADICÍ PROSTŘEDEK R 13B1)	2	2A		2.2 (+13)	662	120 ml	E1	P200		MP9	(M) T50		PxBN(M)	TM6 TA4 TT9	3			CW9 CW10 CW36	CE3	20

UN číslo	Pojmenování a popis 3.1.2	Třída 2.2	Klasifikační kód 2.2	Obalová skupina a 2.1.1.3	Bezpečnostní značka 5.2.2	Zvláštní ustanovení 3.3	Omezené množství a vyňaté množství 3.4 + 3.5.1.2		Obal			Přemístitelné cisterny a kontejnery pro volně ložené látky		Cisterny RID		Přepavní kategorie 1.1.3.1c)	Zvláštní ustanovení pro přepravu			Spěšná 7.6	Identifikační číslo nebo bezpečnostní číslo 5.3.2.3
							(7a)	(7b)	Pokyny pro balení 4.1.4	Zvláštní ustanovení pro balení 4.1.4	Ustanovení o společném balení 4.1.10	Pokyny 4.2.5.2 + 7.3.2	Zvláštní ustanovení 4.2.5.3	Kód cisterny 4.3	Zvláštní ustanovení 4.3.5 + 6.8.4		kusů 7.2.4	ve volně loženém stavu 7.3.3	nakládku vykládku a manipulaci 7.5.11		
(1)	(2)	(3a)	(3b)	(4)	(5)	(6)	(7a)	(7b)	(8)	(9a)	(9b)	(10)	(11)	(12)	(13)	(15)	(16)	(17)	(18)	(19)	(20)
1010	BUTADIENY, STABILIZOVANÉ nebo BUTADIENY, SMĚS S UHLOVODÍKY, STABILIZOVANÁ, obsahující více než 20 % butadienů	2	2F		2.1 (+13)	386 402 618 662 676	0	E0	P200		MP9	(M) T50		PxBN(M)	TU38 TE22 TM6 TA4 TT9	2			CW9 CW10 CW36	CE3	239
1011	BUTAN	2	2F		2.1 (+13)	392 657 662 674	0	E0	P200		MP9	(M) T50		PxBN(M)	TU38 TE22 TM6 TA4 TT9	2			CW9 CW10 CW36	CE3	23
1012	BUTEN	2	2F		2.1 (+13)	398 662	0	E0	P200		MP9	(M) T50		PxBN(M)	TU38 TE22 TM6 TA4 TT9	2			CW9 CW10 CW36	CE3	23
1013	OXID UHLÍČITÝ	2	2A		2.2 (+13)	378 392 406 584 662	120 ml	E1	P200		MP9	(M)		PxBN(M)	TM6 TA4 TT9	3			CW9 CW10 CW36	CE3	20
1016	OXID UHELNATÝ, STLAČENÝ	2	1TF		2.3+2.1 (+13)		0	E0	P200		MP9	(M)		CxBH(M)	TU38 TE22 TE25 TA4 TT9	1			CW9 CW10 CW36		263
1017	CHLÓR	2	2TOC		2.3+5.1 +8 (+13)		0	E0	P200		MP9	(M) T50	TP19	P22DH(M)	TU38 TE22 TE25 TA4 TT9 TT10 TM6	1			CW9 CW10 CW36		265

UN číslo	Pojmenování a popis 3.1.2	Třída 2.2	Klasifikační kód 2.2	Obalová skupina 2.1.1.3	Bezpečnostní značka 5.2.2	Zvláštní ustanovení 3.3	Omezené množství a vyňaté množství 3.4 + 3.5.1.2		Obal			Přemístitelné cisterny a kontejnery pro volně ložené látky		Cisterny RID		Přepavní kategorie 1.1.3.1c)	Zvláštní ustanovení pro přepravu			Spěšnost 7.6	Identifikační číslo nebo bezpečnostní číslo 5.3.2.3
							(7a)	(7b)	Pokyny pro balení 4.1.4	Zvláštní ustanovení pro balení 4.1.4	Ustanovení o společném balení 4.1.10	Pokyny 4.2.5.2 + 7.3.2	Zvláštní ustanovení 4.2.5.3	Kód cisterny 4.3	Zvláštní ustanovení 4.3.5 + 6.8.4		kusů 7.2.4	ve volně loženém stavu 7.3.3	nakládku vykládku a manipulaci 7.5.11		
(1)	(2)	(3a)	(3b)	(4)	(5)	(6)	(7a)	(7b)	(8)	(9a)	(9b)	(10)	(11)	(12)	(13)	(15)	(16)	(17)	(18)	(19)	(20)
1018	CHLORDIFLUORMETHAN (PLYN JAKO CHLADICÍ PROSTŘEDEK R 22)	2	2A		2.2 (+13)	662	120 ml	E1	P200		MP9	(M) T50		PxBN(M)	TM6 TA4 TT9	3			CW9 CW10 CW36	CE3	20
1020	CHLORPENTAFLUORETHAN (PLYN JAKO CHLADICÍ PROSTŘEDEK R 115)	2	2A		2.2 (+13)	662	120 ml	E1	P200		MP9	(M) T50		PxBN(M)	TM6 TA4 TT9	3			CW9 CW10 CW36	CE3	20
1021	1-CHLOR-1,2,2,2-TETRAFLUORETHAN (PLYN JAKO CHLADICÍ PROSTŘEDEK R 124)	2	2A		2.2 (+13)	662	120 ml	E1	P200		MP9	(M) T50		PxBN(M)	TM6 TA4 TT9	3			CW9 CW10 CW36	CE3	20
1022	CHLORTRIFLUORMETHAN (PLYN JAKO CHLADICÍ PROSTŘEDEK R 13)	2	2A		2.2 (+13)	662	120 ml	E1	P200		MP9	(M)		PxBN(M)	TM6 TA4 TT9	3			CW9 CW10 CW36	CE3	20
1023	SVÍTIPLYN, STLAČENÝ	2	1TF		2.3+2.1 (+13)		0	E0	P200		MP9	(M)		CxBH(M)	TU38 TE22 TE25 TA4 TT9	1			CW9 CW10 CW36		263
1026	DIKYAN	2	2TF		2.3+2.1 (+13)		0	E0	P200		MP9	(M)		PxBH(M)	TU38 TE22 TE25 TA4 TT9 TM6	1			CW9 CW10 CW36		263
1027	CYKLOPROPAN	2	2F		2.1 (+13)	662	0	E0	P200		MP9	(M) T50		PxBN(M)	TU38 TE22 TM6 TA4 TT9	2			CW9 CW10 CW36	CE3	23
1028	DICHLORDIFLUORMETHAN (PLYN JAKO CHLADICÍ PROSTŘEDEK R 12)	2	2A		2.2 (+13)	662	120 ml	E1	P200		MP9	(M) T50		PxBN(M)	TM6 TA4 TT9	3			CW9 CW10 CW36	CE3	20
1029	DICHLORFLUORMETHAN (PLYN JAKO CHLADICÍ PROSTŘEDEK R 21)	2	2A		2.2 (+13)	662	120 ml	E1	P200		MP9	(M) T50		PxBN(M)	TM6 TA4 TT9	3			CW9 CW10 CW36	CE3	20

UN číslo	Pojmenování a popis 3.1.2	Třída 2.2	Klasifikační kód 2.2	Obalová skupina a 2.1.1.3	Bezpečnostní značka 5.2.2	Zvláštní ustanovení 3.3	Omezené množství a vyňaté množství 3.4 + 3.5.1.2		Obal			Přemístitelné cisterny a kontejnery pro volně ložené látky		Cisterny RID		Přepavní kategorie 1.1.3.1c)	Zvláštní ustanovení pro přepravu			Spěšnost 7.6	Identifikační číslo nebo bezpečnostní číslo 5.3.2.3
							(7a)	(7b)	Pokyny pro balení 4.1.4	Zvláštní ustanovení pro balení 4.1.4	Ustanovení o společném balení 4.1.10	Pokyny 4.2.5.2 + 7.3.2	Zvláštní ustanovení 4.2.5.3	Kód cisterny 4.3	Zvláštní ustanovení 4.3.5 + 6.8.4		kusů 7.2.4	ve volně loženém stavu 7.3.3	nakládku vykládku a manipulaci 7.5.11		
(1)	(2)	(3a)	(3b)	(4)	(5)	(6)	(7a)	(7b)	(8)	(9a)	(9b)	(10)	(11)	(12)	(13)	(15)	(16)	(17)	(18)	(19)	(20)
1030	1,1-DIFLUORETHAN (PLYN JAKO CHLADICÍ PROSTŘEDEK R 152a)	2	2F		2.1 (+13)	662	0	E0	P200		MP9	(M) T50		PxBN(M)	TU38 TE22 TM6 TA4 TT9	2			CW9 CW10 CW36	CE3	23
1032	DIMETHYLAMIN, BEZVODÝ	2	2F		2.1 (+13)	662	0	E0	P200		MP9	(M) T50		PxBN(M)	TU38 TE22 TM6 TA4 TT9	2			CW9 CW10 CW36	CE3	23
1033	DIMETHYLETHER	2	2F		2.1 (+13)	662	0	E0	P200		MP9	(M) T50		PxBN(M)	TU38 TE22 TM6 TA4 TT9	2			CW9 CW10 CW36	CE3	23
1035	ETHAN	2	2F		2.1 (+13)	662	0	E0	P200		MP9	(M)		PxBN(M)	TU38 TE22 TM6 TA4 TT9	2			CW9 CW10 CW36	CE3	23
1036	ETHYLAMIN	2	2F		2.1 (+13)	662	0	E0	P200		MP9	(M) T50		PxBN(M)	TU38 TE22 TM6 TA4 TT9	2			CW9 CW10 CW36	CE3	23
1037	CHLORETHAN (ETHYLCHLORID)	2	2F		2.1 (+13)	662	0	E0	P200		MP9	(M) T50		PxBN(M)	TU38 TE22 TM6 TA4 TT9	2			CW9 CW10 CW36	CE3	23

UN číslo	Pojmenování a popis 3.1.2	Třída 2.2	Klasifikační kód 2.2	Obalová skupina a 2.1.1.3	Bezpečnostní značka 5.2.2	Zvláštní ustanovení 3.3	Omezené množství a vyňaté množství 3.4 + 3.5.1.2		Obal			Přemístitelné cisterny a kontejnery pro volně ložené látky		Cisterny RID		Přepavní kategorie 1.1.3.1c)	Zvláštní ustanovení pro přepravu			Spěšnost 7.6	Identifikační číslo nebo bezpečnostní číslo 5.3.2.3
							(7a)	(7b)	(8)	(9a)	(9b)	(10)	(11)	(12)	(13)		(16)	(17)	(18)		
(1)	(2)	(3a)	(3b)	(4)	(5)	(6)	(7a)	(7b)	(8)	(9a)	(9b)	(10)	(11)	(12)	(13)	(15)	(16)	(17)	(18)	(19)	(20)
1038	ETHYLEN, HLUBOCE ZCHLAZENÝ, KAPALNÝ	2	3F		2.1 (+13)		0	E0	P203		MP9	T75	TP5	RxBN	TU18 TU38 TE22 TE26 TA4 TT9 TM6	2	W5		CW9 CW11 CW36	CE2	223
1039	ETHYLMETHYLETER	2	2F		2.1 (+13)	662	0	E0	P200		MP9	(M)		PxBN(M)	TU38 TE22 TM6 TA4 TT9	2			CW9 CW10 CW36	CE3	23
1040	ETHYLENOXID	2	2TF		2.3+2.1	342	0	E0	P200		MP9	(M)				1			CW9 CW10 CW36		263
1040	ETHYLENOXID S DUSÍKEM, až do nejvýše přípustného celkového tlaku 1 MPa (10 bar) při 50 °C	2	2TF		2.3+2.1 (+13)	342	0	E0	P200		MP9	(M) T50	TP20	PxBH(M)	TU38 TE22 TE25 TA4 TT9 TM6	1			CW9 CW10 CW36		263
1041	ETHYLENOXID A OXID UHLIČITÝ, SMĚS, s více než 9 %, ale nejvýše 87 % ethylenoxidu	2	2F		2.1 (+13)	662	0	E0	P200		MP9	(M) T50		PxBN(M)	TU38 TE22 TM6 TA4 TT9	2			CW9 CW10 CW36	CE3	239
1043	HNOJIVO V ROZTOKU s volným čpavkem	2	4A		2.2	642										-					
1044	PŘÍSTROJE HASICÍ se stlačeným nebo zkapalněným plynem	2	6A		2.2	225 594	120 ml	E0	P003	PP91	MP9					3			CW9	CE2	20
1045	FLUOR, STLAČENÝ	2	1TOC		2.3+5.1 +8		0	E0	P200		MP9					1			CW9 CW10 CW36		265

UN číslo	Pojmenování a popis 3.1.2	Třída 2.2	Klasifikační kód 2.2	Obalová skupina a 2.1.1.3	Bezpečnostní značka 5.2.2	Zvláštní ustanovení 3.3	Omezené množství a vyňaté množství 3.4 + 3.5.1.2		Obal			Přemístitelné cisterny a kontejnery pro volně ložené látky		Cisterny RID		Přepavní kategorie 1.1.3.1c)	Zvláštní ustanovení pro přepravu			Spěšnina 7.6	Identifikační číslo nebo bezpečnostní číslo 5.3.2.3
							(7a)	(7b)	Pokyny pro balení 4.1.4	Zvláštní ustanovení pro balení 4.1.4	Ustanovení o společném balení 4.1.10	Pokyny 4.2.5.2 + 7.3.2	Zvláštní ustanovení 4.2.5.3	Kód cisterny 4.3	Zvláštní ustanovení 4.3.5 + 6.8.4		kusů 7.2.4	ve volně loženém stavu 7.3.3	nakládku vykládku a manipulaci 7.5.11		
(1)	(2)	(3a)	(3b)	(4)	(5)	(6)	(7a)	(7b)	(8)	(9a)	(9b)	(10)	(11)	(12)	(13)	(15)	(16)	(17)	(18)	(19)	(20)
1046	HELIUM, STLAČENÉ	2	1A		2.2 (+13)	378 392 406 662	120 ml	E1	P200		MP9	(M)		CxBN(M)	TA4 TT9	3			CW9 CW10 CW36	CE3	20
1048	BROMOVODÍK, BEZVODÝ	2	2TC		2.3+8 (+13)		0	E0	P200		MP9	(M)		PxBH(M)	TU38 TE22 TE25 TA4 TT9 TT10 TM6	1			CW9 CW10 CW36		268
1049	VODÍK, STLAČENÝ	2	1F		2.1 (+13)	392 662	0	E0	P200		MP9	(M)		CxBN(M)	TU38 TE22 TA4 TT9	2			CW9 CW10 CW36	CE3	23
1050	CHLOROVODÍK, BEZVODÝ	2	2TC		2.3+8 (+13)		0	E0	P200		MP9	(M)		PxBH(M)	TU38 TE22 TE25 TA4 TT9 TT10 TM6	1			CW9 CW10 CW36		268
1051	KYANOVODÍK, STABILIZOVANÝ, obsahující méně než 3 % vody	6.1	TF1	I	6.1+3	386 603 676	0	E0	P200		MP2					0			CW13 CW28 CW31		663

UN číslo	Pojmenování a popis 3.1.2	Třída 2.2	Klasifikační kód 2.2	Obalová skupina a 2.1.1.3	Bezpečnostní značka 5.2.2	Zvláštní ustanovení 3.3	Omezené množství a vyňaté množství 3.4 + 3.5.1.2		Obal			Přemístitelné cisterny a kontejnery pro volně ložené látky		Cisterny RID		Přepavní kategorie 1.1.3.1c)	Zvláštní ustanovení pro přepravu			Spěšnina 7.6	Identifikační číslo nebo bezpečnostní číslo 5.3.2.3
							(7a)	(7b)	Pokyny pro balení 4.1.4	Zvláštní ustanovení pro balení 4.1.4	Ustanovení o společném balení 4.1.10	Pokyny 4.2.5.2 + 7.3.2	Zvláštní ustanovení 4.2.5.3	Kód cisterny 4.3	Zvláštní ustanovení 4.3.5 + 6.8.4		kusů 7.2.4	ve volně loženém stavu 7.3.3	nakládku vykládku a manipulaci 7.5.11		
(1)	(2)	(3a)	(3b)	(4)	(5)	(6)	(7a)	(7b)	(8)	(9a)	(9b)	(10)	(11)	(12)	(13)	(15)	(16)	(17)	(18)	(19)	(20)
1052	FLUOROVODÍK, BEZVODÝ	8	CT1	I	8+6.1		0	E0	P200		MP2	T10	TP2	L21DH(+)	TU14 TU34 TU38 TC1 TE17 TE21 TE22 TE25 TA4 TT9 TM3	1			CW13 CW28 CW34		886
1053	SIROVODÍK	2	2TF		2.3+2.1 (+13)		0	E0	P200		MP9	(M)		PxDH(M)	TU38 TE22 TE25 TA4 TT9 TT10 TM6	1			CW9 CW10 CW36		263
1055	ISOBUTEN	2	2F		2.1 (+13)	662	0	E0	P200		MP9	(M) T50		PxBN(M)	TU38 TE22 TM6 TA4 TT9	2			CW9 CW10 CW36	CE3	23
1056	KRYPTON, STLAČENÝ	2	1A		2.2 (+13)	378 392 662	120 ml	E1	P200		MP9	(M)		CxBN(M)	TA4 TT9	3			CW9 CW10 CW36	CE3	20
1057	ZAPALOVAČE s hořlavým plynem nebo NÁDOBKY S NÁPLNÍ DO ZAPALOVAČŮ s hořlavým plynem	2	6F		2.1	201 654 658	0	E0	P002	PP84 RR5	MP9					2			CW9	CE2	23
1058	PLYNY ZKAPALNĚNÉ, nehořlavé, překryté dusíkem, oxidem uhličitým nebo vzduchem	2	2A		2.2 (+13)	392 662	120 ml	E1	P200		MP9	(M)		PxBN(M)	TM6 TA4 TT9	3			CW9 CW10 CW36	CE3	20

UN číslo	Pojmenování a popis 3.1.2	Třída 2.2	Klasifikační kód 2.2	Obalová skupina a 2.1.1.3	Bezpečnostní značka 5.2.2	Zvláštní ustanovení 3.3	Omezené množství a vyňaté množství 3.4 + 3.5.1.2		Obal			Přemístitelné cisterny a kontejnery pro volně ložené látky		Cisterny RID		Přepavní kategorie 1.1.3.1c)	Zvláštní ustanovení pro přepravu			Spěšná 7.6	Identifikační číslo nebo bezpečnostní číslo 5.3.2.3
							(7a)	(7b)	Pokyny pro balení 4.1.4	Zvláštní ustanovení pro balení 4.1.4	Ustanovení o společném balení 4.1.10	Pokyny 4.2.5.2 + 7.3.2	Zvláštní ustanovení 4.2.5.3	Kód cisterny 4.3	Zvláštní ustanovení 4.3.5 + 6.8.4		kusů 7.2.4	ve volně loženém stavu 7.3.3	nakládku vykládku a manipulaci 7.5.11		
(1)	(2)	(3a)	(3b)	(4)	(5)	(6)	(7a)	(7b)	(8)	(9a)	(9b)	(10)	(11)	(12)	(13)	(15)	(16)	(17)	(18)	(19)	(20)
1060	METHYLACETYLEN A PROPADIEN, SMĚS, STABILIZOVANÁ (směs P1 nebo směs P2)	2	2F		2.1 (+13)	386 581 662 676	0	E0	P200		MP9	(M) T50		PxBN(M)	TU38 TE22 TM6 TA4 TT9	2			CW9 CW10 CW36	CE3	239
1061	METHYLAMIN, BEZVODÝ	2	2F		2.1 (+13)	662	0	E0	P200		MP9	(M) T50		PxBN(M)	TU38 TE22 TM6 TA4 TT9	2			CW9 CW10 CW36	CE3	23
1062	BROMMETHAN (METHYLBROMID), s nejvýše 2 % chlorpikrinu	2	2T		2.3 (+13)	23	0	E0	P200		MP9	(M) T50		PxBH(M)	TU38 TE22 TE25 TA4 TT9 TM6	1			CW9 CW10 CW36		26
1063	CHLORMETHAN (METHYLCHLORID) (PLYN JAKO CHLADICÍ PROSTŘEDEK R 40)	2	2F		2.1 (+13)	662	0	E0	P200		MP9	(M) T50		PxBN(M)	TU38 TE22 TM6 TA4 TT9	2			CW9 CW10 CW36	CE3	23
1064	METHANTHIOL (METHYLMERKAPTAN)	2	2TF		2.3+2.1 (+13)		0	E0	P200		MP9	(M) T50		PxDH(M)	TU38 TE22 TE25 TA4 TT9 TM6	1			CW9 CW10 CW36		263
1065	NEON, STLAČENÝ	2	1A		2.2 (+13)	378 392 662	120 ml	E1	P200		MP9	(M)		CxBN(M)	TA4 TT9	3			CW9 CW10 CW36	CE3	20
1066	DUSÍK, STLAČENÝ	2	1A		2.2 (+13)	378 392 406 662	120 ml	E1	P200		MP9	(M)		CxBN(M)	TA4 TT9	3			CW9 CW10 CW36	CE3	20

UN číslo	Pojmenování a popis 3.1.2	Třída 2.2	Klasifikační kód 2.2	Obalová skupina a 2.1.1.3	Bezpečnostní značka 5.2.2	Zvláštní ustanovení 3.3	Omezené množství a vyňaté množství 3.4 + 3.5.1.2		Obal			Přemístitelné cisterny a kontejnery pro volně ložené látky		Cisterny RID		Přepavní kategorie 1.1.3.1c)	Zvláštní ustanovení pro přepravu			Spěšnina 7.6	Identifikační číslo nebo bezpečnostní číslo 5.3.2.3
							(7a)	(7b)	Pokyny pro balení 4.1.4	Zvláštní ustanovení pro balení 4.1.4	Ustanovení o společném balení 4.1.10	Pokyny 4.2.5.2 + 7.3.2	Zvláštní ustanovení 4.2.5.3	Kód cisterny 4.3	Zvláštní ustanovení 4.3.5 + 6.8.4		kusů 7.2.4	ve volně loženém stavu 7.3.3	nakládku vykládku a manipulaci 7.5.11		
(1)	(2)	(3a)	(3b)	(4)	(5)	(6)	(7a)	(7b)	(8)	(9a)	(9b)	(10)	(11)	(12)	(13)	(15)	(16)	(17)	(18)	(19)	(20)
1067	OXID DUSIČITÝ	2	2TOC		2.3+5.1+8 (+13)		0	E0	P200		MP9	T50	TP21	PxBH(M)	TU17 TU38 TE22 TA4 TT9	1			CW9 CW10 CW36		265
1069	CHLORID NITROSYLU (NITROSYLCHLORID)	2	2TC		2.3+8		0	E0	P200		MP9					1			CW9 CW10 CW36		268
1070	OXID DUSNÝ (RAJSKÝ PLYN)	2	2O		2.2+5.1 (+13)	584 662	0	E0	P200		MP9	(M)		PxBN(M)	TM6 TA4 TT9	3			CW9 CW10 CW36	CE3	25
1071	PLYN ROPNÝ, STLAČENÝ	2	1TF		2.3+2.1 (+13)		0	E0	P200		MP9	(M)		CxBH(M)	TU38 TE22 TE25 TA4 TT9	1			CW9 CW10 CW36		263
1072	KYSLÍK, STLAČENÝ	2	1O		2.2+5.1 (+13)	355 655 662	0	E0	P200		MP9	(M)		CxBN(M)	TA4 TT9	3			CW9 CW10 CW36	CE3	25
1073	KYSLÍK, HLUBOCE ZCHLAZENÝ, KAPALNÝ	2	3O		2.2+5.1 (+13)		0	E0	P203		MP9	T75	TP5 TP22	RxBN	TU7 TU19 TM6 TA4 TT9	3	W5		CW9 CW11 CW36	CE2	225
1075	PLYNY ROPNÉ, ZKAPALNĚNÉ	2	2F		2.1 (+13)	274 392 583 639 662 674	0	E0	P200		MP9	(M) T50		PxBN(M)	TU38 TE22 TM6 TA4 TT9	2			CW9 CW10 CW36	CE3	23

UN číslo	Pojmenování a popis 3.1.2	Třída 2.2	Klasifikační kód 2.2	Obalová skupina a 2.1.1.3	Bezpečnostní značka 5.2.2	Zvláštní ustanovení 3.3	Omezené množství a vyňaté množství 3.4 + 3.5.1.2		Obal			Přemístitelné cisterny a kontejnery pro volně ložené látky		Cisterny RID		Přepavní kategorie 1.1.3.1c)	Zvláštní ustanovení pro přepravu			Spěšná 7.6	Identifikační číslo nebo bezpečnostní číslo 5.3.2.3
							(7a)	(7b)	(8)	(9a)	(9b)	(10)	(11)	(12)	(13)		(15)	(16)	(17)		
1076	FOSGEN	2	2TC		2.3+8 (+13)		0	E0	P200		MP9			P22DH(M)	TU17 TU38 TE22 TA4 TT9	1			CW9 CW10 CW36		268
1077	PROPEN	2	2F		2.1 (+13)	662	0	E0	P200		MP9	(M) T50		PxBN(M)	TU38 TE22 TM6 TA4 TT9	2			CW9 CW10 CW36	CE3	23
1078	PLYN JAKO CHLADICÍ PROSTŘEDEK, J.N. (směs F1, směs F2 nebo směs F3)	2	2A		2.2 (+13)	274 582 662	120 ml	E1	P200		MP9	(M) T50		PxBN(M)	TM6 TA4 TT9	3			CW9 CW10 CW36	CE3	20
1079	OXID SIŘIČITÝ	2	2TC		2.3+8 (+13)		0	E0	P200		MP9	(M) T50	TP19	PxDH(M)	TU38 TE22 TE25 TA4 TT9 TT10 TM6	1			CW9 CW10 CW36		268
1080	FLUORID SÍROVÝ	2	2A		2.2 (+13)	392 662	120 ml	E1	P200		MP9	(M)		PxBN(M)	TM6 TA4 TT9	3			CW9 CW10 CW36	CE3	20
1081	TETRAFLUORETHYLEN, STABILIZOVANÝ	2	2F		2.1	386 662 676	0	E0	P200		MP9	(M)		PxBN(M)	TU38 TU40 TE22 TA4 TT9	2			CW9 CW10 CW36	CE3	239
1082	CHLORTRIFLUORETHYLEN, STABILIZOVANÝ (PLYN JAKO CHLADICÍ PROSTŘEDEK R1113)	2	2TF		2.3+2.1 (+13)	386 676	0	E0	P200		MP9	(M) T50		PxBH(M)	TU38 TE22 TE25 TA4 TT9 TM6	1			CW9 CW10 CW36		263

UN číslo	Pojmenování a popis 3.1.2	Třída 2.2	Klasifikační kód 2.2	Obalová skupina a 2.1.1.3	Bezpečnostní značka 5.2.2	Zvláštní ustanovení 3.3	Omezené množství a vyňaté množství 3.4 + 3.5.1.2		Obal			Přemístitelné cisterny a kontejnery pro volně ložené látky		Cisterny RID		Přepavní kategorie 1.1.3.1c)	Zvláštní ustanovení pro přepravu			Spěšná 7.6	Identifikační číslo nebo bezpečnostní 5.3.2.3
							(7a)	(7b)	Pokyny pro balení 4.1.4	Zvláštní ustanovení pro balení 4.1.4	Ustanovení o společném balení 4.1.10	Pokyny 4.2.5.2 + 7.3.2	Zvláštní ustanovení 4.2.5.3	Kód cisterny 4.3	Zvláštní ustanovení 4.3.5 + 6.8.4		kusů 7.2.4	ve volně loženém stavu 7.3.3	nakládku vykládku a manipulaci 7.5.11		
(1)	(2)	(3a)	(3b)	(4)	(5)	(6)	(7a)	(7b)	(8)	(9a)	(9b)	(10)	(11)	(12)	(13)	(15)	(16)	(17)	(18)	(19)	(20)
1083	TRIMETHYLAMIN, BEZVODÝ	2	2F		2.1 (+13)	662	0	E0	P200		MP9	(M) T50		PxBN(M)	TU38 TE22 TM6 TA4 TT9	2			CW9 CW10 CW36	CE3	23
1085	VINYLBROMID, STABILIZOVANÝ	2	2F		2.1 (+13)	386 662 676	0	E0	P200		MP9	(M) T50		PxBN(M)	TU38 TE22 TM6 TA4 TT9	2			CW9 CW10 CW36	CE3	239
1086	VINYLCHLORID, STABILIZOVANÝ	2	2F		2.1 (+13)	386 662 676	0	E0	P200		MP9	(M) T50		PxBN(M)	TU38 TE22 TM6 TA4 TT9	2			CW9 CW10 CW36	CE3	239
1087	VINYLMETHYLETER, STABILIZOVANÝ	2	2F		2.1 (+13)	386 662 676	0	E0	P200		MP9	(M) T50		PxBN(M)	TU38 TE22 TM6 TA4 TT9	2			CW9 CW10 CW36	CE3	239
1088	ACETAL	3	F1	II	3		1 L	E2	P001 IBC02 R001		MP19	T4	TP1	LGBF		2				CE7	33
1089	ACETALDEHYD	3	F1	I	3		0	E0	P001		MP7 MP17	T11	TP2 TP7	L4BN	TU8	1					33
1090	ACETON	3	F1	II	3		1 L	E2	P001 IBC02 R001		MP19	T4	TP1	LGBF		2				CE7	33
1091	ACETONOVÉ OLEJE	3	F1	II	3		1 L	E2	P001 IBC02 R001		MP19	T4	TP1 TP8	LGBF		2				CE7	33

UN číslo	Pojmenování a popis 3.1.2	Třída 2.2	Klasifikační kód 2.2	Obalová skupina 2.1.1.3	Bezpečnostní značka 5.2.2	Zvláštní ustanovení 3.3	Omezené množství a vyňaté množství 3.4 + 3.5.1.2		Obal			Přemístitelné cisterny a kontejnery pro volně ložené látky		Cisterny RID		Přepavní kategorie 1.1.3.1c)	Zvláštní ustanovení pro přepravu			Spěšnost 7.6	Identifikační číslo nebo bezpečnostní číslo 5.3.2.3
							(7a)	(7b)	Pokyny pro balení 4.1.4	Zvláštní ustanovení pro balení 4.1.4	Ustanovení o společném balení 4.1.10	Pokyny 4.2.5.2 + 7.3.2	Zvláštní ustanovení 4.2.5.3	Kód cisterny 4.3	Zvláštní ustanovení 4.3.5 + 6.8.4		kusů 7.2.4	ve volně loženém stavu 7.3.3	nakládku vykládku a manipulaci 7.5.11		
(1)	(2)	(3a)	(3b)	(4)	(5)	(6)	(7a)	(7b)	(8)	(9a)	(9b)	(10)	(11)	(12)	(13)	(15)	(16)	(17)	(18)	(19)	(20)
1092	AKROLEIN, STABILIZOVANÝ	6.1	TF1	I	6.1+3	354 386 676	0	E0	P601		MP8 MP17	T22	TP2 TP7	L15CH	TU14 TU15 TU38 TE21 TE22 TE25	1			CW13 CW28 CW31		663
1093	AKRYLONITRIL, STABILIZOVANÝ	3	FT1	I	3+6.1	386 676	0	E0	P001		MP7 MP17	T14	TP2	L10CH	TU14 TU15 TU38 TE21 TE22	1			CW13 CW28		336
1098	ALLYLALKOHOL	6.1	TF1	I	6.1+3	354	0	E0	P602		MP8 MP17	T20	TP2	L10CH	TU14 TU15 TU38 TE21 TE22	1			CW13 CW28 CW31		663
1099	ALLYLBROMID	3	FT1	I	3+6.1		0	E0	P001		MP7 MP17	T14	TP2	L10CH	TU14 TU15 TU38 TE21 TE22	1			CW13 CW28		336
1100	ALLYLCHLORID	3	FT1	I	3+6.1		0	E0	P001		MP7 MP17	T14	TP2	L10CH	TU14 TU15 TU38 TE21 TE22	1			CW13 CW28		336
1104	AMYLACETÁTY (AMYL-ACETÁTY)	3	F1	III	3		5 L	E1	P001 IBC03 LP01 R001		MP19	T2	TP1	LGBF		3	W12			CE4	30
1105	PENTANOLY	3	F1	II	3		1 L	E2	P001 IBC02 R001		MP19	T4	TP1 TP29	LGBF		2				CE7	33

UN číslo	Pojmenování a popis 3.1.2	Třída 2.2	Klasifikační kód 2.2	Obalová skupina a 2.1.1.3	Bezpečnostní značka 5.2.2	Zvláštní ustanovení 3.3	Omezené množství a vyňaté množství 3.4 + 3.5.1.2		Obal			Přemístitelné cisterny a kontejnery pro volně ložené látky		Cisterny RID		Přepavní kategorie 1.1.3.1c)	Zvláštní ustanovení pro přepravu			Spěšnost 7.6	Identifikační číslo nebo bezpečnostní číslo 5.3.2.3
									Pokyny pro balení 4.1.4	Zvláštní ustanovení pro balení 4.1.4	Ustanovení o společném balení 4.1.10	Pokyny 4.2.5.2 + 7.3.2	Zvláštní ustanovení 4.2.5.3	Kód cisterny 4.3	Zvláštní ustanovení 4.3.5 + 6.8.4		kusů 7.2.4	ve volně loženém stavu 7.3.3	nakládku vykládku a manipulaci 7.5.11		
(1)	(2)	(3a)	(3b)	(4)	(5)	(6)	(7a)	(7b)	(8)	(9a)	(9b)	(10)	(11)	(12)	(13)	(15)	(16)	(17)	(18)	(19)	(20)
1105	PENTANOLY	3	F1	III	3		5 L	E1	P001 IBC03 LP01 R001		MP19	T2	TP1	LGBF		3	W12			CE4	30
1106	AMYLAMIN	3	FC	II	3+8		1 L	E2	P001 IBC02		MP19	T7	TP1	L4BH		2				CE7	338
1106	AMYLAMIN	3	FC	III	3+8		5 L	E1	P001 IBC03 R001		MP19	T4	TP1	L4BN		3	W12			CE4	38
1107	AMYLCHLORID	3	F1	II	3		1 L	E2	P001 IBC02 R001		MP19	T4	TP1	LGBF		2				CE7	33
1108	1-PENTEN (n-AMYLEN)	3	F1	I	3		0	E3	P001		MP7 MP17	T11	TP2	L4BN		1					33
1109	AMYLFORMIÁTY (AMYL-FORMIÁTY)	3	F1	III	3		5 L	E1	P001 IBC03 LP01 R001		MP19	T2	TP1	LGBF		3	W12			CE4	30
1110	n-AMYLMETHYLKETON	3	F1	III	3		5 L	E1	P001 IBC03 LP01 R001		MP19	T2	TP1	LGBF		3	W12			CE4	30
1111	AMYLMERKAPTAN	3	F1	II	3		1 L	E2	P001 IBC02 R001		MP19	T4	TP1	LGBF		2				CE7	33
1112	AMYLNITRÁT (AMYL-NITRÁT)	3	F1	III	3		5 L	E1	P001 IBC03 LP01 R001		MP19	T2	TP1	LGBF		3	W12			CE4	30
1113	AMYLNITRIT (AMYL-NITRIT)	3	F1	II	3		1 L	E2	P001 IBC02 R001		MP19	T4	TP1	LGBF		2				CE7	33

UN číslo	Pojmenování a popis 3.1.2	Třída 2.2	Klasifikační kód 2.2	Obalová skupina a 2.1.1.3	Bezpečnostní značka 5.2.2	Zvláštní ustanovení 3.3	Omezené množství a vyňaté množství 3.4 + 3.5.1.2		Obal			Přemístitelné cisterny a kontejnery pro volně ložené látky		Cisterny RID		Přepavní kategorie 1.1.3.1c)	Zvláštní ustanovení pro přepravu			Spěšná 7.6	Identifikační číslo nebo bezpečnostní číslo 5.3.2.3
									Pokyny pro balení 4.1.4	Zvláštní ustanovení pro balení 4.1.4	Ustanovení o společném balení 4.1.10	Pokyny 4.2.5.2 + 7.3.2	Zvláštní ustanovení 4.2.5.3	Kód cisterny 4.3	Zvláštní ustanovení 4.3.5 + 6.8.4		kusů 7.2.4	ve volně loženém stavu 7.3.3	nakládku vykládku a manipulaci 7.5.11		
(1)	(2)	(3a)	(3b)	(4)	(5)	(6)	(7a)	(7b)	(8)	(9a)	(9b)	(10)	(11)	(12)	(13)	(15)	(16)	(17)	(18)	(19)	(20)
1114	BENZEN	3	F1	II	3		1 L	E2	P001 IBC02 R001		MP19	T4	TP1	LGBF		2				CE7	33
1120	BUTANOLY	3	F1	II	3		1 L	E2	P001 IBC02 R001		MP19	T4	TP1 TP29	LGBF		2				CE7	33
1120	BUTANOLY	3	F1	III	3		5 L	E1	P001 IBC03 LP01 R001		MP19	T2	TP1	LGBF		3	W12			CE4	30
1123	BUTYLACETÁTY (BUTYL-ACETÁTY)	3	F1	II	3		1 L	E2	P001 IBC02 R001		MP19	T4	TP1	LGBF		2				CE7	33
1123	BUTYLACETÁTY (BUTYL-ACETÁTY)	3	F1	III	3		5 L	E1	P001 IBC03 LP01 R001		MP19	T2	TP1	LGBF		3	W12			CE4	30
1125	n-BUTYLAMIN	3	FC	II	3+8		1 L	E2	P001 IBC02		MP19	T7	TP1	L4BH		2				CE7	338
1126	1-BROMBUTAN	3	F1	II	3		1 L	E2	P001 IBC02 R001		MP19	T4	TP1	LGBF		2				CE7	33
1127	CHLORBUTANY	3	F1	II	3		1 L	E2	P001 IBC02 R001		MP19	T4	TP1	LGBF		2				CE7	33
1128	n-BUTYLFORMIÁT (n-BUTYL-FORMIÁT)	3	F1	II	3		1 L	E2	P001 IBC02 R001		MP19	T4	TP1	LGBF		2				CE7	33
1129	BUTYRALDEHYD	3	F1	II	3		1 L	E2	P001 IBC02 R001		MP19	T4	TP1	LGBF		2				CE7	33

UN číslo	Pojmenování a popis 3.1.2	Třída 2.2	Klasifikační kód 2.2	Obalová skupina a 2.1.1.3	Bezpečnostní značka 5.2.2	Zvláštní ustanovení 3.3	Omezené množství a vyňaté množství 3.4 + 3.5.1.2		Obal			Přemístitelné cisterny a kontejnery pro volně ložené látky		Cisterny RID		Přepavní kategorie 1.1.3.1c)	Zvláštní ustanovení pro přepravu			Spěšnost 7.6	Identifikační číslo nebo bezpečnostní číslo 5.3.2.3
							(7a)	(7b)	Pokyny pro balení 4.1.4	Zvláštní ustanovení pro balení 4.1.4	Ustanovení o společném balení 4.1.10	Pokyny 4.2.5.2 + 7.3.2	Zvláštní ustanovení 4.2.5.3	Kód cisterny 4.3	Zvláštní ustanovení 4.3.5 + 6.8.4		kusů 7.2.4	ve volně loženém stavu 7.3.3	nakládku vykládku a manipulaci 7.5.11		
(1)	(2)	(3a)	(3b)	(4)	(5)	(6)	(7a)	(7b)	(8)	(9a)	(9b)	(10)	(11)	(12)	(13)	(15)	(16)	(17)	(18)	(19)	(20)
1130	OLEJ KAFROVÝ	3	F1	III	3		5 L	E1	P001 IBC03 LP01 R001		MP19	T2	TP1	LGBF		3	W12			CE4	30
1131	SIROUHLÍK	3	FT1	I	3+6.1		0	E0	P001	PP31	MP7 MP17	T14	TP2 TP7	L10CH	TU2 TU14 TU15 TU38 TE21 TE22	1			CW13 CW28		336
1133	LEPIDLA s hořlavou kapalnou látkou	3	F1	I	3		500 ml	E3	P001		MP7 MP17	T11	TP1 TP8 TP27	L4BN		1					33
1133	LEPIDLA s hořlavou kapalnou látkou (tenze par při 50 °C je vyšší než 110 kPa)	3	F1	II	3	640C	5 L	E2	P001	PP1	MP19	T4	TP1 TP8	L1,5BN		2				CE7	33
1133	LEPIDLA s hořlavou kapalnou látkou (tenze par při 50 °C nepřevyšuje 110 kPa)	3	F1	II	3	640D	5 L	E2	P001 IBC02 R001	PP1	MP19	T4	TP1 TP8	LGBF		2				CE7	33
1133	LEPIDLA s hořlavou kapalnou látkou	3	F1	III	3		5 L	E1	P001 IBC03 LP01 R001	PP1	MP19	T2	TP1	LGBF		3	W12			CE4	30
1133	LEPIDLA s hořlavou kapalnou látkou (s bodem vzplanutí pod 23 °C a viskozitou podle 2.2.3.1.4) (tenze par při 50 °C je vyšší než 110 kPa)	3	F1	III	3		5 L	E1	P001 R001	PP1	MP19					3				CE4	33
1133	LEPIDLA s hořlavou kapalnou látkou (s bodem vzplanutí pod 23 °C a viskozitou podle 2.2.3.1.4) (tenze par při 50 °C nepřesahuje 110 kPa)	3	F1	III	3		5 L	E1	P001 IBC02 R001	PP1 BB4	MP19					3				CE4	33

UN číslo	Pojmenování a popis 3.1.2	Třída 2.2	Klasifikační kód 2.2	Obalová skupina a 2.1.1.3	Bezpečnostní značka 5.2.2	Zvláštní ustanovení 3.3	Omezené množství a vyňaté množství 3.4 + 3.5.1.2		Obal			Přemístitelné cisterny a kontejnery pro volně ložené látky		Cisterny RID		Přepavní kategorie 1.1.3.1c)	Zvláštní ustanovení pro přepravu			Spěšnost 7.6	Identifikační číslo nebo bezpečnostní číslo 5.3.2.3
									Pokyny pro balení 4.1.4	Zvláštní ustanovení pro balení 4.1.4	Ustanovení o společném balení 4.1.10	Pokyny 4.2.5.2 + 7.3.2	Zvláštní ustanovení 4.2.5.3	Kód cisterny 4.3	Zvláštní ustanovení 4.3.5 + 6.8.4		kusů 7.2.4	ve volně loženém stavu 7.3.3	nakládku vykládku a manipulaci 7.5.11		
(1)	(2)	(3a)	(3b)	(4)	(5)	(6)	(7a)	(7b)	(8)	(9a)	(9b)	(10)	(11)	(12)	(13)	(15)	(16)	(17)	(18)	(19)	(20)
1134	CHLORBENZEN	3	F1	III	3		5 L	E1	P001 IBC03 LP01 R001		MP19	T2	TP1	LGBF		3	W12			CE4	30
1135	ETHYLENCHLORHYDRIN	6.1	TF1	I	6.1+3	354	0	E0	P602		MP8 MP17	T20	TP2	L10CH	TU14 TU15 TU38 TE21 TE22	1			CW13 CW28 CW31		663
1136	OLEJE DEHTOVÉ, HOŘLAVÉ	3	F1	II	3		1 L	E2	P001 IBC02 R001		MP19	T4	TP1	LGBF		2				CE7	33
1136	OLEJE DEHTOVÉ, HOŘLAVÉ	3	F1	III	3		5 L	E1	P001 IBC03 LP01 R001		MP19	T4	TP1 TP29	LGBF		3	W12			CE4	30
1139	OCHRANNÝ NÁTĚR, ROZTOK (včetně povrchových úprav nebo nátěrů používaných k průmyslovým nebo jiným účelům, jako jsou základní nátěry karoserií vozidel nebo vnitřní nátěry sudů)	3	F1	I	3		500 ml	E3	P001		MP7 MP17	T11	TP1 TP8 TP27	L4BN		1					33
1139	OCHRANNÝ NÁTĚR, ROZTOK (včetně povrchových úprav nebo nátěrů používaných k průmyslovým nebo jiným účelům, jako jsou základní nátěry karoserií vozidel nebo vnitřní nátěry sudů) (tenze par při 50 °C je vyšší než 110 kPa)	3	F1	II	3	640C	5 L	E2	P001		MP19	T4	TP1 TP8	L1,5BN		2				CE7	33

UN číslo	Pojmenování a popis 3.1.2	Třída 2.2	Klasifikační kód 2.2	Obalová skupina a 2.1.1.3	Bezpečnostní značka 5.2.2	Zvláštní ustanovení 3.3	Omezené množství a vyňaté množství 3.4 + 3.5.1.2		Obal			Přemístitelné cisterny a kontejnery pro volně ložené látky		Cisterny RID		Přepavní kategorie 1.1.3.1c)	Zvláštní ustanovení pro přepravu			Spěšnost 7.6	Identifikační číslo nebo bezpečnostní 5.3.2.3
									Pokyny pro balení 4.1.4	Zvláštní ustanovení pro balení 4.1.4	Ustanovení o společném balení 4.1.10	Pokyny 4.2.5.2 + 7.3.2	Zvláštní ustanovení 4.2.5.3	Kód cisterny 4.3	Zvláštní ustanovení 4.3.5 + 6.8.4		kusů 7.2.4	ve volně loženém stavu 7.3.3	nakládku vykládku a manipulaci 7.5.11		
(1)	(2)	(3a)	(3b)	(4)	(5)	(6)	(7a)	(7b)	(8)	(9a)	(9b)	(10)	(11)	(12)	(13)	(15)	(16)	(17)	(18)	(19)	(20)
1139	OCHRANNÝ NÁTĚR, ROZTOK (včetně povrchových úprav nebo nátěrů používaných k průmyslovým nebo jiným účelům, jako jsou základní nátěry karoserií vozidel nebo vnitřní nátěry sudů) (tenze par při 50 °C nepřesahuje 110 kPa)	3	F1	II	3	640D	5 L	E2	P001 IBC02 R001		MP19	T4	TP1 TP8	LGBF		2				CE7	33
1139	OCHRANNÝ NÁTĚR, ROZTOK (včetně povrchových úprav nebo nátěrů používaných k průmyslovým nebo jiným účelům, jako jsou základní nátěry karoserií vozidel nebo vnitřní nátěry sudů)	3	F1	III	3		5 L	E1	P001 IBC03 LP01 R001		MP19	T2	TP1	LGBF		3	W12			CE4	30
1139	OCHRANNÝ NÁTĚR, ROZTOK (včetně povrchových úprav nebo nátěrů používaných k průmyslovým nebo jiným účelům, jako jsou základní nátěry karoserií vozidel nebo vnitřní nátěry sudů) (s bodem vzplanutí pod 23 °C a viskozitou podle 2.2.3.1.4) (tenze par při 50 °C je vyšší než 110 kPa)	3	F1	III	3		5 L	E1	P001 R001		MP19					3				CE4	33
1139	OCHRANNÝ NÁTĚR, ROZTOK (včetně povrchových úprav nebo nátěrů používaných k průmyslovým nebo jiným účelům, jako jsou základní nátěry karoserií vozidel nebo vnitřní nátěry sudů) (s bodem vzplanutí pod 23 °C a viskozitou podle 2.2.3.1.4) (tenze par při 50 °C nepřesahuje 110 kPa)	3	F1	III	3		5 L	E1	P001 IBC02 R001	BB4	MP19					3				CE4	33

UN číslo	Pojmenování a popis 3.1.2	Třída 2.2	Klasifikační kód 2.2	Obalová skupina a 2.1.1.3	Bezpečnostní značka 5.2.2	Zvláštní ustanovení 3.3	Omezené množství a vyňaté množství 3.4 + 3.5.1.2		Obal			Přemístitelné cisterny a kontejnery pro volně ložené látky		Cisterny RID		Přepavní kategorie 1.1.3.1c)	Zvláštní ustanovení pro přepravu			Spěšnost 7.6	Identifikační číslo nebo bezpečnostní číslo 5.3.2.3
							(7a)	(7b)	Pokyny pro balení 4.1.4	Zvláštní ustanovení pro balení 4.1.4	Ustanovení o společném balení 4.1.10	Pokyny 4.2.5.2 + 7.3.2	Zvláštní ustanovení 4.2.5.3	Kód cisterny 4.3	Zvláštní ustanovení 4.3.5 + 6.8.4		kusů 7.2.4	ve volně loženém stavu 7.3.3	nakládku vykládku a manipulaci 7.5.11		
(1)	(2)	(3a)	(3b)	(4)	(5)	(6)	(7a)	(7b)	(8)	(9a)	(9b)	(10)	(11)	(12)	(13)	(15)	(16)	(17)	(18)	(19)	(20)
1143	KROTONALDEHYD nebo KROTONALDEHYD, STABILIZOVANÝ	6.1	TF1	I	6.1+3	324 354 386 676	0	E0	P602		MP8 MP17	T20	TP2	L10CH	TU14 TU15 TU38 TE21 TE22	1			CW13 CW28 CW31		663
1144	KROTONYLEN	3	F1	I	3		0	E3	P001		MP7 MP17	T11	TP2	L4BN		1					339
1145	CYKLOHEXAN	3	F1	II	3		1 L	E2	P001 IBC02 R001		MP19	T4	TP1	LGBF		2				CE7	33
1146	CYKLOPENTAN	3	F1	II	3		1 L	E2	P001 IBC02 R001		MP19	T7	TP1	LGBF		2				CE7	33
1147	DEKAHYDRONAFTALEN	3	F1	III	3		5 L	E1	P001 IBC03 LP01 R001		MP19	T2	TP1	LGBF		3	W12			CE4	30
1148	DIACETONALKOHOL	3	F1	II	3		1 L	E2	P001 IBC02 R001		MP19	T4	TP1	LGBF		2				CE7	33
1148	DIACETONALKOHOL	3	F1	III	3		5 L	E1	P001 IBC03 LP01 R001		MP19	T2	TP1	LGBF		3	W12			CE4	30
1149	DIBUTYLETERY	3	F1	III	3		5 L	E1	P001 IBC03 LP01 R001		MP19	T2	TP1	LGBF		3	W12			CE4	30
1150	1,2-DICHLORETHYLEN	3	F1	II	3		1 L	E2	P001 IBC02 R001		MP19	T7	TP2	LGBF		2				CE7	33

UN číslo	Pojmenování a popis 3.1.2	Třída 2.2	Klasifikační kód 2.2	Obalová skupina a 2.1.1.3	Bezpečnostní značka 5.2.2	Zvláštní ustanovení 3.3	Omezené množství a vyňaté množství 3.4 + 3.5.1.2		Obal			Přemístitelné cisterny a kontejnery pro volně ložené látky		Cisterny RID		Přepavní kategorie 1.1.3.1c)	Zvláštní ustanovení pro přepravu			Spěšnost 7.6	Identifikační číslo nebo bezpečnostní číslo 5.3.2.3
									Pokyny pro balení 4.1.4	Zvláštní ustanovení pro balení 4.1.4	Ustanovení o společném balení 4.1.10	Pokyny 4.2.5.2 + 7.3.2	Zvláštní ustanovení 4.2.5.3	Kód cisterny 4.3	Zvláštní ustanovení 4.3.5 + 6.8.4		kusů 7.2.4	ve volně loženém stavu 7.3.3	nakládku vykládku a manipulaci 7.5.11		
(1)	(2)	(3a)	(3b)	(4)	(5)	(6)	(7a)	(7b)	(8)	(9a)	(9b)	(10)	(11)	(12)	(13)	(15)	(16)	(17)	(18)	(19)	(20)
1152	DICHLORPENTANY	3	F1	III	3		5 L	E1	P001 IBC03 LP01 R001		MP19	T2	TP1	LGBF		3	W12			CE4	30
1153	ETHYLENGLYKOLDIETHYLETER	3	F1	II	3		1 L	E2	P001 IBC02 R001		MP19	T4	TP1	LGBF		2				CE7	33
1153	ETHYLENGLYKOLDIETHYLETER	3	F1	III	3		5 L	E1	P001 IBC03 LP01 R001		MP19	T2	TP1	LGBF		3	W12			CE4	30
1154	DIETHYLAMIN	3	FC	II	3+8		1 L	E2	P001 IBC02		MP19	T7	TP1	L4BH		2				CE7	338
1155	DIETHYLETER (ETHYLETER)	3	F1	I	3		0	E3	P001		MP7 MP17	T11	TP2	L4BN		1					33
1156	DIETHYLKETON	3	F1	II	3		1 L	E2	P001 IBC02 R001		MP19	T4	TP1	LGBF		2				CE7	33
1157	DIISOBUTYLKETON	3	F1	III	3		5 L	E1	P001 IBC03 LP01 R001		MP19	T2	TP1	LGBF		3	W12			CE4	30
1158	DIISOPROPYLAMIN	3	FC	II	3+8		1 L	E2	P001 IBC02		MP19	T7	TP1	L4BH		2				CE7	338
1159	DIISOPROPYLETER	3	F1	II	3		1 L	E2	P001 IBC02 R001		MP19	T4	TP1	LGBF		2				CE7	33
1160	DIMETHYLAMIN, VODNÝ ROZTOK	3	FC	II	3+8		1 L	E2	P001 IBC02		MP19	T7	TP1	L4BH		2				CE7	338
1161	DIMETHYLKARBONÁT (DIMETHYLKARBONÁT)	3	F1	II	3		1 L	E2	P001 IBC02 R001		MP19	T4	TP1	LGBF		2				CE7	33
1162	DIMETHYLDICHLORSILAN	3	FC	II	3+8		0	E0	P010		MP19	T10	TP2 TP7	L4BH		2				CE7	X338

UN číslo	Pojmenování a popis 3.1.2	Třída 2.2	Klasifikační kód 2.2	Obalová skupina a 2.1.1.3	Bezpečnostní značka 5.2.2	Zvláštní ustanovení 3.3	Omezené množství a vyňaté množství 3.4 + 3.5.1.2		Obal			Přemístitelné cisterny a kontejnery pro volně ložené látky		Cisterny RID		Přepavní kategorie 1.1.3.1c)	Zvláštní ustanovení pro přepravu			Spěšná 7.6	Identifikační číslo nebo bezpečnostní číslo 5.3.2.3
							(7a)	(7b)	Pokyny pro balení 4.1.4	Zvláštní ustanovení pro balení 4.1.4	Ustanovení o společném balení 4.1.10	Pokyny 4.2.5.2 + 7.3.2	Zvláštní ustanovení 4.2.5.3	Kód cisterny 4.3	Zvláštní ustanovení 4.3.5 + 6.8.4		kusů 7.2.4	ve volně loženém stavu 7.3.3	nakládku vykládku a manipulaci 7.5.11		
(1)	(2)	(3a)	(3b)	(4)	(5)	(6)	(7a)	(7b)	(8)	(9a)	(9b)	(10)	(11)	(12)	(13)	(15)	(16)	(17)	(18)	(19)	(20)
1163	DIMETHYLHYDRAZIN, ASYMETRICKÝ	6.1	TFC	I	6.1+3+8	354	0	E0	P602		MP8 MP17	T20	TP2	L10CH	TU14 TU15 TU38 TE21 TE22	1			CW13 CW28 CW31		663
1164	DIMETHYLSULFID	3	F1	II	3		1 L	E2	P001 IBC02	B8	MP19	T7	TP2	L1,5BN		2				CE7	33
1165	DIOXAN	3	F1	II	3		1 L	E2	P001 IBC02 R001		MP19	T4	TP1	LGBF		2				CE7	33
1166	DIOXOLAN	3	F1	II	3		1 L	E2	P001 IBC02 R001		MP19	T4	TP1	LGBF		2				CE7	33
1167	DIVINYLETHER, STABILIZOVANÝ	3	F1	I	3	386 676	0	E3	P001		MP7 MP17	T11	TP2	L4BN		1					339
1170	ETHANOL (ETHYLALKOHOL) nebo ETHANOL, ROZTOK (ETHYLALKOHOL, ROZTOK)	3	F1	II	3	144 601	1 L	E2	P001 IBC02 R001		MP19	T4	TP1	LGBF		2				CE7	33
1170	ETHANOL, ROZTOK (ETHYLALKOHOL, ROZTOK)	3	F1	III	3	144 601	5 L	E1	P001 IBC03 LP01 R001		MP19	T2	TP1	LGBF		3	W12			CE4	30
1171	ETHYLENGLYKOLMONOETHYLETHER	3	F1	III	3		5 L	E1	P001 IBC03 LP01 R001		MP19	T2	TP1	LGBF		3	W12			CE4	30
1172	ETHYLENGLYKOLMONOETHYLETHER ACETÁT (ETHYLENGLYKOLMONOETHYLETHER-ACETÁT)	3	F1	III	3		5 L	E1	P001 IBC03 LP01 R001		MP19	T2	TP1	LGBF		3	W12			CE4	30
1173	ETHYLACETÁT (ETHYL-ACETÁT)	3	F1	II	3		1 L	E2	P001 IBC02 R001		MP19	T4	TP1	LGBF		2				CE7	33

UN číslo	Pojmenování a popis 3.1.2	Třída 2.2	Klasifikační kód 2.2	Obalová skupina a 2.1.1.3	Bezpečnostní značka 5.2.2	Zvláštní ustanovení 3.3	Omezené množství a vyňaté množství 3.4 + 3.5.1.2		Obal			Přemístitelné cisterny a kontejnery pro volně ložené látky		Cisterny RID		Přepavní kategorie 1.1.3.1c)	Zvláštní ustanovení pro přepravu			Spěšná 7.6	Identifikační číslo nebo bezpečnostní číslo 5.3.2.3
									Pokyny pro balení 4.1.4	Zvláštní ustanovení pro balení 4.1.4	Ustanovení o společném balení 4.1.10	Pokyny 4.2.5.2 + 7.3.2	Zvláštní ustanovení 4.2.5.3	Kód cisterny 4.3	Zvláštní ustanovení 4.3.5 + 6.8.4		kusů 7.2.4	ve volně loženém stavu 7.3.3	nakládku vykládku a manipulaci 7.5.11		
(1)	(2)	(3a)	(3b)	(4)	(5)	(6)	(7a)	(7b)	(8)	(9a)	(9b)	(10)	(11)	(12)	(13)	(15)	(16)	(17)	(18)	(19)	(20)
1175	ETHYLBENZEN	3	F1	II	3		1 L	E2	P001 IBC02 R001		MP19	T4	TP1	LGBF		2				CE7	33
1176	TRIETHYLBORÁT (TRIETHYL-BORÁT)	3	F1	II	3		1 L	E2	P001 IBC02 R001		MP19	T4	TP1	LGBF		2				CE7	33
1177	2-ETHYLBUTYLACETÁT (2-ETHYLBUTYL-ACETÁT)	3	F1	III	3		5 L	E1	P001 IBC03 LP01 R001		MP19	T2	TP1	LGBF		3	W12			CE4	30
1178	2-ETHYLBUTYRALDEHYD	3	F1	II	3		1 L	E2	P001 IBC02 R001		MP19	T4	TP1	LGBF		2				CE7	33
1179	ETHYLBUTYLETHER	3	F1	II	3		1 L	E2	P001 IBC02 R001		MP19	T4	TP1	LGBF		2				CE7	33
1180	ETHYLBUTYRÁT (ETHYL-BUTYRÁT)	3	F1	III	3		5 L	E1	P001 IBC03 LP01 R001		MP19	T2	TP1	LGBF		3	W12			CE4	30
1181	ETHYLCHLORACETÁT (ETHYL-CHLORACETÁT)	6.1	TF1	II	6.1+3		100 ml	E4	P001 IBC02		MP15	T7	TP2	L4BH	TU15	2			CW13 CW28 CW31	CE5	63
1182	ETHYLCHLORFORMIÁT (ETHYL-CHLORFORMIÁT)	6.1	TFC	I	6.1+3+8	354	0	E0	P602		MP8 MP17	T20	TP2	L10CH	TU14 TU15 TU38 TE21 TE22	1			CW13 CW28 CW31		663

UN číslo	Pojmenování a popis 3.1.2	Třída 2.2	Klasifikační kód 2.2	Obalová skupina a 2.1.1.3	Bezpečnostní značka 5.2.2	Zvláštní ustanovení 3.3	Omezené množství a vyňaté množství 3.4 + 3.5.1.2		Obal			Přemístitelné cisterny a kontejnery pro volně ložené látky		Cisterny RID		Přepavní kategorie 1.1.3.1c)	Zvláštní ustanovení pro přepravu			Spěšnost 7.6	Identifikační číslo nebo bezpečnostní číslo 5.3.2.3
									Pokyny pro balení 4.1.4	Zvláštní ustanovení pro balení 4.1.4	Ustanovení o společném balení 4.1.10	Pokyny 4.2.5.2 + 7.3.2	Zvláštní ustanovení 4.2.5.3	Kód cisterny 4.3	Zvláštní ustanovení 4.3.5 + 6.8.4		kusů 7.2.4	ve volně loženém stavu 7.3.3	nakládku vykládku a manipulaci 7.5.11		
(1)	(2)	(3a)	(3b)	(4)	(5)	(6)	(7a)	(7b)	(8)	(9a)	(9b)	(10)	(11)	(12)	(13)	(15)	(16)	(17)	(18)	(19)	(20)
1183	ETHYLDICHLORSILAN	4.3	WFC	I	4.3+3+8		0	E0	P401	RR7	MP2	T14	TP2 TP7	L10DH	TU14 TU23 TU38 TE21 TE22 TM2 TM3	0	W1		CW23		X338
1184	ETHYLENDICHLORID	3	FT1	II	3+6.1		1 L	E2	P001 IBC02		MP19	T7	TP1	L4BH	TU15	2			CW13 CW28	CE7	336
1185	ETHYLENIMIN, STABILIZOVANÝ	6.1	TF1	I	6.1+3	354 386 676	0	E0	P601		MP2	T22	TP2	L15CH	TU14 TU15 TU38 TE21 TE22 TE25	1			CW13 CW28 CW31		663
1188	ETHYLENGLYKOLMONOMETHYLETER	3	F1	III	3		5 L	E1	P001 IBC03 LP01 R001		MP19	T2	TP1	LGBF		3	W12			CE4	30
1189	ETHYLENGLYKOLMONOMETHYLETER RACETÁT (ETHYLENGLYKOLMONOMETHYLETER-ACETÁT)	3	F1	III	3		5 L	E1	P001 IBC03 LP01 R001		MP19	T2	TP1	LGBF		3	W12			CE4	30
1190	ETHYLFORMIÁT (ETHYL-FORMIÁT)	3	F1	II	3		1 L	E2	P001 IBC02 R001		MP19	T4	TP1	LGBF		2				CE7	33
1191	OKTYLALDEHYDY	3	F1	III	3		5 L	E1	P001 IBC03 LP01 R001		MP19	T2	TP1	LGBF		3	W12			CE4	30
1192	ETHYLLAKTÁT (ETHYL-LAKTÁT)	3	F1	III	3		5 L	E1	P001 IBC03 LP01 R001		MP19	T2	TP1	LGBF		3	W12			CE4	30

UN číslo	Pojmenování a popis 3.1.2	Třída 2.2	Klasifikační kód 2.2	Obalová skupina 2.1.1.3	Bezpečnostní značka 5.2.2	Zvláštní ustanovení 3.3	Omezené množství a vyňaté množství 3.4 + 3.5.1.2		Obal			Přemístitelné cisterny a kontejnery pro volně ložené látky		Cisterny RID		Přepavní kategorie 1.1.3.1c)	Zvláštní ustanovení pro přepravu			Spěšná 7.6	Identifikační číslo nebo bezpečnostní číslo 5.3.2.3
									Pokyny pro balení 4.1.4	Zvláštní ustanovení pro balení 4.1.4	Ustanovení o společném balení 4.1.10	Pokyny 4.2.5.2 + 7.3.2	Zvláštní ustanovení 4.2.5.3	Kód cisterny 4.3	Zvláštní ustanovení 4.3.5 + 6.8.4		kusů 7.2.4	ve volně loženém stavu 7.3.3	nakládku vykládku a manipulaci 7.5.11		
(1)	(2)	(3a)	(3b)	(4)	(5)	(6)	(7a)	(7b)	(8)	(9a)	(9b)	(10)	(11)	(12)	(13)	(15)	(16)	(17)	(18)	(19)	(20)
1193	ETHYLMETHYLKETON (METHYLETHYLKETON)	3	F1	II	3		1 L	E2	P001 IBC02 R001		MP19	T4	TP1	LGBF		2				CE7	33
1194	ETHYLNITRIT, ROZTOK (ETHYLNITRIT, ROZTOK)	3	FT1	I	3+6.1		0	E0	P001		MP7 MP17			L10CH	TU14 TU15 TU38 TE21 TE22	1			CW13 CW28		336
1195	ETHYLPROPIONÁT (ETHYLPROPIONÁT)	3	F1	II	3		1 L	E2	P001 IBC02 R001		MP19	T4	TP1	LGBF		2				CE7	33
1196	ETHYLTRICHLORSILAN	3	FC	II	3+8		0	E0	P010		MP19	T10	TP2 TP7	L4BH		2				CE7	X338
1197	EXTRAKTY, KAPALNÉ pro chuť nebo aroma (tenze par při 50 °C je vyšší než 110 kPa)	3	F1	II	3	601 640C	5 L	E2	P001		MP19	T4	TP1 TP8	L1,5BN		2				CE7	33
1197	EXTRAKTY, KAPALNÉ pro chuť nebo aroma (tenze par při 50 °C nepřesahuje 110 kPa)	3	F1	II	3	601 640D	5 L	E2	P001 IBC02 R001		MP19	T4	TP1 TP8	LGBF		2				CE7	33
1197	EXTRAKTY, KAPALNÉ pro chuť nebo aroma	3	F1	III	3	601	5 L	E1	P001 IBC03 LP01 R001		MP19	T2	TP1	LGBF		3	W12			CE4	30
1197	EXTRAKTY, KAPALNÉ pro chuť nebo aroma (s bodem vzplanutí pod 23 °C a viskozitou podle 2.2.3.1.4) (tenze par při 50 °C je vyšší než 110 kPa)	3	F1	III	3	601	5 L	E1	P001 R001		MP19					3				CE4	33
1197	EXTRAKTY, KAPALNÉ pro chuť nebo aroma (s bodem vzplanutí pod 23 °C a viskozitou podle 2.2.3.1.4) (tenze par při 50 °C nepřesahuje 110 kPa)	3	F1	III	3	601	5 L	E1	P001 IBC02 R001	BB4	MP19					3				CE4	33
1198	FORMALDEHYD, ROZTOK, HOŘLAVÝ	3	FC	III	3+8		5 L	E1	P001 IBC03 R001		MP19	T4	TP1	L4BN		3	W12			CE4	38

UN číslo	Pojmenování a popis 3.1.2	Třída 2.2	Klasifikační kód 2.2	Obalová skupina a 2.1.1.3	Bezpečnostní značka 5.2.2	Zvláštní ustanovení 3.3	Omezené množství a vyňaté množství 3.4 + 3.5.1.2		Obal			Přemístitelné cisterny a kontejnery pro volně ložené látky		Cisterny RID		Přepavní kategorie 1.1.3.1c)	Zvláštní ustanovení pro přepravu			Spěšná 7.6	Identifikační číslo nebo bezpečnostní číslo 5.3.2.3
							(7a)	(7b)	Pokyny pro balení 4.1.4	Zvláštní ustanovení pro balení 4.1.4	Ustanovení o společném balení 4.1.10	Pokyny 4.2.5.2 + 7.3.2	Zvláštní ustanovení 4.2.5.3	Kód cisterny 4.3	Zvláštní ustanovení 4.3.5 + 6.8.4		kusů 7.2.4	ve volně loženém stavu 7.3.3	nakládku vykládku a manipulaci 7.5.11		
(1)	(2)	(3a)	(3b)	(4)	(5)	(6)	(7a)	(7b)	(8)	(9a)	(9b)	(10)	(11)	(12)	(13)	(15)	(16)	(17)	(18)	(19)	(20)
1199	FURALDEHYDY	6.1	TF1	II	6.1+3		100 ml	E4	P001 IBC02		MP15	T7	TP2	L4BH	TU15	2			CW13 CW28 CW31	CE5	63
1201	PŘIBOUDLINA	3	F1	II	3		1 L	E2	P001 IBC02 R001		MP19	T4	TP1	LGBF		2				CE7	33
1201	PŘIBOUDLINA	3	F1	III	3		5 L	E1	P001 IBC03 LP01 R001		MP19	T2	TP1	LGBF		3	W12			CE4	30
1202	PALIVO PRO VZNĚTOVÉ MOTORY nebo OLEJ PLYNOVÝ nebo OLEJ TOPNÝ, LEHKÝ, s bodem vzplanutí nižším než 60 °C	3	F1	III	3	640K	5 L	E1	P001 IBC03 LP01 R001		MP19	T2	TP1	LGBF		3	W12			CE4	30
1202	PALIVO PRO VZNĚTOVÉ MOTORY nebo NAFTA MOTOROVÁ, vyhovující normě EN 590:2013 + A1:2017 nebo OLEJ PLYNOVÝ nebo OLEJ TOPNÝ, LEHKÝ, s bodem vzplanutí, specifikovaným v normě EN 590:2013 + A1:2017	3	F1	III	3	640L	5 L	E1	P001 IBC03 LP01 R001		MP19	T2	TP1	LGBF		3	W12			CE4	30
1202	PALIVO PRO VZNĚTOVÉ MOTORY nebo OLEJ PLYNOVÝ nebo OLEJ TOPNÝ, LEHKÝ, s bodem vzplanutí více než 60 °C ale méně než 100 °C	3	F1	III	3	640M	5 L	E1	P001 IBC03 LP01 R001		MP19	T2	TP1	LGBV		3	W12			CE4	30
1203	BENZÍN nebo PALIVO PRO ZÁŽEHOVÉ MOTORY	3	F1	II	3	243 534	1 L	E2	P001 IBC02 R001	BB2	MP19	T4	TP1	LGBF	TU9	2				CE7	33
1204	NITROGLYCERIN, ROZTOK V ALKOHOLU, s nejvýše 1 % nitroglycerinu	3	D	II	3	28 601	1 L	E0	P001 IBC02	PP5	MP2					2				CE7	33
1206	HEPTANY	3	F1	II	3		1 L	E2	P001 IBC02 R001		MP19	T4	TP1	LGBF		2				CE7	33

UN číslo	Pojmenování a popis 3.1.2	Třída 2.2	Klasifikační kód 2.2	Obalová skupina a 2.1.1.3	Bezpečnostní značka 5.2.2	Zvláštní ustanovení 3.3	Omezené množství a vyňaté množství 3.4 + 3.5.1.2		Obal			Přemístitelné cisterny a kontejnery pro volně ložené látky		Cisterny RID		Přepavní kategorie 1.1.3.1c)	Zvláštní ustanovení pro přepravu			Spěšnost 7.6	Identifikační číslo nebo bezpečnostní číslo 5.3.2.3
									Pokyny pro balení 4.1.4	Zvláštní ustanovení pro balení 4.1.4	Ustanovení o společném balení 4.1.10	Pokyny 4.2.5.2 + 7.3.2	Zvláštní ustanovení 4.2.5.3	Kód cisterny 4.3	Zvláštní ustanovení 4.3.5 + 6.8.4		kusů 7.2.4	ve volně loženém stavu 7.3.3	nakládku vykládku a manipulaci 7.5.11		
(1)	(2)	(3a)	(3b)	(4)	(5)	(6)	(7a)	(7b)	(8)	(9a)	(9b)	(10)	(11)	(12)	(13)	(15)	(16)	(17)	(18)	(19)	(20)
1207	HEXALDEHYD	3	F1	III	3		5 L	E1	P001 IBC03 LP01 R001		MP19	T2	TP1	LGBF		3	W12			CE4	30
1208	HEXANY	3	F1	II	3		1 L	E2	P001 IBC02 R001		MP19	T4	TP1	LGBF		2				CE7	33
1210	BARVA TISKAŘSKÁ, hořlavá nebo LÁTKY POMOČNÉ K VÝROBĚ TISKAŘSKÝCH BAREV (včetně ředidel nebo rozpouštědel tiskařských barev), hořlavé	3	F1	I	3	163 367	500 ml	E3	P001		MP7 MP17	T11	TP1 TP8	L4BN		1					33
1210	BARVA TISKAŘSKÁ, hořlavá nebo LÁTKY POMOČNÉ K VÝROBĚ TISKAŘSKÝCH BAREV (včetně ředidel nebo rozpouštědel tiskařských barev), hořlavé (tenze par při 50 °C je vyšší než 110 kPa)	3	F1	II	3	163 367 640C	5 L	E2	P001	PP1	MP19	T4	TP1 TP8	L1,5BN		2				CE7	33
1210	BARVA TISKAŘSKÁ, hořlavá nebo LÁTKY POMOČNÉ K VÝROBĚ TISKAŘSKÝCH BAREV (včetně ředidel a rozpouštědel tiskařských barev), hořlavé (tenze par při 50 °C nepřesahuje 110 kPa)	3	F1	II	3	163 367 640D	5 L	E2	P001 IBC02 R001	PP1	MP19	T4	TP1 TP8	LGBF		2				CE7	33
1210	BARVA TISKAŘSKÁ, hořlavá nebo LÁTKY POMOČNÉ K VÝROBĚ TISKAŘSKÝCH BAREV (včetně ředidel a rozpouštědel tiskařských barev), hořlavé	3	F1	III	3	163 367	5 L	E1	P001 IBC03 LP01 R001	PP1	MP19	T2	TP1	LGBF		3	W12			CE4	30

UN číslo	Pojmenování a popis 3.1.2	Třída 2.2	Klasifikační kód 2.2	Obalová skupina a 2.1.1.3	Bezpečnostní značka 5.2.2	Zvláštní ustanovení 3.3	Omezené množství a vyňaté množství 3.4 + 3.5.1.2		Obal			Přemístitelné cisterny a kontejnery pro volně ložené látky		Cisterny RID		Přepavní kategorie 1.1.3.1c)	Zvláštní ustanovení pro přepravu			Spěšná 7.6	Identifikační číslo nebo bezpečnostní 5.3.2.3
							(7a)	(7b)	Pokyny pro balení 4.1.4	Zvláštní ustanovení pro balení 4.1.4	Ustanovení o společném balení 4.1.10	Pokyny 4.2.5.2 + 7.3.2	Zvláštní ustanovení 4.2.5.3	Kód cisterny 4.3	Zvláštní ustanovení 4.3.5 + 6.8.4		kusů 7.2.4	ve volně loženém stavu 7.3.3	nakládku vykládku a manipulaci 7.5.11		
(1)	(2)	(3a)	(3b)	(4)	(5)	(6)	(7a)	(7b)	(8)	(9a)	(9b)	(10)	(11)	(12)	(13)	(15)	(16)	(17)	(18)	(19)	(20)
1210	BARVA TISKAŘSKÁ, hořlavá nebo LÁTKY POMOCNÉ K VÝROBĚ TISKAŘSKÝCH BAREV (včetně ředidel nebo rozpouštědel tiskařských barev), hořlavé (s bodem vzplanutí pod 23 °C a viskozitou podle 2.2.3.1.4) (tenze par při 50 °C je vyšší než 110 kPa)	3	F1	III	3	163 367	5 L	E1	P001 R001	PP1	MP19					3				CE4	33
1210	BARVA TISKAŘSKÁ, hořlavá nebo LÁTKY POMOCNÉ K VÝROBĚ TISKAŘSKÝCH BAREV (včetně ředidel nebo rozpouštědel tiskařských barev), hořlavé (s bodem vzplanutí pod 23 °C a viskozitou podle 2.2.3.1.4) (tenze par při 50 °C nepřesahuje 110 kPa)	3	F1	III	3	163 367	5 L	E1	P001 IBC02 R001	PP1 BB4	MP19					3				CE4	33
1212	ISOBUTANOL (ISOBUTYLALKOHOL)	3	F1	III	3		5 L	E1	P001 IBC03 LP01 R001		MP19	T2	TP1	LGBF		3	W12			CE4	30
1213	ISOBUTYLACETÁT (ISOBUTYL-ACETÁT)	3	F1	II	3		1 L	E2	P001 IBC02 R001		MP19	T4	TP1	LGBF		2				CE7	33
1214	ISOBUTYLAMIN	3	FC	II	3+8		1 L	E2	P001 IBC02		MP19	T7	TP1	L4BH		2				CE7	338
1216	ISOOKTENY	3	F1	II	3		1 L	E2	P001 IBC02 R001		MP19	T4	TP1	LGBF		2				CE7	33
1218	ISOPREN, STABILIZOVANÝ	3	F1	I	3	386 676	0	E3	P001		MP7 MP17	T11	TP2	L4BN		1					339
1219	ISOPROPANOL (ISOPROPYLALKOHOL)	3	F1	II	3	601	1 L	E2	P001 IBC02 R001		MP19	T4	TP1	LGBF		2				CE7	33

UN číslo	Pojmenování a popis 3.1.2	Třída 2.2	Klasifikační kód 2.2	Obalová skupina a 2.1.1.3	Bezpečnostní značka 5.2.2	Zvláštní ustanovení 3.3	Omezené množství a vyňaté množství 3.4 + 3.5.1.2		Obal			Přemístitelné cisterny a kontejnery pro volně ložené látky		Cisterny RID		Přepavní kategorie 1.1.3.1c)	Zvláštní ustanovení pro přepravu			Spěšnost 7.6	Identifikační číslo nebo bezpečnostní číslo 5.3.2.3
									Pokyny pro balení 4.1.4	Zvláštní ustanovení pro balení 4.1.4	Ustanovení o společném balení 4.1.10	Pokyny 4.2.5.2 + 7.3.2	Zvláštní ustanovení 4.2.5.3	Kód cisterny 4.3	Zvláštní ustanovení 4.3.5 + 6.8.4		kusů 7.2.4	ve volně loženém stavu 7.3.3	nakládku vykládku a manipulaci 7.5.11		
(1)	(2)	(3a)	(3b)	(4)	(5)	(6)	(7a)	(7b)	(8)	(9a)	(9b)	(10)	(11)	(12)	(13)	(15)	(16)	(17)	(18)	(19)	(20)
1220	ISOPROPYLACETÁT (ISOPROPYL-ACETÁT)	3	F1	II	3		1 L	E2	P001 IBC02 R001		MP19	T4	TP1	LGBF		2				CE7	33
1221	ISOPROPYLAMIN	3	FC	I	3+8		0	E0	P001		MP7 MP17	T11	TP2	L10CH	TU14 TU38 TE21 TE22	1					338
1222	ISOPROPYLNITRÁT (ISOPROPYL-NITRÁT)	3	F1	II	3		1 L	E2	P001 IBC02 R001	B7	MP19					2				CE7	33
1223	PETROLEJ	3	F1	III	3		5 L	E1	P001 IBC03 LP01 R001		MP19	T2	TP2	LGBF		3	W12			CE4	30
1224	KETONY, KAPALNÉ, J.N. (tenze par při 50 °C je vyšší než 110 kPa)	3	F1	II	3	274 640C	1 L	E2	P001		MP19	T7	TP1 TP8 TP28	L1,5BN		2				CE7	33
1224	KETONY, KAPALNÉ, J.N. (tenze par při 50 °C nepřesahuje 110 kPa)	3	F1	II	3	274 640D	1 L	E2	P001 IBC02 R001		MP19	T7	TP1 TP8 TP28	LGBF		2				CE7	33
1224	KETONY, KAPALNÉ, J.N.	3	F1	III	3	274	5 L	E1	P001 IBC03 LP01 R001		MP19	T4	TP1 TP29	LGBF		3	W12			CE4	30
1228	THIOLY (merkaptany), KAPALNÉ, HOŘLAVÉ, TOXICKÉ, J.N. nebo SMĚSI THIOLŮ (směsi merkaptanů), KAPALNÉ, HOŘLAVÉ, TOXICKÉ, J.N.	3	FT1	II	3+6.1	274	1 L	E0	P001 IBC02		MP19	T11	TP2 TP27	L4BH	TU15	2			CW13 CW28	CE7	336
1228	THIOLY (merkaptany), KAPALNÉ, HOŘLAVÉ, TOXICKÉ, J.N. nebo SMĚSI THIOLŮ (směsi merkaptanů), KAPALNÉ, HOŘLAVÉ, TOXICKÉ, J.N.	3	FT1	III	3+6.1	274	5 L	E1	P001 IBC03 R001		MP19	T7	TP1 TP28	L4BH	TU15	3	W12		CW13 CW28	CE4	36

UN číslo	Pojmenování a popis 3.1.2	Třída 2.2	Klasifikační kód 2.2	Obalová skupina a 2.1.1.3	Bezpečnostní značka 5.2.2	Zvláštní ustanovení 3.3	Omezené množství a vyňaté množství 3.4 + 3.5.1.2		Obal			Přemístitelné cisterny a kontejnery pro volně ložené látky		Cisterny RID		Přepavní kategorie 1.1.3.1c)	Zvláštní ustanovení pro přepravu			Spěšnost 7.6	Identifikační číslo nebo bezpečnostní číslo 5.3.2.3
									Pokyny pro balení 4.1.4	Zvláštní ustanovení pro balení 4.1.4	Ustanovení o společném balení 4.1.10	Pokyny 4.2.5.2 + 7.3.2	Zvláštní ustanovení 4.2.5.3	Kód cisterny 4.3	Zvláštní ustanovení 4.3.5 + 6.8.4		kusů 7.2.4	ve volně loženém stavu 7.3.3	nakládku vykládku a manipulaci 7.5.11		
(1)	(2)	(3a)	(3b)	(4)	(5)	(6)	(7a)	(7b)	(8)	(9a)	(9b)	(10)	(11)	(12)	(13)	(15)	(16)	(17)	(18)	(19)	(20)
1229	MESITYLOXID	3	F1	III	3		5 L	E1	P001 IBC03 LP01 R001		MP19	T2	TP1	LGBF		3	W12			CE4	30
1230	METHANOL	3	FT1	II	3+6.1	279	1 L	E2	P001 IBC02		MP19	T7	TP2	L4BH	TU15	2			CW13 CW28	CE7	336
1231	METHYLACETÁT (METHYL-ACETÁT)	3	F1	II	3		1 L	E2	P001 IBC02 R001		MP19	T4	TP1	LGBF		2				CE7	33
1233	METHYLAMYLACETÁT (METHYLAMYL-ACETÁT)	3	F1	III	3		5 L	E1	P001 IBC03 LP01 R001		MP19	T2	TP1	LGBF		3	W12			CE4	30
1234	METHYLAL	3	F1	II	3		1 L	E2	P001 IBC02	B8	MP19	T7	TP2	L1,5BN		2				CE7	33
1235	METHYLAMIN, VODNÝ ROZTOK	3	FC	II	3+8		1 L	E2	P001 IBC02		MP19	T7	TP1	L4BH		2				CE7	338
1237	METHYLBUTYRÁT (METHYL-BUTYRÁT)	3	F1	II	3		1 L	E2	P001 IBC02 R001		MP19	T4	TP1	LGBF		2				CE7	33
1238	METHYLCHLORFORMIÁT (METHYL-CHLORFORMIÁT)	6.1	TFC	I	6.1+3+8	354	0	E0	P602		MP8 MP17	T22	TP2	L15CH	TU14 TU15 TU38 TE21 TE22 TE25	1			CW13 CW28 CW31		663
1239	METHYLCHLORMETHYLETHER	6.1	TF1	I	6.1+3	354	0	E0	P602		MP8 MP17	T22	TP2	L15CH	TU14 TU15 TU38 TE21 TE22 TE25	1			CW13 CW28 CW31		663

UN číslo	Pojmenování a popis 3.1.2	Třída 2.2	Klasifikační kód 2.2	Obalová skupina a 2.1.1.3	Bezpečnostní značka 5.2.2	Zvláštní ustanovení 3.3	Omezené množství a vyňaté množství 3.4 + 3.5.1.2		Obal			Přemístitelné cisterny a kontejnery pro volně ložené látky		Cisterny RID		Přepavní kategorie 1.1.3.1c)	Zvláštní ustanovení pro přepravu			Spěšnost 7.6	Identifikační číslo nebo bezpečnostní číslo 5.3.2.3
							(7a)	(7b)	Pokyny pro balení 4.1.4	Zvláštní ustanovení pro balení 4.1.4	Ustanovení o společném balení 4.1.10	Pokyny 4.2.5.2 + 7.3.2	Zvláštní ustanovení 4.2.5.3	Kód cisterny 4.3	Zvláštní ustanovení 4.3.5 + 6.8.4		kusů 7.2.4	ve volně loženém stavu 7.3.3	nakládku vykládku a manipulaci 7.5.11		
(1)	(2)	(3a)	(3b)	(4)	(5)	(6)	(7a)	(7b)	(8)	(9a)	(9b)	(10)	(11)	(12)	(13)	(15)	(16)	(17)	(18)	(19)	(20)
1242	METHYLDICHLORSILAN	4.3	WFC	I	4.3+3+8		0	E0	P401	RR7	MP2	T14	TP2 TP7	L10DH	TU14 TU24 TU38 TE21 TE22 TM2 TM3	0	W1		CW23		X338
1243	METHYLFORMIÁT (METHYL-FORMIÁT)	3	F1	I	3		0	E3	P001		MP7 MP17	T11	TP2	L4BN		1					33
1244	METHYLHYDRAZIN	6.1	TFC	I	6.1+3+8	354	0	E0	P602		MP8 MP17	T22	TP2	L15CH	TU14 TU15 TU38 TE21 TE22 TE25	1			CW13 CW28 CW31		663
1245	METHYLISOBUTYLKETON	3	F1	II	3		1 L	E2	P001 IBC02 R001		MP19	T4	TP1	LGBF		2				CE7	33
1246	METHYLISOPROPENYLKETON, STABILIZOVANÝ	3	F1	II	3	386 676	1 L	E2	P001 IBC02 R001		MP19	T4	TP1	LGBF		2				CE7	339
1247	METHYLMETHAKRYLÁT, MONOMERNÍ, STABILIZOVANÝ (METHYL-METHAKRYLÁT, MONOMERNÍ, STABILIZOVANÝ)	3	F1	II	3	386 676	1 L	E2	P001 IBC02 R001		MP19	T4	TP1	LGBF		2				CE7	339
1248	METHYLPROPIONÁT (METHYL-PROPIONÁT)	3	F1	II	3		1 L	E2	P001 IBC02 R001		MP19	T4	TP1	LGBF		2				CE7	33
1249	METHYLPROPYLKETON	3	F1	II	3		1 L	E2	P001 IBC02 R001		MP19	T4	TP1	LGBF		2				CE7	33
1250	METHYLTRICHLORSILAN	3	FC	II	3+8		0	E0	P010		MP19	T10	TP2 TP7	L4BH		2				CE7	X338

UN číslo	Pojmenování a popis 3.1.2	Třída 2.2	Klasifikační kód 2.2	Obalová skupina a 2.1.1.3	Bezpečnostní značka 5.2.2	Zvláštní ustanovení 3.3	Omezené množství a vyňaté množství 3.4 + 3.5.1.2		Obal			Přemístitelné cisterny a kontejnery pro volně ložené látky		Cisterny RID		Přepavní kategorie 1.1.3.1c)	Zvláštní ustanovení pro přepravu			Spěšnost 7.6	Identifikační číslo nebo bezpečnostní číslo 5.3.2.3
							(7a)	(7b)	Pokyny pro balení 4.1.4	Zvláštní ustanovení pro balení 4.1.4	Ustanovení o společném balení 4.1.10	Pokyny 4.2.5.2 + 7.3.2	Zvláštní ustanovení 4.2.5.3	Kód cisterny 4.3	Zvláštní ustanovení 4.3.5 + 6.8.4		kusů 7.2.4	ve volně loženém stavu 7.3.3	nakládku vykládku a manipulaci 7.5.11		
(1)	(2)	(3a)	(3b)	(4)	(5)	(6)	(7a)	(7b)	(8)	(9a)	(9b)	(10)	(11)	(12)	(13)	(15)	(16)	(17)	(18)	(19)	(20)
1251	METHYLVINYLKETON, STABILIZOVANÝ	6.1	TFC	I	6.1+3+8	354 386 676	0	E0	P601	RR7	MP8 MP17	T22	TP2	L15CH	TU14 TU15 TU38 TE21 TE22 TE25	1			CW13 CW28 CW31		639
1259	TETRAKARBONYL NIKLU	6.1	TF1	I	6.1+3		0	E0	P601		MP2			L15CH	TU14 TU15 TU31 TU38 TE21 TE22 TE25 TM3	1			CW13 CW28 CW31		663
1261	NITROMETHAN	3	F1	II	3		1 L	E0	P001 R001	RR2	MP19					2				CE7	33
1262	OKTANY	3	F1	II	3		1 L	E2	P001 IBC02 R001		MP19	T4	TP1	LGBF		2				CE7	33
1263	BARVA (včetně barev, laků, emailů, mořidel, šelaku, fermeží, leštidel, kapalných plnidel a kapalných základových složek laků) nebo LÁTKA POMOČNÁ K VÝROBĚ BAREV (včetně ředidel a složek odstraňovačů)	3	F1	I	3	163 367 650	500 ml	E3	P001		MP7 MP17	T11	TP1 TP8 TP27	L4BN		1					33
1263	BARVA (včetně barev, laků, emailů, mořidel, šelaku, fermeží, leštidel, kapalných plnidel a kapalných základových složek laků) nebo LÁTKA POMOČNÁ K VÝROBĚ BAREV (včetně ředidel a složek odstraňovačů) (tenze par při 50 °C je vyšší než 110 kPa)	3	F1	II	3	163 367 640C 650	5 L	E2	P001	PP1	MP19	T4	TP1 TP8 TP28	L1,5BN		2				CE7	33

UN číslo	Pojmenování a popis 3.1.2	Třída 2.2	Klasifikační kód 2.2	Obalová skupina a 2.1.1.3	Bezpečnostní značka 5.2.2	Zvláštní ustanovení 3.3	Omezené množství a vyňaté množství 3.4 + 3.5.1.2		Obal			Přemístitelné cisterny a kontejnery pro volně ložené látky		Cisterny RID		Přepavní kategorie 1.1.3.1c)	Zvláštní ustanovení pro přepravu			Spěšnost 7.6	Identifikační číslo nebo bezpečnostní číslo 5.3.2.3
							(7a)	(7b)	Pokyny pro balení 4.1.4	Zvláštní ustanovení pro balení 4.1.4	Ustanovení o společném balení 4.1.10	Pokyny 4.2.5.2 + 7.3.2	Zvláštní ustanovení 4.2.5.3	Kód cisterny 4.3	Zvláštní ustanovení 4.3.5 + 6.8.4		kusů 7.2.4	ve volně loženém stavu 7.3.3	nakládku vykládku a manipulaci 7.5.11		
(1)	(2)	(3a)	(3b)	(4)	(5)	(6)	(7a)	(7b)	(8)	(9a)	(9b)	(10)	(11)	(12)	(13)	(15)	(16)	(17)	(18)	(19)	(20)
1263	BARVA (včetně barev, laků, emailů, mořidel, šelaku, fermeží, leštidel, kapalných plnidel a kapalných základových složek laků) nebo LÁTKA POMOCNÁ K VÝROBĚ BAREV (včetně ředidel a složek odstraňovačů) (tenze par při 50 °C nepřesahuje 110 kPa)	3	F1	II	3	163 367 640D 650	5 L	E2	P001 IBC02 R001	PP1	MP19	T4	TP1 TP8 TP28	LGBF		2				CE7	33
1263	BARVA (včetně barev, laků, emailů, mořidel, šelaku, fermeží, leštidel, kapalných plnidel a kapalných základových složek laků) nebo LÁTKA POMOCNÁ K VÝROBĚ BAREV (včetně ředidel a složek odstraňovačů)	3	F1	III	3	163 367 650	5 L	E1	P001 IBC03 LP01 R001	PP1	MP19	T2	TP1 TP29	LGBF		3	W12			CE4	30
1263	BARVA (včetně barev, laků, emailů, mořidel, šelaku, fermeží, leštidel, kapalných plnidel a kapalných základových složek laků) nebo LÁTKA POMOCNÁ K VÝROBĚ BAREV (včetně ředidel a složek odstraňovačů) (s bodem vzplanutí pod 23 °C a viskozitou podle 2.2.3.1.4) (tenze par při 50 °C je vyšší než 110 kPa)	3	F1	III	3	163 367 650	5 L	E1	P001 R001	PP1	MP19					3				CE4	33
1263	BARVA (včetně barev, laků, emailů, mořidel, šelaku, fermeží, leštidel, kapalných plnidel a kapalných základových složek laků) nebo LÁTKA POMOCNÁ K VÝROBĚ BAREV (včetně ředidel a složek odstraňovačů) (s bodem vzplanutí pod 23 °C a viskozitou podle 2.2.3.1.4) (tenze par při 50 °C nepřesahuje 110 kPa)	3	F1	III	3	163 650 367	5 L	E1	P001 IBC02 R001	PP1 BB4	MP19					3				CE4	33

UN číslo	Pojmenování a popis 3.1.2	Třída 2.2	Klasifikační kód 2.2	Obalová skupina a 2.1.1.3	Bezpečnostní značka 5.2.2	Zvláštní ustanovení 3.3	Omezené množství a vyňaté množství 3.4 + 3.5.1.2		Obal			Přemístitelné cisterny a kontejnery pro volně ložené látky		Cisterny RID		Přepavní kategorie 1.1.3.1c)	Zvláštní ustanovení pro přepravu			Spěšnost 7.6	Identifikační číslo nebo bezpečnostní číslo 5.3.2.3
									Pokyny pro balení 4.1.4	Zvláštní ustanovení pro balení 4.1.4	Ustanovení o společném balení 4.1.10	Pokyny 4.2.5.2 + 7.3.2	Zvláštní ustanovení 4.2.5.3	Kód cisterny 4.3	Zvláštní ustanovení 4.3.5 + 6.8.4		kusů 7.2.4	ve volně loženém stavu 7.3.3	nakládku vykládku a manipulaci 7.5.11		
(1)	(2)	(3a)	(3b)	(4)	(5)	(6)	(7a)	(7b)	(8)	(9a)	(9b)	(10)	(11)	(12)	(13)	(15)	(16)	(17)	(18)	(19)	(20)
1264	PARALDEHYD	3	F1	III	3		5 L	E1	P001 IBC03 LP01 R001		MP19	T2	TP1	LGBF		3	W12			CE4	30
1265	PENTANY, kapalné	3	F1	I	3		0	E3	P001		MP7 MP17	T11	TP2	L4BN		1					33
1265	PENTANY, kapalné	3	F1	II	3		1 L	E2	P001 IBC02	B8	MP19	T4	TP1	L1,5BN		2				CE7	33
1266	VÝROBKY KOSMETICKÉ s hořlavými rozpouštědly (tenze par při 50 °C je vyšší než 110 kPa)	3	F1	II	3	163 640C	5 L	E2	P001		MP19	T4	TP1 TP8	L1,5BN		2				CE7	33
1266	VÝROBKY KOSMETICKÉ s hořlavými rozpouštědly (tenze par při 50 °C nepřesahuje 110 kPa)	3	F1	II	3	163 640D	5 L	E2	P001 IBC02 R001		MP19	T4	TP1 TP8	LGBF		2				CE7	33
1266	VÝROBKY KOSMETICKÉ s hořlavými rozpouštědly	3	F1	III	3	163	5 L	E1	P001 IBC03 LP01 R001		MP19	T2	TP1	LGBF		3	W12			CE4	30
1266	VÝROBKY KOSMETICKÉ s hořlavými rozpouštědly (s bodem vzplanutí pod 23 °C a viskozitou podle 2.2.3.1.4) (tenze par při 50 °C je vyšší než 110 kPa)	3	F1	III	3	163	5 L	E1	P001 R001		MP19					3				CE4	33
1266	VÝROBKY KOSMETICKÉ s hořlavými rozpouštědly (s bodem vzplanutí pod 23 °C a viskozitou podle 2.2.3.1.4) (tenze par při 50 °C nepřesahuje 110 kPa)	3	F1	III	3	163	5 L	E1	P001 IBC02 R001	BB4	MP19					3				CE4	33
1267	ROPA SUROVÁ	3	F1	I	3	357	500 ml	E3	P001		MP7 MP17	T11	TP1 TP8	L4BN		1					33
1267	ROPA SUROVÁ (tenze par při 50 °C je vyšší než 110 kPa)	3	F1	II	3	357 640C	1 L	E2	P001		MP19	T4	TP1 TP8	L1,5BN		2				CE7	33

UN číslo	Pojmenování a popis 3.1.2	Třída 2.2	Klasifikační kód 2.2	Obalová skupina a 2.1.1.3	Bezpečnostní značka 5.2.2	Zvláštní ustanovení 3.3	Omezené množství a vyňaté množství 3.4 + 3.5.1.2		Obal			Přemístitelné cisterny a kontejnery pro volně ložené látky		Cisterny RID		Přepavní kategorie 1.1.3.1c)	Zvláštní ustanovení pro přepravu			Spěšnost 7.6	Identifikační číslo nebo bezpečnostní číslo 5.3.2.3
									Pokyny pro balení 4.1.4	Zvláštní ustanovení pro balení 4.1.4	Ustanovení o společném balení 4.1.10	Pokyny 4.2.5.2 + 7.3.2	Zvláštní ustanovení 4.2.5.3	Kód cisterny 4.3	Zvláštní ustanovení 4.3.5 + 6.8.4		kusů 7.2.4	ve volně loženém stavu 7.3.3	nakládku vykládku a manipulaci 7.5.11		
(1)	(2)	(3a)	(3b)	(4)	(5)	(6)	(7a)	(7b)	(8)	(9a)	(9b)	(10)	(11)	(12)	(13)	(15)	(16)	(17)	(18)	(19)	(20)
1267	ROPA SUROVÁ (tenze par při 50 °C nepřesahuje 110 kPa)	3	F1	II	3	357 640D	1 L	E2	P001 IBC02 R001		MP19	T4	TP1 TP8	LGBF		2				CE7	33
1267	ROPA SUROVÁ	3	F1	III	3	357	5 L	E1	P001 IBC03 LP01 R001		MP19	T2	TP1	LGBF		3	W12			CE4	30
1268	DESTILÁTY ROPNÉ, J.N. nebo PRODUKTY ROPNÉ, J.N.	3	F1	I	3		500 ml	E3	P001		MP7 MP17	T11	TP1 TP8	L4BN		1					33
1268	DESTILÁTY ROPNÉ, J.N. nebo PRODUKTY ROPNÉ, J.N. (tenze par při 50 °C je vyšší než 110 kPa)	3	F1	II	3	640C	1 L	E2	P001		MP19	T7	TP1 TP8 TP28	L1,5BN		2				CE7	33
1268	DESTILÁTY ROPNÉ, J.N. nebo PRODUKTY ROPNÉ, J.N. (tenze par při 50 °C nepřesahuje 110 kPa)	3	F1	II	3	640D	1 L	E2	P001 IBC02 R001		MP19	T7	TP1 TP8 TP28	LGBF		2				CE7	33
1268	DESTILÁTY ROPNÉ, J.N. nebo PRODUKTY ROPNÉ, J.N.	3	F1	III	3		5 L	E1	P001 IBC03 LP01 R001		MP19	T4	TP1 TP29	LGBF		3	W12			CE4	30
1272	OLEJ BOROVÝ	3	F1	III	3		5 L	E1	P001 IBC03 LP01 R001		MP19	T2	TP1	LGBF		3	W12			CE4	30
1274	n-PROPANOL (n-PROPYLALKOHOL)	3	F1	II	3		1 L	E2	P001 IBC02 R001		MP19	T4	TP1	LGBF		2				CE7	33
1274	n-PROPANOL (n-PROPYLALKOHOL)	3	F1	III	3		5 L	E1	P001 IBC03 LP01 R001		MP19	T2	TP1	LGBF		3	W12			CE4	30
1275	PROPIONALDEHYD	3	F1	II	3		1 L	E2	P001 IBC02 R001		MP19	T7	TP1	LGBF		2				CE7	33

UN číslo	Pojmenování a popis 3.1.2	Třída 2.2	Klasifikační kód 2.2	Obalová skupina 2.1.1.3	Bezpečnostní značka 5.2.2	Zvláštní ustanovení 3.3	Omezené množství a vyňaté množství 3.4 + 3.5.1.2		Obal			Přemístitelné cisterny a kontejnery pro volně ložené látky		Cisterny RID		Přepavní kategorie 1.1.3.1c)	Zvláštní ustanovení pro přepravu			Spěšnost 7.6	Identifikační číslo nebo bezpečnostní číslo 5.3.2.3
									Pokyny pro balení 4.1.4	Zvláštní ustanovení pro balení 4.1.4	Ustanovení o společném balení 4.1.10	Pokyny 4.2.5.2 + 7.3.2	Zvláštní ustanovení 4.2.5.3	Kód cisterny 4.3	Zvláštní ustanovení 4.3.5 + 6.8.4		kusů 7.2.4	ve volně loženém stavu 7.3.3	nakládku vykládku a manipulaci 7.5.11		
(1)	(2)	(3a)	(3b)	(4)	(5)	(6)	(7a)	(7b)	(8)	(9a)	(9b)	(10)	(11)	(12)	(13)	(15)	(16)	(17)	(18)	(19)	(20)
1276	n-PROPYLACETÁT (n-PROPYL-ACETÁT)	3	F1	II	3		1 L	E2	P001 IBC02 R001		MP19	T4	TP1	LGBF		2				CE7	33
1277	PROPYLAMIN	3	FC	II	3+8		1 L	E2	P001 IBC02		MP19	T7	TP1	L4BH		2				CE7	338
1278	1-CHLORPROPAN (PROPYLCHLORID)	3	F1	II	3		1 L	E0	P001 IBC02	B8	MP19	T7	TP2	L1,5BN		2				CE7	33
1279	1,2-DICHLORPROPAN	3	F1	II	3		1 L	E2	P001 IBC02 R001		MP19	T4	TP1	LGBF		2				CE7	33
1280	PROPYLENOXID	3	F1	I	3		0	E3	P001		MP7 MP17	T11	TP2 TP7	L4BN		1					33
1281	PROPYLFORMIÁTY (PROPYL-FORMIÁTY)	3	F1	II	3		1 L	E2	P001 IBC02 R001		MP19	T4	TP1	LGBF		2				CE7	33
1282	PYRIDIN	3	F1	II	3		1 L	E2	P001 IBC02 R001		MP19	T4	TP2	LGBF		2				CE7	33
1286	OLEJ PRYSKYŘIČNÝ (tenze par při 50 °C je vyšší než 110 kPa)	3	F1	II	3	640C	5 L	E2	P001		MP19	T4	TP1	L1,5BN		2				CE7	33
1286	OLEJ PRYSKYŘIČNÝ (tenze par při 50 °C nepřesahuje 110 kPa)	3	F1	II	3	640D	5 L	E2	P001 IBC02 R001		MP19	T4	TP1	LGBF		2				CE7	33
1286	OLEJ PRYSKYŘIČNÝ	3	F1	III	3		5 L	E1	P001 IBC03 LP01 R001		MP19	T2	TP1	LGBF		3	W12			CE4	30
1286	OLEJ PRYSKYŘIČNÝ (s bodem vzplanutí pod 23 °C a viskozitou podle 2.2.3.1.4) (tenze par při 50 °C je vyšší než 110 kPa)	3	F1	III	3		5 L	E1	P001 R001		MP19					3				CE4	33

UN číslo	Pojmenování a popis 3.1.2	Třída 2.2	Klasifikační kód 2.2	Obalová skupina a 2.1.1.3	Bezpečnostní značka 5.2.2	Zvláštní ustanovení 3.3	Omezené množství a vyňaté množství 3.4 + 3.5.1.2		Obal			Přemístitelné cisterny a kontejnery pro volně ložené látky		Cisterny RID		Přepavní kategorie 1.1.3.1c)	Zvláštní ustanovení pro přepravu			Spěšnost 7.6	Identifikační číslo nebo bezpečnostní číslo 5.3.2.3
									Pokyny pro balení 4.1.4	Zvláštní ustanovení pro balení 4.1.4	Ustanovení o společném balení 4.1.10	Pokyny 4.2.5.2 + 7.3.2	Zvláštní ustanovení 4.2.5.3	Kód cisterny 4.3	Zvláštní ustanovení 4.3.5 + 6.8.4		kusů 7.2.4	ve volně loženém stavu 7.3.3	nakládku vykládku a manipulaci 7.5.11		
(1)	(2)	(3a)	(3b)	(4)	(5)	(6)	(7a)	(7b)	(8)	(9a)	(9b)	(10)	(11)	(12)	(13)	(15)	(16)	(17)	(18)	(19)	(20)
1286	OLEJ PRYSKYŘIČNÝ (s bodem vzplanutí pod 23 °C a viskozitou podle 2.2.3.1.4) (tenze par při 50 °C nepřesahuje 110 kPa)	3	F1	III	3		5 L	E1	P001 IBC02 R001	BB4	MP19					3				CE4	33
1287	KAUČUK, ROZTOK (tenze par při 50 °C je vyšší než 110 kPa)	3	F1	II	3	640C	5 L	E2	P001		MP19	T4	TP1 TP8	L1,5BN		2				CE7	33
1287	KAUČUK, ROZTOK (tenze par při 50 °C nepřesahuje 110 kPa)	3	F1	II	3	640D	5 L	E2	P001 IBC02 R001		MP19	T4	TP1 TP8	LGBF		2				CE7	33
1287	KAUČUK, ROZTOK	3	F1	III	3		5 L	E1	P001 IBC03 LP01 R001		MP19	T2	TP1	LGBF		3	W12			CE4	30
1287	KAUČUK, ROZTOK (s bodem vzplanutí pod 23 °C a viskozitou podle 2.2.3.1.4) (tenze par při 50 °C je vyšší než 110 kPa)	3	F1	III	3		5 L	E1	P001 R001		MP19					3				CE4	33
1287	KAUČUK, ROZTOK (s bodem vzplanutí pod 23 °C a viskozitou podle 2.2.3.1.4) (tenze par při 50 °C nepřesahuje 110 kPa)	3	F1	III	3		5 L	E1	P001 IBC02 R001	BB4	MP19					3				CE4	33
1288	OLEJ BŘIDLICHÝ	3	F1	II	3		1 L	E2	P001 IBC02 R001		MP19	T4	TP1 TP8	LGBF		2				CE7	33
1288	OLEJ BŘIDLICHÝ	3	F1	III	3		5 L	E1	P001 IBC03 LP01 R001		MP19	T2	TP1	LGBF		3	W12			CE4	30
1289	METHYLÁT SODNÝ, ROZTOK v alkoholu	3	FC	II	3+8		1 L	E2	P001 IBC02		MP19	T7	TP1 TP8	L4BH		2				CE7	338
1289	METHYLÁT SODNÝ, ROZTOK v alkoholu	3	FC	III	3+8		5 L	E1	P001 IBC02 R001		MP19	T4	TP1	L4BN		3				CE4	38

UN číslo	Pojmenování a popis 3.1.2	Třída 2.2	Klasifikační kód 2.2	Obalová skupina a 2.1.1.3	Bezpečnostní značka 5.2.2	Zvláštní ustanovení 3.3	Omezené množství a vyňaté množství 3.4 + 3.5.1.2		Obal			Přemístitelné cisterny a kontejnery pro volně ložené látky		Cisterny RID		Přepavní kategorie 1.1.3.1c)	Zvláštní ustanovení pro přepravu			Spěšnost 7.6	Identifikační číslo nebo bezpečnostní číslo 5.3.2.3
									Pokyny pro balení 4.1.4	Zvláštní ustanovení pro balení 4.1.4	Ustanovení o společném balení 4.1.10	Pokyny 4.2.5.2 + 7.3.2	Zvláštní ustanovení 4.2.5.3	Kód cisterny 4.3	Zvláštní ustanovení 4.3.5 + 6.8.4		kusů 7.2.4	ve volně loženém stavu 7.3.3	nakládku vykládku a manipulaci 7.5.11		
(1)	(2)	(3a)	(3b)	(4)	(5)	(6)	(7a)	(7b)	(8)	(9a)	(9b)	(10)	(11)	(12)	(13)	(15)	(16)	(17)	(18)	(19)	(20)
1292	TETRAETHYLSILIKÁT (TETRAETHYL-SILIKÁT)	3	F1	III	3		5 L	E1	P001 IBC03 LP01 R001		MP19	T2	TP1	LGBF		3	W12			CE4	30
1293	TINKTURY, LÉKAŘSKÉ	3	F1	II	3	601	1 L	E2	P001 IBC02 R001		MP19	T4	TP1 TP8	LGBF		2				CE7	33
1293	TINKTURY, LÉKAŘSKÉ	3	F1	III	3	601	5 L	E1	P001 IBC03 LP01 R001		MP19	T2	TP1	LGBF		3	W12			CE4	30
1294	TOLUEN	3	F1	II	3		1 L	E2	P001 IBC02 R001		MP19	T4	TP1	LGBF		2				CE7	33
1295	TRICHLORSILAN	4.3	WFC	I	4.3+3+8		0	E0	P401	RR7	MP2	T14	TP2 TP7	L10DH	TU14 TU25 TU38 TE21 TE22 TM2 TM3	0	W1		CW23		X338
1296	TRIETHYLAMIN	3	FC	II	3+8		1 L	E2	P001 IBC02		MP19	T7	TP1	L4BH		2				CE7	338
1297	TRIMETHYLAMIN, VODNÝ ROZTOK, s nejvýše 50 % hm. trimethylaminu	3	FC	I	3+8		0	E0	P001		MP7 MP17	T11	TP1	L10CH	TU14 TU38 TE21 TE22	1					338
1297	TRIMETHYLAMIN, VODNÝ ROZTOK, s nejvýše 50 % hm. trimethylaminu	3	FC	II	3+8		1 L	E2	P001 IBC02		MP19	T7	TP1	L4BH		2				CE7	338
1297	TRIMETHYLAMIN, VODNÝ ROZTOK, s nejvýše 50 % hm. trimethylaminu	3	FC	III	3+8		5 L	E1	P001 IBC03 R001		MP19	T7	TP1	L4BN		3	W12			CE4	38

UN číslo	Pojmenování a popis 3.1.2	Třída 2.2	Klasifikační kód 2.2	Obalová skupina 2.1.1.3	Bezpečnostní značka 5.2.2	Zvláštní ustanovení 3.3	Omezené množství a vyňaté množství 3.4 + 3.5.1.2		Obal			Přemístitelné cisterny a kontejnery pro volně ložené látky		Cisterny RID		Přepavní kategorie 1.1.3.1c)	Zvláštní ustanovení pro přepravu			Spěšnost 7.6	Identifikační číslo nebo bezpečnostní číslo 5.3.2.3
									Pokyny pro balení 4.1.4	Zvláštní ustanovení pro balení 4.1.4	Ustanovení o společném balení 4.1.10	Pokyny 4.2.5.2 + 7.3.2	Zvláštní ustanovení 4.2.5.3	Kód cisterny 4.3	Zvláštní ustanovení 4.3.5 + 6.8.4		kusů 7.2.4	ve volně loženém stavu 7.3.3	nakládku vykládku a manipulaci 7.5.11		
(1)	(2)	(3a)	(3b)	(4)	(5)	(6)	(7a)	(7b)	(8)	(9a)	(9b)	(10)	(11)	(12)	(13)	(15)	(16)	(17)	(18)	(19)	(20)
1298	TRIMETHYLCHLORSILAN	3	FC	II	3+8		0	E0	P010		MP19	T10	TP2 TP7	L4BH		2				CE7	X338
1299	TERPENTÝN	3	F1	III	3		5 L	E1	P001 IBC03 LP01 R001		MP19	T2	TP1	LGBF		3	W12			CE4	30
1300	BENZÍN LAKOVÝ	3	F1	II	3		1 L	E2	P001 IBC02 R001		MP19	T4	TP1	LGBF		2				CE7	33
1300	BENZÍN LAKOVÝ	3	F1	III	3		5 L	E1	P001 IBC03 LP01 R001		MP19	T2	TP1	LGBF		3	W12			CE4	30
1301	VINYLAČETÁT, STABILIZOVANÝ (VINYLAČETÁT, STABILIZOVANÝ)	3	F1	II	3	386 676	1 L	E2	P001 IBC02 R001		MP19	T4	TP1	LGBF		2				CE7	339
1302	VINYLETHYLETER, STABILIZOVANÝ	3	F1	I	3	386 676	0	E3	P001		MP7 MP17	T11	TP2	L4BN		1					339
1303	VINYLIDENCHLORID, STABILIZOVANÝ	3	F1	I	3	386 676	0	E3	P001		MP7 MP17	T12	TP2 TP7	L4BN		1					339
1304	ISOBUTYLVINYLETER, STABILIZOVANÝ	3	F1	II	3	386 676	1 L	E2	P001 IBC02 R001		MP19	T4	TP1	LGBF		2				CE7	339
1305	VINYLTRICHLORSILAN	3	FC	II	3+8		0	E0	P010		MP9	T10	TP2 TP7	L4BH		2				CE7	X338
1306	PROSTŘEDKY OCHRANNÉ NA DŘEVO, KAPALNÉ (tenze par při 50 °C je vyšší než 110 kPa)	3	F1	II	3	640C	5 L	E2	P001		MP19	T4	TP1 TP8	L1,5BN		2				CE7	33
1306	PROSTŘEDKY OCHRANNÉ NA DŘEVO, KAPALNÉ (tenze par při 50 °C nepřesahuje 110 kPa)	3	F1	II	3	640D	5 L	E2	P001 IBC02 R001		MP19	T4	TP1 TP8	LGBF		2				CE7	33

UN číslo	Pojmenování a popis 3.1.2	Třída 2.2	Klasifikační kód 2.2	Obalová skupina a 2.1.1.3	Bezpečnostní značka 5.2.2	Zvláštní ustanovení 3.3	Omezené množství a vyňaté množství 3.4 + 3.5.1.2		Obal			Přemístitelné cisterny a kontejnery pro volně ložené látky		Cisterny RID		Přepavní kategorie 1.1.3.1c)	Zvláštní ustanovení pro přepravu			Spěšná 7.6	Identifikační číslo nebo bezpečnostní číslo 5.3.2.3
									Pokyny pro balení 4.1.4	Zvláštní ustanovení pro balení 4.1.4	Ustanovení o společném balení 4.1.10	Pokyny 4.2.5.2 + 7.3.2	Zvláštní ustanovení 4.2.5.3	Kód cisterny 4.3	Zvláštní ustanovení 4.3.5 + 6.8.4		kusů 7.2.4	ve volně loženém stavu 7.3.3	nakládku vykládku a manipulaci 7.5.11		
(1)	(2)	(3a)	(3b)	(4)	(5)	(6)	(7a)	(7b)	(8)	(9a)	(9b)	(10)	(11)	(12)	(13)	(15)	(16)	(17)	(18)	(19)	(20)
1306	PROSTŘEDKY OCHRANNÉ NA DŘEVO, KAPALNÉ	3	F1	III	3		5 L	E1	P001 IBC03 LP01 R001		MP19	T2	TP1	LGBF		3	W12			CE4	30
1306	PROSTŘEDKY OCHRANNÉ NA DŘEVO, KAPALNÉ (s bodem vzplanutí pod 23 °C a viskozitou podle 2.2.3.1.4) (tenze par při 50 °C je vyšší než 110 kPa)	3	F1	III	3		5 L	E1	P001 R001		MP19					3				CE4	33
1306	PROSTŘEDKY OCHRANNÉ NA DŘEVO, KAPALNÉ (s bodem vzplanutí pod 23 °C a viskozitou podle 2.2.3.1.4) (tenze par při 50 °C nepřesahuje 110 kPa)	3	F1	III	3		5 L	E1	P001 IBC02 R001	BB4	MP19					3				CE4	33
1307	XYLENY	3	F1	II	3		1 L	E2	P001 IBC02 R001		MP19	T4	TP1	LGBF		2				CE7	33
1307	XYLENY	3	F1	III	3		5 L	E1	P001 IBC03 LP01 R001		MP19	T2	TP1	LGBF		3	W12			CE4	30
1308	ZIRKONIUM, SUSPENDOVANÉ V HOŘLAVÉ KAPALNÉ LÁTCE	3	F1	I	3		0	E0	P001	PP33	MP7 MP17			L4BN		1					33
1308	ZIRKONIUM, SUSPENDOVANÉ V HOŘLAVÉ KAPALNÉ LÁTCE (tenze par při 50 °C je vyšší než 110 kPa)	3	F1	II	3	640C	1 L	E2	P001 R001	PP33	MP19			L1,5BN		2				CE7	33
1308	ZIRKONIUM, SUSPENDOVANÉ V HOŘLAVÉ KAPALNÉ LÁTCE (tenze par při 50 °C nepřesahuje 110 kPa)	3	F1	II	3	640D	1 L	E2	P001 R001	PP33	MP19			LGBF		2				CE7	33
1308	ZIRKONIUM, SUSPENDOVANÉ V HOŘLAVÉ KAPALNÉ LÁTCE	3	F1	III	3		5 L	E1	P001 R001		MP19			LGBF		3				CE4	30

UN číslo	Pojmenování a popis 3.1.2	Třída 2.2	Klasifikační kód 2.2	Obalová skupina a 2.1.1.3	Bezpečnostní značka 5.2.2	Zvláštní ustanovení 3.3	Omezené množství a vyňaté množství 3.4 + 3.5.1.2		Obal			Přemístitelné cisterny a kontejnery pro volně ložené látky		Cisterny RID		Přepavní kategorie 1.1.3.1c)	Zvláštní ustanovení pro přepravu			Spěšnost 7.6	Identifikační číslo nebo bezpečnostní číslo 5.3.2.3
									Pokyny pro balení 4.1.4	Zvláštní ustanovení pro balení 4.1.4	Ustanovení o společném balení 4.1.10	Pokyny 4.2.5.2 + 7.3.2	Zvláštní ustanovení 4.2.5.3	Kód cisterny 4.3	Zvláštní ustanovení 4.3.5 + 6.8.4		kusů 7.2.4	ve volně loženém stavu 7.3.3	nakládku vykládku a manipulaci 7.5.11		
(1)	(2)	(3a)	(3b)	(4)	(5)	(6)	(7a)	(7b)	(8)	(9a)	(9b)	(10)	(11)	(12)	(13)	(15)	(16)	(17)	(18)	(19)	(20)
1309	HLINÍK, PRÁŠEK, POTAŽENÝ	4.1	F3	II	4.1		1 kg	E2	P002 IBC08	PP38 B4	MP11	T3	TP33	SGAN		2	W1			CE10	40
1309	HLINÍK, PRÁŠEK, POTAŽENÝ	4.1	F3	III	4.1		5 kg	E1	P002 IBC08 LP02 R001	PP11 B3	MP11	T1	TP33	SGAV		3	W1	VC1 VC2		CE11	40
1310	PIKRÁT AMONNÝ, VLNĚNÝ nejméně 10 % hm. vody	4.1	D	I	4.1	28	0	E0	P406	PP26	MP2					1	W1				40
1312	BORNEOL	4.1	F1	III	4.1		5 kg	E1	P002 IBC08 LP02 R001	B3	MP10	T1	TP33	SGAV		3	W1	VC1 VC2		CE11	40
1313	RESINÁT (abietát) VÁPENATÝ	4.1	F3	III	4.1		5 kg	E1	P002 IBC06 R001		MP11	T1	TP33	SGAV		3	W1	VC1 VC2		CE11	40
1314	RESINÁT (abietát) VÁPENATÝ, ROZTAVENÝ a ztuhlý	4.1	F3	III	4.1		5 kg	E1	P002 IBC04 R001		MP11	T1	TP33	SGAV		3	W1	VC1 VC2		CE11	40
1318	RESINÁT (abietát) KOBALTNATÝ, SRAŽENÝ	4.1	F3	III	4.1		5 kg	E1	P002 IBC06 R001		MP11	T1	TP33	SGAV		3	W1	VC1 VC2		CE11	40
1320	DINITROFENOL, VLNĚNÝ nejméně 15 % hm. vody	4.1	DT	I	4.1+6.1	28	0	E0	P406	PP26	MP2					1	W1		CW28		46
1321	DINITROFENOLÁTY, VLNĚNÉ nejméně 15 % hm. vody	4.1	DT	I	4.1+6.1	28	0	E0	P406	PP26	MP2					1	W1		CW28		46
1322	DINITRORESORCINOL, VLNĚNÝ nejméně 15 % hm. vody	4.1	D	I	4.1	28	0	E0	P406	PP26	MP2					1	W1				40
1323	FERROCER	4.1	F3	II	4.1	249	1 kg	E2	P002 IBC08	B4	MP11	T3	TP33	SGAN		2	W1			CE10	40
1324	FILMY NA BÁZI NITROCELULÓZY, želatinované, kromě odpadů	4.1	F1	III	4.1		5 kg	E1	P002 R001	PP15	MP11					3	W1			CE11	40

UN číslo	Pojmenování a popis 3.1.2	Třída 2.2	Klasifikační kód 2.2	Obalová skupina a 2.1.1.3	Bezpečnostní značka 5.2.2	Zvláštní ustanovení 3.3	Omezené množství a vyňaté množství 3.4 + 3.5.1.2		Obal			Přemístitelné cisterny a kontejnery pro volně ložené látky		Cisterny RID		Přepavní kategorie 1.1.3.1c)	Zvláštní ustanovení pro přepravu			Spěšnost 7.6	Identifikační číslo nebo bezpečnostní číslo 5.3.2.3
									Pokyny pro balení 4.1.4	Zvláštní ustanovení pro balení 4.1.4	Ustanovení o společném balení 4.1.10	Pokyny 4.2.5.2 + 7.3.2	Zvláštní ustanovení 4.2.5.3	Kód cisterny 4.3	Zvláštní ustanovení 4.3.5 + 6.8.4		kusů 7.2.4	ve volně loženém stavu 7.3.3	nakládku vykládku a manipulaci 7.5.11		
(1)	(2)	(3a)	(3b)	(4)	(5)	(6)	(7a)	(7b)	(8)	(9a)	(9b)	(10)	(11)	(12)	(13)	(15)	(16)	(17)	(18)	(19)	(20)
1325	LÁTKA HOŘLAVÁ, TUHÁ, ORGANICKÁ, J.N.	4.1	F1	II	4.1	274	1 kg	E2	P002 IBC08	B4	MP10	T3	TP33	SGAN		2	W1			CE10	40
1325	LÁTKA HOŘLAVÁ, TUHÁ, ORGANICKÁ, J.N.	4.1	F1	III	4.1	274	5 kg	E1	P002 IBC08 LP02 R001	B3	MP10	T1	TP33	SGAV		3	W1	VC1 VC2		CE11	40
1326	HAFNIUM, PRÁŠEK, VLHČENÝ nejméně 25 % vody	4.1	F3	II	4.1	586	1 kg	E2	P410 IBC06	PP40	MP11	T3	TP33	SGAN		2	W1			CE10	40
1327	Seno nebo sláma nebo plevy	4.1	F1	NEJÍ PŘEDMĚTEM PRO RID																	
1328	HEXAMETHYLENTETRAMIN	4.1	F1	III	4.1		5 kg	E1	P002 IBC08 R001	B3	MP10	T1	TP33	SGAV		3	W1	VC1 VC2		CE11	40
1330	RESINÁT (abietát) MANGANATÝ	4.1	F3	III	4.1		5 kg	E1	P002 IBC06 R001		MP11	T1	TP33	SGAV		3	W1	VC1 VC2		CE11	40
1331	ZÁPALKY, "ZÁPALNÉ KDEKOLI"	4.1	F1	III	4.1	293	5 kg	E0	P407	PP27	MP12					4	W1			CE11	40
1332	METALDEHYD	4.1	F1	III	4.1		5 kg	E1	P002 IBC08 LP02 R001	B3	MP10	T1	TP33	SGAV		3	W1	VC1 VC2		CE11	40
1333	CER, desky, ingoty, tyče	4.1	F3	II	4.1		1 kg	E2	P002 IBC08	B4	MP11					2	W1			CE10	40
1334	NAFTALEN, SUROVÝ nebo NAFTALEN, RAFINOVANÝ	4.1	F1	III	4.1	501	5 kg	E1	P002 IBC08 LP02 R001	B3	MP10	T1 BK1 BK2 BK3	TP33	SGAV		3	W1	VC1 VC2 AP1		CE11	40
1336	NITROGUANIDIN (PIKRIT), VLHČENÝ nejméně 20 % hm. vody	4.1	D	I	4.1	28	0	E0	P406		MP2					1	W1				40
1337	NITROŠKROB, VLHČENÝ nejméně 20 % hm. vody	4.1	D	I	4.1	28	0	E0	P406		MP2					1	W1				40
1338	FOSFOR, AMORFNÍ	4.1	F3	III	4.1		5 kg	E1	P410 IBC08 R001	B3	MP11	T1	TP33	SGAV		3	W1	VC1 VC2		CE11	40

UN číslo	Pojmenování a popis 3.1.2	Třída 2.2	Klasifikační kód 2.2	Obalová skupina 2.1.1.3	Bezpečnostní značka 5.2.2	Zvláštní ustanovení 3.3	Omezené množství a vyňaté množství 3.4 + 3.5.1.2		Obal			Přemístitelné cisterny a kontejnery pro volně ložené látky		Cisterny RID		Přepavní kategorie 1.1.3.1c)	Zvláštní ustanovení pro přepravu			Spěšnost 7.6	Identifikační číslo nebo bezpečnostní číslo 5.3.2.3
									Pokyny pro balení 4.1.4	Zvláštní ustanovení pro balení 4.1.4	Ustanovení o společném balení 4.1.10	Pokyny 4.2.5.2 + 7.3.2	Zvláštní ustanovení 4.2.5.3	Kód cisterny 4.3	Zvláštní ustanovení 4.3.5 + 6.8.4		kusů 7.2.4	ve volně loženém stavu 7.3.3	nakládku vykládku a manipulaci 7.5.11		
(1)	(2)	(3a)	(3b)	(4)	(5)	(6)	(7a)	(7b)	(8)	(9a)	(9b)	(10)	(11)	(12)	(13)	(15)	(16)	(17)	(18)	(19)	(20)
1339	TETRAFOSFORHEPTASULFID, neobsahující žlutý ani bílý fosfor	4.1	F3	II	4.1	602	1 kg	E2	P410 IBC04		MP11	T3	TP33	SGAN		2	W1			CE10	40
1340	SULFID FOSFOREČNÝ, neobsahující žlutý ani bílý fosfor	4.3	WF2	II	4.3+4.1	602	500 g	E2	P410 IBC04		MP14	T3	TP33	SGAN		0	W1		CW23	CE10	423
1341	TETRAFOSFORTRISULFID (FOSFORSEKVISULFID), neobsahující žlutý ani bílý fosfor	4.1	F3	II	4.1	602	1 kg	E2	P410 IBC04		MP11	T3	TP33	SGAN		2	W1			CE10	40
1343	FOSFORTRISULFID, neobsahující žlutý ani bílý fosfor	4.1	F3	II	4.1	602	1 kg	E2	P410 IBC04		MP11	T3	TP33	SGAN		2	W1			CE10	40
1344	TRINITROFENOL (KYSELINA PIKROVÁ), VLHČENÝ(Á) nejméně 30 % hm. vody	4.1	D	I	4.1	28	0	E0	P406	PP26	MP2					1	W1				40
1345	KAUČUK ODPAD nebo KAUČUK ZBYTKY, práškovitý nebo granulovaný, nepřesahující 840 mikronů a s obsahem kaučuku vyšším než 45 %	4.1	F1	II	4.1		1 kg	E2	P002 IBC08	B4	MP11	T3	TP33	SGAN		4	W1			CE10	40
1346	KŘEMÍK, PRÁŠEK, AMORFNÍ	4.1	F3	III	4.1	32	5 kg	E1	P002 IBC08 LP02 R001	B3	MP11	T1	TP33	SGAV		3	W1	VC1 VC2		CE11	40
1347	PIKRÁT STŘÍBRNÝ, VLHČENÝ nejméně 30 % hm. vody	4.1	D	I	4.1	28	0	E0	P406	PP25 PP26	MP2					1	W1				40
1348	DINITRO-o-KRESOLÁT SODNÝ, VLHČENÝ nejméně 15 % hm. vody	4.1	DT	I	4.1+6.1	28	0	E0	P406	PP26	MP2					1	W1		CW28		46
1349	PIKRAMÁT SODNÝ, VLHČENÝ nejméně 20 % hm. vody	4.1	D	I	4.1	28	0	E0	P406	PP26	MP2					1	W1				40
1350	SIRA	4.1	F3	III	4.1	242	5 kg	E1	P002 IBC08 LP02 R001	B3	MP11	T1 BK1 BK2 BK3	TP33	SGAV		3	W1	VC1 VC2		CE11	40
1352	TITAN, PRÁŠEK, VLHČENÝ nejméně 25 % vody	4.1	F3	II	4.1	586	1 kg	E2	P410 IBC06	PP40	MP11	T3	TP33	SGAN		2	W1			CE10	40

UN číslo	Pojmenování a popis 3.1.2	Třída 2.2	Klasifikační kód 2.2	Obalová skupina a 2.1.1.3	Bezpečnostní značka 5.2.2	Zvláštní ustanovení 3.3	Omezené množství a vyňaté množství 3.4 + 3.5.1.2		Obal			Přemístitelné cisterny a kontejnery pro volně ložené látky		Cisterny RID		Přepavní kategorie 1.1.3.1c)	Zvláštní ustanovení pro přepravu			Spěšná 7.6	Identifikační číslo nebo bezpečnostní 5.3.2.3
							(7a)	(7b)	Pokyny pro balení 4.1.4	Zvláštní ustanovení pro balení 4.1.4	Ustanovení o společném balení 4.1.10	Pokyny 4.2.5.2 + 7.3.2	Zvláštní ustanovení 4.2.5.3	Kód cisterny 4.3	Zvláštní ustanovení 4.3.5 + 6.8.4		kusů 7.2.4	ve volně loženém stavu 7.3.3	nakládku vykládku a manipulaci 7.5.11		
(1)	(2)	(3a)	(3b)	(4)	(5)	(6)	(7a)	(7b)	(8)	(9a)	(9b)	(10)	(11)	(12)	(13)	(15)	(16)	(17)	(18)	(19)	(20)
1353	VLÁKNA nebo TKANINY, IMPREGNOVANÉ SLABĚ NITROVANOU CELULÓZOU, J.N.	4.1	F1	III	4.1	502	5 kg	E1	P410 IBC08 R001	B3	MP11					3	W1			CE11	40
1354	TRINITROBENZEN, VLHČENÝ nejméně 30 % hm. vody	4.1	D	I	4.1	28	0	E0	P406		MP2					1	W1				40
1355	KYSELINA TRINITROBENZOOVÁ, VLHČENÁ nejméně 30 % hm. vody	4.1	D	I	4.1	28	0	E0	P406		MP2					1	W1				40
1356	TRINITROTOLUEN, VLHČENÝ nejméně 30 % hm. vody	4.1	D	I	4.1	28	0	E0	P406		MP2					1	W1				40
1357	DUSIČNAN MOČOVINY, VLHČENÝ nejméně 20 % hm. vody	4.1	D	I	4.1	28 227	0	E0	P406		MP2					1	W1				40
1358	ZIRKONIUM, PRÁŠEK, VLHČENÝ nejméně 25 % vody	4.1	F3	II	4.1	586	1 kg	E2	P410 IBC06	PP40	MP11	T3	TP33	SGAN		2	W1			CE10	40
1360	FOSFID VÁPENATÝ	4.3	WT2	I	4.3+6.1		0	E0	P403		MP2					1	W1		CW23 CW28		X462
1361	UHLÍ, živočišného nebo rostlinného původu	4.2	S2	II	4.2		0	E0	P002 IBC06	PP12	MP14	T3	TP33	SGAN	TU11	2	W1 W13			CE10	40
1361	UHLÍ, živočišného nebo rostlinného původu	4.2	S2	III	4.2	665	0	E0	P002 IBC08 LP02 R001	PP12 B3	MP14	T1	TP33	SGAV		4	W1 W13	VC1 VC2 AP1		CE11	40
1362	UHLÍ, AKTIVOVANÉ	4.2	S2	III	4.2	646	0	E1	P002 IBC08 LP02 R001	PP11 B3	MP14	T1	TP33	SGAV		4	W1	VC1 VC2 AP1		CE11	40
1363	KOPRA	4.2	S2	III	4.2		0	E0	P003 IBC08 LP02 R001	PP20 B3 B6	MP14	BK2				3	W1	VC1 VC2 AP1		CE11	40
1364	ODPADY BAVLNĚNÉ, OBSAHUJÍCÍ OLEJ	4.2	S2	III	4.2		0	E0	P003 IBC08 LP02 R001	PP19 B3 B6	MP14					3	W1	VC1 VC2 AP1		CE11	40

UN číslo	Pojmenování a popis 3.1.2	Třída 2.2	Klasifikační kód 2.2	Obalová skupina a 2.1.1.3	Bezpečnostní značka 5.2.2	Zvláštní ustanovení 3.3	Omezené množství a vyňaté množství 3.4 + 3.5.1.2		Obal			Přemístitelné cisterny a kontejnery pro volně ložené látky		Cisterny RID		Přepavní kategorie 1.1.3.1c)	Zvláštní ustanovení pro přepravu			Spěšnost 7.6	Identifikační číslo nebo bezpečnostní číslo 5.3.2.3
									Pokyny pro balení 4.1.4	Zvláštní ustanovení pro balení 4.1.4	Ustanovení o společném balení 4.1.10	Pokyny 4.2.5.2 + 7.3.2	Zvláštní ustanovení 4.2.5.3	Kód cisterny 4.3	Zvláštní ustanovení 4.3.5 + 6.8.4		kusů 7.2.4	ve volně loženém stavu 7.3.3	nakládku vykládku a manipulaci 7.5.11		
(1)	(2)	(3a)	(3b)	(4)	(5)	(6)	(7a)	(7b)	(8)	(9a)	(9b)	(10)	(11)	(12)	(13)	(15)	(16)	(17)	(18)	(19)	(20)
1365	BAVLNA, VLHKÁ	4.2	S2	III	4.2		0	E0	P003 IBC08 LP02 R001	PP19 B3 B6	MP14					3	W1	VC1 VC2 AP1		CE11	40
1369	p-NITROSODIMETHYLANILÍN	4.2	S2	II	4.2		0	E2	P410 IBC06		MP14	T3	TP33	SGAN		2	W1			CE10	40
1372	Vláčna, živočišného nebo rostlinného původu, spálená, mokrá nebo vlhká	4.2	S2	NENÍ PŘEDMĚTEM PRO RID																	
1373	VLÁKNA nebo TKANINY, ŽIVOČIŠNÉHO, ROSTLINNÉHO nebo SYNTETICKÉHO PŮVODU, J.N. impregnované olejem	4.2	S2	III	4.2		0	E0	P410 IBC08 R001	B3	MP14	T1	TP33			3	W1	VC1 VC2 AP1		CE11	40
1374	MOUČKA RYBÍ (ODPAD RYBÍ), NESTABILIZOVANÁ (Ý)	4.2	S2	II	4.2	300	0	E2	P410 IBC08	B4	MP14	T3	TP33			2	W1			CE10	40
1376	OXID ŽELEZNATÝ, POUŽITÝ nebo OXID ŽELEZNATÝ, HOUBA, POUŽITÝ, z čištění koksárenského plynu	4.2	S4	III	4.2	592	0	E0	P002 IBC08 LP02 R001	B3	MP14	T1 BK2	TP33	SGAV		3	W1	VC1 VC2 AP1		CE11	40
1378	KATALYZÁTOR, KOVOVÝ, VLHČENÝ, s viditelným přebytkem kapaliny	4.2	S4	II	4.2	274	0	E0	P410 IBC01	PP39	MP14	T3	TP33	SGAN		2	W1			CE10	40
1379	PAPÍR, OŠETŘENÝ NENASYCENÝMI OLEJI, neúplně vysušený (včetně uhlového papíru)	4.2	S2	III	4.2		0	E0	P410 IBC08 R001	B3	MP14					3	W1	VC1 VC2 AP1		CE11	40
1380	PENTABORAN	4.2	ST3	I	4.2+6.1		0	E0	P601		MP2			L21DH	TU14 TU38 TC1 TE21 TE22 TE25 TM1	0	W1		CW28		333

UN číslo	Pojmenování a popis 3.1.2	Třída 2.2	Klasifikační kód 2.2	Obalová skupina 2.1.1.3	Bezpečnostní značka 5.2.2	Zvláštní ustanovení 3.3	Omezené množství a vyňaté množství 3.4 + 3.5.1.2		Obal			Přemístitelné cisterny a kontejnery pro volně ložené látky		Cisterny RID		Přepavní kategorie 1.1.3.1c)	Zvláštní ustanovení pro přepravu			Spěšnost 7.6	Identifikační číslo nebo bezpečnostní číslo 5.3.2.3
							(7a)	(7b)	(8)	(9a)	(9b)	(10)	(11)	(12)	(13)		(16)	(17)	(18)		
(1)	(2)	(3a)	(3b)	(4)	(5)	(6)	(7a)	(7b)	(8)	(9a)	(9b)	(10)	(11)	(12)	(13)	(15)	(16)	(17)	(18)	(19)	(20)
1381	FOSFOR, BÍLÝ nebo ŽLUTÝ, POD VODOU nebo V ROZTOKU	4.2	ST3	I	4.2+6.1	503	0	E0	P405		MP2	T9	TP3 TP31	L10DH(+)	TU14 TU16 TU21 TU38 TE3 TE21 TE22	0	W1		CW28		46
1381	FOSFOR, BÍLÝ nebo ŽLUTÝ, SUCHÝ	4.2	ST4	I	4.2+6.1	503	0	E0	P405		MP2	T9	TP3 TP31	L10DH(+)	TU14 TU16 TU21 TU38 TE3 TE21 TE22	0	W1		CW28		46
1382	SULFID DRASELNÝ, BEZVODÝ nebo SULFID DRASELNÝ, s méně než 30 % krystalové vody	4.2	S4	II	4.2	504	0	E2	P410 IBC06		MP14	T3	TP33	SGAN		2	W1			CE10	40
1383	KOV PYROFORNÍ, J.N. nebo SLITINA PYROFORNÍ, J.N.	4.2	S4	I	4.2	274	0	E0	P404		MP13	T21	TP7 TP33			0	W1				43
1384	DITHIONIČITAN SODNÝ	4.2	S4	II	4.2		0	E2	P410 IBC06		MP14	T3	TP33	SGAN		2	W1			CE10	40
1385	SULFID SODNÝ, BEZVODÝ nebo SULFID SODNÝ, s méně než 30 % krystalové vody	4.2	S4	II	4.2	504	0	E2	P410 IBC06		MP14	T3	TP33	SGAN		2	W1			CE10	40
1386	ZBYTKY PO LISOVÁNÍ OLEJOVÝCH SEMEN, s více než 1,5 % oleje a nejvýše 11 % vlhkosti	4.2	S2	III	4.2		0	E0	P003 IBC08 LP02 R001	PP20 B3 B6	MP14	BK2				3	W1	VC1 VC2 AP1		CE11	40
1387	Vlna odpadní, vlhká	4.2	S2						NENÍ PŘEDMĚTEM PRO RID												

UN číslo	Pojmenování a popis 3.1.2	Třída 2.2	Klasifikační kód 2.2	Obalová skupina a 2.1.1.3	Bezpečnostní značka 5.2.2	Zvláštní ustanovení 3.3	Omezené množství a vyňaté množství 3.4 + 3.5.1.2		Obal			Přemístitelné cisterny a kontejnery pro volně ložené látky		Cisterny RID		Přepavní kategorie 1.1.3.1c)	Zvláštní ustanovení pro přepravu			Spěšnost 7.6	Identifikační číslo nebo bezpečnostní číslo 5.3.2.3
							(7a)	(7b)	Pokyny pro balení 4.1.4	Zvláštní ustanovení pro balení 4.1.4	Ustanovení o společném balení 4.1.10	Pokyny 4.2.5.2 + 7.3.2	Zvláštní ustanovení 4.2.5.3	Kód cisterny 4.3	Zvláštní ustanovení 4.3.5 + 6.8.4		kusů 7.2.4	ve volně loženém stavu 7.3.3	nakládku vykládku a manipulaci 7.5.11		
(1)	(2)	(3a)	(3b)	(4)	(5)	(6)	(7a)	(7b)	(8)	(9a)	(9b)	(10)	(11)	(12)	(13)	(15)	(16)	(17)	(18)	(19)	(20)
1389	AMALGAM ALKALICKÝCH KOVŮ, KAPALNÝ	4.3	W1	I	4.3	182	0	E0	P402	RR8	MP2			L10BN(+)	TU1 TE5 TT3 TM2	1	W1		CW23		X323
1390	AMIDY ALKALICKÝCH KOVŮ	4.3	W2	II	4.3	182 505	500 g	E2	P410 IBC07		MP14	T3	TP33	SGAN		0	W1		CW23	CE10	423
1391	DISPERZE ALKALICKÝCH KOVŮ nebo DISPERZE KOVŮ ALKALICKÝCH ZEMIN	4.3	W1	I	4.3	182 183 506	0	E0	P402	RR8	MP2	T13	TP2 TP7 TP42	L10BN(+)	TU1 TE5 TT3 TM2	1	W1		CW23		X323
1392	AMALGAM KOVŮ ALKALICKÝCH ZEMIN, KAPALNÝ	4.3	W1	I	4.3	183 506	0	E0	P402		MP2			L10BN(+)	TU1 TE5 TT3 TM2	1	W1		CW23		X323
1393	SLITINA KOVŮ ALKALICKÝCH ZEMIN, J.N.	4.3	W2	II	4.3	183 506	500 g	E2	P410 IBC07		MP14	T3	TP33	SGAN		2	W1		CW23	CE7	423
1394	KARBID HLINITÝ	4.3	W2	II	4.3		500 g	E2	P410 IBC07		MP14	T3	TP33	SGAN		2	W1	VC1 VC2 AP3 AP4 AP5	CW23	CE10	423
1395	SLITINA PRÁŠKOVÁ KŘEMÍK / ŽELEZO / HLINÍK	4.3	WT2	II	4.3+6.1		500 g	E2	P410 IBC05	PP40	MP14	T3	TP33	SGAN		2	W1		CW23 CW28	CE10	462
1396	HLINÍK, PRÁŠEK, NEPOTAŽENÝ	4.3	W2	II	4.3		500 g	E2	P410 IBC07	PP40	MP14	T3	TP33	SGAN		2	W1		CW23	CE10	423
1396	HLINÍK, PRÁŠEK, NEPOTAŽENÝ	4.3	W2	III	4.3		1 kg	E1	P410 IBC08 R001	B4	MP14	T1	TP33	SGAN		3	W1	VC2 AP4 AP5	CW23	CE11	423
1397	FOSFID HLINITÝ	4.3	WT2	I	4.3+6.1	507	0	E0	P403		MP2					1	W1		CW23 CW28		X462
1398	SILICID HLINÍKU PRÁŠKOVÝ, NEPOTAŽENÝ	4.3	W2	III	4.3	37	1 kg	E1	P410 IBC08 R001	B4	MP14	T1 BK2	TP33	SGAN		3	W1	VC2 AP4 AP5	CW23	CE11	423

UN číslo	Pojmenování a popis 3.1.2	Třída 2.2	Klasifikační kód 2.2	Obalová skupina a 2.1.1.3	Bezpečnostní značka 5.2.2	Zvláštní ustanovení 3.3	Omezené množství a vyňaté množství 3.4 + 3.5.1.2		Obal			Přemístitelné cisterny a kontejnery pro volně ložené látky		Cisterny RID		Přepavní kategorie 1.1.3.1c)	Zvláštní ustanovení pro přepravu			Spěšnost 7.6	Identifikační číslo nebo bezpečnostní číslo 5.3.2.3
									Pokyny pro balení 4.1.4	Zvláštní ustanovení pro balení 4.1.4	Ustanovení o společném balení 4.1.10	Pokyny 4.2.5.2 + 7.3.2	Zvláštní ustanovení 4.2.5.3	Kód cisterny 4.3	Zvláštní ustanovení 4.3.5 + 6.8.4		kusů 7.2.4	ve volně loženém stavu 7.3.3	nakládku vykládku a manipulaci 7.5.11		
(1)	(2)	(3a)	(3b)	(4)	(5)	(6)	(7a)	(7b)	(8)	(9a)	(9b)	(10)	(11)	(12)	(13)	(15)	(16)	(17)	(18)	(19)	(20)
1400	BARYUM	4.3	W2	II	4.3		500 g	E2	P410 IBC07		MP14	T3	TP33	SGAN		2	W1		CW23	CE10	423
1401	VÁPŇÍK	4.3	W2	II	4.3		500 g	E2	P410 IBC07		MP14	T3	TP33	SGAN		2	W1		CW23	CE10	423
1402	KARBID VÁPENATÝ	4.3	W2	I	4.3		0	E0	P403 IBC04		MP2	T9	TP7 TP33	S2.65AN(+)	TU4 TU22 TA5 TM2	1	W1		CW23		X423
1402	KARBID VÁPENATÝ	4.3	W2	II	4.3		500 g	E2	P410 IBC07		MP14	T3	TP33	SGAN		2	W1	VC1 VC2 AP3 AP4 AP5	CW23	CE10	423
1403	KYANAMID VÁPENATÝ, s více než 0,1 % karbidu vápenatého	4.3	W2	III	4.3	38	1 kg	E1	P410 IBC08 R001	B4	MP14	T1	TP33	SGAN		0	W1		CW23	CE11	423
1404	HYDRID VÁPENATÝ	4.3	W2	I	4.3		0	E0	P403		MP2					1	W1		CW23		X423
1405	SILICID VÁPŇÍKU	4.3	W2	II	4.3		500 g	E2	P410 IBC07		MP14	T3	TP33	SGAN		2	W1	VC1 VC2 AP3 AP4 AP5	CW23	CE10	423
1405	SILICID VÁPŇÍKU	4.3	W2	III	4.3		1 kg	E1	P410 IBC08 R001	B4	MP14	T1	TP33	SGAN		3	W1	VC1 VC2 AP3 AP4 AP5	CW23	CE11	423

UN číslo	Pojmenování a popis 3.1.2	Třída 2.2	Klasifikační kód 2.2	Obalová skupina a 2.1.1.3	Bezpečnostní značka 5.2.2	Zvláštní ustanovení 3.3	Omezené množství a vyňaté množství 3.4 + 3.5.1.2		Obal			Přemístitelné cisterny a kontejnery pro volně ložené látky		Cisterny RID		Přepavní kategorie 1.1.3.1c)	Zvláštní ustanovení pro přepravu			Spěšnost 7.6	Identifikační číslo nebo bezpečnostní číslo 5.3.2.3
									Pokyny pro balení 4.1.4	Zvláštní ustanovení pro balení 4.1.4	Ustanovení o společném balení 4.1.10	Pokyny 4.2.5.2 + 7.3.2	Zvláštní ustanovení 4.2.5.3	Kód cisterny 4.3	Zvláštní ustanovení 4.3.5 + 6.8.4		kusů 7.2.4	ve volně loženém stavu 7.3.3	nakládku vykládku a manipulaci 7.5.11		
(1)	(2)	(3a)	(3b)	(4)	(5)	(6)	(7a)	(7b)	(8)	(9a)	(9b)	(10)	(11)	(12)	(13)	(15)	(16)	(17)	(18)	(19)	(20)
1407	CESIUM	4.3	W2	I	4.3		0	E0	P403 IBC04		MP2			L10CH(+)	TU2 TU14 TU38 TE5 TE21 TE22 TT3 TM2	1	W1		CW23		X423
1408	FERROSILICIUM, s nejméně 30 %, ale méně než 90 % křemíku	4.3	WT2	III	4.3+6.1	39	1 kg	E1	P003 IBC08 R001	PP20 B4 B6	MP14	T1 BK2	TP33	SGAN		3	W1	VC1 VC2 AP3 AP4 AP5	CW23 CW28	CE11	462
1409	HYDRIDY KOVŮ, REAGUJÍCÍ S VODOU, J.N.	4.3	W2	I	4.3	274 508	0	E0	P403		MP2					1	W1		CW23		X423
1409	HYDRIDY KOVŮ, REAGUJÍCÍ S VODOU, J.N.	4.3	W2	II	4.3	274 508	500 g	E2	P410 IBC04		MP14	T3	TP33	SGAN		2	W1		CW23	CE10	423
1410	TETRAHYDRIDOHLINITAN LITHNÝ	4.3	W2	I	4.3		0	E0	P403		MP2					1	W1		CW23		X423
1411	TETRAHYDRIDOHLINITAN LITHNÝ, V ETHERU	4.3	WF1	I	4.3+3		0	E0	P402	RR8	MP2					1	W1		CW23		X323
1413	TETRAHYDRIDOBORITAN LITHNÝ	4.3	W2	I	4.3		0	E0	P403		MP2					1	W1		CW23		X423
1414	HYDRID LITHNÝ	4.3	W2	I	4.3		0	E0	P403		MP2					1	W1		CW23		X423
1415	LITHIUM	4.3	W2	I	4.3		0	E0	P403 IBC04		MP2	T9	TP7 TP33	L10BN(+)	TU1 TE5 TT3 TM2	1	W1		CW23		X423
1417	SILICID LITHIA	4.3	W2	II	4.3		500 g	E2	P410 IBC07		MP14	T3	TP33	SGAN		2	W1		CW23	CE10	423
1418	HOŘČÍK, PRÁŠEK nebo SLITINY HOŘČÍKU, PRÁŠEK	4.3	WS	I	4.3+4.2		0	E0	P403		MP2					1	W1		CW23		X423
1418	HOŘČÍK, PRÁŠEK nebo SLITINY HOŘČÍKU, PRÁŠEK	4.3	WS	II	4.3+4.2		0	E2	P410 IBC05		MP14	T3	TP33	SGAN		2	W1		CW23	CE10	423

UN číslo	Pojmenování a popis 3.1.2	Třída 2.2	Klasifikační kód 2.2	Obalová skupina a 2.1.1.3	Bezpečnostní značka 5.2.2	Zvláštní ustanovení 3.3	Omezené množství a vyňaté množství 3.4 + 3.5.1.2		Obal			Přemístitelné cisterny a kontejnery pro volně ložené látky		Cisterny RID		Přepavní kategorie 1.1.3.1c)	Zvláštní ustanovení pro přepravu			Spěšnost 7.6	Identifikační číslo nebo bezpečnostní číslo 5.3.2.3
									Pokyny pro balení 4.1.4	Zvláštní ustanovení pro balení 4.1.4	Ustanovení o společném balení 4.1.10	Pokyny 4.2.5.2 + 7.3.2	Zvláštní ustanovení 4.2.5.3	Kód cisterny 4.3	Zvláštní ustanovení 4.3.5 + 6.8.4		kusů 7.2.4	ve volně loženém stavu 7.3.3	nakládku vykládku a manipulaci 7.5.11		
(1)	(2)	(3a)	(3b)	(4)	(5)	(6)	(7a)	(7b)	(8)	(9a)	(9b)	(10)	(11)	(12)	(13)	(15)	(16)	(17)	(18)	(19)	(20)
1418	HOŘČÍK, PRÁŠEK nebo SLITINY HOŘČÍKU, PRÁŠEK	4.3	WS	III	4.3+4.2		0	E1	P410 IBC08 R001	B4	MP14	T1	TP33	SGAN		3	W1	VC2 AP4 AP5	CW23	CE11	423
1419	FOSFID HOŘEČNATO-HLINITÝ	4.3	WT2	I	4.3+6.1		0	E0	P403		MP2					1	W1		CW23 CW28		X462
1420	SLITINY DRASLÍKU, KOVOVÉ, KAPALNÉ	4.3	W1	I	4.3		0	E0	P402		MP2			L10BN(+)	TU1 TE5 TT3 TM2	1	W1		CW23		X323
1421	SLITINA ALKALICKÝCH KOVŮ, KAPALNÁ, J.N.	4.3	W1	I	4.3	182	0	E0	P402	RR8	MP2			L10BN(+)	TU1 TE5 TT3 TM2	1	W1		CW23		X323
1422	SLITINY DRASLÍKU A SODÍKU, KAPALNÉ	4.3	W1	I	4.3		0	E0	P402		MP2	T9	TP3 TP7 TP31	L10BN(+)	TU1 TE5 TT3 TM2	1	W1		CW23		X323
1423	RUBIDIUM	4.3	W2	I	4.3		0	E0	P403 IBC04		MP2			L10CH(+)	TU2 TU14 TU38 TE5 TE21 TE22 TT3 TM2	1	W1		CW23		X423
1426	TETRAHYDRIDOBORITAN SODNÝ	4.3	W2	I	4.3		0	E0	P403		MP2					1	W1		CW23		X423
1427	HYDRID SODNÝ	4.3	W2	I	4.3		0	E0	P403		MP2					1	W1		CW23		X423
1428	SODÍK	4.3	W2	I	4.3		0	E0	P403 IBC04		MP2	T9	TP7 TP33	L10BN(+)	TU1 TE5 TT3 TM2	1	W1		CW23		X423
1431	METHYLÁT SODNÝ	4.2	SC4	II	4.2+8		0	E2	P410 IBC05		MP14	T3	TP33	SGAN		2	W1			CE10	48

UN číslo	Pojmenování a popis 3.1.2	Třída 2.2	Klasifikační kód 2.2	Obalová skupina a 2.1.1.3	Bezpečnostní značka 5.2.2	Zvláštní ustanovení 3.3	Omezené množství a vyňaté množství 3.4 + 3.5.1.2		Obal			Přemístitelné cisterny a kontejnery pro volně ložené látky		Cisterny RID		Přepavní kategorie 1.1.3.1c)	Zvláštní ustanovení pro přepravu			Spěšnost 7.6	Identifikační číslo nebo bezpečnostní číslo 5.3.2.3
									Pokyny pro balení 4.1.4	Zvláštní ustanovení pro balení 4.1.4	Ustanovení o společném balení 4.1.10	Pokyny 4.2.5.2 + 7.3.2	Zvláštní ustanovení 4.2.5.3	Kód cisterny 4.3	Zvláštní ustanovení 4.3.5 + 6.8.4		kusů 7.2.4	ve volně loženém stavu 7.3.3	nakládku vykládku a manipulaci 7.5.11		
(1)	(2)	(3a)	(3b)	(4)	(5)	(6)	(7a)	(7b)	(8)	(9a)	(9b)	(10)	(11)	(12)	(13)	(15)	(16)	(17)	(18)	(19)	(20)
1432	FOSFID SODNÝ	4.3	WT2	I	4.3+6.1		0	E0	P403		MP2					1	W1		CW23 CW28		X462
1433	FOSFIDY CÍNU	4.3	WT2	I	4.3+6.1		0	E0	P403		MP2					1	W1		CW23 CW28		X462
1435	POPEL ZINKOVÝ	4.3	W2	III	4.3		1 kg	E1	P002 IBC08 R001	B4	MP14	T1 BK2	TP33	SGAN		3	W1	VC1 VC2 AP3 AP4 AP5	CW23	CE11	423
1436	ZINEK, PRAŠEK nebo ZINEK, PRACH	4.3	WS	I	4.3+4.2		0	E0	P403		MP2					1	W1		CW23		X423
1436	ZINEK, PRAŠEK nebo ZINEK, PRACH	4.3	WS	II	4.3+4.2		0	E2	P410 IBC07	PP40	MP14	T3	TP33	SGAN		2	W1		CW23	CE10	423
1436	ZINEK, PRAŠEK nebo ZINEK, PRACH	4.3	WS	III	4.3+4.2		0	E1	P410 IBC08 R001	B4	MP14	T1	TP33	SGAN		3	W1	VC2 AP4 AP5	CW23	CE11	423
1437	HYDRID ZIRKONIA	4.1	F3	II	4.1		1 kg	E2	P410 IBC04	PP40	MP11	T3	TP33	SGAN		2	W1			CE10	40
1438	DUSIČNAN HLINITÝ	5.1	O2	III	5.1		5 kg	E1	P002 IBC08 LP02 R001	B3	MP10	T1 BK1 BK2	TP33	SGAV	TU3	3		VC1 VC2 AP6 AP7	CW24	CE11	50
1439	DICHROMAN AMONNÝ	5.1	O2	II	5.1		1 kg	E2	P002 IBC08	B4	MP2	T3	TP33	SGAN	TU3	2	W11		CW24	CE10	50
1442	CHLORISTAN AMONNÝ	5.1	O2	II	5.1	152	1 kg	E2	P002 IBC06		MP2	T3	TP33			2	W11	VC1 VC2 AP6 AP7	CW24	CE10	50
1444	PERSÍRAN AMONNÝ	5.1	O2	III	5.1		5 kg	E1	P002 IBC08 LP02 R001	B3	MP10	T1	TP33	SGAV	TU3	3		VC1 VC2 AP6 AP7	CW24	CE11	50
1445	CHLOREČNAN BARNATÝ, TUHÝ	5.1	OT2	II	5.1+6.1		1 kg	E2	P002 IBC06		MP2	T3	TP33	SGAN	TU3	2	W11		CW24 CW28	CE10	56

UN číslo	Pojmenování a popis 3.1.2	Třída 2.2	Klasifikační kód 2.2	Obalová skupina a 2.1.1.3	Bezpečnostní značka 5.2.2	Zvláštní ustanovení 3.3	Omezené množství a vyňaté množství 3.4 + 3.5.1.2		Obal			Přemístitelné cisterny a kontejnery pro volně ložené látky		Cisterny RID		Přepavní kategorie 1.1.3.1c)	Zvláštní ustanovení pro přepravu			Spěšnost 7.6	Identifikační číslo nebo bezpečnostní číslo 5.3.2.3
									Pokyny pro balení 4.1.4	Zvláštní ustanovení pro balení 4.1.4	Ustanovení o společném balení 4.1.10	Pokyny 4.2.5.2 + 7.3.2	Zvláštní ustanovení 4.2.5.3	Kód cisterny 4.3	Zvláštní ustanovení 4.3.5 + 6.8.4		kusů 7.2.4	ve volně loženém stavu 7.3.3	nakládku vykládku a manipulaci 7.5.11		
(1)	(2)	(3a)	(3b)	(4)	(5)	(6)	(7a)	(7b)	(8)	(9a)	(9b)	(10)	(11)	(12)	(13)	(15)	(16)	(17)	(18)	(19)	(20)
1446	DUSIČNAN BARNATÝ	5.1	OT2	II	5.1+6.1		1 kg	E2	P002 IBC08	B4	MP2	T3	TP33	SGAN	TU3	2	W11		CW24 CW28	CE10	56
1447	CHLORISTAN BARNATÝ, TUHÝ	5.1	OT2	II	5.1+6.1		1 kg	E2	P002 IBC06		MP2	T3	TP33	SGAN	TU3	2	W11		CW24 CW28	CE10	56
1448	MANGANISTAN BARNATÝ	5.1	OT2	II	5.1+6.1		1 kg	E2	P002 IBC06		MP2	T3	TP33	SGAN	TU3	2	W11		CW24 CW28	CE10	56
1449	PEROXID BARNATÝ	5.1	OT2	II	5.1+6.1		1 kg	E2	P002 IBC06		MP2	T3	TP33	SGAN	TU3	2	W11		CW24 CW28	CE10	56
1450	BROMIČNANY, ANORGANICKÉ, J.N.	5.1	O2	II	5.1	274 350	1 kg	E2	P002 IBC08	B4	MP2	T3	TP33	SGAV	TU3	2	W11	VC1 VC2 AP6 AP7	CW24	CE10	50
1451	DUSIČNAN CESNÝ	5.1	O2	III	5.1		5 kg	E1	P002 IBC08 LP02 R001	B3	MP10	T1	TP33	SGAV	TU3	3		VC1 VC2 AP6 AP7	CW24	CE11	50
1452	CHLOREČNAN VÁPENATÝ	5.1	O2	II	5.1		1 kg	E2	P002 IBC08	B4	MP2	T3	TP33	SGAV	TU3	2	W11	VC1 VC2 AP6 AP7	CW24	CE10	50
1453	CHLORITAN VÁPENATÝ	5.1	O2	II	5.1		1 kg	E2	P002 IBC08	B4	MP2	T3	TP33	SGAN	TU3	2	W11		CW24	CE10	50
1454	DUSIČNAN VÁPENATÝ	5.1	O2	III	5.1	208	5 kg	E1	P002 IBC08 LP02 R001	B3	MP10	T1 BK1 BK2 BK3	TP33	SGAV	TU3	3		VC1 VC2 AP6 AP7	CW24	CE11	50
1455	CHLORISTAN VÁPENATÝ	5.1	O2	II	5.1		1 kg	E2	P002 IBC06		MP2	T3	TP33	SGAV	TU3	2	W11	VC1 VC2 AP6 AP7	CW24	CE10	50
1456	MANGANISTAN VÁPENATÝ	5.1	O2	II	5.1		1 kg	E2	P002 IBC06		MP2	T3	TP33	SGAN	TU3	2	W11		CW24	CE10	50
1457	PEROXID VÁPENATÝ	5.1	O2	II	5.1		1 kg	E2	P002 IBC06		MP2	T3	TP33	SGAN	TU3	2	W11		CW24	CE10	50

UN číslo	Pojmenování a popis 3.1.2	Třída 2.2	Klasifikační kód 2.2	Obalová skupina a 2.1.1.3	Bezpečnostní značka 5.2.2	Zvláštní ustanovení 3.3	Omezené množství a vyňaté množství 3.4 + 3.5.1.2		Obal			Přemístitelné cisterny a kontejnery pro volně ložené látky		Cisterny RID		Přepavní kategorie 1.1.3.1c)	Zvláštní ustanovení pro přepravu			Spěšnost 7.6	Identifikační číslo nebo bezpečnostní číslo 5.3.2.3
									Pokyny pro balení 4.1.4	Zvláštní ustanovení pro balení 4.1.4	Ustanovení o společném balení 4.1.10	Pokyny 4.2.5.2 + 7.3.2	Zvláštní ustanovení 4.2.5.3	Kód cisterny 4.3	Zvláštní ustanovení 4.3.5 + 6.8.4		kusů 7.2.4	ve volně loženém stavu 7.3.3	nakládku vykládku a manipulaci 7.5.11		
(1)	(2)	(3a)	(3b)	(4)	(5)	(6)	(7a)	(7b)	(8)	(9a)	(9b)	(10)	(11)	(12)	(13)	(15)	(16)	(17)	(18)	(19)	(20)
1458	CHLOREČNANY A BORITANY, SMĚS	5.1	O2	II	5.1		1 kg	E2	P002 IBC08	B4	MP2	T3	TP33	SGAV	TU3	2	W11	VC1 VC2 AP6 AP7	CW24	CE10	50
1458	CHLOREČNANY A BORITANY, SMĚS	5.1	O2	III	5.1		5 kg	E1	P002 IBC08 LP02 R001	B3	MP2	T1	TP33	SGAV	TU3	3		VC1 VC2 AP6 AP7	CW24	CE11	50
1459	CHLOREČNANY A CHLORID HOŘEČNATÝ, SMĚS, TUHÁ	5.1	O2	II	5.1		1 kg	E2	P002 IBC08	B4	MP2	T3	TP33	SGAV	TU3	2	W11	VC1 VC2 AP6 AP7	CW24	CE10	50
1459	CHLOREČNANY A CHLORID HOŘEČNATÝ, SMĚS, TUHÁ	5.1	O2	III	5.1		5 kg	E1	P002 IBC08 LP02 R001	B3	MP2	T1	TP33	SGAV	TU3	3		VC1 VC2 AP6 AP7	CW24	CE11	50
1461	CHLOREČNANY, ANORGANICKÉ, J.N.	5.1	O2	II	5.1	274 351	1 kg	E2	P002 IBC06		MP2	T3	TP33	SGAV	TU3	2	W11	VC1 VC2 AP6 AP7	CW24	CE10	50
1462	CHLORITANY, ANORGANICKÉ, J.N.	5.1	O2	II	5.1	274 352 509	1 kg	E2	P002 IBC06		MP2	T3	TP33	SGAN	TU3	2	W11		CW24	CE10	50
1463	OXID CHROMOVÝ, BEZVODÝ	5.1	OTC	II	5.1+6.1 +8	510	1 kg	E2	P002 IBC08	B4	MP2	T3	TP33	SGAN	TU3	2	W11		CW24 CW28	CE10	568
1465	DUSIČNAN DIDYMIA	5.1	O2	III	5.1		5 kg	E1	P002 IBC08 LP02 R001	B3	MP10	T1	TP33	SGAV	TU3	3		VC1 VC2 AP6 AP7	CW24	CE11	50
1466	DUSIČNAN ŽELEZITÝ	5.1	O2	III	5.1		5 kg	E1	P002 IBC08 LP02 R001	B3	MP10	T1	TP33	SGAV	TU3	3		VC1 VC2 AP6 AP7	CW24	CE11	50

UN číslo	Pojmenování a popis 3.1.2	Třída 2.2	Klasifikační kód 2.2	Obalová skupina a 2.1.1.3	Bezpečnostní značka 5.2.2	Zvláštní ustanovení 3.3	Omezené množství a vyňaté množství 3.4 + 3.5.1.2		Obal			Přemístitelné cisterny a kontejnery pro volně ložené látky		Cisterny RID		Přepavní kategorie 1.1.3.1c)	Zvláštní ustanovení pro přepravu			Spěšnost 7.6	Identifikační číslo nebo bezpečnostní číslo 5.3.2.3
									Pokyny pro balení 4.1.4	Zvláštní ustanovení pro balení 4.1.4	Ustanovení o společném balení 4.1.10	Pokyny 4.2.5.2 + 7.3.2	Zvláštní ustanovení 4.2.5.3	Kód cisterny 4.3	Zvláštní ustanovení 4.3.5 + 6.8.4		kusů 7.2.4	ve volně loženém stavu 7.3.3	nakládku vykládku a manipulaci 7.5.11		
(1)	(2)	(3a)	(3b)	(4)	(5)	(6)	(7a)	(7b)	(8)	(9a)	(9b)	(10)	(11)	(12)	(13)	(15)	(16)	(17)	(18)	(19)	(20)
1467	DUSIČNAN GUANIDINU	5.1	O2	III	5.1		5 kg	E1	P002 IBC08 LP02 R001	B3	MP10	T1	TP33	SGAV	TU3	3		VC1 VC2 AP6 AP7	CW24	CE11	50
1469	DUSIČNAN OLOVŇATÝ	5.1	OT2	II	5.1+6.1		1 kg	E2	P002 IBC08	B4	MP2	T3	TP33	SGAN	TU3	2	W11		CW24 CW28	CE10	56
1470	CHLORISTAN OLOVŇATÝ, TUHÝ	5.1	OT2	II	5.1+6.1		1 kg	E2	P002 IBC06		MP2	T3	TP33	SGAN	TU3	2	W11		CW24 CW28	CE10	56
1471	CHLORNAN LITHNÝ, SUCHÝ nebo CHLORNAN LITHNÝ, SMĚS	5.1	O2	II	5.1		1 kg	E2	P002 IBC08	B4	MP10			SGAN	TU3	2	W11		CW24	CE10	50
1471	CHLORNAN LITHNÝ, SUCHÝ nebo CHLORNAN LITHNÝ, SMĚS	5.1	O2	III	5.1		5 kg	E1	P002 IBC08 LP02 R001	B3	MP10	T1	TP33	SGAV	TU3	3			CW24	CE11	50
1472	PEROXID LITHNÝ	5.1	O2	II	5.1		1 kg	E2	P002 IBC06		MP2	T3	TP33	SGAN	TU3	2	W11		CW24	CE10	50
1473	BROMIČNAN HOŘEČNATÝ	5.1	O2	II	5.1		1 kg	E2	P002 IBC08	B4	MP2	T3	TP33	SGAV	TU3	2	W11	VC1 VC2 AP6 AP7	CW24	CE10	50
1474	DUSIČNAN HOŘEČNATÝ	5.1	O2	III	5.1	332	5 kg	E1	P002 IBC08 LP02 R001	B3	MP10	T1 BK1 BK2 BK3	TP33	SGAV	TU3	3		VC1 VC2 AP6 AP7	CW24	CE11	50
1475	CHLORISTAN HOŘEČNATÝ	5.1	O2	II	5.1		1 kg	E2	P002 IBC06		MP2	T3	TP33	SGAV	TU3	2	W11	VC1 VC2 AP6 AP7	CW24	CE10	50
1476	PEROXID HOŘEČNATÝ	5.1	O2	II	5.1		1 kg	E2	P002 IBC06		MP2	T3	TP33	SGAN	TU3	2	W11		CW24	CE10	50
1477	DUSIČNANY, ANORGANICKÉ, J.N.	5.1	O2	II	5.1	511	1 kg	E2	P002 IBC08	B4	MP10	T3	TP33	SGAN	TU3	2	W11		CW24	CE10	50

UN číslo	Pojmenování a popis 3.1.2	Třída 2.2	Klasifikační kód 2.2	Obalová skupina a 2.1.1.3	Bezpečnostní značka 5.2.2	Zvláštní ustanovení 3.3	Omezené množství a vyňaté množství 3.4 + 3.5.1.2		Obal			Přemístitelné cisterny a kontejnery pro volně ložené látky		Cisterny RID		Přepavní kategorie 1.1.3.1c)	Zvláštní ustanovení pro přepravu			Spěšnina 7.6	Identifikační číslo nebo bezpečnostní číslo 5.3.2.3
									Pokyny pro balení 4.1.4	Zvláštní ustanovení pro balení 4.1.4	Ustanovení o společném balení 4.1.10	Pokyny 4.2.5.2 + 7.3.2	Zvláštní ustanovení 4.2.5.3	Kód cisterny 4.3	Zvláštní ustanovení 4.3.5 + 6.8.4		kusů 7.2.4	ve volně loženém stavu 7.3.3	nakládku vykládku a manipulaci 7.5.11		
(1)	(2)	(3a)	(3b)	(4)	(5)	(6)	(7a)	(7b)	(8)	(9a)	(9b)	(10)	(11)	(12)	(13)	(15)	(16)	(17)	(18)	(19)	(20)
1477	DUSIČNANY, ANORGANICKÉ, J.N.	5.1	O2	III	5.1	511	5 kg	E1	P002 IBC08 LP02 R001	B3	MP10	T1	TP33	SGAV	TU3	3		VC1 VC2 AP6 AP7	CW24	CE11	50
1479	LÁTKA PODPORUJÍCÍ HOŘENÍ, TUHÁ, J.N.	5.1	O2	I	5.1	274	0	E0	P503 IBC05		MP2					1	W10		CW24		55
1479	LÁTKA PODPORUJÍCÍ HOŘENÍ, TUHÁ, J.N.	5.1	O2	II	5.1	274	1 kg	E2	P002 IBC08	B4	MP2	T3	TP33	SGAN	TU3	2	W11		CW24	CE10	50
1479	LÁTKA PODPORUJÍCÍ HOŘENÍ, TUHÁ, J.N.	5.1	O2	III	5.1	274	5 kg	E1	P002 IBC08 LP02 R001	B3	MP2	T1	TP33	SGAN	TU3	3			CW24	CE11	50
1481	CHLORISTANY, ANORGANICKÉ, J.N.	5.1	O2	II	5.1		1 kg	E2	P002 IBC06		MP2	T3	TP33	SGAV	TU3	2	W11	VC1 VC2 AP6 AP7	CW24	CE10	50
1481	CHLORISTANY, ANORGANICKÉ, J.N.	5.1	O2	III	5.1		5 kg	E1	P002 IBC08 LP02 R001	B3	MP2	T1	TP33	SGAV	TU3	3		VC1 VC2 AP6 AP7	CW24	CE11	50
1482	MANGANISTANY, ANORGANICKÉ, J.N.	5.1	O2	II	5.1	274 353	1 kg	E2	P002 IBC06		MP2	T3	TP33	SGAN	TU3	2	W11		CW24	CE10	50
1482	MANGANISTANY, ANORGANICKÉ, J.N.	5.1	O2	III	5.1	274 353	5 kg	E1	P002 IBC08 LP02 R001	B3	MP2	T1	TP33	SGAN	TU3	3			CW24	CE11	50
1483	PEROXIDY, ANORGANICKÉ, J.N.	5.1	O2	II	5.1		1 kg	E2	P002 IBC06		MP2	T3	TP33	SGAN	TU3	2	W11		CW24	CE10	50
1483	PEROXIDY, ANORGANICKÉ, J.N.	5.1	O2	III	5.1		5 kg	E1	P002 IBC08 LP02 R001	B3	MP2	T1	TP33	SGAN	TU3	3			CW24	CE11	50

UN číslo	Pojmenování a popis 3.1.2	Třída 2.2	Klasifikační kód 2.2	Obalová skupina a 2.1.1.3	Bezpečnostní značka 5.2.2	Zvláštní ustanovení 3.3	Omezené množství a vyňaté množství 3.4 + 3.5.1.2		Obal			Přemístitelné cisterny a kontejnery pro volně ložené látky		Cisterny RID		Přepavní kategorie 1.1.3.1c)	Zvláštní ustanovení pro přepravu			Spěšnost 7.6	Identifikační číslo nebo bezpečnostní číslo 5.3.2.3
									Pokyny pro balení 4.1.4	Zvláštní ustanovení pro balení 4.1.4	Ustanovení o společném balení 4.1.10	Pokyny 4.2.5.2 + 7.3.2	Zvláštní ustanovení 4.2.5.3	Kód cisterny 4.3	Zvláštní ustanovení 4.3.5 + 6.8.4		kusů 7.2.4	ve volně loženém stavu 7.3.3	nakládku vykládku a manipulaci 7.5.11		
(1)	(2)	(3a)	(3b)	(4)	(5)	(6)	(7a)	(7b)	(8)	(9a)	(9b)	(10)	(11)	(12)	(13)	(15)	(16)	(17)	(18)	(19)	(20)
1484	BROMIČNAN DRASELNÝ	5.1	O2	II	5.1		1 kg	E2	P002 IBC08	B4	MP2	T3	TP33	SGAV	TU3	2	W11	VC1 VC2 AP6 AP7	CW24	CE10	50
1485	CHLOREČNAN DRASELNÝ	5.1	O2	II	5.1		1 kg	E2	P002 IBC08	B4	MP2	T3	TP33	SGAV	TU3	2	W11	VC1 VC2 AP6 AP7	CW24	CE10	50
1486	DUSIČNAN DRASELNÝ	5.1	O2	III	5.1		5 kg	E1	P002 IBC08 LP02 R001	B3	MP10	T1 BK1 BK2 BK3	TP33	SGAV	TU3	3		VC1 VC2 AP6 AP7	CW24	CE11	50
1487	DUSIČNAN DRASELNÝ A DUSITAN SODNÝ, SMĚS	5.1	O2	II	5.1	607	1 kg	E2	P002 IBC08	B4	MP10	T3	TP33	SGAV	TU3	2	W11	VC1 VC2 AP6 AP7	CW24	CE10	50
1488	DUSITAN DRASELNÝ	5.1	O2	II	5.1		1 kg	E2	P002 IBC08	B4	MP10	T3	TP33	SGAV	TU3	2	W11	VC1 VC2 AP6 AP7	CW24	CE10	50
1489	CHLORISTAN DRASELNÝ	5.1	O2	II	5.1		1 kg	E2	P002 IBC06		MP2	T3	TP33	SGAV	TU3	2	W11	VC1 VC2 AP6 AP7	CW24	CE10	50
1490	MANGANISTAN DRASELNÝ	5.1	O2	II	5.1		1 kg	E2	P002 IBC08	B4	MP2	T3	TP33	SGAN	TU3	2	W11		CW24	CE10	50
1491	PEROXID DRASELNÝ	5.1	O2	I	5.1		0	E0	P503 IBC06		MP2					1	W10		CW24		55
1492	PERSÍRAN DRASELNÝ	5.1	O2	III	5.1		5 kg	E1	P002 IBC08 LP02 R001	B3	MP10	T1	TP33	SGAV	TU3	3		VC1 VC2 AP6 AP7	CW24	CE11	50

UN číslo	Pojmenování a popis 3.1.2	Třída 2.2	Klasifikační kód 2.2	Obalová skupina a 2.1.1.3	Bezpečnostní značka 5.2.2	Zvláštní ustanovení 3.3	Omezené množství a vyňaté množství 3.4 + 3.5.1.2		Obal			Přemístitelné cisterny a kontejnery pro volně ložené látky		Cisterny RID		Přepavní kategorie 1.1.3.1c)	Zvláštní ustanovení pro přepravu			Spěšnost 7.6	Identifikační číslo nebo bezpečnostní číslo 5.3.2.3
									Pokyny pro balení 4.1.4	Zvláštní ustanovení pro balení 4.1.4	Ustanovení o společném balení 4.1.10	Pokyny 4.2.5.2 + 7.3.2	Zvláštní ustanovení 4.2.5.3	Kód cisterny 4.3	Zvláštní ustanovení 4.3.5 + 6.8.4		kusů 7.2.4	ve volně loženém stavu 7.3.3	nakládku vykládku a manipulaci 7.5.11		
(1)	(2)	(3a)	(3b)	(4)	(5)	(6)	(7a)	(7b)	(8)	(9a)	(9b)	(10)	(11)	(12)	(13)	(15)	(16)	(17)	(18)	(19)	(20)
1493	DUSIČNAN STŘÍBRNÝ	5.1	O2	II	5.1		1 kg	E2	P002 IBC08	B4	MP10	T3	TP33	SGAV	TU3	2	W11	VC1 VC2 AP6 AP7	CW24	CE10	50
1494	BROMIČNAN SODNÝ	5.1	O2	II	5.1		1 kg	E2	P002 IBC08	B4	MP2	T3	TP33	SGAV	TU3	2	W11	VC1 VC2 AP6 AP7	CW24	CE10	50
1495	CHLOREČNAN SODNÝ	5.1	O2	II	5.1		1 kg	E2	P002 IBC08	B4	MP2	T3 BK1 BK2	TP33	SGAV	TU3	2	W11	VC1 VC2 AP6 AP7	CW24	CE10	50
1496	CHLORITAN SODNÝ	5.1	O2	II	5.1		1 kg	E2	P002 IBC08	B4	MP2	T3	TP33	SGAN	TU3	2	W11		CW24	CE10	50
1498	DUSIČNAN SODNÝ	5.1	O2	III	5.1		5 kg	E1	P002 IBC08 LP02 R001	B3	MP10	T1 BK1 BK2 BK3	TP33	SGAV	TU3	3		VC1 VC2 AP6 AP7	CW24	CE11	50
1499	DUSIČNAN SODNÝ A DUSIČNAN DRASELNÝ, SMĚS	5.1	O2	III	5.1		5 kg	E1	P002 IBC08 LP02 R001	B3	MP10	T1 BK1 BK2 BK3	TP33	SGAV	TU3	3		VC1 VC2 AP6 AP7	CW24	CE11	50
1500	DUSITAN SODNÝ	5.1	OT2	III	5.1+6.1		5 kg	E1	P002 IBC08 R001	B3	MP10	T1	TP33	SGAN	TU3	3			CW24 CW28	CE11	56
1502	CHLORISTAN SODNÝ	5.1	O2	II	5.1		1 kg	E2	P002 IBC06		MP2	T3	TP33	SGAV	TU3	2	W11	VC1 VC2 AP6 AP7	CW24	CE10	50
1503	MANGANISTAN SODNÝ	5.1	O2	II	5.1		1 kg	E2	P002 IBC06		MP2	T3	TP33	SGAN	TU3	2	W11		CW24	CE10	50
1504	PEROXID SODNÝ	5.1	O2	I	5.1		0	E0	P503 IBC05		MP2					1	W10		CW24		55

UN číslo	Pojmenování a popis 3.1.2	Třída 2.2	Klasifikační kód 2.2	Obalová skupina a 2.1.1.3	Bezpečnostní značka 5.2.2	Zvláštní ustanovení 3.3	Omezené množství a vyňaté množství 3.4 + 3.5.1.2		Obal			Přemístitelné cisterny a kontejnery pro volně ložené látky		Cisterny RID		Přepavní kategorie 1.1.3.1c)	Zvláštní ustanovení pro přepravu			Spěšnost 7.6	Identifikační číslo nebo bezpečnostní číslo 5.3.2.3
									Pokyny pro balení 4.1.4	Zvláštní ustanovení pro balení 4.1.4	Ustanovení o společném balení 4.1.10	Pokyny 4.2.5.2 + 7.3.2	Zvláštní ustanovení 4.2.5.3	Kód cisterny 4.3	Zvláštní ustanovení 4.3.5 + 6.8.4		kusů 7.2.4	ve volně loženém stavu 7.3.3	nakládku vykládku a manipulaci 7.5.11		
(1)	(2)	(3a)	(3b)	(4)	(5)	(6)	(7a)	(7b)	(8)	(9a)	(9b)	(10)	(11)	(12)	(13)	(15)	(16)	(17)	(18)	(19)	(20)
1505	PERSÍRAN SODNÝ	5.1	O2	III	5.1		5 kg	E1	P002 IBC08 LP02 R001	B3	MP10	T1	TP33	SGAV	TU3	3		VC1 VC2 AP6 AP7	CW24	CE11	50
1506	CHLOREČNAN STRONTNATÝ	5.1	O2	II	5.1		1 kg	E2	P002 IBC08	B4	MP2	T3	TP33	SGAV	TU3	2	W11	VC1 VC2 AP6 AP7	CW24	CE10	50
1507	DUSIČNAN STRONTNATÝ	5.1	O2	III	5.1		5 kg	E1	P002 IBC08 LP02 R001	B3	MP10	T1	TP33	SGAV	TU3	3		VC1 VC2 AP6 AP7	CW24	CE11	50
1508	CHLORISTAN STRONTNATÝ	5.1	O2	II	5.1		1 kg	E2	P002 IBC06		MP2	T3	TP33	SGAV	TU3	2	W11	VC1 VC2 AP6 AP7	CW24	CE10	50
1509	PEROXID STRONTNATÝ	5.1	O2	II	5.1		1 kg	E2	P002 IBC06		MP2	T3	TP33	SGAN	TU3	2	W11		CW24	CE10	50
1510	TETRANITROMETHAN	6.1	TO1	I	6.1+5.1	354 609	0	E0	P602		MP8 MP17			L10CH	TU14 TU15 TU38 TE21 TE22	1			CW13 CW28 CW31		665
1511	SLOUČENINA MOČOVINY, S PEROXIDEM VODÍKU	5.1	OC2	III	5.1+8		5 kg	E1	P002 IBC08 R001	B3	MP2	T1	TP33	SGAN	TU3	3			CW24	CE11	58
1512	DUSITAN ZINEČNATOAMONNÝ	5.1	O2	II	5.1		1 kg	E2	P002 IBC08	B4	MP10	T3	TP33	SGAN	TU3	2	W11		CW24	CE10	50
1513	CHLOREČNAN ZINEČNATÝ	5.1	O2	II	5.1		1 kg	E2	P002 IBC08	B4	MP2	T3	TP33	SGAV	TU3	2	W11	VC1 VC2 AP6 AP7	CW24	CE10	50
1514	DUSIČNAN ZINEČNATÝ	5.1	O2	II	5.1		1 kg	E2	P002 IBC08	B4	MP10	T3	TP33	SGAN	TU3	2	W11		CW24	CE10	50

UN číslo	Pojmenování a popis 3.1.2	Třída 2.2	Klasifikační kód 2.2	Obalová skupina a 2.1.1.3	Bezpečnostní značka 5.2.2	Zvláštní ustanovení 3.3	Omezené množství a vyňaté množství 3.4 + 3.5.1.2		Obal			Přemístitelné cisterny a kontejnery pro volně ložené látky		Cisterny RID		Přepavní kategorie 1.1.3.1c)	Zvláštní ustanovení pro přepravu			Spěšnost 7.6	Identifikační číslo nebo bezpečnostní číslo 5.3.2.3
									Pokyny pro balení 4.1.4	Zvláštní ustanovení pro balení 4.1.4	Ustanovení o společném balení 4.1.10	Pokyny 4.2.5.2 + 7.3.2	Zvláštní ustanovení 4.2.5.3	Kód cisterny 4.3	Zvláštní ustanovení 4.3.5 + 6.8.4		kusů 7.2.4	ve volně loženém stavu 7.3.3	nakládku vykládku a manipulaci 7.5.11		
(1)	(2)	(3a)	(3b)	(4)	(5)	(6)	(7a)	(7b)	(8)	(9a)	(9b)	(10)	(11)	(12)	(13)	(15)	(16)	(17)	(18)	(19)	(20)
1515	MANGANISTAN ZINEČNATÝ	5.1	O2	II	5.1		1 kg	E2	P002 IBC06		MP2	T3	TP33	SGAN	TU3	2	W11		CW24	CE10	50
1516	PEROXID ZINEČNATÝ	5.1	O2	II	5.1		1 kg	E2	P002 IBC06		MP2	T3	TP33	SGAN	TU3	2	W11		CW24	CE10	50
1517	PIKRAMÁT ZIRKONIČITÝ, VLHČENÝ nejméně 20 % hm. vody	4.1	D	I	4.1	28	0	E0	P406	PP26	MP2					1	W1				40
1541	ACETONKYANHYDRIN, STABILIZOVANÝ	6.1	T1	I	6.1	354	0	E0	P602		MP8 MP17	T20	TP2	L10CH	TU14 TU15 TU38 TE21 TE22	1			CW13 CW28 CW31		669
1544	ALKALOIDY, TUHÉ, J.N. nebo SOLI ALKALOIDŮ, TUHÉ, J.N.	6.1	T2	I	6.1	43 274	0	E5	P002 IBC07		MP18	T6	TP33	S10AH	TU15	1	W10		CW13 CW28 CW31		66
1544	ALKALOIDY, TUHÉ, J.N. nebo SOLI ALKALOIDŮ, TUHÉ, J.N.	6.1	T2	II	6.1	43 274	500 g	E4	P002 IBC08	B4	MP10	T3	TP33	SGAH L4BH	TU15	2	W11		CW13 CW28 CW31	CE9	60
1544	ALKALOIDY, TUHÉ, J.N. nebo SOLI ALKALOIDŮ, TUHÉ, J.N.	6.1	T2	III	6.1	43 274	5 kg	E1	P002 IBC08 LP02 R001	B3	MP10	T1	TP33	SGAH L4BH	TU15	2		VC1 VC2 AP7	CW13 CW28 CW31	CE11	60
1545	ALLYLSIOTHIOKYANÁT, STABILIZOVANÝ	6.1	TF1	II	6.1+3	386 676	100 ml	E0	P001 IBC02		MP15	T7	TP2	L4BH	TU15	2			CW13 CW28 CW31	CE5	639
1546	ARSENIČNAN AMONNÝ	6.1	T5	II	6.1		500 g	E4	P002 IBC08	B4	MP10	T3	TP33	SGAH	TU15	2	W11		CW13 CW28 CW31	CE9	60
1547	ANILÍN	6.1	T1	II	6.1	279	100 ml	E4	P001 IBC02		MP15	T7	TP2	L4BH	TU15	2			CW13 CW28 CW31	CE5	60

UN číslo	Pojmenování a popis 3.1.2	Třída 2.2	Klasifikační kód 2.2	Obalová skupina a 2.1.1.3	Bezpečnostní značka 5.2.2	Zvláštní ustanovení 3.3	Omezené množství a vyňaté množství 3.4 + 3.5.1.2		Obal			Přemístitelné cisterny a kontejnery pro volně ložené látky		Cisterny RID		Přepavní kategorie 1.1.3.1c)	Zvláštní ustanovení pro přepravu			Spěšnost 7.6	Identifikační číslo nebo bezpečnostní číslo 5.3.2.3
							(7a)	(7b)	Pokyny pro balení 4.1.4	Zvláštní ustanovení pro balení 4.1.4	Ustanovení o společném balení 4.1.10	Pokyny 4.2.5.2 + 7.3.2	Zvláštní ustanovení 4.2.5.3	Kód cisterny 4.3	Zvláštní ustanovení 4.3.5 + 6.8.4		kusů 7.2.4	ve volně loženém stavu 7.3.3	nakládku vykládku a manipulaci 7.5.11		
(1)	(2)	(3a)	(3b)	(4)	(5)	(6)	(7a)	(7b)	(8)	(9a)	(9b)	(10)	(11)	(12)	(13)	(15)	(16)	(17)	(18)	(19)	(20)
1548	HYDROCHLORID ANILÍNU	6.1	T2	III	6.1		5 kg	E1	P002 IBC08 LP02 R001	B3	MP10	T1	TP33	SGAH	TU15	2		VC1 VC2 AP7	CW13 CW28 CW31	CE11	60
1549	SLOUČENINA ANTIMONU, ANORGANICKÁ, TUHÁ, J.N.	6.1	T5	III	6.1	45 274 512	5 kg	E1	P002 IBC08 LP02 R001	B3	MP10	T1	TP33	SGAH L4BH	TU15	2		VC1 VC2 AP7	CW13 CW28 CW31	CE11	60
1550	LAKTÁT ANTIMONITÝ	6.1	T5	III	6.1		5 kg	E1	P002 IBC08 LP02 R001	B3	MP10	T1	TP33	SGAH L4BH	TU15	2		VC1 VC2 AP7	CW13 CW28 CW31	CE11	60
1551	VINAN ANTIMONYLODRASELNÝ	6.1	T5	III	6.1		5 kg	E1	P002 IBC08 LP02 R001	B3	MP10	T1	TP33	SGAH L4BH	TU15	2		VC1 VC2 AP7	CW13 CW28 CW31	CE11	60
1553	KYSELINA ARSENIČNÁ, KAPALNÁ	6.1	T4	I	6.1		0	E5	P001		MP8 MP17	T20	TP2 TP7	L10CH	TU14 TU15 TU38 TE21 TE22	1			CW13 CW28 CW31		66
1554	KYSELINA ARSENIČNÁ, TUHÁ	6.1	T5	II	6.1		500 g	E4	P002 IBC08	B4	MP10	T3	TP33	SGAH L4BH	TU15	2	W11		CW13 CW28 CW31	CE9	60
1555	BROMID ARSENIČNÝ	6.1	T5	II	6.1		500 g	E4	P002 IBC08	B4	MP10	T3	TP33	SGAH L4BH	TU15	2	W11		CW13 CW28 CW31	CE9	60
1556	SLOUČENINA ARSENU, KAPALNÁ, J.N., anorganická, zahrnující arseničnany, j.n., arsenitany, j.n. a sulfidy arsenu, j.n.	6.1	T4	I	6.1	43 274	0	E5	P001		MP8 MP17	T14	TP2 TP27	L10CH	TU14 TU15 TU38 TE21 TE22	1			CW13 CW28 CW31		66

UN číslo	Pojmenování a popis 3.1.2	Třída 2.2	Klasifikační kód 2.2	Obalová skupina a 2.1.1.3	Bezpečnostní značka 5.2.2	Zvláštní ustanovení 3.3	Omezené množství a vyňaté množství 3.4 + 3.5.1.2		Obal			Přemístitelné cisterny a kontejnery pro volně ložené látky		Cisterny RID		Přepavní kategorie 1.1.3.1c)	Zvláštní ustanovení pro přepravu			Spěšná 7.6	Identifikační číslo nebo značka 5.3.2.3
							(7a)	(7b)	Pokyny pro balení 4.1.4	Zvláštní ustanovení pro balení 4.1.4	Ustanovení o společném balení 4.1.10	Pokyny 4.2.5.2 + 7.3.2	Zvláštní ustanovení 4.2.5.3	Kód cisterny 4.3	Zvláštní ustanovení 4.3.5 + 6.8.4		kusů 7.2.4	ve volně loženém stavu 7.3.3	nakládku vykládku a manipulaci 7.5.11		
(1)	(2)	(3a)	(3b)	(4)	(5)	(6)	(7a)	(7b)	(8)	(9a)	(9b)	(10)	(11)	(12)	(13)	(15)	(16)	(17)	(18)	(19)	(20)
1556	SLOUČENINA ARSENU, KAPALNÁ, J.N., anorganická, zahrnující arseničnany, j.n., arsenitany, j.n. a sulfidy arsenu, j.n.	6.1	T4	II	6.1	43 274	100 ml	E4	P001 IBC02		MP15	T11	TP2 TP27	L4BH	TU15	2			CW13 CW28 CW31	CE5	60
1556	SLOUČENINA ARSENU, KAPALNÁ, J.N., anorganická, zahrnující arseničnany, j.n., arsenitany, j.n. a sulfidy arsenu, j.n.	6.1	T4	III	6.1	43 274	5 L	E1	P001 IBC03 LP01 R001		MP19	T7	TP2 TP28	L4BH	TU15	2	W12		CW13 CW28 CW31	CE8	60
1557	SLOUČENINA ARSENU, TUHÁ, J.N., anorganická, zahrnující arseničnany, j.n., arsenitany, j.n. a sulfidy arsenu, j.n.	6.1	T5	I	6.1	43 274	0	E5	P002 IBC07		MP18	T6	TP33	S10AH L10CH	TU15 TU38 TE22	1	W10		CW13 CW28 CW31		66
1557	SLOUČENINA ARSENU, TUHÁ, J.N., anorganická, zahrnující arseničnany, j.n., arsenitany, j.n. a sulfidy arsenu, j.n.	6.1	T5	II	6.1	43 274	500 g	E4	P002 IBC08	B4	MP10	T3	TP33	SGAH L4BH	TU15	2	W11		CW13 CW28 CW31	CE9	60
1557	SLOUČENINA ARSENU, TUHÁ, J.N., anorganická, zahrnující arseničnany, j.n., arsenitany, j.n. a sulfidy arsenu, j.n.	6.1	T5	III	6.1	43 274	5 kg	E1	P002 IBC08 LP02 R001	B3	MP10	T1	TP33	SGAH L4BH	TU15	2		VC1 VC2 AP7	CW13 CW28 CW31	CE11	60
1558	ARSEN	6.1	T5	II	6.1		500 g	E4	P002 IBC08	B4	MP10	T3	TP33	SGAH	TU15	2	W11		CW13 CW28 CW31	CE9	60
1559	OXID ARSENIČNÝ	6.1	T5	II	6.1		500 g	E4	P002 IBC08	B4	MP10	T3	TP33	SGAH	TU15	2	W11		CW13 CW28 CW31	CE9	60

UN číslo	Pojmenování a popis 3.1.2	Třída 2.2	Klasifikační kód 2.2	Obalová skupina a 2.1.1.3	Bezpečnostní značka 5.2.2	Zvláštní ustanovení 3.3	Omezené množství a vyňaté množství 3.4 + 3.5.1.2		Obal			Přemístitelné cisterny a kontejnery pro volně ložené látky		Cisterny RID		Přepavní kategorie 1.1.3.1c)	Zvláštní ustanovení pro přepravu			Spěšná 7.6	Identifikační číslo nebo bezpečnostní 5.3.2.3
									Pokyny pro balení 4.1.4	Zvláštní ustanovení pro balení 4.1.4	Ustanovení o společném balení 4.1.10	Pokyny 4.2.5.2 + 7.3.2	Zvláštní ustanovení 4.2.5.3	Kód cisterny 4.3	Zvláštní ustanovení 4.3.5 + 6.8.4		kusů 7.2.4	ve volně loženém stavu 7.3.3	nakládku vykládku a manipulaci 7.5.11		
(1)	(2)	(3a)	(3b)	(4)	(5)	(6)	(7a)	(7b)	(8)	(9a)	(9b)	(10)	(11)	(12)	(13)	(15)	(16)	(17)	(18)	(19)	(20)
1560	CHLORID ARSENIČÍ	6.1	T4	I	6.1		0	E0	P602		MP8 MP17	T14	TP2	L10CH	TU14 TU15 TU38 TE21 TE22	1			CW13 CW28 CW31		66
1561	OXID ARSENIČÍ	6.1	T5	II	6.1		500 g	E4	P002 IBC08	B4	MP10	T3	TP33	SGAH	TU15	2	W11		CW13 CW28 CW31	CE9	60
1562	ARSEN, PRACH	6.1	T5	II	6.1		500 g	E4	P002 IBC08	B4	MP10	T3	TP33	SGAH	TU15	2	W11		CW13 CW28 CW31	CE9	60
1564	SLOUČENINA BARYA, J.N.	6.1	T5	II	6.1	177 274 513 587	500 g	E4	P002 IBC08	B4	MP10	T3	TP33	SGAH L4BH	TU15	2	W11		CW13 CW28 CW31	CE9	60
1564	SLOUČENINA BARYA, J.N.	6.1	T5	III	6.1	177 274 513 587	5 kg	E1	P002 IBC08 LP02 R001	B3	MP10	T1	TP33	SGAH L4BH	TU15	2		VC1 VC2 AP7	CW13 CW28 CW31	CE11	60
1565	KYANID BARNATÝ	6.1	T5	I	6.1		0	E5	P002 IBC07		MP18	T6	TP33	S10AH	TU15	1	W10		CW13 CW28 CW31		66
1566	SLOUČENINA BERYLLIA, J.N.	6.1	T5	II	6.1	274 514	500 g	E4	P002 IBC08	B4	MP10	T3	TP33	SGAH L4BH	TU15	2	W11		CW13 CW28 CW31	CE9	60
1566	SLOUČENINA BERYLLIA, J.N.	6.1	T5	III	6.1	274 514	5 kg	E1	P002 IBC08 LP02 R001	B3	MP10	T1	TP33	SGAH L4BH	TU15	2		VC1 VC2 AP7	CW13 CW28 CW31	CE11	60
1567	BERYLLIUM, PRÁŠEK	6.1	TF3	II	6.1+4.1		500 g	E4	P002 IBC08	B4	MP10	T3	TP33	SGAH	TU15	2	W11		CW13 CW28 CW31	CE9	64

UN číslo	Pojmenování a popis 3.1.2	Třída 2.2	Klasifikační kód 2.2	Obalová skupina a 2.1.1.3	Bezpečnostní značka 5.2.2	Zvláštní ustanovení 3.3	Omezené množství a vyňaté množství 3.4 + 3.5.1.2		Obal			Přemístitelné cisterny a kontejnery pro volně ložené látky		Cisterny RID		Přepavní kategorie 1.1.3.1c)	Zvláštní ustanovení pro přepravu			Spěšná 7.6	Identifikační číslo nebo bezpečnostní 5.3.2.3
							(7a)	(7b)	Pokyny pro balení 4.1.4	Zvláštní ustanovení pro balení 4.1.4	Ustanovení o společném balení 4.1.10	Pokyny 4.2.5.2 + 7.3.2	Zvláštní ustanovení 4.2.5.3	Kód cisterny 4.3	Zvláštní ustanovení 4.3.5 + 6.8.4		kusů 7.2.4	ve volně loženém stavu 7.3.3	nakládku vykládku a manipulaci 7.5.11		
(1)	(2)	(3a)	(3b)	(4)	(5)	(6)	(7a)	(7b)	(8)	(9a)	(9b)	(10)	(11)	(12)	(13)	(15)	(16)	(17)	(18)	(19)	(20)
1569	BROMACETON	6.1	TF1	II	6.1+3		0	E0	P602		MP15	T20	TP2	L4BH	TU15	2			CW13 CW28 CW31	CE5	63
1570	BRUCIN	6.1	T2	I	6.1	43	0	E5	P002 IBC07		MP18	T6	TP33	S10AH L10CH	TU14 TU15 TU38 TE21 TE22	1	W10		CW13 CW28 CW31		66
1571	AZID BARNATÝ, VLHČENÝ nejméně 50 % hm. vody	4.1	DT	I	4.1+6.1	28 568	0	E0	P406		MP2					1	W1		CW28		46
1572	KYSELINA KAKODYLOVÁ	6.1	T5	II	6.1		500 g	E4	P002 IBC08	B4	MP10	T3	TP33	SGAH	TU15	2	W11		CW13 CW28 CW31	CE9	60
1573	ARSENIČNAN VÁPENATÝ	6.1	T5	II	6.1		500 g	E4	P002 IBC08	B4	MP10	T3	TP33	SGAH	TU15	2	W11		CW13 CW28 CW31	CE9	60
1574	ARSENIČNAN VÁPENATÝ A ARSENIČNAN VÁPENATÝ, SMĚS, TUHÁ	6.1	T5	II	6.1		500 g	E4	P002 IBC08	B4	MP10	T3	TP33	SGAH	TU15	2	W11		CW13 CW28 CW31	CE9	60
1575	KYANID VÁPENATÝ	6.1	T5	I	6.1		0	E5	P002 IBC07		MP18	T6	TP33	S10AH	TU15	1	W10		CW13 CW28 CW31		66
1577	CHLORDINITROBENZENY, KAPALNÉ	6.1	T1	II	6.1	279	100 ml	E4	P001 IBC02		MP15	T7	TP2	L4BH	TU15	2			CW13 CW28 CW31	CE5	60
1578	CHLORNITROBENZENY, TUHÉ	6.1	T2	II	6.1	279	500 g	E4	P002 IBC08	B4	MP10	T3	TP33	SGAH	TU15	2	W11		CW13 CW28 CW31	CE9	60
1579	HYDROCHLORID 4-CHLOR-o-TOLUIDINU, TUHÝ	6.1	T2	III	6.1		5 kg	E1	P002 IBC08 LP02 R001	B3	MP10	T1	TP33	SGAH L4BH	TU15	2		VC1 VC2 AP7	CW13 CW28 CW31	CE11	60

UN číslo	Pojmenování a popis 3.1.2	Třída 2.2	Klasifikační kód 2.2	Obalová skupina a 2.1.1.3	Bezpečnostní značka 5.2.2	Zvláštní ustanovení 3.3	Omezené množství a vyňaté množství 3.4 + 3.5.1.2		Obal			Přemístitelné cisterny a kontejnery pro volně ložené látky		Cisterny RID		Přepavní kategorie 1.1.3.1c)	Zvláštní ustanovení pro přepravu			Spěšnost 7.6	Identifikační číslo nebo značka 5.3.2.3
							(7a)	(7b)	Pokyny pro balení 4.1.4	Zvláštní ustanovení pro balení 4.1.4	Ustanovení o společném balení 4.1.10	Pokyny 4.2.5.2 + 7.3.2	Zvláštní ustanovení 4.2.5.3	Kód cisterny 4.3	Zvláštní ustanovení 4.3.5 + 6.8.4		kusů 7.2.4	ve volně loženém stavu 7.3.3	nakládku vykládku a manipulaci 7.5.11		
(1)	(2)	(3a)	(3b)	(4)	(5)	(6)	(7a)	(7b)	(8)	(9a)	(9b)	(10)	(11)	(12)	(13)	(15)	(16)	(17)	(18)	(19)	(20)
1580	CHLORPIKRIN	6.1	T1	I	6.1	354	0	E0	P601		MP8 MP17	T22	TP2	L15CH	TU14 TU15 TU38 TE21 TE22 TE25	1			CW13 CW28 CW31		66
1581	CHLORPIKRIN A METHYLBROMID, SMĚS, s více než 2 % chlorku	2	2T		2.3 (+13)		0	E0	P200		MP9	(M) T50		PxBH(M)	TU38 TE22 TE25 TA4 TT9 TM6	1			CW9 CW10 CW36		26
1582	CHLORPIKRIN A METHYLCHLORID, SMĚS	2	2T		2.3 (+13)		0	E0	P200		MP9	(M) T50		PxBH(M)	TU38 TE22 TE25 TA4 TT9 TM6	1			CW9 CW10 CW36		26
1583	CHLORPIKRIN, SMĚS, J.N.	6.1	T1	I	6.1	274 315 515	0	E0	P602		MP8 MP17			L10CH	TU14 TU15 TU38 TE21 TE22	1			CW13 CW28 CW31		66
1583	CHLORPIKRIN, SMĚS, J.N.	6.1	T1	II	6.1	274 515	100 ml	E0	P001 IBC02		MP15			L4BH	TU15	2			CW13 CW28 CW31	CE5	60
1583	CHLORPIKRIN, SMĚS, J.N.	6.1	T1	III	6.1	274 515	5 L	E0	P001 IBC03 LP01 R001		MP19			L4BH	TU15	2	W12		CW13 CW28 CW31	CE8	60
1585	ACETOARSENITAN MĚDNATÝ	6.1	T5	II	6.1		500 g	E4	P002 IBC08	B4	MP10	T3	TP33	SGAH	TU15	2	W11		CW13 CW28 CW31	CE9	60

UN číslo	Pojmenování a popis 3.1.2	Třída 2.2	Klasifikační kód 2.2	Obalová skupina a 2.1.1.3	Bezpečnostní značka 5.2.2	Zvláštní ustanovení 3.3	Omezené množství a vyňaté množství 3.4 + 3.5.1.2		Obal			Přemístitelné cisterny a kontejnery pro volně ložené látky		Cisterny RID		Přepavní kategorie 1.1.3.1c)	Zvláštní ustanovení pro přepravu			Spěšnost 7.6	Identifikační číslo nebo bezpečnostní číslo 5.3.2.3
									Pokyny pro balení 4.1.4	Zvláštní ustanovení pro balení 4.1.4	Ustanovení o společném balení 4.1.10	Pokyny 4.2.5.2 + 7.3.2	Zvláštní ustanovení 4.2.5.3	Kód cisterny 4.3	Zvláštní ustanovení 4.3.5 + 6.8.4		kusů 7.2.4	ve volně loženém stavu 7.3.3	nakládku vykládku a manipulaci 7.5.11		
(1)	(2)	(3a)	(3b)	(4)	(5)	(6)	(7a)	(7b)	(8)	(9a)	(9b)	(10)	(11)	(12)	(13)	(15)	(16)	(17)	(18)	(19)	(20)
1586	ARSENITAN MĚDNATÝ	6.1	T5	II	6.1		500 g	E4	P002 IBC08	B4	MP10	T3	TP33	SGAH	TU15	2	W11		CW13 CW28 CW31	CE9	60
1587	KYANID MĚDNÝ	6.1	T5	II	6.1		500 g	E4	P002 IBC08	B4	MP10	T3	TP33	SGAH	TU15	2	W11		CW13 CW28 CW31	CE9	60
1588	KYANIDY, ANORGANICKÉ, TUHÉ, J.N.	6.1	T5	I	6.1	47 274	0	E5	P002 IBC07		MP18	T6	TP33	S10AH	TU15	1	W10		CW13 CW28 CW31	CE13	66
1588	KYANIDY, ANORGANICKÉ, TUHÉ, J.N.	6.1	T5	II	6.1	47 274	500 g	E4	P002 IBC08	B4	MP10	T3	TP33	SGAH	TU15	2	W11		CW13 CW28 CW31	CE9	60
1588	KYANIDY, ANORGANICKÉ, TUHÉ, J.N.	6.1	T5	III	6.1	47 274	5 kg	E1	P002 IBC08 LP02 R001	B3	MP10	T1	TP33	SGAH	TU15	2		VC1 VC2 AP7	CW13 CW28 CW31	CE11	60
1589	CHLORKYAN, STABILIZOVANÝ	2	2TC		2.3+8	386 676	0	E0	P200		MP9					1			CW9 CW10 CW36		268
1590	DICHLORANILÍNY, KAPALNÉ	6.1	T1	II	6.1	279	100 ml	E4	P001 IBC02		MP15	T7	TP2	L4BH	TU15	2			CW13 CW28 CW31	CE5	60
1591	o-DICHLORBENZEN (1,2-dichlorbenzen)	6.1	T1	III	6.1	279	5 L	E1	P001 IBC03 LP01 R001		MP19	T4	TP1	L4BH	TU15	2	W12		CW13 CW28 CW31	CE8	60
1593	DICHLORMETHAN	6.1	T1	III	6.1	516	5 L	E1	P001 IBC03 LP01 R001	B8	MP19	T7	TP2	L4BH	TU15	2	W12		CW13 CW28 CW31	CE8	60
1594	DIETHYLSULFÁT (DIETHYL-SULFÁT)	6.1	T1	II	6.1		100 ml	E4	P001 IBC02		MP15	T7	TP2	L4BH	TU15	2			CW13 CW28 CW31	CE5	60

UN číslo	Pojmenování a popis 3.1.2	Třída 2.2	Klasifikační kód 2.2	Obalová skupina a 2.1.1.3	Bezpečnostní značka 5.2.2	Zvláštní ustanovení 3.3	Omezené množství a vyňaté množství 3.4 + 3.5.1.2		Obal			Přemístitelné cisterny a kontejnery pro volně ložené látky		Cisterny RID		Přepavní kategorie 1.1.3.1c)	Zvláštní ustanovení pro přepravu			Spěšnost 7.6	Identifikační číslo nebo bezpečnostní číslo 5.3.2.3
									Pokyny pro balení 4.1.4	Zvláštní ustanovení pro balení 4.1.4	Ustanovení o společném balení 4.1.10	Pokyny 4.2.5.2 + 7.3.2	Zvláštní ustanovení 4.2.5.3	Kód cisterny 4.3	Zvláštní ustanovení 4.3.5 + 6.8.4		kusů 7.2.4	ve volně loženém stavu 7.3.3	nakládku vykládku a manipulaci 7.5.11		
(1)	(2)	(3a)	(3b)	(4)	(5)	(6)	(7a)	(7b)	(8)	(9a)	(9b)	(10)	(11)	(12)	(13)	(15)	(16)	(17)	(18)	(19)	(20)
1595	DIMETHYLSULFÁT (DIMETHYL-SULFÁT)	6.1	TC1	I	6.1+8	354	0	E0	P602		MP8 MP17	T20	TP2	L10CH	TU14 TU15 TU38 TE21 TE22	1			CW13 CW28 CW31		668
1596	DINITROANILÍNY	6.1	T2	II	6.1		500 g	E4	P002 IBC08	B4	MP10	T3	TP33	SGAH L4BH	TU15	2	W11		CW13 CW28 CW31	CE9	60
1597	DINITROBENZENY, KAPALNÉ	6.1	T1	II	6.1		100 ml	E4	P001 IBC02		MP15	T7	TP2	L4BH	TU15	2			CW13 CW28 CW31	CE5	60
1597	DINITROBENZENY, KAPALNÉ	6.1	T1	III	6.1		5 L	E1	P001 IBC03 LP01 R001		MP19	T7	TP2	L4BH	TU15	2	W12		CW13 CW28 CW31	CE8	60
1598	DINITRO-o-KRESOL	6.1	T2	II	6.1	43	500 g	E4	P002 IBC08	B4	MP10	T3	TP33	SGAH L4BH	TU15	2	W11		CW13 CW28 CW31	CE9	60
1599	DINITROFENOL, ROZTOK	6.1	T1	II	6.1		100 ml	E4	P001 IBC02		MP15	T7	TP2	L4BH	TU15	2			CW13 CW28 CW31	CE5	60
1599	DINITROFENOL, ROZTOK	6.1	T1	III	6.1		5 L	E1	P001 IBC03 LP01 R001		MP19	T4	TP1	L4BH	TU15	2	W12		CW13 CW28 CW31	CE8	60
1600	DINITROTOLUENY, ROZTAVENÉ	6.1	T1	II	6.1		0	E0				T7	TP3	L4BH	TU15	0			CW13 CW31		60
1601	PROSTŘEDEK DEZINFEKČNÍ, TUHÝ, TOXICKÝ, J.N.	6.1	T2	I	6.1	274	0	E5	P002 IBC07		MP18	T6	TP33	S10AH L10CH	TU15 TU38 TE22	1	W10		CW13 CW28 CW31		66
1601	PROSTŘEDEK DEZINFEKČNÍ, TUHÝ, TOXICKÝ, J.N.	6.1	T2	II	6.1	274	500 g	E4	P002 IBC08	B4	MP10	T3	TP33	SGAH L4BH	TU15	2	W11		CW13 CW28 CW31	CE9	60

UN číslo	Pojmenování a popis 3.1.2	Třída 2.2	Klasifikační kód 2.2	Obalová skupina a 2.1.1.3	Bezpečnostní značka 5.2.2	Zvláštní ustanovení 3.3	Omezené množství a vyňaté množství 3.4 + 3.5.1.2		Obal			Přemístitelné cisterny a kontejnery pro volně ložené látky		Cisterny RID		Přepavní kategorie 1.1.3.1c)	Zvláštní ustanovení pro přepravu			Spěšnost 7.6	Identifikační číslo nebo značka 5.3.2.3
									Pokyny pro balení 4.1.4	Zvláštní ustanovení pro balení 4.1.4	Ustanovení o společném balení 4.1.10	Pokyny 4.2.5.2 + 7.3.2	Zvláštní ustanovení 4.2.5.3	Kód cisterny 4.3	Zvláštní ustanovení 4.3.5 + 6.8.4		kusů 7.2.4	ve volně loženém stavu 7.3.3	nakládku vykládku a manipulaci 7.5.11		
(1)	(2)	(3a)	(3b)	(4)	(5)	(6)	(7a)	(7b)	(8)	(9a)	(9b)	(10)	(11)	(12)	(13)	(15)	(16)	(17)	(18)	(19)	(20)
1601	PROSTŘEDEK DEZINFEKČNÍ, TUHÝ, TOXICKÝ, J.N.	6.1	T2	III	6.1	274	5 kg	E1	P002 IBC08 LP02 R001	B3	MP10	T1	TP33	SGAH L4BH	TU15	2		VC1 VC2 AP7	CW13 CW28 CW31	CE11	60
1602	BARVIVO, KAPALNÉ, TOXICKÉ, J.N. nebo MEZIPRODUKT PŘI VÝROBĚ BARVIV, KAPALNÝ, TOXICKÝ, J.N.	6.1	T1	I	6.1	274	0	E5	P001		MP8 MP17			L10CH	TU14 TU15 TU38 TE21 TE22	1			CW13 CW28 CW31		66
1602	BARVIVO, KAPALNÉ, TOXICKÉ, J.N. nebo MEZIPRODUKT PŘI VÝROBĚ BARVIV, KAPALNÝ, TOXICKÝ, J.N.	6.1	T1	II	6.1	274	100 ml	E4	P001 IBC02		MP15			L4BH	TU15	2			CW13 CW28 CW31	CE5	60
1602	BARVIVO, KAPALNÉ, TOXICKÉ, J.N. nebo MEZIPRODUKT PŘI VÝROBĚ BARVIV, KAPALNÝ, TOXICKÝ, J.N.	6.1	T1	III	6.1	274	5 L	E1	P001 IBC03 LP01 R001		MP19			L4BH	TU15	2	W12		CW13 CW28 CW31	CE8	60
1603	ETHYLBROMACETÁT (ETHYL-BROMACETÁT)	6.1	TF1	II	6.1+3		100 ml	E0	P001 IBC02		MP15	T7	TP2	L4BH	TU15	2			CW13 CW28 CW31	CE5	63
1604	ETHYLENDIAMIN	8	CF1	II	8+3		1 L	E2	P001 IBC02		MP15	T7	TP2	L4BN		2				CE6	83
1605	ETHYLENDIBROMID	6.1	T1	I	6.1	354	0	E0	P602		MP8 MP17	T20	TP2	L10CH	TU14 TU15 TU38 TE21 TE22	1			CW13 CW28 CW31		66
1606	ARSENIČNAN ŽELEZITÝ	6.1	T5	II	6.1		500 g	E4	P002 IBC08	B4	MP10	T3	TP33	SGAH	TU15	2	W11		CW13 CW28 CW31	CE9	60
1607	ARSENITAN ŽELEZITÝ	6.1	T5	II	6.1		500 g	E4	P002 IBC08	B4	MP10	T3	TP33	SGAH	TU15	2	W11		CW13 CW28 CW31	CE9	60

UN číslo	Pojmenování a popis 3.1.2	Třída 2.2	Klasifikační kód 2.2	Obalová skupina 2.1.1.3	Bezpečnostní značka 5.2.2	Zvláštní ustanovení 3.3	Omezené množství a vyňaté množství 3.4 + 3.5.1.2		Obal			Přemístitelné cisterny a kontejnery pro volně ložené látky		Cisterny RID		Přepavní kategorie 1.1.3.1c)	Zvláštní ustanovení pro přepravu			Spěšnost 7.6	Identifikační číslo nebo bezpečnostní číslo 5.3.2.3
							(7a)	(7b)	Pokyny pro balení 4.1.4	Zvláštní ustanovení pro balení 4.1.4	Ustanovení o společném balení 4.1.10	Pokyny 4.2.5.2 + 7.3.2	Zvláštní ustanovení 4.2.5.3	Kód cisterny 4.3	Zvláštní ustanovení 4.3.5 + 6.8.4		kusů 7.2.4	ve volně loženém stavu 7.3.3	nakládku vykládku a manipulaci 7.5.11		
(1)	(2)	(3a)	(3b)	(4)	(5)	(6)	(7a)	(7b)	(8)	(9a)	(9b)	(10)	(11)	(12)	(13)	(15)	(16)	(17)	(18)	(19)	(20)
1608	ARSENIČNAN ŽELEZNATÝ	6.1	T5	II	6.1		500 g	E4	P002 IBC08	B4	MP10	T3	TP33	SGAH	TU15	2	W11		CW13 CW28 CW31	CE9	60
1611	HEXAETHYL-TETRAFOSFÁT (HEXAETHYL-TETRAFOSFÁT)	6.1	T1	II	6.1		100 ml	E4	P001 IBC02		MP15	T7	TP2	L4BH	TU15	2			CW13 CW28 CW31	CE5	60
1612	HEXAETHYL-TETRAFOSFÁT A STLAČENÝ PLYN, SMĚS (HEXAETHYL-TETRAFOSFÁT A STLAČENÝ PLYN, SMĚS)	2	1T		2.3 (+13)		0	E0	P200		MP9	(M)		CxBH(M)	TU38 TE22 TE25 TA4 TT9	1			CW9 CW10 CW36		26
1613	KYSELINA KYANOVODÍKOVÁ, VODNÝ ROZTOK (KYANOVODÍK, VODNÝ ROZTOK), obsahující nejvýše 20 % kyanovodíku	6.1	TF1	I	6.1+3	48	0	E0	P601		MP8 MP17	T14	TP2	L15DH(+)	TU14 TU15 TU38 TE21 TE22 TE25	0			CW13 CW28 CW31		663
1614	KYANOVODÍK, STABILIZOVANÝ, obsahující méně než 3 % vody a nasáklý v porézní inertní hmotě	6.1	TF1	I	6.1+3	386 603 676	0	E0	P099 P601	RR10	MP2					0			CW13 CW28 CW31		663
1616	OCTAN OLOVNATÝ	6.1	T5	III	6.1		5 kg	E1	P002 IBC08 LP02 R001	B3	MP10	T1	TP33	SGAH L4BH	TU15	2		VC1 VC2 AP7	CW13 CW28 CW31	CE11	60
1617	ARSENIČNANÝ OLOVA	6.1	T5	II	6.1		500 g	E4	P002 IBC08	B4	MP10	T3	TP33	SGAH	TU15	2	W11		CW13 CW28 CW31	CE9	60
1618	ARSENITANY OLOVA	6.1	T5	II	6.1		500 g	E4	P002 IBC08	B4	MP10	T3	TP33	SGAH	TU15	2	W11		CW13 CW28 CW31	CE9	60
1620	KYANID OLOVNATÝ	6.1	T5	II	6.1		500 g	E4	P002 IBC08	B4	MP10	T3	TP33	SGAH	TU15	2	W11		CW13 CW28 CW31	CE9	60

UN číslo	Pojmenování a popis 3.1.2	Třída 2.2	Klasifikační kód 2.2	Obalová skupina a 2.1.1.3	Bezpečnostní značka 5.2.2	Zvláštní ustanovení 3.3	Omezené množství a vyňaté množství 3.4 + 3.5.1.2		Obal			Přemístitelné cisterny a kontejnery pro volně ložené látky		Cisterny RID		Přep. kategorie 1.1.3.1c)	Zvláštní ustanovení pro přepravu			Spěšnost 7.6	Identifikační číslo nebo značka 5.3.2.3
									Pokyny pro balení 4.1.4	Zvláštní ustanovení pro balení 4.1.4	Ustanovení o společném balení 4.1.10	Pokyny 4.2.5.2 + 7.3.2	Zvláštní ustanovení 4.2.5.3	Kód cisterny 4.3	Zvláštní ustanovení 4.3.5 + 6.8.4		kusů 7.2.4	ve volně loženém stavu 7.3.3	nakládku vykládku a manipulaci 7.5.11		
(1)	(2)	(3a)	(3b)	(4)	(5)	(6)	(7a)	(7b)	(8)	(9a)	(9b)	(10)	(11)	(12)	(13)	(15)	(16)	(17)	(18)	(19)	(20)
1621	LONDON PURPLE	6.1	T5	II	6.1	43	500 g	E4	P002 IBC08	B4	MP10	T3	TP33	SGAH	TU15	2	W11		CW13 CW28 CW31	CE9	60
1622	ARSENIČNAN HOŘEČNATÝ	6.1	T5	II	6.1		500 g	E4	P002 IBC08	B4	MP10	T3	TP33	SGAH	TU15	2	W11		CW13 CW28 CW31	CE9	60
1623	ARSENIČNAN RTUŤNATÝ	6.1	T5	II	6.1		500 g	E4	P002 IBC08	B4	MP10	T3	TP33	SGAH	TU15	2	W11		CW13 CW28 CW31	CE9	60
1624	CHLORID RTUŤNATÝ	6.1	T5	II	6.1		500 g	E4	P002 IBC08	B4	MP10	T3	TP33	SGAH	TU15	2	W11		CW13 CW28 CW31	CE9	60
1625	DUSIČNAN RTUŤNATÝ	6.1	T5	II	6.1		500 g	E4	P002 IBC08	B4	MP10	T3	TP33	SGAH	TU15	2	W11		CW13 CW28 CW31	CE9	60
1626	KYANID DRASELNO-RTUŤNATÝ	6.1	T5	I	6.1		0	E5	P002 IBC07		MP18	T6	TP33	S10AH	TU15	1	W10		CW13 CW28 CW31		66
1627	DUSIČNAN RTUŤNÝ	6.1	T5	II	6.1		500 g	E4	P002 IBC08	B4	MP10	T3	TP33	SGAH	TU15	2	W11		CW13 CW28 CW31	CE9	60
1629	OCTAN RTUŤNATÝ	6.1	T5	II	6.1		500 g	E4	P002 IBC08	B4	MP10	T3	TP33	SGAH	TU15	2	W11		CW13 CW28 CW31	CE9	60
1630	CHLORID RTUŤNATO-AMONNÝ	6.1	T5	II	6.1		500 g	E4	P002 IBC08	B4	MP10	T3	TP33	SGAH	TU15	2	W11		CW13 CW28 CW31	CE9	60
1631	BENZOÁT RTUŤNATÝ	6.1	T5	II	6.1		500 g	E4	P002 IBC08	B4	MP10	T3	TP33	SGAH	TU15	2	W11		CW13 CW28 CW31	CE9	60
1634	BROMIDY RTUTI	6.1	T5	II	6.1		500 g	E4	P002 IBC08	B4	MP10	T3	TP33	SGAH	TU15	2	W11		CW13 CW28 CW31	CE9	60

UN číslo	Pojmenování a popis 3.1.2	Třída 2.2	Klasifikační kód 2.2	Obalová skupina a 2.1.1.3	Bezpečnostní značka 5.2.2	Zvláštní ustanovení 3.3	Omezené množství a vyňaté množství 3.4 + 3.5.1.2		Obal			Přemístitelné cisterny a kontejnery pro volně ložené látky		Cisterny RID		Přepavní kategorie 1.1.3.1c)	Zvláštní ustanovení pro přepravu			Spěšnost 7.6	Identifikační číslo nebo bezpečnostní číslo 5.3.2.3
									Pokyny pro balení 4.1.4	Zvláštní ustanovení pro balení 4.1.4	Ustanovení o společném balení 4.1.10	Pokyny 4.2.5.2 + 7.3.2	Zvláštní ustanovení 4.2.5.3	Kód cisterny 4.3	Zvláštní ustanovení 4.3.5 + 6.8.4		kusů 7.2.4	ve volně loženém stavu 7.3.3	nakládku vykládku a manipulaci 7.5.11		
(1)	(2)	(3a)	(3b)	(4)	(5)	(6)	(7a)	(7b)	(8)	(9a)	(9b)	(10)	(11)	(12)	(13)	(15)	(16)	(17)	(18)	(19)	(20)
1636	KYANID RTUŤNATÝ	6.1	T5	II	6.1		500 g	E4	P002 IBC08	B4	MP10	T3	TP33	SGAH	TU15	2	W11		CW13 CW28 CW31	CE9	60
1637	GLUKONÁT RTUŤNÝ	6.1	T5	II	6.1		500 g	E4	P002 IBC08	B4	MP10	T3	TP33	SGAH	TU15	2	W11		CW13 CW28 CW31	CE9	60
1638	JODID RTUŤNATÝ	6.1	T5	II	6.1		500 g	E4	P002 IBC08	B4	MP10	T3	TP33	SGAH	TU15	2	W11		CW13 CW28 CW31	CE9	60
1639	NUKLEÁT RTUŤNATÝ	6.1	T5	II	6.1		500 g	E4	P002 IBC08	B4	MP10	T3	TP33	SGAH	TU15	2	W11		CW13 CW28 CW31	CE9	60
1640	OLEÁT RTUŤNATÝ	6.1	T5	II	6.1		500 g	E4	P002 IBC08	B4	MP10	T3	TP33	SGAH	TU15	2	W11		CW13 CW28 CW31	CE9	60
1641	OXID RTUŤNATÝ	6.1	T5	II	6.1		500 g	E4	P002 IBC08	B4	MP10	T3	TP33	SGAH	TU15	2	W11		CW13 CW28 CW31	CE9	60
1642	OXID-DIKYANID DIRTUŤNATÝ, FLEGMATIZOVANÝ	6.1	T5	II	6.1		500 g	E4	P002 IBC08	B4	MP10	T3	TP33	SGAH	TU15	2	W11		CW13 CW28 CW31	CE9	60
1643	JODID DRASELNO-RTUŤNATÝ	6.1	T5	II	6.1		500 g	E4	P002 IBC08	B4	MP10	T3	TP33	SGAH	TU15	2	W11		CW13 CW28 CW31	CE9	60
1644	SALICYLÁT RTUŤNATÝ	6.1	T5	II	6.1		500 g	E4	P002 IBC08	B4	MP10	T3	TP33	SGAH	TU15	2	W11		CW13 CW28 CW31	CE9	60
1645	SÍRAN RTUŤNATÝ	6.1	T5	II	6.1		500 g	E4	P002 IBC08	B4	MP10	T3	TP33	SGAH	TU15	2	W11		CW13 CW28 CW31	CE9	60
1646	THIOKYANÁT RTUŤNATÝ	6.1	T5	II	6.1		500 g	E4	P002 IBC08	B4	MP10	T3	TP33	SGAH	TU15	2	W11		CW13 CW28 CW31	CE9	60

UN číslo	Pojmenování a popis 3.1.2	Třída 2.2	Klasifikační kód 2.2	Obalová skupina a 2.1.1.3	Bezpečnostní značka 5.2.2	Zvláštní ustanovení 3.3	Omezené množství a vyňaté množství 3.4 + 3.5.1.2		Obal			Přemístitelné cisterny a kontejnery pro volně ložené látky		Cisterny RID		Přepavní kategorie 1.1.3.1c)	Zvláštní ustanovení pro přepravu			Spěšnost 7.6	Identifikační číslo nebo bezpečnostní 5.3.2.3
							(7a)	(7b)	Pokyny pro balení 4.1.4	Zvláštní ustanovení pro balení 4.1.4	Ustanovení o společném balení 4.1.10	Pokyny 4.2.5.2 + 7.3.2	Zvláštní ustanovení 4.2.5.3	Kód cisterny 4.3	Zvláštní ustanovení 4.3.5 + 6.8.4		kusů 7.2.4	ve volně loženém stavu 7.3.3	nakládku vykládku a manipulaci 7.5.11		
(1)	(2)	(3a)	(3b)	(4)	(5)	(6)	(7a)	(7b)	(8)	(9a)	(9b)	(10)	(11)	(12)	(13)	(15)	(16)	(17)	(18)	(19)	(20)
1647	METHYLBROMID A ETHYLENDIBROMID, SMĚS, KAPALNÁ	6.1	T1	I	6.1	354	0	E0	P602		MP8 MP17	T20	TP2	L10CH	TU14 TU15 TU38 TE21 TE22	1			CW13 CW28 CW31		66
1648	ACETONITRIL	3	F1	II	3		1 L	E2	P001 IBC02 R001		MP19	T7	TP2	LGBF		2				CE7	33
1649	ANTIDETONAČNÍ SMĚS PRO MOTOROVÉ PALIVO	6.1	T3	I	6.1		0	E0	P602		MP8 MP17	T14	TP2	L10CH	TU14 TU15 TU38 TE21 TE22 TT6	1			CW13 CW28 CW31		66
1650	2-NAFTYLAMIN (beta-naftylamin), TUHÝ	6.1	T2	II	6.1		500 g	E4	P002 IBC08	B4	MP10	T3	TP33	SGAH L4BH	TU15	2	W11		CW13 CW28 CW31	CE9	60
1651	NAFTYLTHIOMOČOVINA	6.1	T2	II	6.1	43	500 g	E4	P002 IBC08	B4	MP10	T3	TP33	SGAH	TU15	2	W11		CW13 CW28 CW31	CE9	60
1652	NAFTYLMOČOVINA	6.1	T2	II	6.1		500 g	E4	P002 IBC08	B4	MP10	T3	TP33	SGAH	TU15	2	W11		CW13 CW28 CW31	CE9	60
1653	KYANID NIKELNATÝ	6.1	T5	II	6.1		500 g	E4	P002 IBC08	B4	MP10	T3	TP33	SGAH L4BH	TU15	2	W11		CW13 CW28 CW31	CE9	60
1654	NIKOTIN	6.1	T1	II	6.1		100 ml	E4	P001 IBC02		MP15			L4BH	TU15	2			CW13 CW28 CW31	CE5	60
1655	SLOUČENINA NIKOTINU, TUHÁ, J.N. nebo PŘÍPRAVKY NIKOTINOVÉ, TUHÉ, J.N.	6.1	T2	I	6.1	43 274	0	E5	P002 IBC07		MP18	T6	TP33	S10AH L10CH	TU15 TU38 TE22	1	W10		CW13 CW28 CW31		66

UN číslo	Pojmenování a popis 3.1.2	Třída 2.2	Klasifikační kód 2.2	Obalová skupina a 2.1.1.3	Bezpečnostní značka 5.2.2	Zvláštní ustanovení 3.3	Omezené množství a vyňaté množství 3.4 + 3.5.1.2		Obal			Přemístitelné cisterny a kontejnery pro volně ložené látky		Cisterny RID		Přepavní kategorie 1.1.3.1c)	Zvláštní ustanovení pro přepravu			Spěšnost 7.6	Identifikační číslo nebo bezpečnostní číslo 5.3.2.3
							(7a)	(7b)	Pokyny pro balení 4.1.4	Zvláštní ustanovení pro balení 4.1.4	Ustanovení o společném balení 4.1.10	Pokyny 4.2.5.2 + 7.3.2	Zvláštní ustanovení 4.2.5.3	Kód cisterny 4.3	Zvláštní ustanovení 4.3.5 + 6.8.4		kusů 7.2.4	ve volně loženém stavu 7.3.3	nakládku vykládku a manipulaci 7.5.11		
(1)	(2)	(3a)	(3b)	(4)	(5)	(6)	(7a)	(7b)	(8)	(9a)	(9b)	(10)	(11)	(12)	(13)	(15)	(16)	(17)	(18)	(19)	(20)
1655	SLOUČENINA NIKOTINU, TUHÁ, J.N. nebo PŘÍPRAVKY NIKOTINOVÉ, TUHÉ, J.N.	6.1	T2	II	6.1	43 274	500 g	E4	P002 IBC08	B4	MP10	T3	TP33	SGAH L4BH	TU15	2	W11		CW13 CW28 CW31	CE9	60
1655	SLOUČENINA NIKOTINU, TUHÁ, J.N. nebo PŘÍPRAVKY NIKOTINOVÉ, TUHÉ, J.N.	6.1	T2	III	6.1	43 274	5 kg	E1	P002 IBC08 LP02 R001	B3	MP10	T1	TP33	SGAH L4BH	TU15	2		VC1 VC2 AP7	CW13 CW28 CW31	CE11	60
1656	HYDROCHLORID NIKOTINU, KAPALNÝ nebo ROZTOK	6.1	T1	II	6.1	43	100 ml	E4	P001 IBC02		MP15			L4BH	TU15	2			CW13 CW28 CW31	CE5	60
1656	HYDROCHLORID NIKOTINU, KAPALNÝ nebo ROZTOK	6.1	T1	III	6.1	43	5 L	E1	P001 IBC03 LP01 R001		MP19			L4BH	TU15	2	W12		CW13 CW28 CW31	CE8	60
1657	SALICYLÁT NIKOTINU	6.1	T2	II	6.1		500 g	E4	P002 IBC08	B4	MP10	T3	TP33	SGAH L4BH	TU15	2	W11		CW13 CW28 CW31	CE9	60
1658	SÍRAN NIKOTINU, ROZTOK	6.1	T1	II	6.1		100 ml	E4	P001 IBC02		MP15	T7	TP2	L4BH	TU15	2			CW13 CW28 CW31	CE5	60
1658	SÍRAN NIKOTINU, ROZTOK	6.1	T1	III	6.1		5 L	E1	P001 IBC03 LP01 R001		MP19	T7	TP2	L4BH	TU15	2	W12		CW13 CW28 CW31	CE8	60
1659	VINAN NIKOTINU	6.1	T2	II	6.1		500 g	E4	P002 IBC08	B4	MP10	T3	TP33	SGAH L4BH	TU15	2	W11		CW13 CW28 CW31	CE9	60
1660	OXID DUSNATÝ, STLAČENÝ	2	1TOC		2.3+5.1 +8		0	E0	P200		MP9					1			CW9 CW10 CW36		265
1661	NITROANILÍNY (o-, m-, p-)	6.1	T2	II	6.1	279	500 g	E4	P002 IBC08	B4	MP10	T3	TP33	SGAH L4BH	TU15	2	W11		CW13 CW28 CW31	CE9	60

UN číslo	Pojmenování a popis 3.1.2	Třída 2.2	Klasifikační kód 2.2	Obalová skupina a 2.1.1.3	Bezpečnostní značka 5.2.2	Zvláštní ustanovení 3.3	Omezené množství a vyňaté množství 3.4 + 3.5.1.2		Obal			Přemístitelné cisterny a kontejnery pro volně ložené látky		Cisterny RID		Přepavní kategorie 1.1.3.1c)	Zvláštní ustanovení pro přepravu			Spěšnost 7.6	Identifikační číslo nebo bezpečnostní číslo 5.3.2.3
							(7a)	(7b)	Pokyny pro balení 4.1.4	Zvláštní ustanovení pro balení 4.1.4	Ustanovení o společném balení 4.1.10	Pokyny 4.2.5.2 + 7.3.2	Zvláštní ustanovení 4.2.5.3	Kód cisterny 4.3	Zvláštní ustanovení 4.3.5 + 6.8.4		kusů 7.2.4	ve volně loženém stavu 7.3.3	nakládku vykládku a manipulaci 7.5.11		
(1)	(2)	(3a)	(3b)	(4)	(5)	(6)	(7a)	(7b)	(8)	(9a)	(9b)	(10)	(11)	(12)	(13)	(15)	(16)	(17)	(18)	(19)	(20)
1662	NITROBENZEN	6.1	T1	II	6.1	279	100 ml	E4	P001 IBC02		MP15	T7	TP2	L4BH	TU15	2			CW13 CW28 CW31	CE5	60
1663	NITROFENOLY (o-, m-, p-)	6.1	T2	III	6.1	279	5 kg	E1	P002 IBC08 LP02 R001	B3	MP10	T1	TP33	SGAH L4BH	TU15	2		VC1 VC2 AP7	CW13 CW28 CW31	CE11	60
1664	NITROTOLUENY, KAPALNÉ	6.1	T1	II	6.1		100 ml	E4	P001 IBC02		MP15	T7	TP2	L4BH	TU15	2			CW13 CW28 CW31	CE5	60
1665	NITROXYLENY, KAPALNÉ	6.1	T1	II	6.1		100 ml	E4	P001 IBC02		MP15	T7	TP2	L4BH	TU15	2			CW13 CW28 CW31	CE5	60
1669	PENTACHLORETHAN	6.1	T1	II	6.1		100 ml	E4	P001 IBC02		MP15	T7	TP2	L4BH	TU15	2			CW13 CW28 CW31	CE5	60
1670	PERCHLORMETHYLMERKAPTAN	6.1	T1	I	6.1	354	0	E0	P602		MP8 MP17	T20	TP2	L10CH	TU14 TU15 TU38 TE21 TE22	1			CW13 CW28 CW31		66
1671	FENOL, TUHÝ	6.1	T2	II	6.1	279	500 g	E4	P002 IBC08	B4	MP10	T3	TP33	SGAH	TU15	2	W11		CW13 CW28 CW31	CE9	60
1672	FENYLKARBYLAMINCHLORID	6.1	T1	I	6.1		0	E0	P602		MP8 MP17	T14	TP2	L10CH	TU14 TU15 TU38 TE21 TE22	1			CW13 CW28 CW31		66
1673	FENYLENDIAMINY (o-, m-, p-)	6.1	T2	III	6.1	279	5 kg	E1	P002 IBC08 LP02 R001	B3	MP10	T1	TP33	SGAH L4BH	TU15	2		VC1 VC2 AP7	CW13 CW28 CW31	CE11	60

UN číslo	Pojmenování a popis 3.1.2	Třída 2.2	Klasifikační kód 2.2	Obalová skupina a 2.1.1.3	Bezpečnostní značka 5.2.2	Zvláštní ustanovení 3.3	Omezené množství a vyňaté množství 3.4 + 3.5.1.2		Obal			Přemístitelné cisterny a kontejnery pro volně ložené látky		Cisterny RID		Přepavní kategorie 1.1.3.1c)	Zvláštní ustanovení pro přepravu			Spěšnost 7.6	Identifikační číslo nebo bezpečnostní číslo 5.3.2.3
									Pokyny pro balení 4.1.4	Zvláštní ustanovení pro balení 4.1.4	Ustanovení o společném balení 4.1.10	Pokyny 4.2.5.2 + 7.3.2	Zvláštní ustanovení 4.2.5.3	Kód cisterny 4.3	Zvláštní ustanovení 4.3.5 + 6.8.4		kusů 7.2.4	ve volně loženém stavu 7.3.3	nakládku vykládku a manipulaci 7.5.11		
(1)	(2)	(3a)	(3b)	(4)	(5)	(6)	(7a)	(7b)	(8)	(9a)	(9b)	(10)	(11)	(12)	(13)	(15)	(16)	(17)	(18)	(19)	(20)
1674	FENYLMERKURIACETÁT	6.1	T3	II	6.1	43	500 g	E4	P002 IBC08	B4	MP10	T3	TP33	SGAH L4BH	TU15	2	W11		CW13 CW28 CW31	CE9	60
1677	ARSENIČNAN DRASELNÝ	6.1	T5	II	6.1		500 g	E4	P002 IBC08	B4	MP10	T3	TP33	SGAH	TU15	2	W11		CW13 CW28 CW31	CE9	60
1678	ARSENITAN DRASELNÝ	6.1	T5	II	6.1		500 g	E4	P002 IBC08	B4	MP10	T3	TP33	SGAH	TU15	2	W11		CW13 CW28 CW31	CE9	60
1679	DIKYANOMĚDNAN DRASELNÝ	6.1	T5	II	6.1		500 g	E4	P002 IBC08	B4	MP10	T3	TP33	SGAH	TU15	2	W11		CW13 CW28 CW31	CE9	60
1680	KYANID DRASELNÝ, TUHÝ	6.1	T5	I	6.1		0	E5	P002 IBC07		MP18	T6	TP33	S10AH	TU15	1	W10		CW13 CW28 CW31		66
1683	ARSENITAN STŘÍBRNÝ	6.1	T5	II	6.1		500 g	E4	P002 IBC08	B4	MP10	T3	TP33	SGAH	TU15	2	W11		CW13 CW28 CW31	CE9	60
1684	KYANID STŘÍBRNÝ	6.1	T5	II	6.1		500 g	E4	P002 IBC08	B4	MP10	T3	TP33	SGAH	TU15	2	W11		CW13 CW28 CW31	CE9	60
1685	ARSENIČNAN SODNÝ	6.1	T5	II	6.1		500 g	E4	P002 IBC08	B4	MP10	T3	TP33	SGAH	TU15	2	W11		CW13 CW28 CW31	CE9	60
1686	ARSENITAN SODNÝ, VODNÝ ROZTOK	6.1	T4	II	6.1	43	100 ml	E4	P001 IBC02		MP15	T7	TP2	L4BH	TU15	2			CW13 CW28 CW31	CE5	60
1686	ARSENITAN SODNÝ, VODNÝ ROZTOK	6.1	T4	III	6.1	43	5 L	E1	P001 IBC03 LP01 R001		MP19	T4	TP2	L4BH	TU15	2	W12		CW13 CW28 CW31	CE8	60
1687	AZID SODNÝ	6.1	T5	II	6.1		500 g	E4	P002 IBC08	B4	MP10					2	W11		CW13 CW28 CW31	CE9	60

UN číslo	Pojmenování a popis 3.1.2	Třída 2.2	Klasifikační kód 2.2	Obalová skupina a 2.1.1.3	Bezpečnostní značka 5.2.2	Zvláštní ustanovení 3.3	Omezené množství a vyňaté množství 3.4 + 3.5.1.2		Obal			Přemístitelné cisterny a kontejnery pro volně ložené látky		Cisterny RID		Přepavní kategorie 1.1.3.1c)	Zvláštní ustanovení pro přepravu			Spěšnost 7.6	Identifikační číslo nebo bezpečnostní číslo 5.3.2.3
							(7a)	(7b)	Pokyny pro balení 4.1.4	Zvláštní ustanovení pro balení 4.1.4	Ustanovení o společném balení 4.1.10	Pokyny 4.2.5.2 + 7.3.2	Zvláštní ustanovení 4.2.5.3	Kód cisterny 4.3	Zvláštní ustanovení 4.3.5 + 6.8.4		kusů 7.2.4	ve volně loženém stavu 7.3.3	nakládku vykládku a manipulaci 7.5.11		
(1)	(2)	(3a)	(3b)	(4)	(5)	(6)	(7a)	(7b)	(8)	(9a)	(9b)	(10)	(11)	(12)	(13)	(15)	(16)	(17)	(18)	(19)	(20)
1688	KAKODYLÁT SODNÝ	6.1	T5	II	6.1		500 g	E4	P002 IBC08	B4	MP10	T3	TP33	SGAH	TU15	2	W11		CW13 CW28 CW31	CE9	60
1689	KYANID SODNÝ, TUHÝ	6.1	T5	I	6.1		0	E5	P002 IBC07		MP18	T6	TP33	S10AH	TU15	1	W10		CW13 CW28 CW31		66
1690	FLUORID SODNÝ, TUHÝ	6.1	T5	III	6.1		5 kg	E1	P002 IBC08 LP02 R001	B3	MP10	T1	TP33	SGAH	TU15	2		VC1 VC2 AP7	CW13 CW28 CW31	CE11	60
1691	ARSENITAN STRONTNATÝ	6.1	T5	II	6.1		500 g	E4	P002 IBC08	B4	MP10	T3	TP33	SGAH	TU15	2	W11		CW13 CW28 CW31	CE9	60
1692	STRYCHNIN nebo SOLI STRYCHNINU	6.1	T2	I	6.1		0	E5	P002 IBC07		MP18	T6	TP33	S10AH	TU15	1	W10		CW13 CW28 CW31		66
1693	LÁTKA PRO PŘÍPRAVU SLZNÉHO PLYNU, KAPALNÁ, J.N.	6.1	T1	I	6.1	274	0	E0	P001		MP8 MP17			L10CH	TU14 TU15 TU38 TE21 TE22	1			CW13 CW28 CW31		66
1693	LÁTKA PRO PŘÍPRAVU SLZNÉHO PLYNU, KAPALNÁ, J.N.	6.1	T1	II	6.1	274	0	E0	P001 IBC02		MP15			L4BH	TU15	2			CW13 CW28 CW31	CE5	60
1694	BROMBENZYLKYANID, KAPALNÝ	6.1	T1	I	6.1	138	0	E0	P001		MP8 MP17	T14	TP2	L10CH	TU14 TU15 TU38 TE21 TE22	1			CW13 CW28 CW31		66
1695	CHLORACETON, STABILIZOVANÝ	6.1	TFC	I	6.1+3+8	354	0	E0	P602		MP8 MP17	T20	TP2	L10CH	TU14 TU15 TU38 TE21 TE22	1			CW13 CW28 CW31		663

UN číslo	Pojmenování a popis 3.1.2	Třída 2.2	Klasifikační kód 2.2	Obalová skupina a 2.1.1.3	Bezpečnostní značka 5.2.2	Zvláštní ustanovení 3.3	Omezené množství a vyňaté množství 3.4 + 3.5.1.2		Obal			Přemístitelné cisterny a kontejnery pro volně ložené látky		Cisterny RID		Přepavní kategorie 1.1.3.1c)	Zvláštní ustanovení pro přepravu			Spěšnost 7.6	Identifikační číslo nebo bezpečnostní číslo 5.3.2.3
									Pokyny pro balení 4.1.4	Zvláštní ustanovení pro balení 4.1.4	Ustanovení o společném balení 4.1.10	Pokyny 4.2.5.2 + 7.3.2	Zvláštní ustanovení 4.2.5.3	Kód cisterny 4.3	Zvláštní ustanovení 4.3.5 + 6.8.4		kusů 7.2.4	ve volně loženém stavu 7.3.3	nakládku vykládku a manipulaci 7.5.11		
(1)	(2)	(3a)	(3b)	(4)	(5)	(6)	(7a)	(7b)	(8)	(9a)	(9b)	(10)	(11)	(12)	(13)	(15)	(16)	(17)	(18)	(19)	(20)
1697	CHLORACETOFENON, TUHÝ	6.1	T2	II	6.1		0	E0	P002 IBC08	B4	MP10	T3	TP33	SGAH L4BH	TU15	2	W11		CW13 CW28 CW31	CE9	60
1698	DIFENYLAMINOCHLORARSIN	6.1	T3	I	6.1		0	E0	P002		MP18	T6	TP33	S10AH	TU15	1			CW13 CW28 CW31		66
1699	DIFENYLCHLORARSIN, KAPALNÝ	6.1	T3	I	6.1		0	E0	P001		MP8 MP17			L10CH	TU14 TU15 TU38 TE21 TE22	1			CW13 CW28 CW31		66
1700	SVÍCE SLZOTVORNÉ	6.1	TF4		6.1+4.1		0	E0	P600							2			CW13 CW28 CW31		64
1701	XYLYLBROMID, KAPALNÝ	6.1	T1	II	6.1		0	E0	P001 IBC02		MP15	T7	TP2	L4BH	TU15	2			CW13 CW28 CW31	CE5	60
1702	1,1,2,2-TETRACHLORETHAN	6.1	T1	II	6.1		100 ml	E4	P001 IBC02		MP15	T7	TP2	L4BH	TU15	2			CW13 CW28 CW31	CE5	60
1704	TETRAETHYLPENTAOXODITHIODIFOSFÁT (TETRAETHYL-PENTAOXODITHIODIFOSFÁT)	6.1	T1	II	6.1	43	100 ml	E4	P001 IBC02		MP15	T7	TP2	L4BH	TU15	2			CW13 CW28 CW31	CE5	60
1707	SLOUČENINY THALLIA, J.N.	6.1	T5	II	6.1	43 274	500 g	E4	P002 IBC08	B4	MP10	T3	TP33	SGAH L4BH	TU15	2	W11		CW13 CW28 CW31	CE9	60
1708	TOLUIDINY, KAPALNÉ	6.1	T1	II	6.1	279	100 ml	E4	P001 IBC02		MP15	T7	TP2	L4BH	TU15	2			CW13 CW28 CW31	CE5	60
1709	2,4-TOLUYLENDIAMIN, TUHÝ	6.1	T2	III	6.1		5 kg	E1	P002 IBC08 LP02 R001	B3	MP10	T1	TP33	SGAH L4BH	TU15	2		VC1 VC2 AP7	CW13 CW28 CW31	CE11	60

UN číslo	Pojmenování a popis 3.1.2	Třída 2.2	Klasifikační kód 2.2	Obalová skupina a 2.1.1.3	Bezpečnostní značka 5.2.2	Zvláštní ustanovení 3.3	Omezené množství a vyňaté množství 3.4 + 3.5.1.2		Obal			Přemístitelné cisterny a kontejnery pro volně ložené látky		Cisterny RID		Přepavní kategorie 1.1.3.1c)	Zvláštní ustanovení pro přepravu			Spěšná 7.6	Identifikační číslo nebo bezpečnostní číslo 5.3.2.3
									Pokyny pro balení 4.1.4	Zvláštní ustanovení pro balení 4.1.4	Ustanovení o společném balení 4.1.10	Pokyny 4.2.5.2 + 7.3.2	Zvláštní ustanovení 4.2.5.3	Kód cisterny 4.3	Zvláštní ustanovení 4.3.5 + 6.8.4		kusů 7.2.4	ve volně loženém stavu 7.3.3	nakládku vykládku a manipulaci 7.5.11		
(1)	(2)	(3a)	(3b)	(4)	(5)	(6)	(7a)	(7b)	(8)	(9a)	(9b)	(10)	(11)	(12)	(13)	(15)	(16)	(17)	(18)	(19)	(20)
1710	TRICHLORETHYLEN	6.1	T1	III	6.1		5 L	E1	P001 IBC03 LP01 R001		MP19	T4	TP1	L4BH	TU15	2	W12		CW13 CW28 CW31	CE8	60
1711	XYLIDINY, KAPALNÉ	6.1	T1	II	6.1		100 ml	E4	P001 IBC02		MP15	T7	TP2	L4BH	TU15	2			CW13 CW28 CW31	CE5	60
1712	ARSENIČNAN ZINEČNATÝ nebo ARSENITAN ZINEČNATÝ nebo ARSENIČNAN ZINEČNATÝ A ARSENITAN ZINEČNATÝ, SMĚS	6.1	T5	II	6.1		500 g	E4	P002 IBC08	B4	MP10	T3	TP33	SGAH	TU15	2	W11		CW13 CW28 CW31	CE9	60
1713	KYANID ZINEČNATÝ	6.1	T5	I	6.1		0	E5	P002 IBC07		MP18	T6	TP33	S10AH	TU15	1	W10		CW13 CW28 CW31		66
1714	FOSFID ZINEČNATÝ	4.3	WT2	I	4.3+6.1		0	E0	P403		MP2					1	W1		CW23 CW28		X462
1715	ACETANHYDRID	8	CF1	II	8+3		1 L	E2	P001 IBC02		MP15	T7	TP2	L4BN		2				CE6	83
1716	ACETYLBRMID	8	C3	II	8		1 L	E2	P001 IBC02		MP15	T8	TP2	L4BN		2				CE6	80
1717	ACETYLCHLORID	3	FC	II	3+8		1 L	E2	P001 IBC02		MP19	T8	TP2	L4BH		2				CE7	X338
1718	BUTYLFOFÁT (BUTYL-FOSFÁT)	8	C3	III	8		5 L	E1	P001 IBC03 LP01 R001		MP19	T4	TP1	L4BN		3	W12			CE8	80
1719	LÁTKA ŽÍRAVÁ, ALKALICKÁ, KAPALNÁ, J.N.	8	C5	II	8	274	1 L	E2	P001 IBC02		MP15	T11	TP2 TP27	L4BN		2				CE6	80
1719	LÁTKA ŽÍRAVÁ, ALKALICKÁ, KAPALNÁ, J.N.	8	C5	III	8	274	5 L	E1	P001 IBC03 R001		MP19	T7	TP1 TP28	L4BN		3	W12			CE8	80

UN číslo	Pojmenování a popis 3.1.2	Třída 2.2	Klasifikační kód 2.2	Obalová skupina a 2.1.1.3	Bezpečnostní značka 5.2.2	Zvláštní ustanovení 3.3	Omezené množství a vyňaté množství 3.4 + 3.5.1.2		Obal			Přemístitelné cisterny a kontejnery pro volně ložené látky		Cisterny RID		Přepavní kategorie 1.1.3.1c)	Zvláštní ustanovení pro přepravu			Spěšná 7.6	Identifikační číslo nebo bezpečnostní číslo 5.3.2.3
							(7a)	(7b)	Pokyny pro balení 4.1.4	Zvláštní ustanovení pro balení 4.1.4	Ustanovení o společném balení 4.1.10	Pokyny 4.2.5.2 + 7.3.2	Zvláštní ustanovení 4.2.5.3	Kód cisterny 4.3	Zvláštní ustanovení 4.3.5 + 6.8.4		kusů 7.2.4	ve volně loženém stavu 7.3.3	nakládku vykládku a manipulaci 7.5.11		
(1)	(2)	(3a)	(3b)	(4)	(5)	(6)	(7a)	(7b)	(8)	(9a)	(9b)	(10)	(11)	(12)	(13)	(15)	(16)	(17)	(18)	(19)	(20)
1722	ALLYLCHLORFORMIÁT (ALLYL-CHLORFORMIÁT) (allyl-chlorkarbonát)	6.1	TFC	I	6.1+3+8		0	E0	P001		MP8 MP17	T14	TP2	L10CH	TU14 TU15 TU38 TE21 TE22	1			CW13 CW28 CW31		668
1723	ALLYLJODID	3	FC	II	3+8		1 L	E2	P001 IBC02		MP19	T7	TP2	L4BH		2				CE7	338
1724	ALLYLTRICHLORSILAN, STABILIZOVANÝ	8	CF1	II	8+3	386 676	0	E0	P010		MP15	T10	TP2 TP7	L4BN		2				CE6	X839
1725	BROMID HLINITÝ, BEZVODÝ	8	C2	II	8	588	1 kg	E2	P002 IBC08	B4	MP10	T3	TP33	SGAN		2	W11			CE10	80
1726	CHLORID HLINITÝ, BEZVODÝ	8	C2	II	8	588	1 kg	E2	P002 IBC08	B4	MP10	T3	TP33	SGAN		2	W11			CE10	80
1727	HYDROGENDIFLUORID AMONNÝ, TUHÝ	8	C2	II	8		1 kg	E2	P002 IBC08	B4	MP10	T3	TP33	SGAN		2	W11			CE10	80
1728	AMYLTRICHLORSILAN	8	C3	II	8		0	E0	P010		MP15	T10	TP2 TP7	L4BN		2				CE6	X80
1729	ANISOYLCHLORID	8	C4	II	8		1 kg	E2	P002 IBC08	B4	MP10	T3	TP33	SGAN L4BN		2	W11			CE10	80
1730	CHLORID ANTIMONIČNÝ, KAPALNÝ	8	C1	II	8		1 L	E2	P001 IBC02		MP15	T7	TP2	L4BN		2				CE6	X80
1731	CHLORID ANTIMONIČNÝ, ROZTOK	8	C1	II	8		1 L	E2	P001 IBC02		MP15	T7	TP2	L4BN		2				CE6	80
1731	CHLORID ANTIMONIČNÝ, ROZTOK	8	C1	III	8		5 L	E1	P001 IBC03 LP01 R001		MP19	T4	TP1	L4BN		3	W12			CE8	80
1732	FLUORID ANTIMONIČNÝ	8	CT1	II	8+6.1		1 L	E0	P001 IBC02		MP15	T7	TP2	L4BN		2			CW13 CW28	CE6	86
1733	CHLORID ANTIMONITÝ	8	C2	II	8		1 kg	E2	P002 IBC08	B4	MP10	T3	TP33	L4BN SGAN		2	W11			CE10	80
1736	BENZOYLCHLORID	8	C3	II	8		1 L	E2	P001 IBC02		MP15	T8	TP2	L4BN		2				CE6	80

UN číslo	Pojmenování a popis 3.1.2	Třída 2.2	Klasifikační kód 2.2	Obalová skupina a 2.1.1.3	Bezpečnostní značka 5.2.2	Zvláštní ustanovení 3.3	Omezené množství a vyňaté množství 3.4 + 3.5.1.2		Obal			Přemístitelné cisterny a kontejnery pro volně ložené látky		Cisterny RID		Přepavní kategorie 1.1.3.1c)	Zvláštní ustanovení pro přepravu			Spěšnost 7.6	Identifikační číslo nebo bezpečnostní číslo 5.3.2.3
									Pokyny pro balení 4.1.4	Zvláštní ustanovení pro balení 4.1.4	Ustanovení o společném balení 4.1.10	Pokyny 4.2.5.2 + 7.3.2	Zvláštní ustanovení 4.2.5.3	Kód cisterny 4.3	Zvláštní ustanovení 4.3.5 + 6.8.4		kusů 7.2.4	ve volně loženém stavu 7.3.3	nakládku vykládku a manipulaci 7.5.11		
(1)	(2)	(3a)	(3b)	(4)	(5)	(6)	(7a)	(7b)	(8)	(9a)	(9b)	(10)	(11)	(12)	(13)	(15)	(16)	(17)	(18)	(19)	(20)
1737	BENZYLCHLORFORMIÁT (benzyl-chlorformiát)	6.1	TC1	II	6.1+8		0	E4	P001 IBC02		MP15	T8	TP2	L4BH	TU15	2			CW13 CW28 CW31	CE5	68
1738	BENZYLCHLORID	6.1	TC1	II	6.1+8		0	E4	P001 IBC02		MP15	T8	TP2	L4BH	TU15	2			CW13 CW28 CW31	CE5	68
1739	BENZYLCHLORFORMIÁT (benzyl-chlorformiát)	8	C9	I	8		0	E0	P001		MP8 MP17	T10	TP2	L10BH	TU38 TE22	1					88
1740	HYDROGENDIFLUORIDY, TUHÉ, J.N.	8	C2	II	8	517	1 kg	E2	P002 IBC08	B4	MP10	T3	TP33	SGAN		2	W11			CE10	80
1740	HYDROGENDIFLUORIDY, TUHÉ, J.N.	8	C2	III	8	517	5 kg	E1	P002 IBC08 LP02 R001	B3	MP10	T1	TP33	SGAV		3		VC1 VC2 AP7		CE11	80
1741	CHLORID BORITÝ	2	2TC		2.3+8		0	E0	P200		MP9	(M)				1			CW9 CW10 CW36		268
1742	FLUORID BORITÝ / KYSELINA OCTOVÁ, KOMPLEX, KAPALNÝ	8	C3	II	8		1 L	E2	P001 IBC02		MP15	T8	TP2	L4BN		2				CE6	80
1743	FLUORID BORITÝ / KYSELINA PROPIONOVÁ, KOMPLEX, KAPALNÝ	8	C3	II	8		1 L	E2	P001 IBC02		MP15	T8	TP2	L4BN		2				CE6	80
1744	BROM nebo BROM, ROZTOK	8	CT1	I	8+6.1		0	E0	P804		MP2	T22	TP2 TP10	L21DH(+)	TU14 TU33 TU38 TU43 TC5 TE21 TE22 TE25 TT2 TM3 TM5	1			CW13 CW28		886

UN číslo	Pojmenování a popis 3.1.2	Třída 2.2	Klasifikační kód 2.2	Obalová skupina a 2.1.1.3	Bezpečnostní značka 5.2.2	Zvláštní ustanovení 3.3	Omezené množství a vyňaté množství 3.4 + 3.5.1.2		Obal			Přemístitelné cisterny a kontejnery pro volně ložené látky		Cisterny RID		Přepavní kategorie 1.1.3.1c)	Zvláštní ustanovení pro přepravu			Spěšná 7.6	Identifikační číslo nebo bezpečnostní číslo 5.3.2.3
							(7a)	(7b)	Pokyny pro balení 4.1.4	Zvláštní ustanovení pro balení 4.1.4	Ustanovení o společném balení 4.1.10	Pokyny 4.2.5.2 + 7.3.2	Zvláštní ustanovení 4.2.5.3	Kód cisterny 4.3	Zvláštní ustanovení 4.3.5 + 6.8.4		kusů 7.2.4	ve volně loženém stavu 7.3.3	nakládku vykládku a manipulaci 7.5.11		
(1)	(2)	(3a)	(3b)	(4)	(5)	(6)	(7a)	(7b)	(8)	(9a)	(9b)	(10)	(11)	(12)	(13)	(15)	(16)	(17)	(18)	(19)	(20)
1745	FLUORID BROMIČNÝ	5.1	OTC	I	5.1+6.1+8		0	E0	P200		MP2	T22	TP2	L10DH	TU3 TU38 TE22	1			CW24 CW28		568
1746	FLUORID BROMITÝ	5.1	OTC	I	5.1+6.1+8		0	E0	P200		MP2	T22	TP2	L10DH	TU3 TU38 TE22	1			CW24 CW28		568
1747	BUTYLTRICHLORSILAN	8	CF1	II	8+3		0	E0	P010		MP15	T10	TP2 TP7	L4BN		2				CE6	X83
1748	CHLORNAN VÁPENATÝ, SUCHÝ nebo CHLORNAN VÁPENATÝ, SMĚS, SUCHÁ, s více než 39 % aktivního chlóru (8,8 % aktivního kyslíku)	5.1	O2	II	5.1	314	1 kg	E2	P002 IBC08	B4 B13	MP10			SGAN	TU3	2	W11		CW24 CW35	CE10	50
1748	CHLORNAN VÁPENATÝ, SUCHÝ nebo CHLORNAN VÁPENATÝ, SMĚS, SUCHÁ, s více než 39 % aktivního chlóru (8,8 % aktivního kyslíku)	5.1	O2	III	5.1	316	5 kg	E1	P002 IBC08 R001	B4 B13	MP10			SGAV	TU3	3			CW24 CW35	CE11	50
1749	FLUORID CHLORITÝ (CHLORTRIFLUORID)	2	2TOC		2.3+5.1+8 (+13)		0	E0	P200		MP9	(M)		PxBH(M)	TU38 TE22 TE25 TA4 TT9 TM6	1			CW9 CW10 CW16 CW36		265
1750	KYSELINA CHLOROCTOVÁ, ROZTOK	6.1	TC1	II	6.1+8		100 ml	E4	P001 IBC02		MP15	T7	TP2	L4BH	TU15	2			CW13 CW28 CW31	CE5	68
1751	KYSELINA CHLOROCTOVÁ, TUHÁ	6.1	TC2	II	6.1+8		500 g	E4	P002 IBC08	B4	MP10	T3	TP33	SGAH	TU15	2	W11		CW13 CW28 CW31	CE9	68
1752	CHLORACETYLCHLORID	6.1	TC1	I	6.1+8	354	0	E0	P602		MP8 MP17	T20	TP2	L10CH	TU14 TU15 TU38 TE21 TE22	1			CW13 CW28 CW31		668

UN číslo	Pojmenování a popis 3.1.2	Třída 2.2	Klasifikační kód 2.2	Obalová skupina a 2.1.1.3	Bezpečnostní značka 5.2.2	Zvláštní ustanovení 3.3	Omezené množství a vyňaté množství 3.4 + 3.5.1.2		Obal			Přemístitelné cisterny a kontejnery pro volně ložené látky		Cisterny RID		Přepavní kategorie 1.1.3.1c)	Zvláštní ustanovení pro přepravu			Spěšná 7.6	Identifikační číslo nebo bezpečnostní číslo 5.3.2.3
									Pokyny pro balení 4.1.4	Zvláštní ustanovení pro balení 4.1.4	Ustanovení o společném balení 4.1.10	Pokyny 4.2.5.2 + 7.3.2	Zvláštní ustanovení 4.2.5.3	Kód cisterny 4.3	Zvláštní ustanovení 4.3.5 + 6.8.4		kusů 7.2.4	ve volně loženém stavu 7.3.3	nakládku vykládku a manipulaci 7.5.11		
(1)	(2)	(3a)	(3b)	(4)	(5)	(6)	(7a)	(7b)	(8)	(9a)	(9b)	(10)	(11)	(12)	(13)	(15)	(16)	(17)	(18)	(19)	(20)
1753	CHLORFENYLTRICHLORSILAN	8	C3	II	8		0	E0	P010		MP15	T10	TP2 TP7	L4BN		2				CE6	X80
1754	KYSELINA CHLORSULFONOVÁ (s oxidem sírovým nebo bez)	8	C1	I	8		0	E0	P001		MP8 MP17	T20	TP2	L10BH	TU38 TE22	1					X88
1755	KYSELINA CHROMOVÁ, ROZTOK	8	C1	II	8	518	1 L	E2	P001 IBC02		MP15	T8	TP2	L4BN	TU42	2				CE6	80
1755	KYSELINA CHROMOVÁ, ROZTOK	8	C1	III	8	518	5 L	E1	P001 IBC02 LP01 R001		MP19	T4	TP1	L4BN	TU42	3				CE8	80
1756	FLUORID CHROMITÝ, TUHÝ	8	C2	II	8		1 kg	E2	P002 IBC08	B4	MP10	T3	TP33	SGAN		2	W11			CE10	80
1757	FLUORID CHROMITÝ, ROZTOK	8	C1	II	8		1 L	E2	P001 IBC02		MP15	T7	TP2	L4BN		2				CE6	80
1757	FLUORID CHROMITÝ, ROZTOK	8	C1	III	8		5 L	E1	P001 IBC03 LP01 R001		MP19	T4	TP1	L4BN		3	W12			CE8	80
1758	CHLORID CHROMYLU (OXYCHLORID CHROMOVÝ)	8	C1	I	8		0	E0	P001		MP8 MP17	T10	TP2	L10BH	TU38 TE22	1					X88
1759	LÁTKA ŽÍRAVÁ, TUHÁ, J.N.	8	C10	I	8	274	0	E0	P002 IBC07		MP18	T6	TP33	S10AN L10BH	TU38 TE22	1	W10				88
1759	LÁTKA ŽÍRAVÁ, TUHÁ, J.N.	8	C10	II	8	274	1 kg	E2	P002 IBC08	B4	MP10	T3	TP33	SGAN L4BN		2	W11			CE10	80
1759	LÁTKA ŽÍRAVÁ, TUHÁ, J.N.	8	C10	III	8	274	5 kg	E1	P002 IBC08 LP02 R001	B3	MP10	T1	TP33	SGAV L4BN		3		VC1 VC2 AP7		CE11	80
1760	LÁTKA ŽÍRAVÁ, KAPALNÁ, J.N.	8	C9	I	8	274	0	E0	P001		MP8 MP17	T14	TP2 TP27	L10BH	TU38 TE22	1					88
1760	LÁTKA ŽÍRAVÁ, KAPALNÁ, J.N.	8	C9	II	8	274	1 L	E2	P001 IBC02		MP15	T11	TP2 TP27	L4BN		2				CE6	80

UN číslo	Pojmenování a popis 3.1.2	Třída 2.2	Klasifikační kód 2.2	Obalová skupina a 2.1.1.3	Bezpečnostní značka 5.2.2	Zvláštní ustanovení 3.3	Omezené množství a vyňaté množství 3.4 + 3.5.1.2		Obal			Přemístitelné cisterny a kontejnery pro volně ložené látky		Cisterny RID		Přepavní kategorie 1.1.3.1c)	Zvláštní ustanovení pro přepravu			Spěšnost 7.6	Identifikační číslo nebo bezpečnostní číslo 5.3.2.3
									Pokyny pro balení 4.1.4	Zvláštní ustanovení pro balení 4.1.4	Ustanovení o společném balení 4.1.10	Pokyny 4.2.5.2 + 7.3.2	Zvláštní ustanovení 4.2.5.3	Kód cisterny 4.3	Zvláštní ustanovení 4.3.5 + 6.8.4		kusů 7.2.4	ve volně loženém stavu 7.3.3	nakládku vykládku a manipulaci 7.5.11		
(1)	(2)	(3a)	(3b)	(4)	(5)	(6)	(7a)	(7b)	(8)	(9a)	(9b)	(10)	(11)	(12)	(13)	(15)	(16)	(17)	(18)	(19)	(20)
1760	LÁTKA ŽÍRAVÁ, KAPALNÁ, J.N.	8	C9	III	8	274	5 L	E1	P001 IBC03 LP01 R001		MP19	T7	TP1 TP28	L4BN		3	W12			CE8	80
1761	MĚĎ / ETHYLENDIAMIN, KOMPLEX, ROZTOK	8	CT1	II	8+6.1		1 L	E2	P001 IBC02		MP15	T7	TP2	L4BN		2			CW13 CW28	CE6	86
1761	MĚĎ / ETHYLENDIAMIN, KOMPLEX, ROZTOK	8	CT1	III	8+6.1		5 L	E1	P001 IBC03 R001		MP19	T7	TP1 TP28	L4BN		3	W12		CW13 CW28	CE8	86
1762	CYKLOHEXYLTRICHLORSILAN	8	C3	II	8		0	E0	P010		MP15	T10	TP2 TP7	L4BN		2			CE6	X80	
1763	CYKLOHEXYLTRICHLORSILAN	8	C3	II	8		0	E0	P010		MP15	T10	TP2 TP7	L4BN		2			CE6	X80	
1764	KYSELINA DICHLOROCTOVÁ	8	C3	II	8		1 L	E2	P001 IBC02		MP15	T8	TP2	L4BN		2			CE6	80	
1765	DICHLORACETYLCHLORID	8	C3	II	8		1 L	E2	P001 IBC02		MP15	T7	TP2	L4BN		2			CE6	X80	
1766	DICHLORFENYLTRICHLORSILAN	8	C3	II	8		0	E0	P010		MP15	T10	TP2 TP7	L4BN		2			CE6	X80	
1767	DIETHYLDICHLORSILAN	8	CF1	II	8+3		0	E0	P010		MP15	T10	TP2 TP7	L4BN		2			CE6	X83	
1768	KYSELINA DIFLUORFOSFOREČNÁ, BEZVODÁ	8	C1	II	8		1 L	E2	P001 IBC02		MP15	T8	TP2	L4BN		2			CE6	80	
1769	DIFENYLDICHLORSILAN	8	C3	II	8		0	E0	P010		MP15	T10	TP2 TP7	L4BN		2			CE6	X80	
1770	DIFENYLMETHYLBROMID	8	C10	II	8		1 kg	E2	P002 IBC08	B4	MP10	T3	TP33	SGAN L4BN		2	W11		CE10	80	
1771	DODECYLTRICHLORSILAN	8	C3	II	8		0	E0	P010		MP15	T10	TP2 TP7	L4BN		2			CE6	X80	
1773	CHLORID ŽELEZITÝ, BEZVODÝ	8	C2	III	8	590	5 kg	E1	P002 IBC08 LP02 R001	B3	MP10	T1	TP33	SGAV		3		VC1 VC2 AP7	CE11	80	

UN číslo	Pojmenování a popis 3.1.2	Třída 2.2	Klasifikační kód 2.2	Obalová skupina a 2.1.1.3	Bezpečnostní značka 5.2.2	Zvláštní ustanovení 3.3	Omezené množství a vyňaté množství 3.4 + 3.5.1.2		Obal			Přemístitelné cisterny a kontejnery pro volně ložené látky		Cisterny RID		Přepavní kategorie 1.1.3.1c)	Zvláštní ustanovení pro přepravu			Spěšnost 7.6	Identifikační číslo nebo bezpečnostní číslo 5.3.2.3
									Pokyny pro balení 4.1.4	Zvláštní ustanovení pro balení 4.1.4	Ustanovení o společném balení 4.1.10	Pokyny 4.2.5.2 + 7.3.2	Zvláštní ustanovení 4.2.5.3	Kód cisterny 4.3	Zvláštní ustanovení 4.3.5 + 6.8.4		kusů 7.2.4	ve volně loženém stavu 7.3.3	nakládku vykládku a manipulaci 7.5.11		
(1)	(2)	(3a)	(3b)	(4)	(5)	(6)	(7a)	(7b)	(8)	(9a)	(9b)	(10)	(11)	(12)	(13)	(15)	(16)	(17)	(18)	(19)	(20)
1774	NÁPLNĚ HASICÍCH PŘÍSTROJŮ, žíravá kapalná látka	8	C9	II	8		1 L	E0	P001	PP4						2				CE6	80
1775	KYSELINA FLUOROBORITÁ	8	C1	II	8		1 L	E2	P001 IBC02		MP15	T7	TP2	L4BN		2				CE6	80
1776	KYSELINA FLUOROFOSFOREČNÁ, BEZVODÁ	8	C1	II	8		1 L	E2	P001 IBC02		MP15	T8	TP2	L4BN		2				CE6	80
1777	KYSELINA FLUOROSULFONOVÁ	8	C1	I	8		0	E0	P001		MP8 MP17	T10	TP2	L10BH	TU38 TE22	1					88
1778	KYSELINA FLUOROKŘEMIČITÁ	8	C1	II	8		1 L	E2	P001 IBC02		MP15	T8	TP2	L4BN	TU42	2				CE6	80
1779	KYSELINA MRAVENČÍ, s více než 85 % hm. kyseliny	8	CF1	II	8+3		1 L	E2	P001 IBC02		MP15	T7	TP2	L4BN	TU42	2				CE6	83
1780	FUMARYLCHLORID	8	C3	II	8		1 L	E2	P001 IBC02		MP15	T7	TP2	L4BN		2				CE6	80
1781	HEXADECYLTRICHLORSILAN	8	C3	II	8		0	E0	P010		MP15	T10	TP2 TP7	L4BN		2				CE6	X80
1782	KYSELINA HEXAFLUOROFOSFOREČNÁ	8	C1	II	8		1 L	E2	P001 IBC02		MP15	T8	TP2	L4BN		2				CE6	80
1783	HEXAMETHYLENDIAMIN, ROZTOK	8	C7	II	8		1 L	E2	P001 IBC02		MP15	T7	TP2	L4BN		2				CE6	80
1783	HEXAMETHYLENDIAMIN, ROZTOK	8	C7	III	8		5 L	E1	P001 IBC03 LP01 R001		MP19	T4	TP1	L4BN		3	W12			CE8	80
1784	HEXYLTRICHLORSILAN	8	C3	II	8		0	E0	P010		MP15	T10	TP2 TP7	L4BN		2				CE6	X80
1786	KYSELINA FLUOROVODÍKOVÁ A KYSELINA SÍROVÁ, SMĚS	8	CT1	I	8+6.1		0	E0	P001		MP8 MP17	T10	TP2	L10DH	TU14 TU38 TE21 TE22	1			CW13 CW28		886
1787	KYSELINA JODOVODÍKOVÁ	8	C1	II	8		1 L	E2	P001 IBC02		MP15	T7	TP2	L4BN		2				CE6	80

UN číslo	Pojmenování a popis 3.1.2	Třída 2.2	Klasifikační kód 2.2	Obalová skupina a 2.1.1.3	Bezpečnostní značka 5.2.2	Zvláštní ustanovení 3.3	Omezené množství a vyňaté množství 3.4 + 3.5.1.2		Obal			Přemístitelné cisterny a kontejnery pro volně ložené látky		Cisterny RID		Přepavní kategorie 1.1.3.1c)	Zvláštní ustanovení pro přepravu			Spěšnost 7.6	Identifikační číslo nebo bezpečnostní číslo 5.3.2.3
									Pokyny pro balení 4.1.4	Zvláštní ustanovení pro balení 4.1.4	Ustanovení o společném balení 4.1.10	Pokyny 4.2.5.2 + 7.3.2	Zvláštní ustanovení 4.2.5.3	Kód cisterny 4.3	Zvláštní ustanovení 4.3.5 + 6.8.4		kusů 7.2.4	ve volně loženém stavu 7.3.3	nakládku vykládku a manipulaci 7.5.11		
(1)	(2)	(3a)	(3b)	(4)	(5)	(6)	(7a)	(7b)	(8)	(9a)	(9b)	(10)	(11)	(12)	(13)	(15)	(16)	(17)	(18)	(19)	(20)
1787	KYSELINA JODOVODÍKOVÁ	8	C1	III	8		5 L	E1	P001 IBC03 LP01 R001		MP19	T4	TP1	L4BN		3	W12			CE8	80
1788	KYSELINA BROMOVODÍKOVÁ	8	C1	II	8	519	1 L	E2	P001 IBC02		MP15	T7	TP2	L4BN	TU42	2				CE6	80
1788	KYSELINA BROMOVODÍKOVÁ	8	C1	III	8	519	5 L	E1	P001 IBC03 LP01 R001		MP19	T4	TP1	L4BN	TU42	3	W12			CE8	80
1789	KYSELINA CHLOROVODÍKOVÁ (kyselina solná)	8	C1	II	8	520	1 L	E2	P001 IBC02		MP15	T8	TP2	L4BN	TU42	2				CE6	80
1789	KYSELINA CHLOROVODÍKOVÁ (kyselina solná)	8	C1	III	8	520	5 L	E1	P001 IBC03 LP01 R001		MP19	T4	TP1	L4BN	TU42	3	W12			CE8	80
1790	KYSELINA FLUOROVODÍKOVÁ, roztok, obsahující více než 85 % fluorovodíku	8	CT1	I	8+6.1	640I	0	E0	P802		MP2	T10	TP2	L21DH(+)	TU14 TU34 TU38 TC1 TE17 TE21 TE22 TE25 TA4 TT9 TM3	1			CW13 CW28		886
1790	KYSELINA FLUOROVODÍKOVÁ, roztok, obsahující více než 60 %, nejvýše však 85 % fluorovodíku	8	CT1	I	8+6.1	640J	0	E0	P001	PP81	MP8 MP17	T10	TP2	L10DH	TU14 TU38 TE21 TE22	1			CW13 CW28		886
1790	KYSELINA FLUOROVODÍKOVÁ, roztok, obsahující nejvýše 60 % fluorovodíku	8	CT1	II	8+6.1		1 L	E2	P001 IBC02		MP15	T8	TP2	L4DH	TU14 TE17 TE21	2			CW13 CW28	CE6	86

UN číslo	Pojmenování a popis 3.1.2	Třída 2.2	Klasifikační kód 2.2	Obalová skupina a 2.1.1.3	Bezpečnostní značka 5.2.2	Zvláštní ustanovení 3.3	Omezené množství a vyňaté množství 3.4 + 3.5.1.2		Obal			Přemístitelné cisterny a kontejnery pro volně ložené látky		Cisterny RID		Přepavní kategorie 1.1.3.1c)	Zvláštní ustanovení pro přepravu			Spěšnost 7.6	Identifikační číslo nebo bezpečnostní číslo 5.3.2.3
									Pokyny pro balení 4.1.4	Zvláštní ustanovení pro balení 4.1.4	Ustanovení o společném balení 4.1.10	Pokyny 4.2.5.2 + 7.3.2	Zvláštní ustanovení 4.2.5.3	Kód cisterny 4.3	Zvláštní ustanovení 4.3.5 + 6.8.4		kusů 7.2.4	ve volně loženém stavu 7.3.3	nakládku vykládku a manipulaci 7.5.11		
(1)	(2)	(3a)	(3b)	(4)	(5)	(6)	(7a)	(7b)	(8)	(9a)	(9b)	(10)	(11)	(12)	(13)	(15)	(16)	(17)	(18)	(19)	(20)
1791	CHLORNAN, ROZTOK	8	C9	II	8	521	1 L	E2	P001 IBC02	PP10 B5	MP15	T7	TP2 TP24	L4BV(+)	TU42 TE11	2				CE6	80
1791	CHLORNAN, ROZTOK	8	C9	III	8	521	5 L	E1	P001 IBC02 LP01 R001	B5	MP19	T4	TP2 TP24	L4BV(+)	TU42 TE11	3				CE8	80
1792	MONOCHLORID JÓDU, TUHÝ	8	C2	II	8		1 kg	E0	P002 IBC08	B4	MP10	T7	TP2	SGAN L4BN		2	W11			CE10	80
1793	ISOPROPYLFOSFÁT (ISOPROPYLFOSFÁT)	8	C3	III	8		5 L	E1	P001 IBC02 LP01 R001		MP19	T4	TP1	L4BN		3				CE8	80
1794	SÍRAN OLOVNATÝ, obsahující více než 3 % volné kyseliny	8	C2	II	8	591	1 kg	E2	P002 IBC08	B4	MP10	T3	TP33	SGAN		2	W11	VC1 VC2 AP7		CE10	80
1796	SMĚS NITRAČNÍ, obsahující více než 50 % kyseliny dusičné	8	CO1	I	8+5.1		0	E0	P001		MP8 MP17	T10	TP2	L10BH	TU38 TC6 TE22 TT1	1			CW24		885
1796	SMĚS NITRAČNÍ, obsahující nejvýše 50 % kyseliny dusičné	8	C1	II	8		1 L	E0	P001 IBC02		MP15	T8	TP2	L4BN		2				CE6	80
1798	KYSELINA DUSIČNÁ A CHLOROVOĐÍKOVÁ (solná), SMĚS	8	COT	PŘEPRAVA ZAKÁZÁNA																	
1799	NONYLTRICHLORSILAN	8	C3	II	8		0	E0	P010		MP15	T10	TP2 TP7	L4BN		2				CE6	X80
1800	OKTADECYLTRICHLORSILAN	8	C3	II	8		0	E0	P010		MP15	T10	TP2 TP7	L4BN		2				CE6	X80
1801	OKTYLTRICHLORSILAN	8	C3	II	8		0	E0	P010		MP15	T10	TP2 TP7	L4BN		2				CE6	X80
1802	KYSELINA CHLORISTÁ, s nejvýše 50 % hm. kyseliny	8	CO1	II	8+5.1	522	1 L	E0	P001 IBC02		MP3	T7	TP2	L4BN		2			CW24	CE6	85
1803	KYSELINA FENOLSULFONOVÁ, KAPALNÁ	8	C3	II	8		1 L	E2	P001 IBC02		MP15	T7	TP2	L4BN	TU42	2				CE6	80

UN číslo	Pojmenování a popis 3.1.2	Třída 2.2	Klasifikační kód 2.2	Obalová skupina a 2.1.1.3	Bezpečnostní značka 5.2.2	Zvláštní ustanovení 3.3	Omezené množství a vyňaté množství 3.4 + 3.5.1.2		Obal			Přemístitelné cisterny a kontejnery pro volně ložené látky		Cisterny RID		Přepavní kategorie 1.1.3.1c)	Zvláštní ustanovení pro přepravu			Spěšnost 7.6	Identifikační číslo nebo bezpečnostní číslo 5.3.2.3
									Pokyny pro balení 4.1.4	Zvláštní ustanovení pro balení 4.1.4	Ustanovení o společném balení 4.1.10	Pokyny 4.2.5.2 + 7.3.2	Zvláštní ustanovení 4.2.5.3	Kód cisterny 4.3	Zvláštní ustanovení 4.3.5 + 6.8.4		kusů 7.2.4	ve volně loženém stavu 7.3.3	nakládku vykládku a manipulaci 7.5.11		
(1)	(2)	(3a)	(3b)	(4)	(5)	(6)	(7a)	(7b)	(8)	(9a)	(9b)	(10)	(11)	(12)	(13)	(15)	(16)	(17)	(18)	(19)	(20)
1804	FENYLTRICHLORSILAN	8	C3	II	8		0	E0	P010		MP15	T10	TP2 TP7	L4BN		2				CE6	X80
1805	KYSELINA FOSFOREČNÁ, ROZTOK	8	C1	III	8		5 L	E1	P001 IBC03 LP01 R001		MP19	T4	TP1	L4BN	TU42	3	W12			CE8	80
1806	CHLORID FOSFOREČNÝ	8	C2	II	8		1 kg	E0	P002 IBC08	B4	MP10	T3	TP33	SGAN		2	W11			CE10	80
1807	OXID FOSFOREČNÝ	8	C2	II	8		1 kg	E2	P002 IBC08	B4	MP10	T3	TP33	SGAN		2	W11			CE10	80
1808	BROMID FOSFORITÝ	8	C1	II	8		1 L	E0	P001 IBC02		MP15	T7	TP2	L4BN		2				CE6	X80
1809	CHLORID FOSFORITÝ	6.1	TC3	I	6.1+8	354	0	E0	P602		MP8 MP17	T20	TP2	L10CH	TU14 TU15 TU38 TE21 TE22	1			CW13 CW28 CW31		668
1810	CHLORID FOSFORYLU (OXYCHLORID FOSFOREČNÝ)	6.1	TC3	I	6.1+8	354	0	E0	P602		MP8 MP17	T20	TP2	L10CH	TU14 TU15 TU38 TE21 TE22	1			CW13 CW28 CW31		X668
1811	HYDROGENDIFLUORID DRASELNÝ, TUHÝ	8	CT2	II	8+6.1		1 kg	E2	P002 IBC08	B4	MP10	T3	TP33	SGAN		2	W11		CW13 CW28	CE10	86
1812	FLUORID DRASELNÝ, TUHÝ	6.1	T5	III	6.1		5 kg	E1	P002 IBC08 LP02 R001	B3	MP10	T1	TP33	SGAH	TU15	2		VC1 VC2 AP7	CW13 CW28 CW31	CE11	60
1813	HYDROXID DRASELNÝ, TUHÝ	8	C6	II	8		1 kg	E2	P002 IBC08	B4	MP10	T3	TP33	SGAN		2	W11			CE10	80
1814	HYDROXID DRASELNÝ, ROZTOK	8	C5	II	8		1 L	E2	P001 IBC02		MP15	T7	TP2	L4BN	TU42	2				CE6	80

UN číslo	Pojmenování a popis 3.1.2	Třída 2.2	Klasifikační kód 2.2	Obalová skupina a 2.1.1.3	Bezpečnostní značka 5.2.2	Zvláštní ustanovení 3.3	Omezené množství a vyňaté množství 3.4 + 3.5.1.2		Obal			Přemístitelné cisterny a kontejnery pro volně ložené látky		Cisterny RID		Přepavní kategorie 1.1.3.1c)	Zvláštní ustanovení pro přepravu			Spěšnost 7.6	Identifikační číslo nebo bezpečnostní číslo 5.3.2.3
									Pokyny pro balení 4.1.4	Zvláštní ustanovení pro balení 4.1.4	Ustanovení o společném balení 4.1.10	Pokyny 4.2.5.2 + 7.3.2	Zvláštní ustanovení 4.2.5.3	Kód cisterny 4.3	Zvláštní ustanovení 4.3.5 + 6.8.4		kusů 7.2.4	ve volně loženém stavu 7.3.3	nakládku vykládku a manipulaci 7.5.11		
(1)	(2)	(3a)	(3b)	(4)	(5)	(6)	(7a)	(7b)	(8)	(9a)	(9b)	(10)	(11)	(12)	(13)	(15)	(16)	(17)	(18)	(19)	(20)
1814	HYDROXID DRASELNÝ, ROZTOK	8	C5	III	8		5 L	E1	P001 IBC03 LP01 R001		MP19	T4	TP1	L4BN	TU42	3	W12			CE8	80
1815	PROPIONYLCHLORID	3	FC	II	3+8		1 L	E2	P001 IBC02		MP19	T7	TP1	L4BH		2				CE7	338
1816	PROPYLTRICHLORSILAN	8	CF1	II	8+3		0	E0	P010		MP15	T10	TP2 TP7	L4BN		2				CE6	X83
1817	PYROSULFURYLCHLORID	8	C1	II	8		1 L	E2	P001 IBC02		MP15	T8	TP2	L4BN		2				CE6	X80
1818	TETRACHLORSILAN (chlorid křemičitý)	8	C1	II	8		0	E0	P010		MP15	T10	TP2 TP7	L4BN		2				CE6	X80
1819	HLINITAN SODNÝ, ROZTOK	8	C5	II	8		1 L	E2	P001 IBC02		MP15	T7	TP2	L4BN	TU42	2				CE6	80
1819	HLINITAN SODNÝ, ROZTOK	8	C5	III	8		5 L	E1	P001 IBC03 LP01 R001		MP19	T4	TP1	L4BN	TU42	3	W12			CE8	80
1823	HYDROXID SODNÝ, TUHÝ	8	C6	II	8		1 kg	E2	P002 IBC08	B4	MP10	T3	TP33	SGAN		2	W11			CE10	80
1824	HYDROXID SODNÝ, ROZTOK	8	C5	II	8		1 L	E2	P001 IBC02		MP15	T7	TP2	L4BN	TU42	2				CE6	80
1824	HYDROXID SODNÝ, ROZTOK	8	C5	III	8		5 L	E1	P001 IBC03 LP01 R001		MP19	T4	TP1	L4BN	TU42	3	W12			CE8	80
1825	OXID SODNÝ	8	C6	II	8		1 kg	E2	P002 IBC08	B4	MP10	T3	TP33	SGAN		2	W11			CE10	80
1826	SMĚS NITRAČNÍ, ODPADNÍ, obsahující více než 50 % kyseliny dusičné	8	CO1	I	8+5.1	113	0	E0	P001		MP8 MP17	T10	TP2	L10BH	TU38 TE22	1			CW24		885
1826	SMĚS NITRAČNÍ, ODPADNÍ, obsahující nejvýše 50 % kyseliny dusičné	8	C1	II	8	113	1 L	E0	P001 IBC02		MP15	T8	TP2	L4BN		2				CE6	80
1827	CHLORID CÍNIČITÝ, BEZVODY	8	C1	II	8		1 L	E2	P001 IBC02		MP15	T7	TP2	L4BN		2				CE6	X80

UN číslo	Pojmenování a popis 3.1.2	Třída 2.2	Klasifikační kód 2.2	Obalová skupina a 2.1.1.3	Bezpečnostní značka 5.2.2	Zvláštní ustanovení 3.3	Omezené množství a vyňaté množství 3.4 + 3.5.1.2		Obal			Přemístitelné cisterny a kontejnery pro volně ložené látky		Cisterny RID		Přepavní kategorie 1.1.3.1c)	Zvláštní ustanovení pro přepravu			Spěšnost 7.6	Identifikační číslo nebo bezpečnostní číslo 5.3.2.3
									Pokyny pro balení 4.1.4	Zvláštní ustanovení pro balení 4.1.4	Ustanovení o společném balení 4.1.10	Pokyny 4.2.5.2 + 7.3.2	Zvláštní ustanovení 4.2.5.3	Kód cisterny 4.3	Zvláštní ustanovení 4.3.5 + 6.8.4		kusů 7.2.4	ve volně loženém stavu 7.3.3	nakládku vykládku a manipulaci 7.5.11		
(1)	(2)	(3a)	(3b)	(4)	(5)	(6)	(7a)	(7b)	(8)	(9a)	(9b)	(10)	(11)	(12)	(13)	(15)	(16)	(17)	(18)	(19)	(20)
1828	CHLORIDY SÍRY	8	C1	I	8		0	E0	P602		MP8 MP17	T20	TP2	L10BH	TU38 TE22	1					X88
1829	OXID SÍROVÝ, STABILIZOVANÝ	8	C1	I	8	386 623 676	0	E0	P001		MP8 MP17	T20	TP4 TP26	L10BH	TU32 TU38 TE13 TE22 TT5 TM3	1					X88
1830	KYSELINA SÍROVÁ, obsahující více než 51 % kyseliny	8	C1	II	8		1 L	E2	P001 IBC02		MP15	T8	TP2	L4BN	TU42	2				CE6	80
1831	KYSELINA SÍROVÁ, DÝMAVÁ	8	CT1	I	8+6.1		0	E0	P602		MP8 MP17	T20	TP2	L10BH	TU38 TE22	1			CW13 CW28		X886
1832	KYSELINA SÍROVÁ, POUŽITÁ	8	C1	II	8	113	1 L	E0	P001 IBC02		MP15	T8	TP2	L4BN	TU42	2				CE6	80
1833	KYSELINA SIŘIČITÁ	8	C1	II	8		1 L	E2	P001 IBC02		MP15	T7	TP2	L4BN		2				CE6	80
1834	CHLORID SULFURYLU	6.1	TC3	I	6.1+8	354	0	E0	P602		MP8 MP17	T20	TP2	L10CH	TU14 TU15 TU38 TE21 TE22	1			CW13 CW28 CW31		X668
1835	TETRAMETHYLAMONIUMHYDROXID, VODNÝ ROZTOK s více než 2,5 %, ale méně než 25 % hydroxidu tetramethylamonného	8	CT1	II	8 + 6.1	279 408	1 L	E2	P001 IBC02		MP15	T7	TP2	L4BN		2			CW13 CW28	CE6	86
1835	TETRAMETHYLAMONIUMHYDROXID, VODNÝ ROZTOK s nejvýše 2,5 % hydroxidu tetramethylamonného	8	C7	III	8	408	5 L	E1	P001 IBC03 LP01 R001		MP19	T7	TP2	L4BN		3	W12			CE8	80
1836	CHLORID THIONYLU	8	C1	I	8		0	E0	P802		MP8 MP17	T10	TP2	L10BH	TU38 TE22	1					X88
1837	CHLORID THIOFOSFORYLU	8	C1	II	8		1 L	E0	P001 IBC02		MP15	T7	TP2	L4BN		2				CE6	X80

UN číslo	Pojmenování a popis 3.1.2	Třída 2.2	Klasifikační kód 2.2	Obalová skupina a 2.1.1.3	Bezpečnostní značka 5.2.2	Zvláštní ustanovení 3.3	Omezené množství a vyňaté množství 3.4 + 3.5.1.2		Obal			Přemístitelné cisterny a kontejnery pro volně ložené látky		Cisterny RID		Přepavní kategorie 1.1.3.1c)	Zvláštní ustanovení pro přepravu			Spěšnost 7.6	Identifikační číslo nebo bezpečnostní číslo 5.3.2.3
									Pokyny pro balení 4.1.4	Zvláštní ustanovení pro balení 4.1.4	Ustanovení o společném balení 4.1.10	Pokyny 4.2.5.2 + 7.3.2	Zvláštní ustanovení 4.2.5.3	Kód cisterny 4.3	Zvláštní ustanovení 4.3.5 + 6.8.4		kusů 7.2.4	ve volně loženém stavu 7.3.3	nakládku vykládku a manipulaci 7.5.11		
(1)	(2)	(3a)	(3b)	(4)	(5)	(6)	(7a)	(7b)	(8)	(9a)	(9b)	(10)	(11)	(12)	(13)	(15)	(16)	(17)	(18)	(19)	(20)
1838	CHLORID TITANIČITÝ	6.1	TC3	I	6.1+8	354	0	E0	P602		MP8 MP17	T20	TP2	L10CH	TU14 TU15 TU38 TE21 TE22	1			CW13 CW28 CW31		X668
1839	KYSELINA TRICHLOROCTOVÁ	8	C4	II	8		1 kg	E2	P002 IBC08	B4	MP10	T3	TP33	SGAN L4BN		2	W11			CE10	80
1840	CHLORID ZINEČNATÝ, ROZTOK	8	C1	III	8		5 L	E1	P001 IBC03 LP01 R001		MP19	T4	TP1	L4BN	TU42	3	W12			CE8	80
1841	1-AMINOETHANOL (ACETALDEHYD AMONIAK)	9	M11	III	9		5 kg	E1	P002 IBC08 LP02 R001	B3 B6	MP10	T1	TP33	SGAV		3		VC1 VC2	CW31	CE11	90
1843	AMMONIUMDINITRO-o-KRESOLÁT, TUHÝ	6.1	T2	II	6.1		500 g	E4	P002 IBC08	B4	MP10	T3	TP33	SGAH	TU15	2	W11		CW13 CW28 CW31	CE9	60
1845	Oxid uhličitý, tuhý (suchý led)	9	M11						NENÍ PŘEDMĚTEM RID s výjimkou 5.5.3												
1846	TETRACHLORMETHAN	6.1	T1	II	6.1		100 ml	E4	P001 IBC02		MP15	T7	TP2	L4BH	TU15	2			CW13 CW28 CW31	CE5	60
1847	SULFID DRASELNÝ, HYDRATOVANÝ, obsahující nejméně 30 % krystalové vody	8	C6	II	8	523	1 kg	E2	P002 IBC08	B4	MP10	T3	TP33	L4BN SGAN		2	W11			CE10	80
1848	KYSELINA PROPIONOVÁ, s více než 10 % hm., ale nejvýše 90 % hm. kyseliny	8	C3	III	8		5 L	E1	P001 IBC03 LP01 R001		MP19	T4	TP1	L4BN		3	W12			CE8	80
1849	SULFID SODNÝ, HYDRATOVANÝ, obsahující nejméně 30 % vody	8	C6	II	8	523	1 kg	E2	P002 IBC08	B4	MP10	T3	TP33	L4BN SGAN		2	W11			CE10	80
1851	LÉČIVA, KAPALNÁ, TOXICKÁ, J.N.	6.1	T1	II	6.1	221 601	100 ml	E4	P001		MP15			L4BH	TU15	2			CW13 CW28 CW31	CE5	60

UN číslo	Pojmenování a popis 3.1.2	Třída 2.2	Klasifikační kód 2.2	Obalová skupina 2.1.1.3	Bezpečnostní značka 5.2.2	Zvláštní ustanovení 3.3	Omezené množství a vyňaté množství 3.4 + 3.5.1.2		Obal			Přemístitelné cisterny a kontejnery pro volně ložené látky		Cisterny RID		Přepavní kategorie 1.1.3.1c)	Zvláštní ustanovení pro přepravu			Spěšná 7.6	Identifikační číslo nebo bezpečnostní číslo 5.3.2.3
							(7a)	(7b)	Pokyny pro balení 4.1.4	Zvláštní ustanovení pro balení 4.1.4	Ustanovení o společném balení 4.1.10	Pokyny 4.2.5.2 + 7.3.2	Zvláštní ustanovení 4.2.5.3	Kód cisterny 4.3	Zvláštní ustanovení 4.3.5 + 6.8.4		kusů 7.2.4	ve volně loženém stavu 7.3.3	nakládku vykládku a manipulaci 7.5.11		
(1)	(2)	(3a)	(3b)	(4)	(5)	(6)	(7a)	(7b)	(8)	(9a)	(9b)	(10)	(11)	(12)	(13)	(15)	(16)	(17)	(18)	(19)	(20)
1851	LÉČIVA, KAPALNÁ, TOXICKÁ, J.N.	6.1	T1	III	6.1	221 601	5 L	E1	P001 LP01 R001		MP19			L4BH	TU15	2			CW13 CW28 CW31	CE8	60
1854	SLITINY BARYA, PYROFORNÍ	4.2	S4	I	4.2		0	E0	P404		MP13	T21	TP7 TP33			0	W1				43
1855	VÁPŇÍK, PYROFORNÍ nebo SLITINY VÁPŇÍKU, PYROFORNÍ	4.2	S4	I	4.2		0	E0	P404		MP13					0	W1				43
1856	Hadry znečištěné olejem	4.2	S2						NEJÍ PŘEDMĚTEM PRO RID												
1857	Odpady textilní, vlhké	4.2	S2						NEJÍ PŘEDMĚTEM PRO RID												
1858	HEXAFLUORPROPYLEN (PLYN JAKO CHLADICÍ PROSTŘEDEK R 1216)	2	2A		2.2 (+13)	662	120 ml	E1	P200		MP9	(M) T50		PxBN(M)	TM6 TA4 TT9	3			CW9 CW10 CW36	CE3	20
1859	FLUORID KŘEMIČITÝ	2	2TC		2.3+8 (+13)		0	E0	P200		MP9	(M)		PxBH(M)	TU38 TE22 TE25 TA4 TT9 TM6	1			CW9 CW10 CW36		268
1860	VINYLFUORID, STABILIZOVANÝ	2	2F		2.1 (+13)	386 662 676	0	E0	P200		MP9	(M)		PxBN(M)	TU38 TE22 TM6 TA4 TT9	2			CW9 CW10 CW36	CE3	239
1862	ETHYLKROTONÁT (ETHYLKROTONÁT)	3	F1	II	3		1 L	E2	P001 IBC02 R001		MP19	T4	TP2	LGBF		2				CE7	33
1863	PALIVO PRO TRYSKOVÉ MOTORY	3	F1	I	3		500 ml	E3	P001		MP7 MP17	T11	TP1 TP8 TP28	L4BN		1					33
1863	PALIVO PRO TRYSKOVÉ MOTORY (tenze par při 50 °C je vyšší než 110 kPa)	3	F1	II	3	640C	1 L	E2	P001		MP19	T4	TP1 TP8	L1,5BN		2				CE7	33

UN číslo	Pojmenování a popis 3.1.2	Třída 2.2	Klasifikační kód 2.2	Obalová skupina a 2.1.1.3	Bezpečnostní značka 5.2.2	Zvláštní ustanovení 3.3	Omezené množství a vyňaté množství 3.4 + 3.5.1.2		Obal			Přemístitelné cisterny a kontejnery pro volně ložené látky		Cisterny RID		Přepavní kategorie 1.1.3.1c)	Zvláštní ustanovení pro přepravu			Spěšnost 7.6	Identifikační číslo nebo bezpečnostní číslo 5.3.2.3
									Pokyny pro balení 4.1.4	Zvláštní ustanovení pro balení 4.1.4	Ustanovení o společném balení 4.1.10	Pokyny 4.2.5.2 + 7.3.2	Zvláštní ustanovení 4.2.5.3	Kód cisterny 4.3	Zvláštní ustanovení 4.3.5 + 6.8.4		kusů 7.2.4	ve volně loženém stavu 7.3.3	nakládku vykládku a manipulaci 7.5.11		
(1)	(2)	(3a)	(3b)	(4)	(5)	(6)	(7a)	(7b)	(8)	(9a)	(9b)	(10)	(11)	(12)	(13)	(15)	(16)	(17)	(18)	(19)	(20)
1863	PALIVO PRO TRYSKOVÉ MOTORY (tenze par při 50 °C nepřesahuje 110 kPa)	3	F1	II	3	640D	1 L	E2	P001 IBC02 R001		MP19	T4	TP1 TP8	LGBF		2				CE7	33
1863	PALIVO PRO TRYSKOVÉ MOTORY	3	F1	III	3		5 L	E1	P001 IBC03 LP01 R001		MP19	T2	TP1	LGBF		3	W12			CE4	30
1865	n-PROPYLNITRÁT (n-PROPYL-NITRÁT)	3	F1	II	3		1 L	E2	P001 IBC02 R001	B7	MP19					2				CE7	33
1866	PRYSKYŘICE, ROZTOK, hořlavý	3	F1	I	3		500 ml	E3	P001		MP7 MP17	T11	TP1 TP8 TP28	L4BN		1					33
1866	PRYSKYŘICE, ROZTOK, hořlavý (tenze par při 50 °C je vyšší než 110 kPa)	3	F1	II	3	640C	5 L	E2	P001	PP1	MP19	T4	TP1 TP8	L1,5BN		2				CE7	33
1866	PRYSKYŘICE, ROZTOK, hořlavý (tenze par při 50 °C nepřesahuje 110 kPa)	3	F1	II	3	640D	5 L	E2	P001 IBC02 R001	PP1	MP19	T4	TP1 TP8	LGBF		2				CE7	33
1866	PRYSKYŘICE, ROZTOK, hořlavý	3	F1	III	3		5 L	E1	P001 IBC03 LP01 R001	PP1	MP19	T2	TP1	LGBF		3	W12			CE4	30
1866	PRYSKYŘICE, ROZTOK, hořlavý (s bodem vzplanutí pod 23 °C a viskozitou podle 2.2.3.1.4) (tenze par při 50 °C je vyšší než 110 kPa)	3	F1	III	3		5 L	E1	P001 R001	PP1	MP19					3				CE4	33
1866	PRYSKYŘICE, ROZTOK, hořlavý (s bodem vzplanutí pod 23 °C a viskozitou podle 2.2.3.1.4) (tenze par při 50 °C nepřesahuje 110 kPa)	3	F1	III	3		5 L	E1	P001 IBC02 R001	PP1 BB4	MP19					3				CE4	33
1868	DEKABORAN	4.1	FT2	II	4.1+6.1		1 kg	E0	P002 IBC06		MP10	T3	TP33	SGAN		2	W1		CW28	CE10	46

UN číslo	Pojmenování a popis 3.1.2	Třída 2.2	Klasifikační kód 2.2	Obalová skupina a 2.1.1.3	Bezpečnostní značka 5.2.2	Zvláštní ustanovení 3.3	Omezené množství a vyňaté množství 3.4 + 3.5.1.2		Obal			Přemístitelné cisterny a kontejnery pro volně ložené látky		Cisterny RID		Přepavní kategorie 1.1.3.1c)	Zvláštní ustanovení pro přepravu			Spěšnost 7.6	Identifikační číslo nebo bezpečnostní číslo 5.3.2.3
									Pokyny pro balení 4.1.4	Zvláštní ustanovení pro balení 4.1.4	Ustanovení o společném balení 4.1.10	Pokyny 4.2.5.2 + 7.3.2	Zvláštní ustanovení 4.2.5.3	Kód cisterny 4.3	Zvláštní ustanovení 4.3.5 + 6.8.4		kusů 7.2.4	ve volně loženém stavu 7.3.3	nakládku vykládku a manipulaci 7.5.11		
(1)	(2)	(3a)	(3b)	(4)	(5)	(6)	(7a)	(7b)	(8)	(9a)	(9b)	(10)	(11)	(12)	(13)	(15)	(16)	(17)	(18)	(19)	(20)
1869	HOŘČÍK nebo SLITINY HOŘČÍKU, s více než 50 % hořčíku jako hrudky, třísky nebo pásy	4.1	F3	III	4.1	59	5 kg	E1	P002 IBC08 LP02 R001	B3	MP11	T1	TP33	SGAV		3	W1	VC1 VC2		CE11	40
1870	TETRAHYDRIDOBORITAN DRASELNÝ	4.3	W2	I	4.3		0	E0	P403		MP2					1	W1		CW23		X423
1871	DIHYDRID TITANU	4.1	F3	II	4.1		1 kg	E2	P410 IBC04	PP40	MP11	T3	TP33	SGAN		2	W1			CE10	40
1872	OXID OLOVIČITÝ	5.1	O2	III	5.1		5 kg	E1	P002 IBC08 LP02 R001	B3	MP2	T1	TP33	SGAV	TU3	3		VC1 VC2 AP6 AP7	CW24	CE11	50
1873	KYSELINA CHLORISTÁ, s více než 50 % hm., ale nejvýše 72 % hm. kyseliny	5.1	OC1	I	5.1+8	60	0	E0	P502	PP28	MP3	T10	TP1	L4DN(+)	TU3 TU28	1			CW24		558
1884	OXID BARNATÝ	6.1	T5	III	6.1		5 kg	E1	P002 IBC08 LP02 R001	B3	MP10	T1	TP33	SGAH L4BH	TU15	2		VC1 VC2 AP7	CW13 CW28 CW31	CE11	60
1885	BENZIDIN	6.1	T2	II	6.1		500 g	E4	P002 IBC08	B4	MP10	T3	TP33	SGAH L4BH	TU15	2	W11		CW13 CW28 CW31	CE9	60
1886	BENZYLIDENCHLORID	6.1	T1	II	6.1		100 ml	E4	P001 IBC02		MP15	T7	TP2	L4BH	TU15	2			CW13 CW28 CW31	CE5	60
1887	BROMCHLORMETHAN	6.1	T1	III	6.1		5 L	E1	P001 IBC03 LP01 R001		MP19	T4	TP1	L4BH	TU15	2	W12		CW13 CW28 CW31	CE8	60
1888	CHLOROFORM	6.1	T1	III	6.1		5 L	E1	P001 IBC03 LP01 R001		MP19	T7	TP2	L4BH	TU15	2	W12		CW13 CW28 CW31	CE8	60

UN číslo	Pojmenování a popis 3.1.2	Třída 2.2	Klasifikační kód 2.2	Obalová skupina a 2.1.1.3	Bezpečnostní značka 5.2.2	Zvláštní ustanovení 3.3	Omezené množství a vyňaté množství 3.4 + 3.5.1.2		Obal			Přemístitelné cisterny a kontejnery pro volně ložené látky		Cisterny RID		Přepavní kategorie 1.1.3.1c)	Zvláštní ustanovení pro přepravu			Spěšnost 7.6	Identifikační číslo nebo pečnosť 5.3.2.3
									Pokyny pro balení 4.1.4	Zvláštní ustanovení pro balení 4.1.4	Ustanovení o společném balení 4.1.10	Pokyny 4.2.5.2 + 7.3.2	Zvláštní ustanovení 4.2.5.3	Kód cisterny 4.3	Zvláštní ustanovení 4.3.5 + 6.8.4		kusů 7.2.4	ve volně loženém stavu 7.3.3	nakládku vykládku a manipulaci 7.5.11		
(1)	(2)	(3a)	(3b)	(4)	(5)	(6)	(7a)	(7b)	(8)	(9a)	(9b)	(10)	(11)	(12)	(13)	(15)	(16)	(17)	(18)	(19)	(20)
1889	BROMKYAN	6.1	TC2	I	6.1+8		0	E0	P002		MP18	T6	TP33	S10AH L10CH	TU14 TU15 TU38 TE21 TE22	1			CW13 CW28 CW31		668
1891	ETHYLBROMID	3	FT1	II	3+6.1		1 L	E2	P001 IBC02	B8	MP19	T7	TP2	L4BH	TU15	2			CW13 CW28	CE7	336
1892	ETHYLDICHLORARSIN	6.1	T3	I	6.1	354	0	E0	P602		MP8 MP17	T20	TP2	L10CH	TU14 TU15 TU38 TE21 TE22	1			CW13 CW28 CW31		66
1894	FENYLMERKURIHYDROXID	6.1	T3	II	6.1		500 g	E4	P002 IBC08	B4	MP10	T3	TP33	SGAH	TU15	2	W11		CW13 CW28 CW31	CE9	60
1895	FENYLMERKURINITRÁT	6.1	T3	II	6.1		500 g	E4	P002 IBC08	B4	MP10	T3	TP33	SGAH	TU15	2	W11		CW13 CW28 CW31	CE9	60
1897	TETRACHLORETHYLEN	6.1	T1	III	6.1		5 L	E1	P001 IBC03 LP01 R001		MP19	T4	TP1	L4BH	TU15	2	W12		CW13 CW28 CW31	CE8	60
1898	ACETYLJODID	8	C3	II	8		1 L	E2	P001 IBC02		MP15	T7	TP2	L4BN		2				CE6	80
1902	DIISOOKTYLFOSFÁT (DIISOOKTYL- FOSFÁT)	8	C3	III	8		5 L	E1	P001 IBC03 LP01 R001		MP19	T4	TP1	L4BN		3	W12			CE8	80
1903	PROSTŘEDEK DEZINFEKČNÍ, KAPALNÝ, ŽÍRAVÝ, J.N.	8	C9	I	8	274	0	E0	P001		MP8 MP17			L10BH	TU38 TE22	1					88
1903	PROSTŘEDEK DEZINFEKČNÍ, KAPALNÝ, ŽÍRAVÝ, J.N.	8	C9	II	8	274	1 L	E2	P001 IBC02		MP15			L4BN		2				CE6	80

UN číslo	Pojmenování a popis 3.1.2	Třída 2.2	Klasifikační kód 2.2	Obalová skupina a 2.1.1.3	Bezpečnostní značka 5.2.2	Zvláštní ustanovení 3.3	Omezené množství a vyňaté množství 3.4 + 3.5.1.2		Obal			Přemístitelné cisterny a kontejnery pro volně ložené látky		Cisterny RID		Přepavní kategorie 1.1.3.1c)	Zvláštní ustanovení pro přepravu			Spěšná 7.6	Identifikační číslo nebo bezpečnostní číslo 5.3.2.3	
									Pokyny pro balení 4.1.4	Zvláštní ustanovení pro balení 4.1.4	Ustanovení o společném balení 4.1.10	Pokyny 4.2.5.2 + 7.3.2	Zvláštní ustanovení 4.2.5.3	Kód cisterny 4.3	Zvláštní ustanovení 4.3.5 + 6.8.4		kusů 7.2.4	ve volně loženém stavu 7.3.3	nakládku vykládku a manipulaci 7.5.11			
(1)	(2)	(3a)	(3b)	(4)	(5)	(6)	(7a)	(7b)	(8)	(9a)	(9b)	(10)	(11)	(12)	(13)	(15)	(16)	(17)	(18)	(19)	(20)	
1903	PROSTŘEDEK DEZINFEKČNÍ, KAPALNÝ, ŽÍRAVÝ, J.N.	8	C9	III	8	274	5 L	E1	P001 IBC03 LP01 R001		MP19			L4BN		3	W12			CE8	80	
1905	KYSELINA SELENOVÁ	8	C2	I	8		0	E0	P002 IBC07		MP18	T6	TP33	S10AN		1	W10				88	
1906	KYSELINA SIROVÁ, ODPADNÍ	8	C1	II	8		1 L	E0	P001 IBC02		MP15	T8	TP2 TP28	L4BN	TU42	2				CE6	80	
1907	VÁPNO NATRONOVÉ, s více než 4 % hydroxidu sodného	8	C6	III	8	62	5 kg	E1	P002 IBC08 LP02 R001	B3	MP10	T1	TP33	SGAV		3		VC1 VC2 AP7		CE11	80	
1908	CHLORITAN, ROZTOK	8	C9	II	8	521	1 L	E2	P001 IBC02		MP15	T7	TP2 TP24	L4BV(+)	TE11	2				CE6	80	
1908	CHLORITAN, ROZTOK	8	C9	III	8	521	5 L	E1	P001 IBC03 LP01 R001		MP19	T4	TP2 TP24	L4BV(+)	TE11	3	W12			CE8	80	
1910	Oxid vápenatý	8	C6						NENÍ PŘEDMĚTEM PRO RID													
1911	DIBORAN	2	2TF		2.3+2.1		0	E0	P200		MP9					1				CW9 CW10 CW36	263	
1912	CHLORMETHAN (METHYLCHLORID) A DICHLORMETHAN, SMĚS	2	2F		2.1 (+13)	228 662	0	E0	P200		MP9	(M) T50		PxBN(M)	TU38 TE22 TM6 TA4 TT9	2				CW9 CW10 CW36	CE3	23
1913	NEON, HLUBOCE ZCHLAZENÝ, KAPALNÝ	2	3A		2.2 (+13)	593	120 ml	E1	P203		MP9	T75	TP5	RxBN	TU19 TM6 TA4 TT9	3	W5			CW9 CW11 CW36	CE2	22

UN číslo	Pojmenování a popis 3.1.2	Třída 2.2	Klasifikační kód 2.2	Obalová skupina a 2.1.1.3	Bezpečnostní značka 5.2.2	Zvláštní ustanovení 3.3	Omezené množství a vyňaté množství 3.4 + 3.5.1.2		Obal			Přemístitelné cisterny a kontejnery pro volně ložené látky		Cisterny RID		Přepavní kategorie 1.1.3.1c)	Zvláštní ustanovení pro přepravu			Spěšnost 7.6	Identifikační číslo nebo bezpečnostní číslo 5.3.2.3
									Pokyny pro balení 4.1.4	Zvláštní ustanovení pro balení 4.1.4	Ustanovení o společném balení 4.1.10	Pokyny 4.2.5.2 + 7.3.2	Zvláštní ustanovení 4.2.5.3	Kód cisterny 4.3	Zvláštní ustanovení 4.3.5 + 6.8.4		kusů 7.2.4	ve volně loženém stavu 7.3.3	nakládku vykládku a manipulaci 7.5.11		
(1)	(2)	(3a)	(3b)	(4)	(5)	(6)	(7a)	(7b)	(8)	(9a)	(9b)	(10)	(11)	(12)	(13)	(15)	(16)	(17)	(18)	(19)	(20)
1914	BUTYLPROPIONÁTY (BUTYL-PROPIONÁTY)	3	F1	III	3		5 L	E1	P001 IBC03 LP01 R001		MP19	T2	TP1	LGBF		3	W12			CE4	30
1915	CYKLOHEXANON	3	F1	III	3		5 L	E1	P001 IBC03 LP01 R001		MP19	T2	TP1	LGBF		3	W12			CE4	30
1916	2,2'-DICHLORDIETHYLETER	6.1	TF1	II	6.1+3		100 ml	E4	P001 IBC02		MP15	T7	TP2	L4BH	TU15	2			CW13 CW28 CW31	CE5	63
1917	ETHYLAKRYLÁT, STABILIZOVANÝ (ETHYL-AKRYLÁT, STABILIZOVANÝ)	3	F1	II	3	386 676	1 L	E2	P001 IBC02 R001		MP19	T4	TP1	LGBF		2				CE7	339
1918	ISOPROPYLBENZEN	3	F1	III	3		5 L	E1	P001 IBC03 LP01 R001		MP19	T2	TP1	LGBF		3	W12			CE4	30
1919	METHYLAKRYLÁT, STABILIZOVANÝ (METHYL-AKRYLÁT, STABILIZOVANÝ)	3	F1	II	3	386 676	1 L	E2	P001 IBC02 R001		MP19	T4	TP1	LGBF		2				CE7	339
1920	NONANY	3	F1	III	3		5 L	E1	P001 IBC03 LP01 R001		MP19	T2	TP1	LGBF		3	W12			CE4	30
1921	PROPYLENIMIN, STABILIZOVANÝ	3	FT1	I	3+6.1	386 676	0	E0	P001		MP2	T14	TP2	L15CH	TU14 TU15 TU38 TE21 TE22 TE25	1			CW13 CW28		336
1922	PYRROLIDIN	3	FC	II	3+8		1 L	E2	P001 IBC02		MP19	T7	TP1	L4BH		2				CE7	338

UN číslo	Pojmenování a popis 3.1.2	Třída 2.2	Klasifikační kód 2.2	Obalová skupina 2.1.1.3	Bezpečnostní značka 5.2.2	Zvláštní ustanovení 3.3	Omezené množství a vyňaté množství 3.4 + 3.5.1.2		Obal			Přemístitelné cisterny a kontejnery pro volně ložené látky		Cisterny RID		Přepavní kategorie 1.1.3.1c)	Zvláštní ustanovení pro přepravu			Spěšnost 7.6	Identifikační číslo nebo bezpečnostní číslo 5.3.2.3
									Pokyny pro balení 4.1.4	Zvláštní ustanovení pro balení 4.1.4	Ustanovení o společném balení 4.1.10	Pokyny 4.2.5.2 + 7.3.2	Zvláštní ustanovení 4.2.5.3	Kód cisterny 4.3	Zvláštní ustanovení 4.3.5 + 6.8.4		kusů 7.2.4	ve volně loženém stavu 7.3.3	nakládku vykládku a manipulaci 7.5.11		
(1)	(2)	(3a)	(3b)	(4)	(5)	(6)	(7a)	(7b)	(8)	(9a)	(9b)	(10)	(11)	(12)	(13)	(15)	(16)	(17)	(18)	(19)	(20)
1923	DITHIONIČITAN VÁPENATÝ	4.2	S4	II	4.2		0	E2	P410 IBC06		MP14	T3	TP33	SGAN		2	W1			CE10	40
1928	METHYLMAGNESIUMBROMID V ETHYLETERU	4.3	WF1	I	4.3+3		0	E0	P402	RR8	MP2			L10DH	TU4 TU14 TU22 TU38 TE21 TE22 TM2	0	W1		CW23		X323
1929	DITHIONIČITAN DRASELNÝ	4.2	S4	II	4.2		0	E2	P410 IBC06		MP14	T3	TP33	SGAN		2	W1			CE10	40
1931	DITHIONIČITAN ZINEČNATÝ	9	M11	III	9		5 kg	E1	P002 IBC08 LP02 R001	B3	MP10	T1	TP33	SGAV		3		VC1 VC2	CW31	CE11	90
1932	ZIRKONIUM, ODPAD	4.2	S4	III	4.2	524 592	0	E0	P002 IBC08 LP02 R001	B3	MP14	T1	TP33	SGAN		3	W1	VC1 VC2 AP1		CE11	40
1935	KYANID, ROZTOK, J.N.	6.1	T4	I	6.1	274 525	0	E5	P001		MP8 MP17	T14	TP2 TP27	L10CH	TU14 TU15 TU38 TE21 TE22	1			CW13 CW28 CW31		66
1935	KYANID, ROZTOK, J.N.	6.1	T4	II	6.1	274 525	100 ml	E4	P001 IBC02		MP15	T11	TP2 TP27	L4BH	TU15	2			CW13 CW28 CW31	CE5	60
1935	KYANID, ROZTOK, J.N.	6.1	T4	III	6.1	274 525	5 L	E1	P001 IBC03 LP01 R001		MP19	T7	TP2 TP28	L4BH	TU15	2	W12		CW13 CW28 CW31	CE8	60
1938	KYSELINA BROMOCTOVÁ, ROZTOK	8	C3	II	8		1 L	E2	P001 IBC02		MP15	T7	TP2	L4BN		2				CE6	80

UN číslo	Pojmenování a popis 3.1.2	Třída 2.2	Klasifikační kód 2.2	Obalová skupina a 2.1.1.3	Bezpečnostní značka 5.2.2	Zvláštní ustanovení 3.3	Omezené množství a vyňaté množství 3.4 + 3.5.1.2		Obal			Přemístitelné cisterny a kontejnery pro volně ložené látky		Cisterny RID		Přepavní kategorie 1.1.3.1c)	Zvláštní ustanovení pro přepravu			Spěšnost 7.6	Identifikační číslo nebo bezpečnostní číslo 5.3.2.3
									Pokyny pro balení 4.1.4	Zvláštní ustanovení pro balení 4.1.4	Ustanovení o společném balení 4.1.10	Pokyny 4.2.5.2 + 7.3.2	Zvláštní ustanovení 4.2.5.3	Kód cisterny 4.3	Zvláštní ustanovení 4.3.5 + 6.8.4		kusů 7.2.4	ve volně loženém stavu 7.3.3	nakládku vykládku a manipulaci 7.5.11		
(1)	(2)	(3a)	(3b)	(4)	(5)	(6)	(7a)	(7b)	(8)	(9a)	(9b)	(10)	(11)	(12)	(13)	(15)	(16)	(17)	(18)	(19)	(20)
1938	KYSELINA BROMOCTOVÁ, ROZTOK	8	C3	III	8		5 L	E1	P001 IBC02 LP01 R001		MP19	T7	TP2	L4BN		3				CE8	80
1939	BROMID FOSFORYLU (OXYBROMID FOSFOREČNÝ)	8	C2	II	8		1 kg	E0	P002 IBC08	B4	MP10	T3	TP33	SGAN		2	W11			CE10	80
1940	KYSELINA THIOGLYKOLOVÁ	8	C3	II	8		1 L	E2	P001 IBC02		MP15	T7	TP2	L4BN		2				CE6	80
1941	DIBROMDIFLUORMETHAN	9	M11	III	9		5 L	E1	P001 LP01 R001		MP15	T11	TP2	L4BN		3			CW31	CE8	90
1942	DUSIČNAN AMONNÝ s nejvýše 0,2 % množství hořlavých látek, včetně organických látek vztažené na atom uhlíku, s vyloučením jakékoliv jiné přidané látky	5.1	O2	III	5.1	306 611	5 kg	E1	P002 IBC08 LP02 R001	B3	MP10	T1 BK1 BK2 BK3	TP33	SGAV	TU3	3		VC1 VC2 AP6 AP7	CW24	CE11	50
1944	ZÁPALKY BEZPEČNOSTNÍ (knížečky, složky nebo krabičky)	4.1	F1	III	4.1	293	5 kg	E1	P407 R001		MP11					4	W1			CE11	40
1945	ZÁPALKY VOSKOVÉ	4.1	F1	III	4.1	293	5 kg	E1	P407 R001		MP11					4	W1			CE11	40
1950	AEROSOLY, dusivé	2	5A		2.2	190 327 344 625	1 L	E0	P207 LP200	PP87 RR6 L2	MP9					3	W14		CW9 CW12	CE2	20
1950	AEROSOLY, žiravé	2	5C		2.2+8	190 327 344 625	1 L	E0	P207 LP200	PP87 RR6 L2	MP9					1	W14		CW9 CW12	CE2	28
1950	AEROSOLY, žiravé, podporující hoření	2	5CO		2.2+5.1 +8	190 327 344 625	1 L	E0	P207 LP200	PP87 RR6 L2	MP9					1	W14		CW9 CW12	CE2	238

UN číslo	Pojmenování a popis 3.1.2	Třída 2.2	Klasifikační kód 2.2	Obalová skupina a 2.1.1.3	Bezpečnostní značka 5.2.2	Zvláštní ustanovení 3.3	Omezené množství a vyňaté množství 3.4 + 3.5.1.2		Obal			Přemístitelné cisterny a kontejnery pro volně ložené látky		Cisterny RID		Přepavní kategorie 1.1.3.1c)	Zvláštní ustanovení pro přepravu			Spěšnost 7.6	Identifikační číslo nebo bezpečnostní číslo 5.3.2.3
									Pokyny pro balení 4.1.4	Zvláštní ustanovení pro balení 4.1.4	Ustanovení o společném balení 4.1.10	Pokyny 4.2.5.2 + 7.3.2	Zvláštní ustanovení 4.2.5.3	Kód cisterny 4.3	Zvláštní ustanovení 4.3.5 + 6.8.4		kusů 7.2.4	ve volně loženém stavu 7.3.3	nakládku vykládku a manipulaci 7.5.11		
(1)	(2)	(3a)	(3b)	(4)	(5)	(6)	(7a)	(7b)	(8)	(9a)	(9b)	(10)	(11)	(12)	(13)	(15)	(16)	(17)	(18)	(19)	(20)
1950	AEROSOLY, hořlavé	2	5F		2.1	190 327 344 625	1 L	E0	P207 LP200	PP87 RR6 L2	MP9					2	W14		CW9 CW12	CE2	23
1950	AEROSOLY, hořlavé, žíravé	2	5FC		2.1+8	190 327 344 625	1 L	E0	P207 LP200	PP87 RR6 L2	MP9					1	W14		CW9 CW12	CE2	238
1950	AEROSOLY, podporující hoření	2	5O		2.2+5.1	190 327 344 625	1 L	E0	P207 LP200	PP87 RR6 L2	MP9					3	W14		CW9 CW12	CE2	25
1950	AEROSOLY, toxické	2	5T		2.2+6.1	190 327 344 625	120 ml	E0	P207 LP200	PP87 RR6 L2	MP9					1	W14		CW9 CW12 CW28		26
1950	AEROSOLY, toxické, žíravé	2	5TC		2.2+6.1 +8	190 327 344 625	120 ml	E0	P207 LP200	PP87 RR6 L2	MP9					1	W14		CW9 CW12 CW28		268
1950	AEROSOLY, toxické, hořlavé	2	5TF		2.1+6.1	190 327 344 625	120 ml	E0	P207 LP200	PP87 RR6 L2	MP9					1	W14		CW9 CW12 CW28		263
1950	AEROSOLY, toxické, hořlavé, žíravé	2	5TFC		2.1+6.1 +8	190 327 344 625	120 ml	E0	P207 LP200	PP87 RR6 L2	MP9					1	W14		CW9 CW12 CW28		263
1950	AEROSOLY, toxické, podporující hoření	2	5TO		2.2+5.1 +6.1	190 327 344 625	120 ml	E0	P207 LP200	PP87 RR6 L2	MP9					1	W14		CW9 CW12 CW28		265

UN číslo	Pojmenování a popis 3.1.2	Třída 2.2	Klasifikační kód 2.2	Obalová skupina a 2.1.1.3	Bezpečnostní značka 5.2.2	Zvláštní ustanovení 3.3	Omezené množství a vyňaté množství 3.4 + 3.5.1.2		Obal			Přemístitelné cisterny a kontejnery pro volně ložené látky		Cisterny RID		Přepavní kategorie 1.1.3.1c)	Zvláštní ustanovení pro přepravu			Spěšnost 7.6	Identifikační číslo nebo bezpečnostní číslo 5.3.2.3
							(7a)	(7b)	Pokyny pro balení 4.1.4	Zvláštní ustanovení pro balení 4.1.4	Ustanovení o společném balení 4.1.10	Pokyny 4.2.5.2 + 7.3.2	Zvláštní ustanovení 4.2.5.3	Kód cisterny 4.3	Zvláštní ustanovení 4.3.5 + 6.8.4		kusů 7.2.4	ve volně loženém stavu 7.3.3	nakládku vykládku a manipulaci 7.5.11		
(1)	(2)	(3a)	(3b)	(4)	(5)	(6)	(7a)	(7b)	(8)	(9a)	(9b)	(10)	(11)	(12)	(13)	(15)	(16)	(17)	(18)	(19)	(20)
1950	AEROSOLY, toxické, podporující hoření, žíravé	2	5TOC		2.2+5.1 +6.1+8	190 327 344 625	120 ml	E0	P207 LP200	PP87 RR6 L2	MP9					1	W14		CW9 CW12 CW28		265
1951	ARGON, HLUBOCE ZCHLAZENÝ, KAPALNÝ	2	3A		2.2 (+13)	593	120 ml	E1	P203		MP9	T75	TP5	RxBN	TU19 TM6 TA4 TT9	3	W5		CW9 CW11 CW36	CE2	22
1952	ETHYLENOXID A OXID UHLIČITÝ, SMĚS, obsahující nejvýše 9 % ethylenoxidu	2	2A		2.2 (+13)	392 662	120 ml	E1	P200		MP9	(M)		PxBN(M)	TM6	3			CW9 CW10 CW36	CE3	20
1953	PLYN STLAČENÝ, TOXICKÝ, HOŘLAVÝ, J.N.	2	1TF		2.3+2.1 (+13)	274	0	E0	P200		MP9	(M)		CxBH(M)	TU6 TU38 TE22 TE25 TA4 TT9	1			CW9 CW10 CW36		263
1954	PLYN STLAČENÝ, HOŘLAVÝ, J.N.	2	1F		2.1 (+13)	274 392 662	0	E0	P200		MP9	(M)		CxBN(M)	TU38 TE22 TA4 TT9	2			CW9 CW10 CW36	CE3	23
1955	PLYN STLAČENÝ, TOXICKÝ, J.N.	2	1T		2.3 (+13)	274	0	E0	P200		MP9	(M)		CxBH(M)	TU6 TU38 TE22 TE25 TA4 TT9	1			CW9 CW10 CW36		26
1956	PLYN STLAČENÝ, J.N.	2	1A		2.2 (+13)	274 378 392 655 662	120 ml	E1	P200		MP9	(M)		CxBN(M)	TA4 TT9	3			CW9 CW10 CW36	CE3	20

UN číslo	Pojmenování a popis 3.1.2	Třída 2.2	Klasifikační kód 2.2	Obalová skupina a 2.1.1.3	Bezpečnostní značka 5.2.2	Zvláštní ustanovení 3.3	Omezené množství a vyňaté množství 3.4 + 3.5.1.2		Obal			Přemístitelné cisterny a kontejnery pro volně ložené látky		Cisterny RID		Přepavní kategorie 1.1.3.1c)	Zvláštní ustanovení pro přepravu			Spěšnost 7.6	Identifikační číslo nebo bezpečnostní číslo 5.3.2.3
							(7a)	(7b)	(8)	(9a)	(9b)	(10)	(11)	(12)	(13)		kusů 7.2.4	ve volně loženém stavu 7.3.3	nakládku vykládku a manipulaci 7.5.11		
1957	DEUTERIUM, STLAČENÉ	2	1F		2.1 (+13)	662	0	E0	P200		MP9	(M)		CxBN(M)	TU38 TE22 TA4 TT9	2			CW9 CW10 CW36	CE3	23
1958	1,2-DICHLOR-1,1,2,2-TETRAFLUORETHAN (PLYN JAKO CHLADICÍ PROSTŘEDEK R 114)	2	2A		2.2 (+13)	662	120 ml	E1	P200		MP9	(M) T50		PxBN(M)	TM6 TA4 TT9	3			CW9 CW10 CW36	CE3	20
1959	1,1-DIFLUORETHYLEN (PLYN JAKO CHLADICÍ PROSTŘEDEK R 1132a)	2	2F		2.1 (+13)	662	0	E0	P200		MP9	(M)		PxBN(M)	TU38 TE22 TM6 TA4 TT9	2			CW9 CW10 CW36	CE3	239
1961	ETHAN, HLUBOCE ZCHLAZENÝ, KAPALNÝ	2	3F		2.1 (+13)		0	E0	P203		MP9	T75	TP5	RxBN	TU18 TU38 TE22 TE26 TA4 TT9 TM6	2	W5		CW9 CW11 CW36	CE2	223
1962	ETHYLEN	2	2F		2.1 (+13)	662	0	E0	P200		MP9	(M)		PxBN(M)	TU38 TE22 TM6 TA4 TT9	2			CW9 CW10 CW36	CE3	23
1963	HELIUM, HLUBOCE ZCHLAZENÉ, KAPALNÉ	2	3A		2.2 (+13)	593	120 ml	E1	P203		MP9	T75	TP5 TP34	RxBN	TU19 TM6 TA4 TT9	3	W5		CW9 CW11 CW36	CE2	22
1964	UHLOVODÍKY, PLYNNÉ, SMĚS, STLAČENÁ, J.N.	2	1F		2.1 (+13)	274 662	0	E0	P200		MP9	(M)		CxBN(M)	TU38 TE22 TA4 TT9	2			CW9 CW10 CW36	CE3	23

UN číslo	Pojmenování a popis 3.1.2	Třída 2.2	Klasifikační kód 2.2	Obalová skupina a 2.1.1.3	Bezpečnostní značka 5.2.2	Zvláštní ustanovení 3.3	Omezené množství a vyňaté množství 3.4 + 3.5.1.2		Obal			Přemístitelné cisterny a kontejnery pro volně ložené látky		Cisterny RID		Přepavní kategorie 1.1.3.1c)	Zvláštní ustanovení pro přepravu			Spěšnost 7.6	Identifikační číslo nebo bezpečnostní číslo 5.3.2.3
							(7a)	(7b)	Pokyny pro balení 4.1.4	Zvláštní ustanovení pro balení 4.1.4	Ustanovení o společném balení 4.1.10	Pokyny 4.2.5.2 + 7.3.2	Zvláštní ustanovení 4.2.5.3	Kód cisterny 4.3	Zvláštní ustanovení 4.3.5 + 6.8.4		kusů 7.2.4	ve volně loženém stavu 7.3.3	nakládku vykládku a manipulaci 7.5.11		
(1)	(2)	(3a)	(3b)	(4)	(5)	(6)	(7a)	(7b)	(8)	(9a)	(9b)	(10)	(11)	(12)	(13)	(15)	(16)	(17)	(18)	(19)	(20)
1965	UHLOVODÍKY, PLYNNÉ, SMĚS, ZKAPALNĚNÁ, J.N. (směs A, A01, A02, A0, A1, B1, B2, B nebo C)	2	2F		2.1 (+13)	274 392 583 662 674	0	E0	P200		MP9	(M) T50		PxBN(M)	TU38 TE22 TM6 TA4 TT9	2			CW9 CW10 CW36	CE3	23
1966	VODÍK, HLUBOCE ZCHLAZENÝ, KAPALNÝ	2	3F		2.1 (+13)		0	E0	P203		MP9	T75 TP5 TP34		RxBN	TU18 TU38 TE22 TE26 TA4 TT9 TM6	2	W5		CW9 CW11 CW36	CE2	223
1967	INSEKTICID, PLYNNÝ, TOXICKÝ, J.N.	2	2T		2.3 (+13)	274	0	E0	P200		MP9	(M)		PxBH(M)	TU6 TU38 TE22 TE25 TA4 TT9 TM6	1			CW9 CW10 CW36		26
1968	INSEKTICID, PLYNNÝ, J.N.	2	2A		2.2 (+13)	274 662	120 ml	E1	P200		MP9	(M)		PxBN(M)	TM6 TA4 TT9	3			CW9 CW10 CW36	CE3	20
1969	ISOBUTAN	2	2F		2.1 (+13)	392 657 662 674	0	E0	P200		MP9	(M) T50		PxBN(M)	TU38 TE22 TM6 TA4 TT9	2			CW9 CW10 CW36	CE3	23
1970	KRYPTON, HLUBOCE ZCHLAZENÝ, KAPALNÝ	2	3A		2.2 (+13)	593	120 ml	E1	P203		MP9	T75 TP5		RxBN	TU19 TM6 TA4 TT9	3	W5		CW9 CW11 CW36	CE2	22

UN číslo	Pojmenování a popis 3.1.2	Třída 2.2	Klasifikační kód 2.2	Obalová skupina a 2.1.1.3	Bezpečnostní značka 5.2.2	Zvláštní ustanovení 3.3	Omezené množství a vyňaté množství 3.4 + 3.5.1.2		Obal			Přemístitelné cisterny a kontejnery pro volně ložené látky		Cisterny RID		Přepavní kategorie 1.1.3.1c)	Zvláštní ustanovení pro přepravu			Spěšnost 7.6	Identifikační číslo nebo bezpečnostní číslo 5.3.2.3
							(7a)	(7b)	(8)	(9a)	(9b)	(10)	(11)	(12)	(13)		(15)	(16)	(17)		
1971	METHAN, STLAČENÝ nebo PLYN ZEMNÍ, STLAČENÝ, s vysokým obsahem methanu	2	1F		2.1 (+13)	392 662	0	E0	P200		MP9	(M)		CxBN(M)	TU38 TE22 TA4 TT9	2			CW9 CW10 CW36	CE3	23
1972	METHAN, HLUBOCE ZCHLAZENÝ, KAPALNÝ nebo PLYN ZEMNÍ, HLUBOCE ZCHLAZENÝ, KAPALNÝ, s vysokým obsahem methanu	2	3F		2.1 (+13)	392	0	E0	P203		MP9	T75	TP5	RxBN	TU18 TU38 TE22 TE26 TM6 TA4 TT9	2	W5		CW9 CW11 CW36	CE2	223
1973	CHLORDIFLUORMETHAN A CHLORPENTAFLUORETHAN, SMĚS s konstantním bodem varu s cca 49 % chlordifluormethanu (PLYN JAKO CHLADICÍ PROSTŘEDEK R 502)	2	2A		2.2 (+13)	662	120 ml	E1	P200		MP9	(M) T50		PxBN(M)	TM6 TA4 TT9	3			CW9 CW10 CW36	CE3	20
1974	BROMCHLORDIFLUORMETHAN (PLYN JAKO CHLADICÍ PROSTŘEDEK R 12B1)	2	2A		2.2 (+13)	662	120 ml	E1	P200		MP9	(M) T50		PxBN(M)	TM6 TA4 TT9	3			CW9 CW10 CW36	CE3	20
1975	OXID DUSNATÝ A OXID DUSÍČITÝ, SMĚS	2	2TOC		2.3+5.1 +8		0	E0	P200		MP9					1			CW9 CW10 CW36		265
1976	OKTAFLUORCYKLOBUTAN (PLYN JAKO CHLADICÍ PROSTŘEDEK RC 318)	2	2A		2.2 (+13)	662	120 ml	E1	P200		MP9	(M) T50		PxBN(M)	TM6 TA4 TT9	3			CW9 CW10 CW36	CE3	20
1977	DUSÍK, HLUBOCE ZCHLAZENÝ, KAPALNÝ	2	3A		2.2 (+13)	345 346 593	120 ml	E1	P203		MP9	T75	TP5	RxBN	TU19 TM6 TA4 TT9	3	W5		CW9 CW11 CW36	CE2	22
1978	PROPAN	2	2F		2.1 (+13)	392 657 662 674	0	E0	P200		MP9	(M) T50		PxBN(M)	TU38 TE22 TM6 TA4 TT9	2			CW9 CW10 CW36	CE3	23

UN číslo	Pojmenování a popis 3.1.2	Třída 2.2	Klasifikační kód 2.2	Obalová skupina a 2.1.1.3	Bezpečnostní značka 5.2.2	Zvláštní ustanovení 3.3	Omezené množství a vyňaté množství 3.4 + 3.5.1.2		Obal			Přemístitelné cisterny a kontejnery pro volně ložené látky		Cisterny RID		Přepavní kategorie 1.1.3.1c)	Zvláštní ustanovení pro přepravu			Spěšnost 7.6	Identifikační číslo nebo bezpečnostní číslo 5.3.2.3
							(7a)	(7b)	Pokyny pro balení 4.1.4	Zvláštní ustanovení pro balení 4.1.4	Ustanovení o společném balení 4.1.10	Pokyny 4.2.5.2 + 7.3.2	Zvláštní ustanovení 4.2.5.3	Kód cisterny 4.3	Zvláštní ustanovení 4.3.5 + 6.8.4		kusů 7.2.4	ve volně loženém stavu 7.3.3	nakládku vykládku a manipulaci 7.5.11		
(1)	(2)	(3a)	(3b)	(4)	(5)	(6)	(7a)	(7b)	(8)	(9a)	(9b)	(10)	(11)	(12)	(13)	(15)	(16)	(17)	(18)	(19)	(20)
1982	TETRAFLUORMETHAN (PLYN JAKO CHLADICÍ PROSTŘEDEK R 14)	2	2A		2.2 (+13)	662	120 ml	E1	P200		MP9	(M)		PxBN(M)	TM6 TA4 TT9	3			CW9 CW10 CW36	CE3	20
1983	1-CHLOR-2,2,2-TRIFLUORETHAN (PLYN JAKO CHLADICÍ PROSTŘEDEK R 133a)	2	2A		2.2 (+13)	662	120 ml	E1	P200		MP9	(M) T50		PxBN(M)	TM6 TA4 TT9	3			CW9 CW10 CW36	CE3	20
1984	TRIFLUORMETHAN (PLYN JAKO CHLADICÍ PROSTŘEDEK R 23)	2	2A		2.2 (+13)	662	120 ml	E1	P200		MP9	(M)		PxBN(M)	TM6 TA4 TT9	3			CW9 CW10 CW36	CE3	20
1986	ALKOHOLY, HOŘLAVÉ, TOXICKÉ, J.N.	3	FT1	I	3+6.1	274	0	E0	P001		MP7 MP17	T14	TP2 TP27	L10CH	TU14 TU15 TU38 TE21 TE22	1			CW13 CW28		336
1986	ALKOHOLY, HOŘLAVÉ, TOXICKÉ, J.N.	3	FT1	II	3+6.1	274	1 L	E2	P001 IBC02		MP19	T11	TP2 TP27	L4BH	TU15	2			CW13 CW28	CE7	336
1986	ALKOHOLY, HOŘLAVÉ, TOXICKÉ, J.N.	3	FT1	III	3+6.1	274	5 L	E1	P001 IBC03 R001		MP19	T7	TP1 TP28	L4BH	TU15	3	W12		CW13 CW28	CE4	36
1987	ALKOHOLY, J.N. (tenze par při 50 °C je vyšší než 110 kPa)	3	F1	II	3	274 601 640C	1 L	E2	P001		MP19	T7	TP1 TP8 TP28	L1,5BN		2				CE7	33
1987	ALKOHOLY, J.N. (tenze par při 50 °C nepřesahuje 110 kPa)	3	F1	II	3	274 601 640D	1 L	E2	P001 IBC02 R001		MP19	T7	TP1 TP8 TP28	LGBF		2				CE7	33
1987	ALKOHOLY, J.N.	3	F1	III	3	274 601	5 L	E1	P001 IBC03 LP01 R001		MP19	T4	TP1 TP29	LGBF		3	W12			CE4	30
1988	ALDEHYDY, HOŘLAVÉ, TOXICKÉ, J.N.	3	FT1	I	3+6.1	274	0	E0	P001		MP7 MP17	T14	TP2 TP27	L10CH	TU14 TU15 TU38 TE21 TE22	1			CW13 CW28		336

UN číslo	Pojmenování a popis 3.1.2	Třída 2.2	Klasifikační kód 2.2	Obalová skupina a 2.1.1.3	Bezpečnostní značka 5.2.2	Zvláštní ustanovení 3.3	Omezené množství a vyňaté množství 3.4 + 3.5.1.2		Obal			Přemístitelné cisterny a kontejnery pro volně ložené látky		Cisterny RID		Přepavní kategorie 1.1.3.1c)	Zvláštní ustanovení pro přepravu			Spěšnost 7.6	Identifikační číslo nebo bezpečnostní číslo 5.3.2.3
							(7a)	(7b)	Pokyny pro balení 4.1.4	Zvláštní ustanovení pro balení 4.1.4	Ustanovení o společném balení 4.1.10	Pokyny 4.2.5.2 + 7.3.2	Zvláštní ustanovení 4.2.5.3	Kód cisterny 4.3	Zvláštní ustanovení 4.3.5 + 6.8.4		kusů 7.2.4	ve volně loženém stavu 7.3.3	nakládku vykládku a manipulaci 7.5.11		
(1)	(2)	(3a)	(3b)	(4)	(5)	(6)	(7a)	(7b)	(8)	(9a)	(9b)	(10)	(11)	(12)	(13)	(15)	(16)	(17)	(18)	(19)	(20)
1988	ALDEHYDY, HOŘLAVÉ, TOXICKÉ, J.N.	3	FT1	II	3+6.1	274	1 L	E2	P001 IBC02		MP19	T11	TP2 TP27	L4BH	TU15	2			CW13 CW28	CE7	336
1988	ALDEHYDY, HOŘLAVÉ, TOXICKÉ, J.N.	3	FT1	III	3+6.1	274	5 L	E1	P001 IBC03 R001		MP19	T7	TP1 TP28	L4BH	TU15	3	W12		CW13 CW28	CE4	36
1989	ALDEHYDY, J.N.	3	F1	I	3	274	0	E3	P001		MP7 MP17	T11	TP1 TP27	L4BN		1					33
1989	ALDEHYDY, J.N. (tenze par při 50 °C je vyšší než 110 kPa)	3	F1	II	3	274 640C	1 L	E2	P001		MP19	T7	TP1 TP8 TP28	L1,5BN		2				CE7	33
1989	ALDEHYDY, J.N. (tenze par při 50 °C nepřesahuje 110 kPa)	3	F1	II	3	274 640D	1 L	E2	P001 IBC02 R001		MP19	T7	TP1 TP8 TP28	LGBF		2				CE7	33
1989	ALDEHYDY, J.N.	3	F1	III	3	274	5 L	E1	P001 IBC03 LP01 R001		MP19	T4	TP1 TP29	LGBF		3	W12			CE4	30
1990	BENZALDEHYD	9	M11	III	9		5 L	E1	P001 IBC03 LP01 R001		MP15	T2	TP1	LGBV		3	W12		CW31	CE8	90
1991	CHLOROPREN, STABILIZOVANÝ	3	FT1	I	3+6.1	386 676	0	E0	P001		MP7 MP17	T14	TP2 TP6	L10CH	TU14 TU15 TU38 TE21 TE22	1			CW13 CW28		336
1992	LÁTKA HOŘLAVÁ, KAPALNÁ, TOXICKÁ, J.N.	3	FT1	I	3+6.1	274	0	E0	P001		MP7 MP17	T14	TP2 TP27	L10CH	TU14 TU15 TU38 TE21 TE22	1			CW13 CW28		336
1992	LÁTKA HOŘLAVÁ, KAPALNÁ, TOXICKÁ, J.N.	3	FT1	II	3+6.1	274	1 L	E2	P001 IBC02		MP19	T7	TP2	L4BH	TU15	2			CW13 CW28	CE7	336

UN číslo	Pojmenování a popis 3.1.2	Třída 2.2	Klasifikační kód 2.2	Obalová skupina 2.1.1.3	Bezpečnostní značka 5.2.2	Zvláštní ustanovení 3.3	Omezené množství a vyňaté množství 3.4 + 3.5.1.2		Obal			Přemístitelné cisterny a kontejnery pro volně ložené látky		Cisterny RID		Přepavní kategorie 1.1.3.1c)	Zvláštní ustanovení pro přepravu			Spěšnost 7.6	Identifikační číslo nebo bezpečnostní číslo 5.3.2.3
							(7a)	(7b)	Pokyny pro balení 4.1.4	Zvláštní ustanovení pro balení 4.1.4	Ustanovení o společném balení 4.1.10	Pokyny 4.2.5.2 + 7.3.2	Zvláštní ustanovení 4.2.5.3	Kód cisterny 4.3	Zvláštní ustanovení 4.3.5 + 6.8.4		kusů 7.2.4	ve volně loženém stavu 7.3.3	nakládku vykládku a manipulaci 7.5.11		
(1)	(2)	(3a)	(3b)	(4)	(5)	(6)	(7a)	(7b)	(8)	(9a)	(9b)	(10)	(11)	(12)	(13)	(15)	(16)	(17)	(18)	(19)	(20)
1992	LÁTKA HOŘLAVÁ, KAPALNÁ, TOXICKÁ, J.N.	3	FT1	III	3+6.1	274	5 L	E1	P001 IBC03 R001		MP19	T7	TP1 TP28	L4BH	TU15	3	W12		CW13 CW28	CE4	36
1993	LÁTKA HOŘLAVÁ, KAPALNÁ, J.N.	3	F1	I	3	274	0	E3	P001		MP7 MP17	T11	TP1 TP27	L4BN		1					33
1993	LÁTKA HOŘLAVÁ, KAPALNÁ, J.N. (tenze par při 50 °C je vyšší než 110 kPa)	3	F1	II	3	274 601 640C	1 L	E2	P001		MP19	T7	TP1 TP8 TP28	L1,5BN		2				CE7	33
1993	LÁTKA HOŘLAVÁ, KAPALNÁ, J.N. (tenze par při 50 °C nepřesahuje 110 kPa)	3	F1	II	3	274 601 640D	1 L	E2	P001 IBC02 R001		MP19	T7	TP1 TP8 TP28	LGBF		2				CE7	33
1993	LÁTKA HOŘLAVÁ, KAPALNÁ, J.N.	3	F1	III	3	274 601	5 L	E1	P001 IBC03 LP01 R001		MP19	T4	TP1 TP29	LGBF		3	W12			CE4	30
1993	LÁTKA HOŘLAVÁ, KAPALNÁ, J.N. (s bodem vzplanutí pod 23 °C a viskozitou podle 2.2.3.1.4) (tenze par při 50 °C je vyšší než 110 kPa)	3	F1	III	3	274 601	5 L	E1	P001 R001		MP19					3				CE4	33
1993	LÁTKA HOŘLAVÁ, KAPALNÁ, J.N. (s bodem vzplanutí pod 23 °C a viskozitou podle 2.2.3.1.4) (tenze par při 50 °C nepřesahuje 110 kPa)	3	F1	III	3	274 601	5 L	E1	P001 IBC02 R001	BB4	MP19					3				CE4	33
1994	PENTAKARBONYL ŽELEZA	6.1	TF1	I	6.1+3	354	0	E0	P601		MP2	T22	TP2	L15CH	TU14 TU15 TU31 TU38 TE21 TE22 TE25 TM3	1			CW13 CW28 CW31		663
1999	DEHTY, KAPALNÉ, včetně silničních olejů a ředěné živice (tenze par při 50 °C je vyšší než 110 kPa)	3	F1	II	3	640C	5 L	E2	P001		MP19	T3	TP3 TP29	L1,5BN		2				CE7	33

UN číslo	Pojmenování a popis 3.1.2	Třída 2.2	Klasifikační kód 2.2	Obalová skupina a 2.1.1.3	Bezpečnostní značka 5.2.2	Zvláštní ustanovení 3.3	Omezené množství a vyňaté množství 3.4 + 3.5.1.2		Obal			Přemístitelné cisterny a kontejnery pro volně ložené látky		Cisterny RID		Přepavní kategorie 1.1.3.1c)	Zvláštní ustanovení pro přepravu			Spěšnost 7.6	Identifikační číslo nebo bezpečnostní číslo 5.3.2.3
									Pokyny pro balení 4.1.4	Zvláštní ustanovení pro balení 4.1.4	Ustanovení o společném balení 4.1.10	Pokyny 4.2.5.2 + 7.3.2	Zvláštní ustanovení 4.2.5.3	Kód cisterny 4.3	Zvláštní ustanovení 4.3.5 + 6.8.4		kusů 7.2.4	ve volně loženém stavu 7.3.3	nakládku vykládku a manipulaci 7.5.11		
(1)	(2)	(3a)	(3b)	(4)	(5)	(6)	(7a)	(7b)	(8)	(9a)	(9b)	(10)	(11)	(12)	(13)	(15)	(16)	(17)	(18)	(19)	(20)
1999	DEHTY, KAPALNÉ, včetně silničních olejů a ředěné živice (tenze par při 50 °C nepřesahuje 110 kPa)	3	F1	II	3	640D	5 L	E2	P001 IBC02 R001		MP19	T3	TP3 TP29	LGBF		2				CE7	33
1999	DEHTY, KAPALNÉ, včetně silničních olejů a ředěné živice	3	F1	III	3		5 L	E1	P001 IBC03 LP01 R001		MP19	T1	TP3	LGBF		3	W12			CE4	30
1999	DEHTY, KAPALNÉ, včetně silničních olejů a ředěné živice (s bodem vzplanutí pod 23 °C a viskozitou podle 2.2.3.1.4) (tenze par při 50 °C je vyšší než 110 kPa)	3	F1	III	3		5 L	E1	P001 R001		MP19					3				CE4	33
1999	DEHTY, KAPALNÉ, včetně silničních olejů a ředěné živice (s bodem vzplanutí pod 23 °C a viskozitou podle 2.2.3.1.4) (tenze par při 50 °C nepřesahuje 110 kPa)	3	F1	III	3		5 L	E1	P001 IBC02 R001	BB4	MP19					3				CE4	33
2000	CELULOID, v blocích, tyčích, deskách, trubkách atd., vyjma odpadu	4.1	F1	III	4.1	383 502	5 kg	E1	P002 LP02 R001	PP7	MP11					3	W1			CE11	40
2001	NAFTENÁTY KOBALTNATÉ, PRÁŠEK	4.1	F3	III	4.1		5 kg	E1	P002 IBC08 LP02 R001	B3	MP11	T1	TP33	SGAV		3	W1	VC1 VC2		CE11	40
2002	CELULOID, ODPAD	4.2	S2	III	4.2	526 592	0	E0	P002 IBC08 LP02 R001	PP8 B3	MP14					3	W1			CE11	40
2004	AMID HOŘEČNATÝ	4.2	S4	II	4.2		0	E2	P410 IBC06		MP14	T3	TP33	SGAN		2	W1			CE10	40
2006	PLASTY NA BÁZI NITROCELULÓZY, SCHOPNÉ SAMOOHŘEVU, J.N.	4.2	S2	III	4.2	274 528	0	E0	P002 R001		MP14					3	W1			CE11	40
2008	ZIRKONIUM, PRÁŠEK, SUCHÝ	4.2	S4	I	4.2	524 540	0	E0	P404		MP13	T21	TP7 TP33			0	W1				43

UN číslo	Pojmenování a popis 3.1.2	Třída 2.2	Klasifikační kód 2.2	Obalová skupina a 2.1.1.3	Bezpečnostní značka 5.2.2	Zvláštní ustanovení 3.3	Omezené množství a vyňaté množství 3.4 + 3.5.1.2		Obal			Přemístitelné cisterny a kontejnery pro volně ložené látky		Cisterny RID		Přepavní kategorie 1.1.3.1c)	Zvláštní ustanovení pro přepravu			Spěšná 7.6	Identifikační číslo nebo bezpečnostní číslo 5.3.2.3
							(7a)	(7b)	Pokyny pro balení 4.1.4	Zvláštní ustanovení pro balení 4.1.4	Ustanovení o společném balení 4.1.10	Pokyny 4.2.5.2 + 7.3.2	Zvláštní ustanovení 4.2.5.3	Kód cisterny 4.3	Zvláštní ustanovení 4.3.5 + 6.8.4		kusů 7.2.4	ve volně loženém stavu 7.3.3	nakládku vykládku a manipulaci 7.5.11		
(1)	(2)	(3a)	(3b)	(4)	(5)	(6)	(7a)	(7b)	(8)	(9a)	(9b)	(10)	(11)	(12)	(13)	(15)	(16)	(17)	(18)	(19)	(20)
2008	ZIRKONIUM, PRÁŠEK, SUCHÝ	4.2	S4	II	4.2	524 540	0	E2	P410 IBC06		MP14	T3	TP33	SGAN		2	W1			CE10	40
2008	ZIRKONIUM, PRÁŠEK, SUCHÝ	4.2	S4	III	4.2	524 540	0	E1	P002 IBC08 LP02 R001	B3	MP14	T1	TP33	SGAN		3	W1	VC1 VC2 AP1		CE11	40
2009	ZIRKONIUM, SUCHÉ, hotové plechy, pásy nebo stočený drát (tenčí než 18 mikrometrů)	4.2	S4	III	4.2	524 592	0	E1	P002 LP02 R001		MP14					3	W1	VC1 VC2 AP1		CE11	40
2010	HYDRID HOŘEČNATÝ	4.3	W2	I	4.3		0	E0	P403		MP2					1	W1		CW23		X423
2011	FOSFID HOŘEČNATÝ	4.3	WT2	I	4.3+6.1		0	E0	P403		MP2					1	W1		CW23 CW28		X462
2012	FOSFID DRASELNÝ	4.3	WT2	I	4.3+6.1		0	E0	P403		MP2					1	W1		CW23 CW28		X462
2013	FOSFID STRONTNATÝ	4.3	WT2	I	4.3+6.1		0	E0	P403		MP2					1	W1		CW23 CW28		X462
2014	PEROXID VODÍKU, VODNÝ ROZTOK, s nejméně 20 %, ale nejvýše 60 % peroxidu vodíku (stabilizovaný podle potřeby)	5.1	OC1	II	5.1+8		1 L	E2	P504 IBC02	PP10 B5	MP15	T7	TP2 TP6 TP24	L4BV(+)	TU3 TC2 TE8 TE11 TT1	2			CW24	CE6	58
2015	PEROXID VODÍKU, STABILIZOVANÝ nebo PEROXID VODÍKU, VODNÝ ROZTOK, STABILIZOVANÝ, s více než 70 % peroxidu vodíku	5.1	OC1	I	5.1+8	640N	0	E0	P501		MP2	T9	TP2 TP6 TP24	L4DV(+)	TU3 TU28 TC2 TE8 TE9 TT1	1	W5		CW24		559
2015	PEROXID VODÍKU, VODNÝ ROZTOK, STABILIZOVANÝ, s více než 60 %, ale nejvýše 70 % peroxidu vodíku	5.1	OC1	I	5.1+8	640O	0	E0	P501		MP2	T9	TP2 TP6 TP24	L4BV(+)	TU3 TU28 TC2 TE7 TE8 TE9 TT1	1	W5		CW24		559

UN číslo	Pojmenování a popis 3.1.2	Třída 2.2	Klasifikační kód 2.2	Obalová skupina a 2.1.1.3	Bezpečnostní značka 5.2.2	Zvláštní ustanovení 3.3	Omezené množství a vyňaté množství 3.4 + 3.5.1.2		Obal			Přemístitelné cisterny a kontejnery pro volně ložené látky		Cisterny RID		Přepavní kategorie 1.1.3.1c)	Zvláštní ustanovení pro přepravu			Spěšnost 7.6	Identifikační číslo nebo bezpečnostní číslo 5.3.2.3
									Pokyny pro balení 4.1.4	Zvláštní ustanovení pro balení 4.1.4	Ustanovení o společném balení 4.1.10	Pokyny 4.2.5.2 + 7.3.2	Zvláštní ustanovení 4.2.5.3	Kód cisterny 4.3	Zvláštní ustanovení 4.3.5 + 6.8.4		kusů 7.2.4	ve volně loženém stavu 7.3.3	nakládku vykládku a manipulaci 7.5.11		
(1)	(2)	(3a)	(3b)	(4)	(5)	(6)	(7a)	(7b)	(8)	(9a)	(9b)	(10)	(11)	(12)	(13)	(15)	(16)	(17)	(18)	(19)	(20)
2016	MUNICE, TOXICKÁ, NEVÝBUŠNÁ, bez redukované trhací náplně nebo výmetné náplně, slepé	6.1	T10		6.1		0	E0	P600		MP10					2			CW13 CW28 CW31	CE9	60
2017	MUNICE, SLZOTVORNÁ, NEVÝBUŠNÁ, bez redukované trhací náplně nebo výmetné náplně, slepé	6.1	TC5		6.1+8		0	E0	P600							2			CW13 CW28 CW31		68
2018	CHLORANILÍNY, TUHÉ	6.1	T2	II	6.1		500 g	E4	P002 IBC08	B4	MP10	T3	TP33	SGAH L4BH	TU15	2	W11		CW13 CW28 CW31	CE9	60
2019	CHLORANILÍNY, KAPALNÉ	6.1	T1	II	6.1		100 ml	E4	P001 IBC02		MP15	T7	TP2	L4BH	TU15	2			CW13 CW28 CW31	CE5	60
2020	CHLORFENOLY, TUHÉ	6.1	T2	III	6.1	205	5 kg	E1	P002 IBC08 LP02 R001	B3	MP10	T1	TP33	SGAH	TU15	2		VC1 VC2 AP7	CW13 CW28 CW31	CE11	60
2021	CHLORFENOLY, KAPALNÉ	6.1	T1	III	6.1		5 L	E1	P001 IBC03 LP01 R001		MP19	T4	TP1	L4BH	TU15	2	W12		CW13 CW28 CW31	CE8	60
2022	KYSELINA KRESOLOVÁ	6.1	TC1	II	6.1+8		100 ml	E4	P001 IBC02		MP15	T7	TP2	L4BH	TU15	2			CW13 CW28 CW31	CE5	68
2023	EPICHLORHYDRIN	6.1	TF1	II	6.1+3	279	100 ml	E4	P001 IBC02		MP15	T7	TP2	L4BH	TU15	2			CW13 CW28 CW31	CE5	63
2024	SLOUČENINA RTUTI, KAPALNÁ, J.N.	6.1	T4	I	6.1	43 274	0	E5	P001		MP8 MP17			L10CH	TU14 TU15 TU38 TE21 TE22	1			CW13 CW28 CW31		66
2024	SLOUČENINA RTUTI, KAPALNÁ, J.N.	6.1	T4	II	6.1	43 274	100 ml	E4	P001 IBC02		MP15			L4BH	TU15	2			CW13 CW28 CW31	CE5	60

UN číslo	Pojmenování a popis 3.1.2	Třída 2.2	Klasifikační kód 2.2	Obalová skupina 2.1.1.3	Bezpečnostní značka 5.2.2	Zvláštní ustanovení 3.3	Omezené množství a vyňaté množství 3.4 + 3.5.1.2		Obal			Přemístitelné cisterny a kontejnery pro volně ložené látky		Cisterny RID		Přepavní kategorie 1.1.3.1c)	Zvláštní ustanovení pro přepravu			Spěšnost 7.6	Identifikační číslo nebo bezpečnostní číslo 5.3.2.3
							(7a)	(7b)	Pokyny pro balení 4.1.4	Zvláštní ustanovení pro balení 4.1.4	Ustanovení o společném balení 4.1.10	Pokyny 4.2.5.2 + 7.3.2	Zvláštní ustanovení 4.2.5.3	Kód cisterny 4.3	Zvláštní ustanovení 4.3.5 + 6.8.4		kusů 7.2.4	ve volně loženém stavu 7.3.3	nakládku vykládku a manipulaci 7.5.11		
(1)	(2)	(3a)	(3b)	(4)	(5)	(6)	(7a)	(7b)	(8)	(9a)	(9b)	(10)	(11)	(12)	(13)	(15)	(16)	(17)	(18)	(19)	(20)
2024	SLOUČENINA RTUTI, KAPALNÁ, J.N.	6.1	T4	III	6.1	43 274	5 L	E1	P001 IBC03 LP01 R001		MP19			L4BH	TU15	2	W12		CW13 CW28 CW31	CE8	60
2025	SLOUČENINA RTUTI, TUHÁ, J.N.	6.1	T5	I	6.1	43 66 274 529	0	E5	P002 IBC07		MP18	T6	TP33	S10AH	TU15	1	W10		CW13 CW28 CW31		66
2025	SLOUČENINA RTUTI, TUHÁ, J.N.	6.1	T5	II	6.1	43 66 274 529	500 g	E4	P002 IBC08	B4	MP10	T3	TP33	SGAH	TU15	2	W11		CW13 CW28 CW31	CE9	60
2025	SLOUČENINA RTUTI, TUHÁ, J.N.	6.1	T5	III	6.1	43 66 274 529	5 kg	E1	P002 IBC08 LP02 R001	B3	MP10	T1	TP33	SGAH	TU15	2		VC1 VC2 AP7	CW13 CW28 CW31	CE11	60
2026	SLOUČENINA FENYLRTUŤNATÁ, J.N.	6.1	T3	I	6.1	43 274	0	E5	P002 IBC07		MP18	T6	TP33	S10AH L10CH	TU14 TU15 TU38 TE21 TE22	1	W10		CW13 CW28 CW31		66
2026	SLOUČENINA FENYLRTUŤNATÁ, J.N.	6.1	T3	II	6.1	43 274	500 g	E4	P002 IBC08	B4	MP10	T3	TP33	SGAH L4BH	TU15	2	W11		CW13 CW28 CW31	CE9	60
2026	SLOUČENINA FENYLRTUŤNATÁ, J.N.	6.1	T3	III	6.1	43 274	5 kg	E1	P002 IBC08 LP02 R001	B3	MP10	T1	TP33	SGAH L4BH	TU15	2		VC1 VC2 AP7	CW13 CW28 CW31	CE11	60
2027	ARSENITAN SODNÝ, TUHÝ	6.1	T5	II	6.1	43	500 g	E4	P002 IBC08	B4	MP10	T3	TP33	SGAH	TU15	2	W11		CW13 CW28 CW31	CE9	60
2028	PUMY MLŽNÉ, DÝMOVNICE, NEVÝBUŠNÉ, obsahující žravou kapalnou látku, bez zapalovačů	8	C11		8		0	E0	P803							2					80

UN číslo	Pojmenování a popis 3.1.2	Třída 2.2	Klasifikační kód 2.2	Obalová skupina a 2.1.1.3	Bezpečnostní značka 5.2.2	Zvláštní ustanovení 3.3	Omezené množství a vyňaté množství 3.4 + 3.5.1.2		Obal			Přemístitelné cisterny a kontejnery pro volně ložené látky		Cisterny RID		Přepavní kategorie 1.1.3.1c)	Zvláštní ustanovení pro přepravu			Spěšnost 7.6	Identifikační číslo nebo bezpečnostní číslo 5.3.2.3
							(7a)	(7b)	Pokyny pro balení 4.1.4	Zvláštní ustanovení pro balení 4.1.4	Ustanovení o společném balení 4.1.10	Pokyny 4.2.5.2 + 7.3.2	Zvláštní ustanovení 4.2.5.3	Kód cisterny 4.3	Zvláštní ustanovení 4.3.5 + 6.8.4		kusů 7.2.4	ve volně loženém stavu 7.3.3	nakládku vykládku a manipulaci 7.5.11		
(1)	(2)	(3a)	(3b)	(4)	(5)	(6)	(7a)	(7b)	(8)	(9a)	(9b)	(10)	(11)	(12)	(13)	(15)	(16)	(17)	(18)	(19)	(20)
2029	HYDRAZIN, BEZVODÝ	8	CFT	I	8+3+6.1		0	E0	P001		MP8 MP17					1			CW13 CW28		886
2030	HYDRAZIN, VODNÝ ROZTOK, obsahující více než 37 % hm. hydrazinu	8	CT1	I	8+6.1	530	0	E0	P001		MP8 MP17	T10	TP2	L10BH	TU38 TE22	1			CW13 CW28		886
2030	HYDRAZIN, VODNÝ ROZTOK, obsahující více než 37 % hm. hydrazinu	8	CT1	II	8+6.1	530	1 L	E0	P001 IBC02		MP15	T7	TP2	L4BN		2			CW13 CW28	CE6	86
2030	HYDRAZIN, VODNÝ ROZTOK, obsahující více než 37 % hm. hydrazinu	8	CT1	III	8+6.1	530	5 L	E1	P001 IBC03 LP01 R001		MP19	T4	TP1	L4BN		3	W12		CW13 CW28	CE6	86
2031	KYSELINA DUSIČNÁ, jiná než dýmová, obsahující více než 70 % kyseliny	8	CO1	I	8+5.1		0	E0	P001	PP81	MP8 MP17	T10	TP2	L10BH	TU38 TC6 TE22 TT1	1			CW24		885
2031	KYSELINA DUSIČNÁ, jiná než dýmová, obsahující nejméně 65 %, ale nejvýše 70 % kyseliny	8	CO1	II	8+5.1		1 L	E2	P001 IBC02	PP81 B15	MP15	T8	TP2	L4BN	TU42	2			CW24	CE6	85
2031	KYSELINA DUSIČNÁ, jiná než dýmová, obsahující méně než 65 % kyseliny	8	C1	II	8		1 L	E2	P001 IBC02	PP81 B15	MP15	T8	TP2	L4BN	TU42	2				CE6	80
2032	KYSELINA DUSIČNÁ, DÝMAVÁ	8	COT	I	8+5.1+6.1		0	E0	P602		MP8 MP17	T20	TP2	L10BH	TU38 TC6 TE22 TT1	1			CW13 CW24 CW28		856
2033	OXID DRASELNÝ	8	C6	II	8		1 kg	E2	P002 IBC08	B4	MP10	T3	TP33	SGAN		2	W11			CE10	80
2034	VODÍK A METHAN, SMĚS, STLAČENÁ	2	1F		2.1 (+13)	662	0	E0	P200		MP9	(M)		CxBN(M)	TU38 TE22 TA4 TT9	2			CW9 CW10 CW36	CE3	23

UN číslo	Pojmenování a popis 3.1.2	Třída 2.2	Klasifikační kód 2.2	Obalová skupina a 2.1.1.3	Bezpečnostní značka 5.2.2	Zvláštní ustanovení 3.3	Omezené množství a vyňaté množství 3.4 + 3.5.1.2		Obal			Přemístitelné cisterny a kontejnery pro volně ložené látky		Cisterny RID		Přepavní kategorie 1.1.3.1c)	Zvláštní ustanovení pro přepravu			Spěšnost 7.6	Identifikační číslo nebo bezpečnostní číslo 5.3.2.3
							(7a)	(7b)	Pokyny pro balení 4.1.4	Zvláštní ustanovení pro balení 4.1.4	Ustanovení o společném balení 4.1.10	Pokyny 4.2.5.2 + 7.3.2	Zvláštní ustanovení 4.2.5.3	Kód cisterny 4.3	Zvláštní ustanovení 4.3.5 + 6.8.4		kusů 7.2.4	ve volně loženém stavu 7.3.3	nakládku vykládku a manipulaci 7.5.11		
(1)	(2)	(3a)	(3b)	(4)	(5)	(6)	(7a)	(7b)	(8)	(9a)	(9b)	(10)	(11)	(12)	(13)	(15)	(16)	(17)	(18)	(19)	(20)
2035	1,1,1-TRIFLUORETHAN (PLYN JAKO CHLADICÍ PROSTŘEDEK R 143a)	2	2F		2.1 (+13)	662	0	E0	P200		MP9	(M) T50		PxBN(M)	TU38 TE22 TM6 TA4 TT9	2			CW9 CW10 CW36	CE3	23
2036	XENON	2	2A		2.2 (+13)	378 392 662	120 ml	E1	P200		MP9	(M)		PxBN(M)	TM6 TA4 TT9	3			CW9 CW10 CW36	CE3	20
2037	NÁDOBKY, MALÉ, OBSAHUJÍCÍ PLYN (KARTUŠE), bez odběrního ventilu, které nelze opětovně plnit	2	5A		2.2	191 303 327 344	1 L	E0	P003 LP200	PP17 PP96 L2 RR6	MP9					3	W14		CW9 CW12	CE2	20
2037	NÁDOBKY, MALÉ, OBSAHUJÍCÍ PLYN (KARTUŠE), bez odběrního ventilu, které nelze opětovně plnit	2	5F		2.1	191 303 327 344	1 L	E0	P003 LP200	PP17 PP96 L2 RR6	MP9					2	W14		CW9 CW12	CE2	23
2037	NÁDOBKY, MALÉ, OBSAHUJÍCÍ PLYN (KARTUŠE), bez odběrního ventilu, které nelze opětovně plnit	2	5O		2.2+5.1	191 303 327 344	1 L	E0	P003 LP200	PP17 PP96 L2 RR6	MP9					3	W14		CW9 CW12	CE2	25
2037	NÁDOBKY, MALÉ, OBSAHUJÍCÍ PLYN (KARTUŠE), bez odběrního ventilu, které nelze opětovně plnit	2	5T		2.3	303 327 344	120 ml	E0	P003 LP200	PP17 PP96 RR6 L2	MP9					1	W14		CW9 CW12		26
2037	NÁDOBKY, MALÉ, OBSAHUJÍCÍ PLYN (KARTUŠE), bez odběrního ventilu, které nelze opětovně plnit	2	5TC		2.3+8	303 327 344	120 ml	E0	P003 LP200	PP17 PP96 RR6 L2	MP9					1	W14		CW9 CW12		268
2037	NÁDOBKY, MALÉ, OBSAHUJÍCÍ PLYN (KARTUŠE), bez odběrního ventilu, které nelze opětovně plnit	2	5TF		2.3+2.1	303 327 344	120 ml	E0	P003 LP200	PP17 PP96 RR6 L2	MP9					1	W14		CW9 CW12		263

UN číslo	Pojmenování a popis 3.1.2	Třída 2.2	Klasifikační kód 2.2	Obalová skupina 2.1.1.3	Bezpečnostní značka 5.2.2	Zvláštní ustanovení 3.3	Omezené množství a vyňaté množství 3.4 + 3.5.1.2		Obal			Přemístitelné cisterny a kontejnery pro volně ložené látky		Cisterny RID		Přepavní kategorie 1.1.3.1c)	Zvláštní ustanovení pro přepravu			Spěšná 7.6	Identifikační číslo nebo bezpečnostní 5.3.2.3
							(7a)	(7b)	Pokyny pro balení 4.1.4	Zvláštní ustanovení pro balení 4.1.4	Ustanovení o společném balení 4.1.10	Pokyny 4.2.5.2 + 7.3.2	Zvláštní ustanovení 4.2.5.3	Kód cisterny 4.3	Zvláštní ustanovení 4.3.5 + 6.8.4		kusů 7.2.4	ve volně loženém stavu 7.3.3	nakládku vykládku a manipulaci 7.5.11		
(1)	(2)	(3a)	(3b)	(4)	(5)	(6)	(7a)	(7b)	(8)	(9a)	(9b)	(10)	(11)	(12)	(13)	(15)	(16)	(17)	(18)	(19)	(20)
2037	NÁDOBKY, MALÉ, OBSAHUJÍCÍ PLYN (KARTUŠE), bez odběrního ventilu, které nelze opětovně plnit	2	5TFC		2.3+2.1+8	303 327 344	120 ml	E0	P003 LP200	PP17 PP96 RR6 L2	MP9					1	W14		CW9 CW12		263
2037	NÁDOBKY, MALÉ, OBSAHUJÍCÍ PLYN (KARTUŠE), bez odběrního ventilu, které nelze opětovně plnit	2	5TO		2.3+5.1	303 327 344	120 ml	E0	P003 LP200	PP17 PP96 RR6 L2	MP9					1	W14		CW9 CW12		265
2037	NÁDOBKY, MALÉ, OBSAHUJÍCÍ PLYN (KARTUŠE), bez odběrního ventilu, které nelze opětovně plnit	2	5TOC		2.3+5.1+8	303 327 344	120 ml	E0	P003 LP200	PP17 PP96 RR6 L2	MP9					1	W14		CW9 CW12		265
2038	DINITROTOLUENY, KAPALNÉ	6.1	T1	II	6.1		100 ml	E4	P001 IBC02		MP15	T7	TP2	L4BH	TU15	2			CW13 CW28 CW31	CE5	60
2044	2,2-DIMETHYLPROPAN	2	2F		2.1(+13)	662	0	E0	P200		MP9	(M)		PxBN(M)	TU38 TE22 TM6 TA4 TT9	2			CW9 CW10 CW36	CE3	23
2045	ISOBUTYRALDEHYD	3	F1	II	3		1 L	E2	P001 IBC02 R001		MP19	T4	TP1	LGBF		2				CE7	33
2046	ISOPROPYLTOLUENY (CYMENY)	3	F1	III	3		5 L	E1	P001 IBC03 LP01 R001		MP19	T2	TP1	LGBF		3	W12			CE4	30
2047	DICHLORPROPENY	3	F1	II	3		1 L	E2	P001 IBC02 R001		MP19	T4	TP1	LGBF		2				CE7	33
2047	DICHLORPROPENY	3	F1	III	3		5 L	E1	P001 IBC03 LP01 R001		MP19	T2	TP1	LGBF		3	W12			CE4	30

UN číslo	Pojmenování a popis 3.1.2	Třída 2.2	Klasifikační kód 2.2	Obalová skupina a 2.1.1.3	Bezpečnostní značka 5.2.2	Zvláštní ustanovení 3.3	Omezené množství a vyňaté množství 3.4 + 3.5.1.2		Obal			Přemístitelné cisterny a kontejnery pro volně ložené látky		Cisterny RID		Přepavní kategorie 1.1.3.1c)	Zvláštní ustanovení pro přepravu			Spěšnost 7.6	Identifikační číslo nebo bezpečnostní číslo 5.3.2.3
									Pokyny pro balení 4.1.4	Zvláštní ustanovení pro balení 4.1.4	Ustanovení o společném balení 4.1.10	Pokyny 4.2.5.2 + 7.3.2	Zvláštní ustanovení 4.2.5.3	Kód cisterny 4.3	Zvláštní ustanovení 4.3.5 + 6.8.4		kusů 7.2.4	ve volně loženém stavu 7.3.3	nakládku vykládku a manipulaci 7.5.11		
(1)	(2)	(3a)	(3b)	(4)	(5)	(6)	(7a)	(7b)	(8)	(9a)	(9b)	(10)	(11)	(12)	(13)	(15)	(16)	(17)	(18)	(19)	(20)
2048	DICYKLOPENTADIEN	3	F1	III	3		5 L	E1	P001 IBC03 LP01 R001		MP19	T2	TP1	LGBF		3	W12			CE4	30
2049	DIETHYLBENZEN	3	F1	III	3		5 L	E1	P001 IBC03 LP01 R001		MP19	T2	TP1	LGBF		3	W12			CE4	30
2050	DIISOBUTYLEN, ISOMERNÍ SLOUČENINY	3	F1	II	3		1 L	E2	P001 IBC02 R001		MP19	T4	TP1	LGBF		2				CE7	33
2051	2-(DIMETHYLAMINO)-ETHANOL	8	CF1	II	8+3		1 L	E2	P001 IBC02		MP15	T7	TP2	L4BN		2				CE6	83
2052	DIPENTEN	3	F1	III	3		5 L	E1	P001 IBC03 LP01 R001		MP19	T2	TP1	LGBF		3	W12			CE4	30
2053	METHYLISOBUTYLKARBINOL	3	F1	III	3		5 L	E1	P001 IBC03 LP01 R001		MP19	T2	TP1	LGBF		3	W12			CE4	30
2054	MORFOLIN	8	CF1	I	8+3		0	E0	P001		MP8 MP17	T10	TP2	L10BH	TU38 TE22	1					883
2055	STYREN, MONOMERNÍ, STABILIZOVANÝ	3	F1	III	3	386 676	5 L	E1	P001 IBC03 LP01 R001		MP19	T2	TP1	LGBF		3	W12			CE4	39
2056	TETRAHYDROFURAN	3	F1	II	3		1 L	E2	P001 IBC02 R001		MP19	T4	TP1	LGBF		2				CE7	33
2057	TRIPROPYLEN	3	F1	II	3		1 L	E2	P001 IBC02 R001		MP19	T4	TP1	LGBF		2				CE7	33

UN číslo	Pojmenování a popis 3.1.2	Třída 2.2	Klasifikační kód 2.2	Obalová skupina a 2.1.1.3	Bezpečnostní značka 5.2.2	Zvláštní ustanovení 3.3	Omezené množství a vyňaté množství 3.4 + 3.5.1.2		Obal			Přemístitelné cisterny a kontejnery pro volně ložené látky		Cisterny RID		Přepavní kategorie 1.1.3.1c)	Zvláštní ustanovení pro přepravu			Spěšná 7.6	Identifikační číslo nebo bezpečnostní číslo 5.3.2.3
							(7a)	(7b)	Pokyny pro balení 4.1.4	Zvláštní ustanovení pro balení 4.1.4	Ustanovení o společném balení 4.1.10	Pokyny 4.2.5.2 + 7.3.2	Zvláštní ustanovení 4.2.5.3	Kód cisterny 4.3	Zvláštní ustanovení 4.3.5 + 6.8.4		kusů 7.2.4	ve volně loženém stavu 7.3.3	nakládku vykládku a manipulaci 7.5.11		
(1)	(2)	(3a)	(3b)	(4)	(5)	(6)	(7a)	(7b)	(8)	(9a)	(9b)	(10)	(11)	(12)	(13)	(15)	(16)	(17)	(18)	(19)	(20)
2057	TRIPROPYLEN	3	F1	III	3		5 L	E1	P001 IBC03 LP01 R001		MP19	T2	TP1	LGBF		3	W12			CE4	30
2058	VALERALDEHYD	3	F1	II	3		1 L	E2	P001 IBC02 R001		MP19	T4	TP1	LGBF		2				CE7	33
2059	NITROCELULÓZA, HOŘLAVÝ ROZTOK, obsahující nejvíce 12,6 % hm. dusíku v sušině a nejvíce 55 % nitrocelulózy	3	D	I	3	28 198 531	0	E0	P001		MP7 MP17	T11	TP1 TP8 TP27	L4BN		1					33
2059	NITROCELULÓZA, HOŘLAVÝ ROZTOK, obsahující nejvíce 12,6 % hm. dusíku v sušině a nejvíce 55 % nitrocelulózy (tenze par při 50 °C je vyšší než 110 kPa)	3	D	II	3	28 198 531 640C	1 L	E0	P001 IBC02		MP19	T4	TP1 TP8	L1,5BN		2				CE7	33
2059	NITROCELULÓZA, HOŘLAVÝ ROZTOK, obsahující nejvíce 12,6 % hm. dusíku v sušině a nejvíce 55 % nitrocelulózy (tenze par při 50 °C nepřesahuje 110 kPa)	3	D	II	3	28 198 531 640D	1 L	E0	P001 R001 IBC02		MP19	T4	TP1 TP8	LGBF		2				CE7	33
2059	NITROCELULÓZA, HOŘLAVÝ ROZTOK, obsahující nejvíce 12,6 % hm. dusíku v sušině a nejvíce 55 % nitrocelulózy	3	D	III	3	28 198 531	5 L	E0	P001 LP01 R001 IBC03		MP19	T2	TP1	LGBF		3	W12			CE4	30
2067	HNOJIVA OBSAHUJÍCÍ DUSIČNAN AMONNÝ	5.1	O2	III	5.1	306 307	5 kg	E1	P002 IBC08 LP02 R001	B3	MP10	T1 BK1 BK2 BK3	TP33	SGAV	TU3	3		VC1 VC2 AP6 AP7	CW24	CE11	50
2071	HNOJIVO OBSAHUJÍCÍ DUSIČNAN AMONNÝ	9	M11			193															

UN číslo	Pojmenování a popis 3.1.2	Třída 2.2	Klasifikační kód 2.2	Obalová skupina a 2.1.1.3	Bezpečnostní značka 5.2.2	Zvláštní ustanovení 3.3	Omezené množství a vyňaté množství 3.4 + 3.5.1.2		Obal			Přemístitelné cisterny a kontejnery pro volně ložené látky		Cisterny RID		Přepavní kategorie 1.1.3.1c)	Zvláštní ustanovení pro přepravu			Spěšnost 7.6	Identifikační číslo nebo bezpečnostní číslo 5.3.2.3
									Pokyny pro balení 4.1.4	Zvláštní ustanovení pro balení 4.1.4	Ustanovení o společném balení 4.1.10	Pokyny 4.2.5.2 + 7.3.2	Zvláštní ustanovení 4.2.5.3	Kód cisterny 4.3	Zvláštní ustanovení 4.3.5 + 6.8.4		kusů 7.2.4	ve volně loženém stavu 7.3.3	nakládku vykládku a manipulaci 7.5.11		
(1)	(2)	(3a)	(3b)	(4)	(5)	(6)	(7a)	(7b)	(8)	(9a)	(9b)	(10)	(11)	(12)	(13)	(15)	(16)	(17)	(18)	(19)	(20)
2073	AMONIAK (ČPAVEK), ROZTOK, vodný, s hustotou menší než 0,880 kg/l při 15 °C, s více než 35 %, ale nejvýše 50 % amoniaku (čpavku)	2	4A		2.2 (+13)		120 ml	E0	P200		MP9	(M)		PxBN(M)	TM6 TA4 TT9	3			CW9 CW10	CE2	20
2074	AKRYLAMID, TUHÝ	6.1	T2	III	6.1		5 kg	E1	P002 IBC08 LP02 R001	B3	MP10	T1	TP33	SGAH L4BH	TU15	2		VC1 VC2 AP7	CW13 CW28 CW31	CE11	60
2075	CHLORAL, BEZVODÝ, STABILIZOVANÝ	6.1	T1	II	6.1		100 ml	E4	P001 IBC02		MP15	T7	TP2	L4BH	TU15	2			CW13 CW28 CW31	CE5	69
2076	KRESOLY, KAPALNÉ	6.1	TC1	II	6.1+8		100 ml	E4	P001 IBC02		MP15	T7	TP2	L4BH	TU15	2			CW13 CW28 CW31	CE5	68
2077	1-NAFTYLAMIN (alfa-naftylamin)	6.1	T2	III	6.1		5 kg	E1	P002 IBC08 LP02 R001	B3	MP10	T1	TP33	SGAH L4BH	TU15	2		VC1 VC2 AP7	CW13 CW28 CW31	CE11	60
2078	TOLUENDIISOKYANÁT	6.1	T1	II	6.1	279	100 ml	E4	P001 IBC02		MP15	T7	TP2	L4BH	TU15	2			CW13 CW28 CW31	CE5	60
2079	DIETHYLENTRIAMIN	8	C7	II	8		1 L	E2	P001 IBC02		MP15	T7	TP2	L4BN		2				CE6	80
2186	CHLOROVODÍK, HLUBOCE ZCHLAZENÝ, KAPALNÝ	2	3TC	PŘEPRAVA ZAKÁZÁNA																	
2187	OXID UHLÍČITÝ, HLUBOCE ZCHLAZENÝ, KAPALNÝ	2	3A		2.2 (+13)		120 ml	E1	P203		MP9	T75	TP5	RxBN	TU19 TM6 TA4 TT9	3	W5		CW9 CW11 CW36	CE2	22
2188	ARSENOVODÍK (ARSIN)	2	2TF		2.3+2.1		0	E0	P200		MP9					1			CW9 CW10 CW36		263

UN číslo	Pojmenování a popis 3.1.2	Třída 2.2	Klasifikační kód 2.2	Obalová skupina a 2.1.1.3	Bezpečnostní značka 5.2.2	Zvláštní ustanovení 3.3	Omezené množství a vyňaté množství 3.4 + 3.5.1.2		Obal			Přemístitelné cisterny a kontejnery pro volně ložené látky		Cisterny RID		Přepavní kategorie 1.1.3.1c)	Zvláštní ustanovení pro přepravu			Spěšná 7.6	Identifikační číslo nebo bezpečnostní číslo 5.3.2.3
							(7a)	(7b)	Pokyny pro balení 4.1.4	Zvláštní ustanovení pro balení 4.1.4	Ustanovení o společném balení 4.1.10	Pokyny 4.2.5.2 + 7.3.2	Zvláštní ustanovení 4.2.5.3	Kód cisterny 4.3	Zvláštní ustanovení 4.3.5 + 6.8.4		kusů 7.2.4	ve volně loženém stavu 7.3.3	nakládku vykládku a manipulaci 7.5.11		
(1)	(2)	(3a)	(3b)	(4)	(5)	(6)	(7a)	(7b)	(8)	(9a)	(9b)	(10)	(11)	(12)	(13)	(15)	(16)	(17)	(18)	(19)	(20)
2189	DICHLORSILAN	2	2TFC		2.3+2.1+8 (+13)		0	E0	P200		MP9	(M)		PxBH(M)	TU38 TE22 TE25 TA4 TT9 TM6	1			CW9 CW10 CW36		263
2190	FLUORID KYSLÍKU, STLAČENÝ	2	1TOC		2.3+5.1+8		0	E0	P200		MP9					1			CW9 CW10 CW36		265
2191	FLUORID SULFURYLU (SULFURYLFLUORID)	2	2T		2.3 (+13)		0	E0	P200		MP9	(M)		PxBH(M)	TU38 TE22 TE25 TA4 TT9 TM6	1			CW9 CW10 CW36		26
2192	GERMANOVODÍK (GERMAN)	2	2TF		2.3+2.1	632	0	E0	P200		MP9	(M)				1			CW9 CW10 CW36		263
2193	HEXAFLUORETHAN (PLYN JAKO CHLADICÍ PROSTŘEDEK R 116)	2	2A		2.2 (+13)	662	120 ml	E1	P200		MP9	(M)		PxBN(M)	TM6 TA4 TT9	3			CW9 CW10 CW36	CE3	20
2194	FLUORID SELENOVÝ	2	2TC		2.3+8		0	E0	P200		MP9					1			CW9 CW10 CW36		268
2195	FLUORID TELUROVÝ	2	2TC		2.3+8		0	E0	P200		MP9					1			CW9 CW10 CW36		268
2196	FLUORID WOLFRAMOVÝ	2	2TC		2.3+8		0	E0	P200		MP9					1			CW9 CW10 CW36		268

UN číslo	Pojmenování a popis 3.1.2	Třída 2.2	Klasifikační kód 2.2	Obalová skupina a 2.1.1.3	Bezpečnostní značka 5.2.2	Zvláštní ustanovení 3.3	Omezené množství a vyňaté množství 3.4 + 3.5.1.2		Obal			Přemístitelné cisterny a kontejnery pro volně ložené látky		Cisterny RID		Přepavní kategorie 1.1.3.1c)	Zvláštní ustanovení pro přepravu			Spěšnina 7.6	Identifikační číslo nebo značka 5.3.2.3
							(7a)	(7b)	Pokyny pro balení 4.1.4	Zvláštní ustanovení pro balení 4.1.4	Ustanovení o společném balení 4.1.10	Pokyny 4.2.5.2 + 7.3.2	Zvláštní ustanovení 4.2.5.3	Kód cisterny 4.3	Zvláštní ustanovení 4.3.5 + 6.8.4		kusů 7.2.4	ve volně loženém stavu 7.3.3	nakládku vykládku a manipulaci 7.5.11		
(1)	(2)	(3a)	(3b)	(4)	(5)	(6)	(7a)	(7b)	(8)	(9a)	(9b)	(10)	(11)	(12)	(13)	(15)	(16)	(17)	(18)	(19)	(20)
2197	JODOVODÍK, BEZVODÝ	2	2TC		2.3+8 (+13)		0	E0	P200		MP9	(M)		PxBH(M)	TU38 TE22 TE25 TA4 TT9 TM6	1			CW9 CW10 CW36		268
2198	FLUORID FOSFOREČNÝ	2	2TC		2.3+8		0	E0	P200		MP9					1			CW9 CW10 CW36		268
2199	FOSFOROVODÍK (FOSFIN)	2	2TF		2.3+2.1	632	0	E0	P200		MP9					1			CW9 CW10 CW36		263
2200	PROPADIEN, STABILIZOVANÝ	2	2F		2.1 (+13)	386 662 676	0	E0	P200		MP9	(M)		PxBN(M)	TU38 TE22 TM6 TA4 TT9	2			CW9 CW10 CW36	CE3	239
2201	OXID DUSNÝ, HLUBOCE ZCHLAZENÝ, KAPALNÝ	2	3O		2.2+5.1 (+13)		0	E0	P203		MP9	T75 TP5 TP22		RxBN	TU7 TU19 TM6 TA4 TT9	3	W5		CW9 CW11 CW36	CE2	225
2202	SELENOVODÍK, BEZVODÝ	2	2TF		2.3+2.1		0	E0	P200		MP9					1			CW9 CW10 CW36		263
2203	SILAN	2	2F		2.1 (+13)	632 662	0	E0	P200		MP9	(M)		PxBN(M)	TU38 TE22 TM6 TA4 TT9	2			CW9 CW10 CW36		23

UN číslo	Pojmenování a popis 3.1.2	Třída 2.2	Klasifikační kód 2.2	Obalová skupina a 2.1.1.3	Bezpečnostní značka 5.2.2	Zvláštní ustanovení 3.3	Omezené množství a vyňaté množství 3.4 + 3.5.1.2		Obal			Přemístitelné cisterny a kontejnery pro volně ložené látky		Cisterny RID		Přepavní kategorie 1.1.3.1c)	Zvláštní ustanovení pro přepravu			Spěšnost 7.6	Identifikační číslo nebo bezpečnostní číslo 5.3.2.3
							(7a)	(7b)	Pokyny pro balení 4.1.4	Zvláštní ustanovení pro balení 4.1.4	Ustanovení o společném balení 4.1.10	Pokyny 4.2.5.2 + 7.3.2	Zvláštní ustanovení 4.2.5.3	Kód cisterny 4.3	Zvláštní ustanovení 4.3.5 + 6.8.4		kusů 7.2.4	ve volně loženém stavu 7.3.3	nakládku vykládku a manipulaci 7.5.11		
(1)	(2)	(3a)	(3b)	(4)	(5)	(6)	(7a)	(7b)	(8)	(9a)	(9b)	(10)	(11)	(12)	(13)	(15)	(16)	(17)	(18)	(19)	(20)
2204	SULFID KARBONYLU (KARBONYLSULFID)	2	2TF		2.3+2.1 (+13)		0	E0	P200		MP9	(M)		PxBH(M)	TU38 TE22 TE25 TA4 TT9 TM6	1			CW9 CW10 CW36		263
2205	ADIPONITRIL	6.1	T1	III	6.1		5 L	E1	P001 IBC03 LP01 R001		MP19	T3	TP1	L4BH	TU15	2	W12		CW13 CW28 CW31	CE8	60
2206	ISOKYANÁTY, TOXICKÉ, J.N. nebo ISOKYANÁT, ROZTOK, TOXICKÝ, J.N.	6.1	T1	II	6.1	274 551	100 ml	E4	P001 IBC02		MP15	T11	TP2 TP27	L4BH	TU15	2			CW13 CW28 CW31	CE5	60
2206	ISOKYANÁTY, TOXICKÉ, J.N. nebo ISOKYANÁT, ROZTOK, TOXICKÝ, J.N.	6.1	T1	III	6.1	274 551	5 L	E1	P001 IBC03 LP01 R001		MP19	T7	TP1 TP28	L4BH	TU15	2	W12		CW13 CW28 CW31	CE8	60
2208	CHLORNAN VÁPENATÝ, SMĚS, SUCHÁ, s více než 10 %, ale nejvýše 39 % aktivního chlóru	5.1	O2	III	5.1	314	5 kg	E1	P002 IBC08 LP02 R001	B3 B13 L3	MP10			SGAN	TU3	3			CW24 CW35	CE11	50
2209	FORMALDEHYD, ROZTOK, obsahující nejméně 25 % formaldehydu	8	C9	III	8	533	5 L	E1	P001 IBC03 LP01 R001		MP19	T4	TP1	L4BN		3	W12			CE8	80
2210	MANEB nebo MANEB, PŘÍPRAVKY, s nejméně 60 % manebu	4.2	SW1	III	4.2+4.3	273	0	E1	P002 IBC06 R001		MP14	T1	TP33	SGAN		3	W1	VC1 VC2 AP1		CE11	40
2211	KULIČKY POLYMERNÍ, ZPĚŇOVATELNÉ, vylučující hořlavé páry	9	M3	III	není	382 633 675	5 kg	E1	P002 IBC08 R001	PP14 B3 B6	MP10	T1	TP33	SGAN	TE20	3		VC1 VC2 AP2	CW31 CW36	CE11	90

UN číslo	Pojmenování a popis 3.1.2	Třída 2.2	Klasifikační kód 2.2	Obalová skupina a 2.1.1.3	Bezpečnostní značka 5.2.2	Zvláštní ustanovení 3.3	Omezené množství a vyňaté množství 3.4 + 3.5.1.2		Obal			Přemístitelné cisterny a kontejnery pro volně ložené látky		Cisterny RID		Přepavní kategorie 1.1.3.1c)	Zvláštní ustanovení pro přepravu			Spěšnost 7.6	Identifikační číslo nebo bezpečnostní číslo 5.3.2.3
									Pokyny pro balení 4.1.4	Zvláštní ustanovení pro balení 4.1.4	Ustanovení o společném balení 4.1.10	Pokyny 4.2.5.2 + 7.3.2	Zvláštní ustanovení 4.2.5.3	Kód cisterny 4.3	Zvláštní ustanovení 4.3.5 + 6.8.4		kusů 7.2.4	ve volně loženém stavu 7.3.3	nakládku vykládku a manipulaci 7.5.11		
(1)	(2)	(3a)	(3b)	(4)	(5)	(6)	(7a)	(7b)	(8)	(9a)	(9b)	(10)	(11)	(12)	(13)	(15)	(16)	(17)	(18)	(19)	(20)
2212	AZBEST, AMFIBOL (amosit, tremolit, aktinolit, antofylit, krokydolit)	9	M1	II	9	168 274 542 678	1 kg	E0	P002 IBC08	PP37 B4	MP10	T3	TP33	SGAH	TU15	2	W11	VC1 VC2 AP12	CW13 CW28 CW31 CW38	CE9	90
2213	PARAFORMALDEHYD	4.1	F1	III	4.1		5 kg	E1	P002 IBC08 LP02 R001	PP12 B3	MP10	T1 BK1 BK2 BK3	TP33	SGAV		3	W1 W13	VC1 VC2		CE11	40
2214	FTALANHYDRID, obsahující více než 0,05 % maleinanhydridu	8	C4	III	8	169	5 kg	E1	P002 IBC08 LP02 R001	B3	MP10	T1	TP33	SGAV L4BN		3		VC1 VC2 AP7		CE11	80
2215	MALEINANHYDRID, ROZTAVENÝ	8	C3	III	8		0	E0				T4	TP3	L4BN		0				CE8	80
2215	MALEINANHYDRID	8	C4	III	8		5 kg	E1	P002 IBC08 R001	B3	MP10	T1	TP33	SGAV		3		VC1 VC2 AP7		CE11	80
2216	Moučka rybí (odpad rybí), stabilizovaná(y)	9	M11	NENÍ PŘEDMĚTEM PRO RID																	
2217	ZBYTKY PO LISOVÁNÍ OLEJOVÝCH SEMEN, s nejvýše 1,5 % oleje a nejvýše 11 % vlhkosti	4.2	S2	III	4.2	142	0	E0	P002 IBC08 LP02 R001	PP20 B3 B6	MP14	BK2				3	W1	VC1 VC2 AP1		CE11	40
2218	KYSELINA AKRYLOVÁ, STABILIZOVANÁ	8	CF1	II	8+3	386 676	1 L	E2	P001 IBC02		MP15	T7	TP2	L4BN		2				CE6	839
2219	ALLYLGLYCIDYLETHER	3	F1	III	3		5 L	E1	P001 IBC03 LP01 R001		MP19	T2	TP1	LGBF		3	W12			CE4	30
2222	ANISOL	3	F1	III	3		5 L	E1	P001 IBC03 LP01 R001		MP19	T2	TP1	LGBF		3	W12			CE4	30

UN číslo	Pojmenování a popis 3.1.2	Třída 2.2	Klasifikační kód 2.2	Obalová skupina a 2.1.1.3	Bezpečnostní značka 5.2.2	Zvláštní ustanovení 3.3	Omezené množství a vyňaté množství 3.4 + 3.5.1.2		Obal			Přemístitelné cisterny a kontejnery pro volně ložené látky		Cisterny RID		Přepavní kategorie 1.1.3.1c)	Zvláštní ustanovení pro přepravu			Spěšnost 7.6	Identifikační číslo nebo bezpečnostní číslo 5.3.2.3	
									Pokyny pro balení 4.1.4	Zvláštní ustanovení pro balení 4.1.4	Ustanovení o společném balení 4.1.10	Pokyny 4.2.5.2 + 7.3.2	Zvláštní ustanovení 4.2.5.3	Kód cisterny 4.3	Zvláštní ustanovení 4.3.5 + 6.8.4		kusů 7.2.4	ve volně loženém stavu 7.3.3	nakládku vykládku a manipulaci 7.5.11			
(1)	(2)	(3a)	(3b)	(4)	(5)	(6)	(7a)	(7b)	(8)	(9a)	(9b)	(10)	(11)	(12)	(13)	(15)	(16)	(17)	(18)	(19)	(20)	
2224	BENZONITRIL	6.1	T1	II	6.1		100 ml	E4	P001 IBC02		MP15	T7	TP2	L4BH	TU15	2			CW13 CW28 CW31	CE5	60	
2225	BENZENSULFONYLCHLORID	8	C3	III	8		5 L	E1	P001 IBC03 LP01 R001		MP19	T4	TP1	L4BN		3	W12			CE8	80	
2226	BENZOTRICHLORID	8	C9	II	8		1 L	E2	P001 IBC02		MP15	T7	TP2	L4BN		2				CE6	80	
2227	n-BUTYLMETHAKRYLÁT, STABILIZOVANÝ (n-BUTYLMETHAKRYLÁT, STABILIZOVANÝ)	3	F1	III	3	386 676	5 L	E1	P001 IBC03 LP01 R001		MP19	T2	TP1	LGBF		3	W12			CE4	39	
2232	2-CHLORETHANAL	6.1	T1	I	6.1	354	0	E0	P602		MP8 MP17	T20	TP2	L10CH	TU14 TU15 TU38 TE21 TE22	1			CW13 CW28 CW31		66	
2233	CHLORANIZIDINY	6.1	T2	III	6.1		5 kg	E1	P002 IBC08 LP02 R001	B3	MP10	T1	TP33	SGAH L4BH	TU15	2		VC1 VC2 AP7	CW13 CW28 CW31	CE11	60	
2234	CHLORBENZOTRIFLUORIDY	3	F1	III	3		5 L	E1	P001 IBC03 LP01 R001		MP19	T2	TP1	LGBF		3	W12			CE4	30	
2235	CHLORBENZYLCHLORIDY, KAPALNÉ	6.1	T1	III	6.1		5 L	E1	P001 IBC03 LP01 R001		MP19	T4	TP1	L4BH	TU15	2	W12			CW13 CW28 CW31	CE8	60
2236	3-CHLOR-4-METHYLFENYLISOKYANÁT, KAPALNÝ	6.1	T1	II	6.1		100 ml	E4	P001 IBC02		MP15			L4BH	TU15	2				CW13 CW28 CW31	CE5	60

UN číslo	Pojmenování a popis 3.1.2	Třída 2.2	Klasifikační kód 2.2	Obalová skupina a 2.1.1.3	Bezpečnostní značka 5.2.2	Zvláštní ustanovení 3.3	Omezené množství a vyňaté množství 3.4 + 3.5.1.2		Obal			Přemístitelné cisterny a kontejnery pro volně ložené látky		Cisterny RID		Přepavní kategorie 1.1.3.1c)	Zvláštní ustanovení pro přepravu			Spěšnost 7.6	Identifikační číslo nebo bezpečnostní číslo 5.3.2.3
									Pokyny pro balení 4.1.4	Zvláštní ustanovení pro balení 4.1.4	Ustanovení o společném balení 4.1.10	Pokyny 4.2.5.2 + 7.3.2	Zvláštní ustanovení 4.2.5.3	Kód cisterny 4.3	Zvláštní ustanovení 4.3.5 + 6.8.4		kusů 7.2.4	ve volně loženém stavu 7.3.3	nakládku vykládku a manipulaci 7.5.11		
(1)	(2)	(3a)	(3b)	(4)	(5)	(6)	(7a)	(7b)	(8)	(9a)	(9b)	(10)	(11)	(12)	(13)	(15)	(16)	(17)	(18)	(19)	(20)
2237	CHLORNITROANILÍNY	6.1	T2	III	6.1		5 kg	E1	P002 IBC08 LP02 R001	B3	MP10	T1	TP33	SGAH L4BH	TU15	2		VC1 VC2 AP7	CW13 CW28 CW31	CE11	60
2238	CHLORTOLUENY	3	F1	III	3		5 L	E1	P001 IBC03 LP01 R001		MP19	T2	TP1	LGBF		3	W12			CE4	30
2239	CHLORTOLUIDINY, TUHÉ	6.1	T2	III	6.1		5 kg	E1	P002 IBC08 LP02 R001	B3	MP10	T1	TP33	SGAH L4BH	TU15	2		VC1 VC2 AP7	CW13 CW28 CW31	CE11	60
2240	KYSELINA CHROMSÍROVÁ	8	C1	I	8		0	E0	P001		MP8 MP17	T10	TP2	L10BH	TU38 TE22	1					88
2241	CYKLOHEPTAN	3	F1	II	3		1 L	E2	P001 IBC02 R001		MP19	T4	TP1	LGBF		2				CE7	33
2242	CYKLOHEPTEN	3	F1	II	3		1 L	E2	P001 IBC02 R001		MP19	T4	TP1	LGBF		2				CE7	33
2243	CYKLOHEXYLACETÁT	3	F1	III	3		5 L	E1	P001 IBC03 LP01 R001		MP19	T2	TP1	LGBF		3	W12			CE4	30
2244	CYKLOPENTANOL	3	F1	III	3		5 L	E1	P001 IBC03 LP01 R001		MP19	T2	TP1	LGBF		3	W12			CE4	30
2245	CYKLOPENTANON	3	F1	III	3		5 L	E1	P001 IBC03 LP01 R001		MP19	T2	TP1	LGBF		3	W12			CE4	30
2246	CYKLOPENTEN	3	F1	II	3		1 L	E2	P001 IBC02	B8	MP19	T7	TP2	L1,5BN		2				CE7	33

UN číslo	Pojmenování a popis 3.1.2	Třída 2.2	Klasifikační kód 2.2	Obalová skupina a 2.1.1.3	Bezpečnostní značka 5.2.2	Zvláštní ustanovení 3.3	Omezené množství a vyňaté množství 3.4 + 3.5.1.2		Obal			Přemístitelné cisterny a kontejnery pro volně ložené látky		Cisterny RID		Přepavní kategorie 1.1.3.1c)	Zvláštní ustanovení pro přepravu			Spěšnost 7.6	Identifikační číslo nebo bezpečnostní číslo 5.3.2.3
									Pokyny pro balení 4.1.4	Zvláštní ustanovení pro balení 4.1.4	Ustanovení o společném balení 4.1.10	Pokyny 4.2.5.2 + 7.3.2	Zvláštní ustanovení 4.2.5.3	Kód cisterny 4.3	Zvláštní ustanovení 4.3.5 + 6.8.4		kusů 7.2.4	ve volně loženém stavu 7.3.3	nakládku vykládku a manipulaci 7.5.11		
(1)	(2)	(3a)	(3b)	(4)	(5)	(6)	(7a)	(7b)	(8)	(9a)	(9b)	(10)	(11)	(12)	(13)	(15)	(16)	(17)	(18)	(19)	(20)
2247	n-DEKAN	3	F1	III	3		5 L	E1	P001 IBC03 LP01 R001		MP19	T2	TP1	LGBF		3	W12			CE4	30
2248	DI-n-BUTYLAMIN	8	CF1	II	8+3		1 L	E2	P001 IBC02		MP15	T7	TP2	L4BN		2				CE6	83
2249	DICHLORDIMETHYLETER, SYMETRICKÝ	6.1	TF1	PŘEPRAVA ZAKÁZÁNA																	
2250	DICHLORFENYLISOKYANÁTY	6.1	T2	II	6.1		500 g	E4	P002 IBC08	B4	MP10	T3	TP33	SGAH L4BH	TU15	2	W11		CW13 CW28 CW31	CE9	60
2251	BICYKLO[2.2.1]HEPTA-2,5-DIEN, STABILIZOVANÝ (2,5-NORBORNADIEN, STABILIZOVANÝ)	3	F1	II	3	386 676	1 L	E2	P001 IBC02 R001		MP19	T7	TP2	LGBF		2				CE7	339
2252	1,2-DIMETHOXYETHAN	3	F1	II	3		1 L	E2	P001 IBC02 R001		MP19	T4	TP1	LGBF		2				CE7	33
2253	N,N-DIMETHYLANILÍN	6.1	T1	II	6.1		100 ml	E4	P001 IBC02		MP15	T7	TP2	L4BH	TU15	2			CW13 CW28 CW31	CE5	60
2254	ZÁPALKY VĚTROVÉ	4.1	F1	III	4.1	293	5 kg	E0	P407 R001		MP11					4	W1			CE11	40
2256	CYKLOHEXEN	3	F1	II	3		1 L	E2	P001 IBC02 R001		MP19	T4	TP1	LGBF		2				CE7	33
2257	DRASLÍK	4.3	W2	I	4.3		0	E0	P403 IBC04		MP2	T9	TP7 TP33	L10BN(+)	TU1 TE5 TT3 TM2	1	W1		CW23		X423
2258	1,2-PROPYLENDIAMIN	8	CF1	II	8+3		1 L	E2	P001 IBC02		MP15	T7	TP2	L4BN		2				CE6	83
2259	TRIEHTYLENTETRAMIN	8	C7	II	8		1 L	E2	P001 IBC02		MP15	T7	TP2	L4BN		2				CE6	80

UN číslo	Pojmenování a popis 3.1.2	Třída 2.2	Klasifikační kód 2.2	Obalová skupina a 2.1.1.3	Bezpečnostní značka 5.2.2	Zvláštní ustanovení 3.3	Omezené množství a vyňaté množství 3.4 + 3.5.1.2		Obal			Přemístitelné cisterny a kontejnery pro volně ložené látky		Cisterny RID		Přepavní kategorie 1.1.3.1c)	Zvláštní ustanovení pro přepravu			Spěšnost 7.6	Identifikační číslo nebo bezpečnostní číslo 5.3.2.3
									Pokyny pro balení 4.1.4	Zvláštní ustanovení pro balení 4.1.4	Ustanovení o společném balení 4.1.10	Pokyny 4.2.5.2 + 7.3.2	Zvláštní ustanovení 4.2.5.3	Kód cisterny 4.3	Zvláštní ustanovení 4.3.5 + 6.8.4		kusů 7.2.4	ve volně loženém stavu 7.3.3	nakládku vykládku a manipulaci 7.5.11		
(1)	(2)	(3a)	(3b)	(4)	(5)	(6)	(7a)	(7b)	(8)	(9a)	(9b)	(10)	(11)	(12)	(13)	(15)	(16)	(17)	(18)	(19)	(20)
2260	TRIPROPYLAMIN	3	FC	III	3+8		5 L	E1	P001 IBC03 R001		MP19	T4	TP1	L4BN		3	W12			CE4	38
2261	XYLENOLY, TUHÉ	6.1	T2	II	6.1		500 g	E4	P002 IBC08	B4	MP10	T3	TP33	SGAH L4BH	TU15	2	W11		CW13 CW28 CW31	CE9	60
2262	DIMETHYLKARBAMOYLCHLORID	8	C3	II	8		1 L	E2	P001 IBC02		MP15	T7	TP2	L4BN		2				CE6	80
2263	DIMETHYLKYKLOHEXANY	3	F1	II	3		1 L	E2	P001 IBC02 R001		MP19	T4	TP1	LGBF		2				CE7	33
2264	N,N-DIMETHYLKYKLOHEXYLAMIN	8	CF1	II	8+3		1 L	E2	P001 IBC02		MP15	T7	TP2	L4BN		2				CE6	83
2265	N,N-DIMETHYLFORMAMID	3	F1	III	3		5 L	E1	P001 IBC03 LP01 R001		MP19	T2	TP2	LGBF		3	W12			CE4	30
2266	DIMETHYL-N-PROPYLAMIN	3	FC	II	3+8		1 L	E2	P001 IBC02		MP19	T7	TP2	L4BH		2				CE7	338
2267	DIMETHYLTHIOFOSFORYLCHLORID	6.1	TC1	II	6.1+8		100 ml	E4	P001 IBC02		MP15	T7	TP2	L4BH	TU15	2			CW13 CW28 CW31	CE5	68
2269	3,3'-IMINOBISPROPYLAMIN	8	C7	III	8		5 L	E1	P001 IBC03 LP01 R001		MP19	T4	TP2	L4BN		3	W12			CE8	80
2270	ETHYLAMIN, VODNÝ ROZTOK, obsahující nejméně 50 %, ale nejvýše 70 % ethylaminu	3	FC	II	3+8		1 L	E2	P001 IBC02		MP19	T7	TP1	L4BH		2				CE7	338
2271	ETHYLAMYLKETON	3	F1	III	3		5 L	E1	P001 IBC03 LP01 R001		MP19	T2	TP1	LGBF		3	W12			CE4	30

UN číslo	Pojmenování a popis 3.1.2	Třída 2.2	Klasifikační kód 2.2	Obalová skupina a 2.1.1.3	Bezpečnostní značka 5.2.2	Zvláštní ustanovení 3.3	Omezené množství a vyňaté množství 3.4 + 3.5.1.2		Obal			Přemístitelné cisterny a kontejnery pro volně ložené látky		Cisterny RID		Přepavní kategorie 1.1.3.1c)	Zvláštní ustanovení pro přepravu			Spěšnost 7.6	Identifikační číslo nebo bezpečnostní číslo 5.3.2.3
									Pokyny pro balení 4.1.4	Zvláštní ustanovení pro balení 4.1.4	Ustanovení o společném balení 4.1.10	Pokyny 4.2.5.2 + 7.3.2	Zvláštní ustanovení 4.2.5.3	Kód cisterny 4.3	Zvláštní ustanovení 4.3.5 + 6.8.4		kusů 7.2.4	ve volně loženém stavu 7.3.3	nakládku vykládku a manipulaci 7.5.11		
(1)	(2)	(3a)	(3b)	(4)	(5)	(6)	(7a)	(7b)	(8)	(9a)	(9b)	(10)	(11)	(12)	(13)	(15)	(16)	(17)	(18)	(19)	(20)
2272	N-ETHYLANILÍN	6.1	T1	III	6.1		5 L	E1	P001 IBC03 LP01 R001		MP19	T4	TP1	L4BH	TU15	2	W12		CW13 CW28 CW31	CE8	60
2273	2-ETHYLANILÍN	6.1	T1	III	6.1		5 L	E1	P001 IBC03 LP01 R001		MP19	T4	TP1	L4BH	TU15	2	W12		CW13 CW28 CW31	CE8	60
2274	N-ETHYL-N-BENZYLANILÍN	6.1	T1	III	6.1		5 L	E1	P001 IBC03 LP01 R001		MP19	T4	TP1	L4BH	TU15	2	W12		CW13 CW28 CW31	CE8	60
2275	2-ETHYLBUTANOL	3	F1	III	3		5 L	E1	P001 IBC03 LP01 R001		MP19	T2	TP1	LGBF		3	W12			CE4	30
2276	2-ETHYLHEXYLAMIN	3	FC	III	3+8		5 L	E1	P001 IBC03 R001		MP19	T4	TP1	L4BN		3	W12			CE4	38
2277	ETHYLMETHAKRYLÁT, STABILIZOVANÝ (ETHYL-METHAKRYLÁT, STABILIZOVANÝ)	3	F1	II	3	386 676	1 L	E2	P001 IBC02 R001		MP19	T4	TP1	LGBF		2				CE7	339
2278	n-HEPTEN	3	F1	II	3		1 L	E2	P001 IBC02 R001		MP19	T4	TP1	LGBF		2				CE7	33
2279	HEXACHLORBUTADIEN	6.1	T1	III	6.1		5 L	E1	P001 IBC03 LP01 R001		MP19	T4	TP1	L4BH	TU15	2	W12		CW13 CW28 CW31	CE8	60
2280	HEXAMETHYLENDIAMIN, TUHÝ	8	C8	III	8		5 kg	E1	P002 IBC08 LP02 R001	B3	MP10	T1	TP33	SGAV L4BN		3		VC1 VC2 AP7		CE11	80

UN číslo	Pojmenování a popis 3.1.2	Třída 2.2	Klasifikační kód 2.2	Obalová skupina a 2.1.1.3	Bezpečnostní značka 5.2.2	Zvláštní ustanovení 3.3	Omezené množství a vyňaté množství 3.4 + 3.5.1.2		Obal			Přemístitelné cisterny a kontejnery pro volně ložené látky		Cisterny RID		Přepavní kategorie 1.1.3.1c)	Zvláštní ustanovení pro přepravu			Spěšnost 7.6	Identifikační číslo nebo bezpečnostní číslo 5.3.2.3
									Pokyny pro balení 4.1.4	Zvláštní ustanovení pro balení 4.1.4	Ustanovení o společném balení 4.1.10	Pokyny 4.2.5.2 + 7.3.2	Zvláštní ustanovení 4.2.5.3	Kód cisterny 4.3	Zvláštní ustanovení 4.3.5 + 6.8.4		kusů 7.2.4	ve volně loženém stavu 7.3.3	nakládku vykládku a manipulaci 7.5.11		
(1)	(2)	(3a)	(3b)	(4)	(5)	(6)	(7a)	(7b)	(8)	(9a)	(9b)	(10)	(11)	(12)	(13)	(15)	(16)	(17)	(18)	(19)	(20)
2281	HEXAMETHYLENDIISOKYANÁT	6.1	T1	II	6.1		100 ml	E4	P001 IBC02		MP15	T7	TP2	L4BH	TU15	2			CW13 CW28 CW31	CE5	60
2282	HEXANOLY	3	F1	III	3		5 L	E1	P001 IBC03 LP01 R001		MP19	T2	TP1	LGBF		3	W12			CE4	30
2283	ISOBUTYLMETHAKRYLÁT, STABILIZOVANÝ (ISOBUTYLMETHAKRYLÁT, STABILIZOVANÝ)	3	F1	III	3	386 676	5 L	E1	P001 IBC03 LP01 R001		MP19	T2	TP1	LGBF		3	W12			CE4	39
2284	ISOBUTYRONITRIL	3	FT1	II	3+6.1		1 L	E2	P001 IBC02		MP19	T7	TP2	L4BH	TU15	2			CW13 CW28	CE7	336
2285	ISOKYANÁTOBENZOTRIFLUORIDY	6.1	TF1	II	6.1+3		100 ml	E4	P001 IBC02		MP15	T7	TP2	L4BH	TU15	2			CW13 CW28 CW31	CE5	63
2286	PENTAMETHYLHEPTAN	3	F1	III	3		5 L	E1	P001 IBC03 LP01 R001		MP19	T2	TP1	LGBF		3	W12			CE4	30
2287	ISOHEPTEN	3	F1	II	3		1 L	E2	P001 IBC02 R001		MP19	T4	TP1	LGBF		2				CE7	33
2288	ISOHEXEN	3	F1	II	3		1 L	E2	P001 IBC02 R001	B8	MP19	T11	TP1	LGBF		2				CE7	33
2289	ISOFORONDIAMIN	8	C7	III	8		5 L	E1	P001 IBC03 LP01 R001		MP19	T4	TP1	L4BN		3	W12			CE8	80
2290	ISOFORONDIISOKYANÁT	6.1	T1	III	6.1		5 L	E1	P001 IBC03 LP01 R001		MP19	T4	TP2	L4BH	TU15	2	W12		CW13 CW28 CW31	CE8	60

UN číslo	Pojmenování a popis 3.1.2	Třída 2.2	Klasifikační kód 2.2	Obalová skupina 2.1.1.3	Bezpečnostní značka 5.2.2	Zvláštní ustanovení 3.3	Omezené množství a vyňaté množství 3.4 + 3.5.1.2		Obal			Přemístitelné cisterny a kontejnery pro volně ložené látky		Cisterny RID		Přepavní kategorie 1.1.3.1c)	Zvláštní ustanovení pro přepravu			Spěšnost 7.6	Identifikační číslo nebo bezpečnostní číslo 5.3.2.3
									Pokyny pro balení 4.1.4	Zvláštní ustanovení pro balení 4.1.4	Ustanovení o společném balení 4.1.10	Pokyny 4.2.5.2 + 7.3.2	Zvláštní ustanovení 4.2.5.3	Kód cisterny 4.3	Zvláštní ustanovení 4.3.5 + 6.8.4		kusů 7.2.4	ve volně loženém stavu 7.3.3	nakládku vykládku a manipulaci 7.5.11		
(1)	(2)	(3a)	(3b)	(4)	(5)	(6)	(7a)	(7b)	(8)	(9a)	(9b)	(10)	(11)	(12)	(13)	(15)	(16)	(17)	(18)	(19)	(20)
2291	SLOUČENINA OLOVA, ROZPUSTNÁ, J.N.	6.1	T5	III	6.1	199 274 535	5 kg	E1	P002 IBC08 LP02 R001	B3	MP10	T1	TP33	SGAH L4BH	TU15	2		VC1 VC2 AP7	CW13 CW28 CW31	CE11	60
2293	4-METHOXY-4-METHYLPENTAN-2-ON	3	F1	III	3		5 L	E1	P001 IBC03 LP01 R001		MP19	T2	TP1	LGBF		3	W12			CE4	30
2294	N-METHYLANILIN	6.1	T1	III	6.1		5 L	E1	P001 IBC03 LP01 R001		MP19	T4	TP1	L4BH	TU15	2	W12		CW13 CW28 CW31	CE8	60
2295	METHYLCHLORACETÁT (METHYLCHLORACETÁT)	6.1	TF1	I	6.1+3		0	E0	P001		MP8 MP17	T14	TP2	L10CH	TU14 TU15 TU38 TE21 TE22	1			CW13 CW28 CW31		663
2296	METHYLCYKLOHEXAN	3	F1	II	3		1 L	E2	P001 IBC02 R001		MP19	T4	TP1	LGBF		2				CE7	33
2297	METHYLCYKLOHEXANON	3	F1	III	3		5 L	E1	P001 IBC03 LP01 R001		MP19	T2	TP1	LGBF		3	W12			CE4	30
2298	METHYLCYKLOPENTAN	3	F1	II	3		1 L	E2	P001 IBC02 R001		MP19	T4	TP1	LGBF		2				CE7	33
2299	METHYLDICHLORACETÁT (METHYLDICHLORACETÁT)	6.1	T1	III	6.1		5 L	E1	P001 IBC03 LP01 R001		MP19	T4	TP1	L4BH	TU15	2	W12		CW13 CW28 CW31	CE8	60

UN číslo	Pojmenování a popis 3.1.2	Třída 2.2	Klasifikační kód 2.2	Obalová skupina a 2.1.1.3	Bezpečnostní značka 5.2.2	Zvláštní ustanovení 3.3	Omezené množství a vyňaté množství 3.4 + 3.5.1.2		Obal			Přemístitelné cisterny a kontejnery pro volně ložené látky		Cisterny RID		Přepavní kategorie 1.1.3.1c)	Zvláštní ustanovení pro přepravu			Spěšná 7.6	Identifikační číslo nebo bezpečnostní číslo 5.3.2.3
									Pokyny pro balení 4.1.4	Zvláštní ustanovení pro balení 4.1.4	Ustanovení o společném balení 4.1.10	Pokyny 4.2.5.2 + 7.3.2	Zvláštní ustanovení 4.2.5.3	Kód cisterny 4.3	Zvláštní ustanovení 4.3.5 + 6.8.4		kusů 7.2.4	ve volně loženém stavu 7.3.3	nakládku vykládku a manipulaci 7.5.11		
(1)	(2)	(3a)	(3b)	(4)	(5)	(6)	(7a)	(7b)	(8)	(9a)	(9b)	(10)	(11)	(12)	(13)	(15)	(16)	(17)	(18)	(19)	(20)
2300	2-METHYL-5-ETHYLPYRIDIN	6.1	T1	III	6.1		5 L	E1	P001 IBC03 LP01 R001		MP19	T4	TP1	L4BH	TU15	2	W12		CW13 CW28 CW31	CE8	60
2301	2-METHYLFURAN	3	F1	II	3		1 L	E2	P001 IBC02 R001		MP19	T4	TP1	LGBF		2				CE7	33
2302	5-METHYLHEXAN-2-ON	3	F1	III	3		5 L	E1	P001 IBC03 LP01 R001		MP19	T2	TP1	LGBF		3	W12			CE4	30
2303	ISOPROPENYLBENZEN	3	F1	III	3		5 L	E1	P001 IBC03 LP01 R001		MP19	T2	TP1	LGBF		3	W12			CE4	30
2304	NAFTALEN, ROZTAVENÝ	4.1	F2	III	4.1	536	0	E0				T1	TP3	LGBV	TU27 TE4 TE6	3					44
2305	KYSELINA NITROBENZENSULFONOVÁ	8	C4	II	8		1 kg	E2	P002 IBC08	B4	MP10	T3	TP33	L4BN SGAN		2	W11			CE10	80
2306	NITROBENZOTRIFLUORIDY, KAPALNÉ	6.1	T1	II	6.1		100 ml	E4	P001 IBC02		MP15	T7	TP2	L4BH	TU15	2			CW13 CW28 CW31	CE5	60
2307	3-NITRO-4-CHLORBENZOTRIFLUORID	6.1	T1	II	6.1		100 ml	E4	P001 IBC02		MP10	T7	TP2	L4BH	TU15	2			CW13 CW28 CW31	CE9	60
2308	KYSELINA NITROSYLSÍROVÁ, KAPALNÁ	8	C1	II	8		1 L	E2	P001 IBC02		MP15	T8	TP2	L4BN		2				CE6	X80
2309	OKTADIENY	3	F1	II	3		1 L	E2	P001 IBC02 R001		MP19	T4	TP1	LGBF		2				CE7	33
2310	2,4-PENTADION (PENTA-2,4-DION)	3	FT1	III	3+6.1		5 L	E1	P001 IBC03 R001		MP19	T4	TP1	L4BH	TU15	3	W12		CW13 CW28	CE4	36

UN číslo	Pojmenování a popis 3.1.2	Třída 2.2	Klasifikační kód 2.2	Obalová skupina 2.1.1.3	Bezpečnostní značka 5.2.2	Zvláštní ustanovení 3.3	Omezené množství a vyňaté množství 3.4 + 3.5.1.2		Obal			Přemístitelné cisterny a kontejnery pro volně ložené látky		Cisterny RID		Přepavní kategorie 1.1.3.1c)	Zvláštní ustanovení pro přepravu			Spěšnost 7.6	Identifikační číslo nebo bezpečnostní číslo 5.3.2.3
									Pokyny pro balení 4.1.4	Zvláštní ustanovení pro balení 4.1.4	Ustanovení o společném balení 4.1.10	Pokyny 4.2.5.2 + 7.3.2	Zvláštní ustanovení 4.2.5.3	Kód cisterny 4.3	Zvláštní ustanovení 4.3.5 + 6.8.4		kusů 7.2.4	ve volně loženém stavu 7.3.3	nakládku vykládku a manipulaci 7.5.11		
(1)	(2)	(3a)	(3b)	(4)	(5)	(6)	(7a)	(7b)	(8)	(9a)	(9b)	(10)	(11)	(12)	(13)	(15)	(16)	(17)	(18)	(19)	(20)
2311	FENETIDINY (ETHOXYANILÍNY)	6.1	T1	III	6.1	279	5 L	E1	P001 IBC03 LP01 R001		MP19	T4	TP1	L4BH	TU15	2	W12		CW13 CW28 CW31	CE8	60
2312	FENOL, ROZTAVENÝ	6.1	T1	II	6.1		0	E0				T7	TP3	L4BH	TU15	0			CW13 CW31		60
2313	PIKOLINY	3	F1	III	3		5 L	E1	P001 IBC03 LP01 R001		MP19	T4	TP1	LGBF		3	W12			CE4	30
2315	BIFENYLY POLYCHLOROVANÉ, KAPALNÉ	9	M2	II	9	305	1 L	E2	P906 IBC02		MP15	T4	TP1	L4BH	TU15	0		VC1 VC2 AP9	CW13 CW28 CW31	CE5	90
2316	KYANOMĚDNAN SODNÝ, TUHÝ	6.1	T5	I	6.1		0	E5	P002 IBC07		MP18	T6	TP33	S10AH	TU15	1	W10		CW13 CW28 CW31		66
2317	KYANOMĚDNAN SODNÝ, ROZTOK	6.1	T4	I	6.1		0	E5	P001		MP8 MP17	T14	TP2	L10CH	TU14 TU15 TU38 TE21 TE22	1			CW13 CW28 CW31		66
2318	HYDROGENSULFID SODNÝ, s méně než 25 % krystalové vody	4.2	S4	II	4.2	504	0	E2	P410 IBC06		MP14	T3	TP33	SGAN		2	W1			CE10	40
2319	UHLOVODÍKY, TERPENICKÉ, J.N.	3	F1	III	3		5 L	E1	P001 IBC03 LP01 R001		MP19	T4	TP1 TP29	LGBF		3	W12			CE4	30
2320	TETRAETHYLENPENTAMIN	8	C7	III	8		5 L	E1	P001 IBC03 LP01 R001		MP19	T4	TP1	L4BN		3	W12			CE8	80

UN číslo	Pojmenování a popis 3.1.2	Třída 2.2	Klasifikační kód 2.2	Obalová skupina a 2.1.1.3	Bezpečnostní značka 5.2.2	Zvláštní ustanovení 3.3	Omezené množství a vyňaté množství 3.4 + 3.5.1.2		Obal			Přemístitelné cisterny a kontejnery pro volně ložené látky		Cisterny RID		Přepavní kategorie 1.1.3.1c)	Zvláštní ustanovení pro přepravu			Spěšnost 7.6	Identifikační číslo nebo bezpečnostní číslo 5.3.2.3
									Pokyny pro balení 4.1.4	Zvláštní ustanovení pro balení 4.1.4	Ustanovení o společném balení 4.1.10	Pokyny 4.2.5.2 + 7.3.2	Zvláštní ustanovení 4.2.5.3	Kód cisterny 4.3	Zvláštní ustanovení 4.3.5 + 6.8.4		kusů 7.2.4	ve volně loženém stavu 7.3.3	nakládku vykládku a manipulaci 7.5.11		
(1)	(2)	(3a)	(3b)	(4)	(5)	(6)	(7a)	(7b)	(8)	(9a)	(9b)	(10)	(11)	(12)	(13)	(15)	(16)	(17)	(18)	(19)	(20)
2321	TRICHLORBENZENY, KAPALNÉ	6.1	T1	III	6.1		5 L	E1	P001 IBC03 LP01 R001		MP19	T4	TP1	L4BH	TU15	2	W12		CW13 CW28 CW31	CE8	60
2322	TRICHLORBUTEN	6.1	T1	II	6.1		100 ml	E4	P001 IBC02		MP15	T7	TP2	L4BH	TU15	2			CW13 CW28 CW31	CE5	60
2323	TRIETHYLFOSFIT (TRIETHYL-FOSFIT)	3	F1	III	3		5 L	E1	P001 IBC03 LP01 R001		MP19	T2	TP1	LGBF		3	W12			CE4	30
2324	TRIISOBUTYLEN	3	F1	III	3		5 L	E1	P001 IBC03 LP01 R001		MP19	T4	TP1	LGBF		3	W12			CE4	30
2325	1,3,5-TRIMETHYLBENZEN	3	F1	III	3		5 L	E1	P001 IBC03 LP01 R001		MP19	T2	TP1	LGBF		3	W12			CE4	30
2326	TRIMETHYLCYKLOHEXYLAMIN	8	C7	III	8		5 L	E1	P001 IBC03 LP01 R001		MP19	T4	TP1	L4BN		3	W12			CE8	80
2327	TRIMETHYLHEXAMETHYLEN-DIAMIN (TRIMETHYLHEXAMETHYLENDIAMIN)	8	C7	III	8		5 L	E1	P001 IBC03 LP01 R001		MP19	T4	TP1	L4BN		3	W12			CE8	80
2328	TRIMETHYLHEXAMETHYLEN-DIISOKYANÁT (TRIMETHYLHEXAMETHYLENDIISOKYANÁT) (a isomerní směsí)	6.1	T1	III	6.1		5 L	E1	P001 IBC03 LP01 R001		MP19	T4	TP2	L4BH	TU15	2	W12		CW13 CW28 CW31	CE8	60

UN číslo	Pojmenování a popis 3.1.2	Třída 2.2	Klasifikační kód 2.2	Obalová skupina 2.1.1.3	Bezpečnostní značka 5.2.2	Zvláštní ustanovení 3.3	Omezené množství a vyňaté množství 3.4 + 3.5.1.2		Obal			Přemístitelné cisterny a kontejnery pro volně ložené látky		Cisterny RID		Přepavní kategorie 1.1.3.1c)	Zvláštní ustanovení pro přepravu			Spěšnost 7.6	Identifikační číslo nebo bezpečnostní číslo 5.3.2.3
							(7a)	(7b)	Pokyny pro balení 4.1.4	Zvláštní ustanovení pro balení 4.1.4	Ustanovení o společném balení 4.1.10	Pokyny 4.2.5.2 + 7.3.2	Zvláštní ustanovení 4.2.5.3	Kód cisterny 4.3	Zvláštní ustanovení 4.3.5 + 6.8.4		kusů 7.2.4	ve volně loženém stavu 7.3.3	nakládku vykládku a manipulaci 7.5.11		
(1)	(2)	(3a)	(3b)	(4)	(5)	(6)	(7a)	(7b)	(8)	(9a)	(9b)	(10)	(11)	(12)	(13)	(15)	(16)	(17)	(18)	(19)	(20)
2329	TRIMETHYLFOSFIT (TRIMETHYLFOSFIT)	3	F1	III	3		5 L	E1	P001 IBC03 LP01 R001		MP19	T2	TP1	LGBF		3	W12			CE4	30
2330	UNDEKAN	3	F1	III	3		5 L	E1	P001 IBC03 LP01 R001		MP19	T2	TP1	LGBF		3	W12			CE4	30
2331	CHLORID ZINEČNATÝ, BEZVODÝ	8	C2	III	8		5 kg	E1	P002 IBC08 LP02 R001	B3	MP10	T1	TP33	SGAV		3		VC1 VC2 AP7		CE11	80
2332	ACETALDEHYDOXIM	3	F1	III	3		5 L	E1	P001 IBC03 LP01 R001		MP19	T4	TP1	LGBF		3	W12			CE4	30
2333	ALLYLACETÁT (ALLYL-ACETÁT)	3	FT1	II	3+6.1		1 L	E2	P001 IBC02		MP19	T7	TP1	L4BH	TU15	2			CW13 CW28	CE7	336
2334	ALLYLAMIN	6.1	TF1	I	6.1+3	354	0	E0	P602		MP8 MP17	T20	TP2	L10CH	TU14 TU15 TU38 TE21 TE22	1			CW13 CW28 CW31		663
2335	ALLYLETHYLETER	3	FT1	II	3+6.1		1 L	E2	P001 IBC02		MP19	T7	TP1	L4BH	TU15	2			CW13 CW28	CE7	336
2336	ALLYLFORMIÁT (ALLYL-FORMIÁT)	3	FT1	I	3+6.1		0	E0	P001		MP7 MP17	T14	TP2	L10CH	TU14 TU15 TU38 TE21 TE22	1			CW13 CW28		336

UN číslo	Pojmenování a popis 3.1.2	Třída 2.2	Klasifikační kód 2.2	Obalová skupina a 2.1.1.3	Bezpečnostní značka 5.2.2	Zvláštní ustanovení 3.3	Omezené množství a vyňaté množství 3.4 + 3.5.1.2		Obal			Přemístitelné cisterny a kontejnery pro volně ložené látky		Cisterny RID		Přepavní kategorie 1.1.3.1c)	Zvláštní ustanovení pro přepravu			Spěšnost 7.6	Identifikační číslo nebo bezpečnostní číslo 5.3.2.3
									Pokyny pro balení 4.1.4	Zvláštní ustanovení pro balení 4.1.4	Ustanovení o společném balení 4.1.10	Pokyny 4.2.5.2 + 7.3.2	Zvláštní ustanovení 4.2.5.3	Kód cisterny 4.3	Zvláštní ustanovení 4.3.5 + 6.8.4		kusů 7.2.4	ve volně loženém stavu 7.3.3	nakládku vykládku a manipulaci 7.5.11		
(1)	(2)	(3a)	(3b)	(4)	(5)	(6)	(7a)	(7b)	(8)	(9a)	(9b)	(10)	(11)	(12)	(13)	(15)	(16)	(17)	(18)	(19)	(20)
2337	THIOFENOL (fenymerkaptan)	6.1	TF1	I	6.1+3	354	0	E0	P602		MP8 MP17	T20	TP2	L10CH	TU14 TU15 TU38 TE21 TE22	1			CW13 CW28 CW31		663
2338	BENZOTRIFLUORID	3	F1	II	3		1 L	E2	P001 IBC02 R001		MP19	T4	TP1	LGBF		2				CE7	33
2339	2-BROMBUTAN	3	F1	II	3		1 L	E2	P001 IBC02 R001		MP19	T4	TP1	LGBF		2				CE7	33
2340	2-BROMETHYLETHYLETHER	3	F1	II	3		1 L	E2	P001 IBC02 R001		MP19	T4	TP1	LGBF		2				CE7	33
2341	1-BROM-3-METHYLBUTAN	3	F1	III	3		5 L	E1	P001 IBC03 LP01 R001		MP19	T2	TP1	LGBF		3	W12			CE4	30
2342	BROMMETHYLPROPANY	3	F1	II	3		1 L	E2	P001 IBC02 R001		MP19	T4	TP1	LGBF		2				CE7	33
2343	2-BROMPENTAN	3	F1	II	3		1 L	E2	P001 IBC02 R001		MP19	T4	TP1	LGBF		2				CE7	33
2344	BROMPROPANY	3	F1	II	3		1 L	E2	P001 IBC02 R001		MP19	T4	TP1	LGBF		2				CE7	33
2344	BROMPROPANY	3	F1	III	3		5 L	E1	P001 IBC03 LP01 R001		MP19	T2	TP1	LGBF		3	W12			CE4	30
2345	3-BROMPROPIN	3	F1	II	3		1 L	E2	P001 IBC02 R001		MP19	T4	TP1	LGBF		2				CE7	33

UN číslo	Pojmenování a popis 3.1.2	Třída 2.2	Klasifikační kód 2.2	Obalová skupina a 2.1.1.3	Bezpečnostní značka 5.2.2	Zvláštní ustanovení 3.3	Omezené množství a vyňaté množství 3.4 + 3.5.1.2		Obal			Přemístitelné cisterny a kontejnery pro volně ložené látky		Cisterny RID		Přepavní kategorie 1.1.3.1c)	Zvláštní ustanovení pro přepravu			Spěšnost 7.6	Identifikační číslo nebo bezpečnostní číslo 5.3.2.3
									Pokyny pro balení 4.1.4	Zvláštní ustanovení pro balení 4.1.4	Ustanovení o společném balení 4.1.10	Pokyny 4.2.5.2 + 7.3.2	Zvláštní ustanovení 4.2.5.3	Kód cisterny 4.3	Zvláštní ustanovení 4.3.5 + 6.8.4		kusů 7.2.4	ve volně loženém stavu 7.3.3	nakládku vykládku a manipulaci 7.5.11		
(1)	(2)	(3a)	(3b)	(4)	(5)	(6)	(7a)	(7b)	(8)	(9a)	(9b)	(10)	(11)	(12)	(13)	(15)	(16)	(17)	(18)	(19)	(20)
2346	BUTANDION	3	F1	II	3		1 L	E2	P001 IBC02 R001		MP19	T4	TP1	LGBF		2				CE7	33
2347	BUTANTHIOL (butylmerkaptan)	3	F1	II	3		1 L	E2	P001 IBC02 R001		MP19	T4	TP1	LGBF		2				CE7	33
2348	BUTYLAKRYLÁTY, STABILIZOVANÉ (BUTYL-AKRYLÁTY, STABILIZOVANÉ)	3	F1	III	3	386 676	5 L	E1	P001 IBC03 LP01 R001		MP19	T2	TP1	LGBF		3	W12			CE4	39
2350	BUTYLMETHYLETHER	3	F1	II	3		1 L	E2	P001 IBC02 R001		MP19	T4	TP1	LGBF		2				CE7	33
2351	BUTYLNITRITY (BUTYL-NITRITY)	3	F1	II	3		1 L	E2	P001 IBC02 R001		MP19	T4	TP1	LGBF		2				CE7	33
2351	BUTYLNITRITY (BUTYL-NITRITY)	3	F1	III	3		5 L	E1	P001 IBC03 LP01 R001		MP19	T2	TP1	LGBF		3	W12			CE4	30
2352	BUTYLVINYLETHER, STABILIZOVANÝ	3	F1	II	3	386 676	1 L	E2	P001 IBC02 R001		MP19	T4	TP1	LGBF		2				CE7	339
2353	BUTYRYLCHLORID	3	FC	II	3+8		1 L	E2	P001 IBC02		MP19	T8	TP2	L4BH		2				CE7	338
2354	CHLORMETHYLETHYLETHER	3	FT1	II	3+6.1		1 L	E2	P001 IBC02		MP19	T7	TP1	L4BH	TU15	2			CW13 CW28	CE7	336
2356	2-CHLORPROPAN	3	F1	I	3		0	E3	P001		MP7 MP17	T11	TP2	L4BN		1					33
2357	CYKLOHEXYLAMIN	8	CF1	II	8+3		1 L	E2	P001 IBC02		MP15	T7	TP2	L4BN		2				CE6	83
2358	CYKLOOKTATETRAEN	3	F1	II	3		1 L	E2	P001 IBC02 R001		MP19	T4	TP1	LGBF		2				CE7	33

UN číslo	Pojmenování a popis 3.1.2	Třída 2.2	Klasifikační kód 2.2	Obalová skupina a 2.1.1.3	Bezpečnostní značka 5.2.2	Zvláštní ustanovení 3.3	Omezené množství a vyňaté množství 3.4 + 3.5.1.2		Obal			Přemístitelné cisterny a kontejnery pro volně ložené látky		Cisterny RID		Přepavní kategorie 1.1.3.1c)	Zvláštní ustanovení pro přepravu			Spěšnost 7.6	Identifikační číslo nebo bezpečnostní číslo 5.3.2.3
									Pokyny pro balení 4.1.4	Zvláštní ustanovení pro balení 4.1.4	Ustanovení o společném balení 4.1.10	Pokyny 4.2.5.2 + 7.3.2	Zvláštní ustanovení 4.2.5.3	Kód cisterny 4.3	Zvláštní ustanovení 4.3.5 + 6.8.4		kusů 7.2.4	ve volně loženém stavu 7.3.3	nakládku vykládku a manipulaci 7.5.11		
(1)	(2)	(3a)	(3b)	(4)	(5)	(6)	(7a)	(7b)	(8)	(9a)	(9b)	(10)	(11)	(12)	(13)	(15)	(16)	(17)	(18)	(19)	(20)
2359	DIALLYLAMIN	3	FTC	II	3+6.1+8		1 L	E2	P001 IBC02		MP19	T7	TP1	L4BH	TU15	2			CW13 CW28	CE7	338
2360	DIALLYLETER	3	FT1	II	3+6.1		1 L	E2	P001 IBC02		MP19	T7	TP1	L4BH	TU15	2			CW13 CW28	CE7	336
2361	DIISOBUTYLAMIN	3	FC	III	3+8		5 L	E1	P001 IBC03 R001		MP19	T4	TP1	L4BN		3	W12			CE4	38
2362	1,1-DICHLORETHAN	3	F1	II	3		1 L	E2	P001 IBC02 R001		MP19	T4	TP1	LGBF		2				CE7	33
2363	ETHANTHIOL (ethylmerkaptan)	3	F1	I	3		0	E0	P001		MP7 MP17	T11	TP2	L4BN		1					33
2364	n-PROPYLBENZEN	3	F1	III	3		5 L	E1	P001 IBC03 LP01 R001		MP19	T2	TP1	LGBF		3	W12			CE4	30
2366	DIETHYLKARBONÁT (DIETHYLKARBONÁT)	3	F1	III	3		5 L	E1	P001 IBC03 LP01 R001		MP19	T2	TP1	LGBF		3	W12			CE4	30
2367	alfa-METHYLVALERALDEHYD	3	F1	II	3		1 L	E2	P001 IBC02 R001		MP19	T4	TP1	LGBF		2				CE7	33
2368	alfa-PINEN	3	F1	III	3		5 L	E1	P001 IBC03 LP01 R001		MP19	T2	TP1	LGBF		3	W12			CE4	30
2370	1-HEXEN	3	F1	II	3		1 L	E2	P001 IBC02 R001		MP19	T4	TP1	LGBF		2				CE7	33
2371	ISOPENTENY	3	F1	I	3		0	E3	P001		MP7 MP17	T11	TP2	L4BN		1					33

UN číslo	Pojmenování a popis 3.1.2	Třída 2.2	Klasifikační kód 2.2	Obalová skupina a 2.1.1.3	Bezpečnostní značka 5.2.2	Zvláštní ustanovení 3.3	Omezené množství a vyňaté množství 3.4 + 3.5.1.2		Obal			Přemístitelné cisterny a kontejnery pro volně ložené látky		Cisterny RID		Přepavní kategorie 1.1.3.1c)	Zvláštní ustanovení pro přepravu			Spěšná 7.6	Identifikační číslo nebo bezpečnostní číslo 5.3.2.3
									Pokyny pro balení 4.1.4	Zvláštní ustanovení pro balení 4.1.4	Ustanovení o společném balení 4.1.10	Pokyny 4.2.5.2 + 7.3.2	Zvláštní ustanovení 4.2.5.3	Kód cisterny 4.3	Zvláštní ustanovení 4.3.5 + 6.8.4		kusů 7.2.4	ve volně loženém stavu 7.3.3	nakládku vykládku a manipulaci 7.5.11		
(1)	(2)	(3a)	(3b)	(4)	(5)	(6)	(7a)	(7b)	(8)	(9a)	(9b)	(10)	(11)	(12)	(13)	(15)	(16)	(17)	(18)	(19)	(20)
2372	1,2-BIS(DIMETHYLAMINO)ETHAN	3	F1	II	3		1 L	E2	P001 IBC02 R001		MP19	T4	TP1	LGBF		2				CE7	33
2373	DIETHOXYMETHAN	3	F1	II	3		1 L	E2	P001 IBC02 R001		MP19	T4	TP1	LGBF		2				CE7	33
2374	3,3-DIETHOXYPROPEN	3	F1	II	3		1 L	E2	P001 IBC02 R001		MP19	T4	TP1	LGBF		2				CE7	33
2375	DIETHYLSULFID	3	F1	II	3		1 L	E2	P001 IBC02 R001		MP19	T7	TP1	LGBF		2				CE7	33
2376	2,3-DIHYDROPIRAN	3	F1	II	3		1 L	E2	P001 IBC02 R001		MP19	T4	TP1	LGBF		2				CE7	33
2377	1,1-DIMETHOXYETHAN	3	F1	II	3		1 L	E2	P001 IBC02 R001		MP19	T7	TP1	LGBF		2				CE7	33
2378	DIMETHYLAMINOACETONITRIL	3	FT1	II	3+6.1		1 L	E2	P001 IBC02		MP19	T7	TP1	L4BH	TU15	2			CW13 CW28	CE7	336
2379	1,3-DIMETHYLBUTYLAMIN	3	FC	II	3+8		1 L	E2	P001 IBC02		MP19	T7	TP1	L4BH		2				CE7	338
2380	DIMETHYLDIETHOXYASILAN	3	F1	II	3		1 L	E2	P001 IBC02 R001		MP19	T4	TP1	LGBF		2				CE7	33
2381	DIMETHYLDISULFID	3	FT1	II	3+6.1		1 L	E0	P001 IBC02		MP19	T7	TP2	L4BH	TU15	2			CW13 CW28	CE7	336
2382	DIMETHYLHYDRAZIN, SYMETRICKÝ	6.1	TF1	I	6.1+3	354	0	E0	P602		MP8 MP17	T20	TP2	L10CH	TU14 TU15 TU38 TE21 TE22	1			CW13 CW28 CW31		663
2383	DIPROPYLAMIN	3	FC	II	3+8		1 L	E2	P001 IBC02		MP19	T7	TP1	L4BH		2				CE7	338

UN číslo	Pojmenování a popis 3.1.2	Třída 2.2	Klasifikační kód 2.2	Obalová skupina a 2.1.1.3	Bezpečnostní značka 5.2.2	Zvláštní ustanovení 3.3	Omezené množství a vyňaté množství 3.4 + 3.5.1.2		Obal			Přemístitelné cisterny a kontejnery pro volně ložené látky		Cisterny RID		Přepavní kategorie 1.1.3.1c)	Zvláštní ustanovení pro přepravu			Spěšnost 7.6	Identifikační číslo nebo bezpečnostní číslo 5.3.2.3
									Pokyny pro balení 4.1.4	Zvláštní ustanovení pro balení 4.1.4	Ustanovení o společném balení 4.1.10	Pokyny 4.2.5.2 + 7.3.2	Zvláštní ustanovení 4.2.5.3	Kód cisterny 4.3	Zvláštní ustanovení 4.3.5 + 6.8.4		kusů 7.2.4	ve volně loženém stavu 7.3.3	nakládku vykládku a manipulaci 7.5.11		
(1)	(2)	(3a)	(3b)	(4)	(5)	(6)	(7a)	(7b)	(8)	(9a)	(9b)	(10)	(11)	(12)	(13)	(15)	(16)	(17)	(18)	(19)	(20)
2384	DI-n-PROPYLETHER	3	F1	II	3		1 L	E2	P001 IBC02 R001		MP19	T4	TP1	LGBF		2				CE7	33
2385	ETHYLISOBUTYRÁT (ETHYL- ISOBUTYRÁT)	3	F1	II	3		1 L	E2	P001 IBC02 R001		MP19	T4	TP1	LGBF		2				CE7	33
2386	1-ETHYLPYPERIDIN	3	FC	II	3+8		1 L	E2	P001 IBC02		MP19	T7	TP1	L4BH		2				CE7	338
2387	FLUORBENZEN	3	F1	II	3		1 L	E2	P001 IBC02 R001		MP19	T4	TP1	LGBF		2				CE7	33
2388	FLUORTOLUENY	3	F1	II	3		1 L	E2	P001 IBC02 R001		MP19	T4	TP1	LGBF		2				CE7	33
2389	FURAN	3	F1	I	3		0	E3	P001		MP7 MP17	T12	TP2	L4BN		1					33
2390	2-JODBUTAN	3	F1	II	3		1 L	E2	P001 IBC02 R001		MP19	T4	TP1	LGBF		2				CE7	33
2391	JODMETHYLPROPANY	3	F1	II	3		1 L	E2	P001 IBC02 R001		MP19	T4	TP1	LGBF		2				CE7	33
2392	JODPROPANY	3	F1	III	3		5 L	E1	P001 IBC03 LP01 R001		MP19	T2	TP1	LGBF		3	W12			CE4	30
2393	ISOBUTYLFORMIÁT (ISOBUTYL- FORMIÁT)	3	F1	II	3		1 L	E2	P001 IBC02 R001		MP19	T4	TP1	LGBF		2				CE7	33
2394	ISOBUTYLPROPIONÁT (ISOBUTYL- PROPIONÁT)	3	F1	III	3		5 L	E1	P001 IBC03 LP01 R001		MP19	T2	TP1	LGBF		3	W12			CE4	30

UN číslo	Pojmenování a popis 3.1.2	Třída 2.2	Klasifikační kód 2.2	Obalová skupina a 2.1.1.3	Bezpečnostní značka 5.2.2	Zvláštní ustanovení 3.3	Omezené množství a vyňaté množství 3.4 + 3.5.1.2		Obal			Přemístitelné cisterny a kontejnery pro volně ložené látky		Cisterny RID		Přepavní kategorie 1.1.3.1c)	Zvláštní ustanovení pro přepravu			Spěšnost 7.6	Identifikační číslo nebo bezpečnostní číslo 5.3.2.3
									Pokyny pro balení 4.1.4	Zvláštní ustanovení pro balení 4.1.4	Ustanovení o společném balení 4.1.10	Pokyny 4.2.5.2 + 7.3.2	Zvláštní ustanovení 4.2.5.3	Kód cisterny 4.3	Zvláštní ustanovení 4.3.5 + 6.8.4		kusů 7.2.4	ve volně loženém stavu 7.3.3	nakládku vykládku a manipulaci 7.5.11		
(1)	(2)	(3a)	(3b)	(4)	(5)	(6)	(7a)	(7b)	(8)	(9a)	(9b)	(10)	(11)	(12)	(13)	(15)	(16)	(17)	(18)	(19)	(20)
2395	ISOBUTYRYLCHLORID	3	FC	II	3+8		1 L	E2	P001 IBC02		MP19	T7	TP2	L4BH		2				CE7	338
2396	METHAKRYLALDEHYD, STABILIZOVANÝ	3	FT1	II	3+6.1	386 676	1 L	E2	P001 IBC02		MP19	T7	TP1	L4BH	TU15	2			CW13 CW28	CE7	336
2397	3-METHYLBUTAN-2-ON	3	F1	II	3		1 L	E2	P001 IBC02 R001		MP19	T4	TP1	LGBF		2				CE7	33
2398	terc-BUTYLMETHYLETHER	3	F1	II	3		1 L	E2	P001 IBC02 R001		MP19	T7	TP1	LGBF		2				CE7	33
2399	1-METHYLPYPERIDIN	3	FC	II	3+8		1 L	E2	P001 IBC02		MP19	T7	TP1	L4BH		2				CE7	338
2400	METHYLISOVALERÁT (METHYL-ISOVALERÁT)	3	F1	II	3		1 L	E2	P001 IBC02 R001		MP19	T4	TP1	LGBF		2				CE7	33
2401	PIPERIDIN	8	CF1	I	8+3		0	E0	P001		MP8 MP17	T10	TP2	L10BH	TU38 TE22	1					883
2402	PROPANTHIOLY (propylmerkaptany)	3	F1	II	3		1 L	E2	P001 IBC02 R001		MP19	T4	TP1	LGBF		2				CE7	33
2403	ISOPROPENYLACETÁT (ISOPROPENYL-ACETÁT)	3	F1	II	3		1 L	E2	P001 IBC02 R001		MP19	T4	TP1	LGBF		2				CE7	33
2404	PROPIONITRIL	3	FT1	II	3+6.1		1 L	E0	P001 IBC02		MP19	T7	TP1	L4BH	TU15	2			CW13 CW28	CE7	336
2405	ISOPROPYLBUTYRÁT (ISOPROPYLBUTYRÁT)	3	F1	III	3		5 L	E1	P001 IBC03 LP01 R001		MP19	T2	TP1	LGBF		3	W12			CE4	30
2406	ISOPROPYLIPOBUTYRÁT (ISOPROPYLIPOBUTYRÁT)	3	F1	II	3		1 L	E2	P001 IBC02 R001		MP19	T4	TP1	LGBF		2				CE7	33

UN číslo	Pojmenování a popis 3.1.2	Třída 2.2	Klasifikační kód 2.2	Obalová skupina a 2.1.1.3	Bezpečnostní značka 5.2.2	Zvláštní ustanovení 3.3	Omezené množství a vyňaté množství 3.4 + 3.5.1.2		Obal			Přemístitelné cisterny a kontejnery pro volně ložené látky		Cisterny RID		Přepavní kategorie 1.1.3.1c)	Zvláštní ustanovení pro přepravu			Spěšná 7.6	Identifikační číslo nebo značka 5.3.2.3
									Pokyny pro balení 4.1.4	Zvláštní ustanovení pro balení 4.1.4	Ustanovení o společném balení 4.1.10	Pokyny 4.2.5.2 + 7.3.2	Zvláštní ustanovení 4.2.5.3	Kód cisterny 4.3	Zvláštní ustanovení 4.3.5 + 6.8.4		kusů 7.2.4	ve volně loženém stavu 7.3.3	nakládku vykládku a manipulaci 7.5.11		
(1)	(2)	(3a)	(3b)	(4)	(5)	(6)	(7a)	(7b)	(8)	(9a)	(9b)	(10)	(11)	(12)	(13)	(15)	(16)	(17)	(18)	(19)	(20)
2407	ISOPROPYLCHLORFORMIÁT (ISOPROPYL-CHLORFORMIÁT) (isopropyl-chlorokarbonát)	6.1	TFC	I	6.1+3+8	354	0	E0	P602		MP8 MP17					1			CW13 CW28 CW31		663
2409	ISOPROPYLPROPIONÁT (ISOPROPYL-PROPIONÁT)	3	F1	II	3		1 L	E2	P001 IBC02 R001		MP19	T4	TP1	LGBF		2				CE7	33
2410	1,2,3,6-TETRAHYDROPIRIDIN	3	F1	II	3		1 L	E2	P001 IBC02 R001		MP19	T4	TP1	LGBF		2				CE7	33
2411	BUTYRONITRIL	3	FT1	II	3+6.1		1 L	E2	P001 IBC02		MP19	T7	TP1	L4BH	TU15	2			CW13 CW28	CE7	336
2412	TETRAHYDROTHIOFEN	3	F1	II	3		1 L	E2	P001 IBC02 R001		MP19	T4	TP1	LGBF		2				CE7	33
2413	TETRAPROPYLORTHOTITANÁT (TETRAPROPYL-ORTHOTITANÁT)	3	F1	III	3		5 L	E1	P001 IBC03 LP01 R001		MP19	T4	TP1	LGBF		3	W12			CE4	30
2414	THIOFEN	3	F1	II	3		1 L	E2	P001 IBC02 R001		MP19	T4	TP1	LGBF		2				CE7	33
2416	TRIMETHYLBORÁT (TRIMETHYLBORÁT)	3	F1	II	3		1 L	E2	P001 IBC02 R001		MP19	T7	TP1	LGBF		2				CE7	33
2417	FLUORID KARBONYLU (KARBONYLFLUORID)	2	2TC		2.3+8 (+13)		0	E0	P200		MP9	(M)		PxBH(M)	TU38 TE22 TE25 TA4 TT9 TM6	1			CW9 CW10 CW36		268
2418	FLUORID SIŘIČITÝ	2	2TC		2.3+8		0	E0	P200		MP9					1			CW9 CW10 CW36		268

UN číslo	Pojmenování a popis 3.1.2	Třída 2.2	Klasifikační kód 2.2	Obalová skupina a 2.1.1.3	Bezpečnostní značka 5.2.2	Zvláštní ustanovení 3.3	Omezené množství a vyňaté množství 3.4 + 3.5.1.2		Obal			Přemístitelné cisterny a kontejnery pro volně ložené látky		Cisterny RID		Přepavní kategorie 1.1.3.1c)	Zvláštní ustanovení pro přepravu			Spěšnost 7.6	Identifikační číslo nebo bezpečnostní číslo 5.3.2.3
							(7a)	(7b)	Pokyny pro balení 4.1.4	Zvláštní ustanovení pro balení 4.1.4	Ustanovení o společném balení 4.1.10	Pokyny 4.2.5.2 + 7.3.2	Zvláštní ustanovení 4.2.5.3	Kód cisterny 4.3	Zvláštní ustanovení 4.3.5 + 6.8.4		kusů 7.2.4	ve volně loženém stavu 7.3.3	nakládku vykládku a manipulaci 7.5.11		
(1)	(2)	(3a)	(3b)	(4)	(5)	(6)	(7a)	(7b)	(8)	(9a)	(9b)	(10)	(11)	(12)	(13)	(15)	(16)	(17)	(18)	(19)	(20)
2419	BROMTRIFLUORETHYLEN	2	2F		2.1 (+13)	662	0	E0	P200		MP9	(M)		PxBN(M)	TU38 TE22 TM6 TA4 TT9	2			CW9 CW10 CW36	CE3	23
2420	HEXAFLUORACETON	2	2TC		2.3+8 (+13)		0	E0	P200		MP9	(M)		PxBH(M)	TU38 TE22 TE25 TA4 TT9 TM6	1			CW9 CW10 CW36		268
2421	OXID DUSITÝ	2	2TOC	PŘEPRAVA ZAKÁZÁNA																	
2422	OKTAFLUOR-2-BUTEN (PLYN JAKO CHLADICÍ PROSTŘEDEK R 1318)	2	2A		2.2 (+13)	662	120 ml	E1	P200		MP9	(M)		PxBN(M)	TM6 TA4 TT9	3			CW9 CW10 CW36	CE3	20
2424	OKTAFLUORPROPAN (PLYN JAKO CHLADICÍ PROSTŘEDEK R 218)	2	2A		2.2 (+13)	662	120 ml	E1	P200		MP9	(M) T50		PxBN(M)	TM6 TA4 TT9	3			CW9 CW10 CW36	CE3	20
2426	DUSIČNAN AMONNÝ, KAPALNÝ (horký koncentrovaný roztok)	5.1	O1		5.1	252	0	E0				T7 TP1 TP16 TP17		L4BV(+)	TU3 TU12 TU29 TC3 TE9 TE10 TA1	0					59
2427	CHLOREČNAN DRASELNÝ, VODNÝ ROZTOK	5.1	O1	II	5.1		1 L	E2	P504 IBC02		MP2	T4	TP1	L4BN	TU3	2			CW24	CE6	50
2427	CHLOREČNAN DRASELNÝ, VODNÝ ROZTOK	5.1	O1	III	5.1		5 L	E1	P504 IBC02 R001		MP2	T4	TP1	LGBV	TU3	3			CW24	CE8	50
2428	CHLOREČNAN SODNÝ, VODNÝ ROZTOK	5.1	O1	II	5.1		1 L	E2	P504 IBC02		MP2	T4	TP1	L4BN	TU3	2			CW24	CE6	50

UN číslo	Pojmenování a popis 3.1.2	Třída 2.2	Klasifikační kód 2.2	Obalová skupina a 2.1.1.3	Bezpečnostní značka 5.2.2	Zvláštní ustanovení 3.3	Omezené množství a vyňaté množství 3.4 + 3.5.1.2		Obal			Přemístitelné cisterny a kontejnery pro volně ložené látky		Cisterny RID		Přepavní kategorie 1.1.3.1c)	Zvláštní ustanovení pro přepravu			Spěšnost 7.6	Identifikační číslo nebo bezpečnostní číslo 5.3.2.3
									Pokyny pro balení 4.1.4	Zvláštní ustanovení pro balení 4.1.4	Ustanovení o společném balení 4.1.10	Pokyny 4.2.5.2 + 7.3.2	Zvláštní ustanovení 4.2.5.3	Kód cisterny 4.3	Zvláštní ustanovení 4.3.5 + 6.8.4		kusů 7.2.4	ve volně loženém stavu 7.3.3	nakládku vykládku a manipulaci 7.5.11		
(1)	(2)	(3a)	(3b)	(4)	(5)	(6)	(7a)	(7b)	(8)	(9a)	(9b)	(10)	(11)	(12)	(13)	(15)	(16)	(17)	(18)	(19)	(20)
2428	CHLOREČNAN SODNÝ, VODNÝ ROZTOK	5.1	O1	III	5.1		5 L	E1	P504 IBC02 R001		MP2	T4	TP1	LGBV	TU3	3			CW24	CE8	50
2429	CHLOREČNAN VÁPENATÝ, VODNÝ ROZTOK	5.1	O1	II	5.1		1 L	E2	P504 IBC02		MP2	T4	TP1	L4BN	TU3	2			CW24	CE6	50
2429	CHLOREČNAN VÁPENATÝ, VODNÝ ROZTOK	5.1	O1	III	5.1		5 L	E1	P504 IBC02 R001		MP2	T4	TP1	LGBV	TU3	3			CW24	CE8	50
2430	ALKYLFENOLY, TUHÉ, J.N. (včetně homologů C2-C12)	8	C4	I	8		0	E0	P002 IBC07		MP18	T6	TP33	S10AN L10BH	TU38 TE22	1	W10				88
2430	ALKYLFENOLY, TUHÉ, J.N. (včetně homologů C2-C12)	8	C4	II	8		1 kg	E2	P002 IBC08	B4	MP10	T3	TP33	SGAN L4BN		2	W11			CE10	80
2430	ALKYLFENOLY, TUHÉ, J.N. (včetně homologů C2-C12)	8	C4	III	8		5 kg	E1	P002 IBC08 LP02 R001	B3	MP10	T1	TP33	SGAV L4BN		3		VC1 VC2 AP7		CE11	80
2431	ANISIDINY	6.1	T1	III	6.1		5 L	E1	P001 IBC03 LP01 R001		MP19	T4	TP1	L4BH	TU15	2	W12		CW13 CW28 CW31	CE8	60
2432	N,N-DIETHYLANILÍN	6.1	T1	III	6.1	279	5 L	E1	P001 IBC03 LP01 R001		MP19	T4	TP1	L4BH	TU15	2	W12		CW13 CW28 CW31	CE8	60
2433	CHLORNITROTOLUENY, KAPALNÉ	6.1	T1	III	6.1		5 L	E1	P001 IBC03 LP01 R001		MP19	T4	TP1	L4BH	TU15	2	W12		CW13 CW28 CW31	CE8	60
2434	DIBENZYLDICHLORSILAN	8	C3	II	8		0	E0	P010		MP15	T10	TP2 TP7	L4BN		2			CE6	X80	
2435	ETHYLFENYLDICHLORSILAN	8	C3	II	8		0	E0	P010		MP15	T10	TP2 TP7	L4BN		2			CE6	X80	

UN číslo	Pojmenování a popis 3.1.2	Třída 2.2	Klasifikační kód 2.2	Obalová skupina a 2.1.1.3	Bezpečnostní značka 5.2.2	Zvláštní ustanovení 3.3	Omezené množství a vyňaté množství 3.4 + 3.5.1.2		Obal			Přemístitelné cisterny a kontejnery pro volně ložené látky		Cisterny RID		Přepavní kategorie 1.1.3.1c)	Zvláštní ustanovení pro přepravu			Spěšnost 7.6	Identifikační číslo nebo bezpečnostní číslo 5.3.2.3
									Pokyny pro balení 4.1.4	Zvláštní ustanovení pro balení 4.1.4	Ustanovení o společném balení 4.1.10	Pokyny 4.2.5.2 + 7.3.2	Zvláštní ustanovení 4.2.5.3	Kód cisterny 4.3	Zvláštní ustanovení 4.3.5 + 6.8.4		kusů 7.2.4	ve volně loženém stavu 7.3.3	nakládku vykládku a manipulaci 7.5.11		
(1)	(2)	(3a)	(3b)	(4)	(5)	(6)	(7a)	(7b)	(8)	(9a)	(9b)	(10)	(11)	(12)	(13)	(15)	(16)	(17)	(18)	(19)	(20)
2436	KYSELINA THIOOCTOVÁ	3	F1	II	3		1 L	E2	P001 IBC02 R001		MP19	T4	TP1	LGBF		2				CE7	33
2437	METHYLFENYLDICHLORSILAN	8	C3	II	8		0	E0	P010		MP15	T10	TP2 TP7	L4BN		2				CE6	X80
2438	TRIMETHYLACETYLCHLORID	6.1	TFC	I	6.1+3+8		0	E0	P001		MP8 MP17	T14	TP2	L10CH	TU14 TU15 TU38 TE21 TE22	1			CW13 CW28 CW31		663
2439	HYDROGENDIFLUORID SODNÝ	8	C2	II	8		1 kg	E2	P002 IBC08	B4	MP10	T3	TP33	SGAN		2	W11			CE10	80
2440	CHLORID CINIČITÝ, PENTAHYDRÁT	8	C2	III	8		5 kg	E1	P002 IBC08 LP02 R001	B3	MP10	T1	TP33	SGAV		3		VC1 VC2 AP7		CE11	80
2441	CHLORID TITANITÝ, PYROFORNÍ nebo SMĚSI CHLORIDU TITANITÉHO, PYROFORNÍ	4.2	SC4	I	4.2+8	537	0	E0	P404		MP13					0	W1				48
2442	TRICHLORACETYLCHLORID	8	C3	II	8		0	E0	P001		MP15	T7	TP2	L4BN		2				CE6	X80
2443	TRICHLORID VANADYLU (OXYCHLORID VANADIČITÝ)	8	C1	II	8		1 L	E0	P001 IBC02		MP15	T7	TP2	L4BN		2				CE6	80
2444	CHLORID VANADIČITÝ	8	C1	I	8		0	E0	P802		MP8 MP17	T10	TP2	L10BH	TU38 TE22	1					X88
2446	NITROKRESOLY, TUHÉ	6.1	T2	III	6.1		5 kg	E1	P002 IBC08 LP02 R001	B3	MP10	T1	TP33	SGAH L4BH	TU15	2		VC1 VC2 AP7	CW13 CW28 CW31	CE11	60

UN číslo	Pojmenování a popis 3.1.2	Třída 2.2	Klasifikační kód 2.2	Obalová skupina a 2.1.1.3	Bezpečnostní značka 5.2.2	Zvláštní ustanovení 3.3	Omezené množství a vyňaté množství 3.4 + 3.5.1.2		Obal			Přemístitelné cisterny a kontejnery pro volně ložené látky		Cisterny RID		Přepavní kategorie 1.1.3.1c)	Zvláštní ustanovení pro přepravu			Spěšnost 7.6	Identifikační číslo nebo bezpečnostní číslo 5.3.2.3
									Pokyny pro balení 4.1.4	Zvláštní ustanovení pro balení 4.1.4	Ustanovení o společném balení 4.1.10	Pokyny 4.2.5.2 + 7.3.2	Zvláštní ustanovení 4.2.5.3	Kód cisterny 4.3	Zvláštní ustanovení 4.3.5 + 6.8.4		kusů 7.2.4	ve volně loženém stavu 7.3.3	nakládku vykládku a manipulaci 7.5.11		
(1)	(2)	(3a)	(3b)	(4)	(5)	(6)	(7a)	(7b)	(8)	(9a)	(9b)	(10)	(11)	(12)	(13)	(15)	(16)	(17)	(18)	(19)	(20)
2447	FOSFOR, BÍLÝ, ROZTAVENÝ	4.2	ST3	I	4.2+6.1		0	E0				T21	TP3 TP7 TP26	L10DH(+)	TU14 TU16 TU21 TU38 TE3 TE21 TE22	0					446
2448	SÍRA, ROZTAVENÁ	4.1	F3	III	4.1	538	0	E0				T1	TP3	LGBV(+)	TU27 TE4 TE6	3					44
2451	FLUORID DUSITÝ	2	2O		2.2+5.1 (+13)	662	0	E0	P200		MP9	(M)		PxBN(M)	TM6 TA4 TT9	3			CW9 CW10 CW36	CE3	25
2452	ETHYLACETYLÉN, STABILIZOVANÝ	2	2F		2.1 (+13)	386 662 676	0	E0	P200		MP9	(M)		PxBN(M)	TU38 TE22 TM6 TA4 TT9	2			CW9 CW10 CW36	CE3	239
2453	FLUORETHAN (ETHYLFLUORID) (PLYN JAKO CHLADICÍ PROSTŘEDEK R 161)	2	2F		2.1 (+13)	662	0	E0	P200		MP9	(M)		PxBN(M)	TU38 TE22 TM6 TA4 TT9	2			CW9 CW10 CW36	CE3	23
2454	FLUORMETHAN (METHYLFLUORID) (PLYN JAKO CHLADICÍ PROSTŘEDEK R 41)	2	2F		2.1 (+13)	662	0	E0	P200		MP9	(M)		PxBN(M)	TU38 TE22 TM6 TA4 TT9	2			CW9 CW10 CW36	CE3	23
2455	METHYLNITRIT (METHYL-NITRIT)	2	2A	PŘEPRAVA ZAKÁZÁNA																	
2456	2-CHLORPROPEN	3	F1	I	3		0	E3	P001		MP7 MP17	T11	TP2	L4BN		1					33
2457	2,3-DIMETHYLBUTAN	3	F1	II	3		1 L	E2	P001 IBC02 R001		MP19	T7	TP1	LGBF		2				CE7	33

UN číslo	Pojmenování a popis 3.1.2	Třída 2.2	Klasifikační kód 2.2	Obalová skupina a 2.1.1.3	Bezpečnostní značka 5.2.2	Zvláštní ustanovení 3.3	Omezené množství a vyňaté množství 3.4 + 3.5.1.2		Obal			Přemístitelné cisterny a kontejnery pro volně ložené látky		Cisterny RID		Přepavní kategorie 1.1.3.1c)	Zvláštní ustanovení pro přepravu			Spěšná 7.6	Identifikační číslo nebo bezpečnostní číslo 5.3.2.3
									Pokyny pro balení 4.1.4	Zvláštní ustanovení pro balení 4.1.4	Ustanovení o společném balení 4.1.10	Pokyny 4.2.5.2 + 7.3.2	Zvláštní ustanovení 4.2.5.3	Kód cisterny 4.3	Zvláštní ustanovení 4.3.5 + 6.8.4		kusů 7.2.4	ve volně loženém stavu 7.3.3	nakládku vykládku a manipulaci 7.5.11		
(1)	(2)	(3a)	(3b)	(4)	(5)	(6)	(7a)	(7b)	(8)	(9a)	(9b)	(10)	(11)	(12)	(13)	(15)	(16)	(17)	(18)	(19)	(20)
2458	HEXADIENY	3	F1	II	3		1 L	E2	P001 IBC02 R001		MP19	T4	TP1	LGBF		2				CE7	33
2459	2-METHYL-1-BUTEN	3	F1	I	3		0	E3	P001		MP7 MP17	T11	TP2	L4BN		1					33
2460	2-METHYL-2-BUTEN	3	F1	II	3		1 L	E2	P001 IBC02	B8	MP19	T7	TP1	L1,5BN		2				CE7	33
2461	METHYLPENTADIEN	3	F1	II	3		1 L	E2	P001 IBC02 R001		MP19	T4	TP1	LGBF		2				CE7	33
2463	HYDRID HLINITÝ	4.3	W2	I	4.3		0	E0	P403		MP2					1	W1		CW23		X423
2464	DUSIČNAN BERYLLNATÝ	5.1	OT2	II	5.1+6.1		1 kg	E2	P002 IBC08	B4	MP2	T3	TP33	SGAN	TU3	2	W11		CW24 CW28	CE10	56
2465	KYSELINA DICHLORISOKYANUROVÁ, SUCHÁ nebo KYSELINA DICHLORISOKYANUROVÁ, SOLI	5.1	O2	II	5.1	135	1 kg	E2	P002 IBC08	B4	MP10	T3	TP33	SGAN	TU3	2	W11		CW24	CE10	50
2466	SUPEROXID DRASELNÝ	5.1	O2	I	5.1		0	E0	P503 IBC06		MP2					1	W10		CW24		55
2468	KYSELINA TRICHLORISOKYANUROVÁ, SUCHÁ	5.1	O2	II	5.1		1 kg	E2	P002 IBC08	B4	MP10	T3	TP33	SGAN	TU3	2	W11		CW24	CE10	50
2469	BROMIČNAN ZINEČNATÝ	5.1	O2	III	5.1		5 kg	E1	P002 IBC08 LP02 R001	B3	MP10	T1	TP33	SGAV	TU3	3		VC1 VC2 AP6 AP7	CW24	CE11	50
2470	FENYLACETONITRIL, KAPALNÝ	6.1	T1	III	6.1		5 L	E1	P001 IBC03 LP01 R001		MP19	T4	TP1	L4BH	TU15	2	W12		CW13 CW28 CW31	CE8	60
2471	OXID OSMIČELÝ	6.1	T5	I	6.1		0	E5	P002 IBC07	PP30	MP18	T6	TP33	S10AH	TU15	1	W10		CW13 CW28 CW31		66

UN číslo	Pojmenování a popis 3.1.2	Třída 2.2	Klasifikační kód 2.2	Obalová skupina a 2.1.1.3	Bezpečnostní značka 5.2.2	Zvláštní ustanovení 3.3	Omezené množství a vyňaté množství 3.4 + 3.5.1.2		Obal			Přemístitelné cisterny a kontejnery pro volně ložené látky		Cisterny RID		Přepavní kategorie 1.1.3.1c)	Zvláštní ustanovení pro přepravu			Spěšnost 7.6	Identifikační číslo nebo bezpečnostní číslo 5.3.2.3
									Pokyny pro balení 4.1.4	Zvláštní ustanovení pro balení 4.1.4	Ustanovení o společném balení 4.1.10	Pokyny 4.2.5.2 + 7.3.2	Zvláštní ustanovení 4.2.5.3	Kód cisterny 4.3	Zvláštní ustanovení 4.3.5 + 6.8.4		kusů 7.2.4	ve volně loženém stavu 7.3.3	nakládku vykládku a manipulaci 7.5.11		
(1)	(2)	(3a)	(3b)	(4)	(5)	(6)	(7a)	(7b)	(8)	(9a)	(9b)	(10)	(11)	(12)	(13)	(15)	(16)	(17)	(18)	(19)	(20)
2473	ARSANILÁT SODNÝ	6.1	T3	III	6.1		5 kg	E1	P002 IBC08 LP02 R001	B3	MP10	T1	TP33	SGAH L4BH	TU15	2		VC1 VC2 AP7	CW13 CW28 CW31	CE11	60
2474	THIOFOSGEN	6.1	T1	I	6.1	279 354	0	E0	P602		MP8 MP17	T20	TP2	L10CH	TU14 TU15 TU38 TE21 TE22	1			CW13 CW28 CW31		66
2475	CHLORID VANADITÝ	8	C2	III	8		5 kg	E1	P002 IBC08 LP02 R001	B3	MP10	T1	TP33	SGAV		3		VC1 VC2 AP7		CE11	80
2477	METHYLISOTHIOKYANÁT	6.1	TF1	I	6.1+3	354	0	E0	P602		MP8 MP17	T20	TP2	L10CH	TU14 TU15 TU38 TE21 TE22	1			CW13 CW28 CW31		663
2478	ISOKYANÁTY, HOŘLAVÉ, TOXICKÉ, J.N. nebo ISOKYANÁT, ROZTOK, HOŘLAVÝ, TOXICKÝ, J.N.	3	FT1	II	3+6.1	274 539	1 L	E2	P001 IBC02		MP19	T11	TP2 TP27	L4BH	TU15	2			CW13 CW28	CE7	336
2478	ISOKYANÁTY, HOŘLAVÉ, TOXICKÉ, J.N. nebo ISOKYANÁT, ROZTOK, HOŘLAVÝ, TOXICKÝ, J.N.	3	FT1	III	3+6.1	274	5 L	E1	P001 IBC03 R001		MP19	T7	TP1 TP28	L4BH	TU15	3	W12		CW13 CW28	CE4	36
2480	METHYLISOKYANÁT	6.1	TF1	I	6.1+3	354	0	E0	P601		MP2	T22	TP2	L15CH	TU14 TU15 TU38 TE21 TE22 TE25	1			CW13 CW28 CW31		663

UN číslo	Pojmenování a popis 3.1.2	Třída 2.2	Klasifikační kód 2.2	Obalová skupina 2.1.1.3	Bezpečnostní značka 5.2.2	Zvláštní ustanovení 3.3	Omezené množství a vyňaté množství 3.4 + 3.5.1.2		Obal			Přemístitelné cisterny a kontejnery pro volně ložené látky		Cisterny RID		Přepavní kategorie 1.1.3.1c)	Zvláštní ustanovení pro přepravu			Spěšnina 7.6	Identifikační číslo nebo bezpečnostní číslo 5.3.2.3
							(7a)	(7b)	Pokyny pro balení 4.1.4	Zvláštní ustanovení pro balení 4.1.4	Ustanovení o společném balení 4.1.10	Pokyny 4.2.5.2 + 7.3.2	Zvláštní ustanovení 4.2.5.3	Kód cisterny 4.3	Zvláštní ustanovení 4.3.5 + 6.8.4		kusů 7.2.4	ve volně loženém stavu 7.3.3	nakládku vykládku a manipulaci 7.5.11		
(1)	(2)	(3a)	(3b)	(4)	(5)	(6)	(7a)	(7b)	(8)	(9a)	(9b)	(10)	(11)	(12)	(13)	(15)	(16)	(17)	(18)	(19)	(20)
2481	ETHYLISOKYANÁT	6.1	TF1	I	6.1+3	354	0	E0	P602		MP8 MP17	T20	TP2	L15CH	TU14 TU15 TU38 TE21 TE22 TE25	1			CW13 CW28 CW31		663
2482	n-PROPYLISOKYANÁT	6.1	TF1	I	6.1+3	354	0	E0	P602		MP8 MP17	T20	TP2	L10CH	TU14 TU15 TU38 TE21 TE22	1			CW13 CW28 CW31		663
2483	ISOPROPYLISOKYANÁT	6.1	TF1	I	6.1+3	354	0	E0	P602		MP8 MP17	T20	TP2	L10CH	TU14 TU15 TU38 TE21 TE22	1			CW13 CW28 CW31		663
2484	terc-BUTYLISOKYANÁT	6.1	TF1	I	6.1+3	354	0	E0	P602		MP8 MP17	T20	TP2	L10CH	TU14 TU15 TU38 TE21 TE22	1			CW13 CW28 CW31		663
2485	n-BUTYLISOKYANÁT	6.1	TF1	I	6.1+3	354	0	E0	P602		MP8 MP17	T20	TP2	L10CH	TU14 TU15 TU38 TE21 TE22	1			CW13 CW28 CW31		663
2486	ISOBUTYLISOKYANÁT	6.1	TF1	I	6.1+3	354	0	E0	P602		MP8 MP17	T20	TP2	L10CH	TU14 TU15 TU38 TE21 TE22	1			CW13 CW28 CW31		663

UN číslo	Pojmenování a popis 3.1.2	Třída 2.2	Klasifikační kód 2.2	Obalová skupina a 2.1.1.3	Bezpečnostní značka 5.2.2	Zvláštní ustanovení 3.3	Omezené množství a vyňaté množství 3.4 + 3.5.1.2		Obal			Přemístitelné cisterny a kontejnery pro volně ložené látky		Cisterny RID		Přepavní kategorie 1.1.3.1c)	Zvláštní ustanovení pro přepravu			Spěšnost 7.6	Identifikační číslo nebo bezpečnostní číslo 5.3.2.3
									Pokyny pro balení 4.1.4	Zvláštní ustanovení pro balení 4.1.4	Ustanovení o společném balení 4.1.10	Pokyny 4.2.5.2 + 7.3.2	Zvláštní ustanovení 4.2.5.3	Kód cisterny 4.3	Zvláštní ustanovení 4.3.5 + 6.8.4		kusů 7.2.4	ve volně loženém stavu 7.3.3	nakládku vykládku a manipulaci 7.5.11		
(1)	(2)	(3a)	(3b)	(4)	(5)	(6)	(7a)	(7b)	(8)	(9a)	(9b)	(10)	(11)	(12)	(13)	(15)	(16)	(17)	(18)	(19)	(20)
2487	FENYLISOKYANÁT	6.1	TF1	I	6.1+3	354	0	E0	P602		MP8 MP17	T20	TP2	L10CH	TU14 TU15 TU38 TE21 TE22	1			CW13 CW28 CW31		663
2488	CYKLOHEXYLISOKYANÁT	6.1	TF1	I	6.1+3	354	0	E0	P602		MP8 MP17	T20	TP2	L10CH	TU14 TU15 TU38 TE21 TE22	1			CW13 CW28 CW31		663
2490	BIS(2-CHLOROISOPROPYL)ETHER	6.1	T1	II	6.1		100 ml	E4	P001 IBC02		MP15	T7	TP2	L4BH	TU15	2			CW13 CW28 CW31	CE5	60
2491	ETHANOLAMIN nebo ETHANOLAMIN, ROZTOK	8	C7	III	8		5 L	E1	P001 IBC03 LP01 R001		MP19	T4	TP1	L4BN		3	W12			CE8	80
2493	HEXAMETHYLENIMIN	3	FC	II	3+8		1 L	E2	P001 IBC02		MP19	T7	TP1	L4BH		2				CE7	338
2495	FLUORID JODIČNÝ	5.1	OTC	I	5.1+6.1 +8		0	E0	P200		MP2			L10DH	TU3 TU38 TE22	1			CW24 CW28		568
2496	ANHYDRID KYSELINY PROPIONOVÉ	8	C3	III	8		5 L	E1	P001 IBC03 LP01 R001		MP19	T4	TP1	L4BN		3	W12			CE8	80
2498	1,2,3,6-TETRAHYDROBENZALDEHYD	3	F1	III	3		5 L	E1	P001 IBC03 LP01 R001		MP19	T2	TP1	LGBF		3	W12			CE4	30
2501	TRIS-(1-AZIRIDINYL)-FOSFINOXID, ROZTOK	6.1	T1	II	6.1		100 ml	E4	P001 IBC02		MP15	T7	TP2	L4BH	TU15	2			CW13 CW28 CW31	CE5	60

UN číslo	Pojmenování a popis 3.1.2	Třída 2.2	Klasifikační kód 2.2	Obalová skupina a 2.1.1.3	Bezpečnostní značka 5.2.2	Zvláštní ustanovení 3.3	Omezené množství a vyňaté množství 3.4 + 3.5.1.2		Obal			Přemístitelné cisterny a kontejnery pro volně ložené látky		Cisterny RID		Přepavní kategorie 1.1.3.1c)	Zvláštní ustanovení pro přepravu			Spěšnost 7.6	Identifikační číslo nebo bezpečnostní číslo 5.3.2.3
									Pokyny pro balení 4.1.4	Zvláštní ustanovení pro balení 4.1.4	Ustanovení o společném balení 4.1.10	Pokyny 4.2.5.2 + 7.3.2	Zvláštní ustanovení 4.2.5.3	Kód cisterny 4.3	Zvláštní ustanovení 4.3.5 + 6.8.4		kusů 7.2.4	ve volně loženém stavu 7.3.3	nakládku vykládku a manipulaci 7.5.11		
(1)	(2)	(3a)	(3b)	(4)	(5)	(6)	(7a)	(7b)	(8)	(9a)	(9b)	(10)	(11)	(12)	(13)	(15)	(16)	(17)	(18)	(19)	(20)
2501	TRIS-(1-AZIRIDINYL)-FOSFINOXID, ROZTOK	6.1	T1	III	6.1		5 L	E1	P001 IBC03 LP01 R001		MP19	T4	TP1	L4BH	TU15	2	W12		CW13 CW28 CW31	CE8	60
2502	VALERYLCHLORID	8	CF1	II	8+3		1 L	E2	P001 IBC02		MP15	T7	TP2	L4BN		2				CE6	83
2503	CHLORID ZIRKONIČITÝ	8	C2	III	8		5 kg	E1	P002 IBC08 LP02 R001	B3	MP10	T1	TP33	SGAV		3		VC1 VC2 AP7		CE11	80
2504	TETRABROMETHAN	6.1	T1	III	6.1		5 L	E1	P001 IBC03 LP01 R001		MP19	T4	TP1	L4BH	TU15	2	W12		CW13 CW28 CW31	CE8	60
2505	FLUORID AMONNÝ	6.1	T5	III	6.1		5 kg	E1	P002 IBC08 LP02 R001	B3	MP10	T1	TP33	SGAH	TU15	2		VC1 VC2 AP7	CW13 CW28 CW31	CE11	60
2506	HYDROGENSÍRAN AMONNÝ	8	C2	II	8		1 kg	E2	P002 IBC08	B4	MP10	T3	TP33	SGAV		2	W11	VC1 VC2 AP7		CE10	80
2507	KYSELINA HEXACHLOROPLATIČITÁ, TUHÁ	8	C2	III	8		5 kg	E1	P002 IBC08 LP02 R001	B3	MP10	T1	TP33	SGAV		3		VC1 VC2 AP7		CE11	80
2508	CHLORID MOLYBDENIČNÝ	8	C2	III	8		5 kg	E1	P002 IBC08 LP02 R001	B3	MP10	T1	TP33	SGAV		3		VC1 VC2 AP7		CE11	80
2509	HYDROGENSÍRAN DRASELNÝ	8	C2	II	8		1 kg	E2	P002 IBC08	B4	MP10	T3	TP33	SGAV		2	W11	VC1 VC2 AP7		CE10	80

UN číslo	Pojmenování a popis 3.1.2	Třída 2.2	Klasifikační kód 2.2	Obalová skupina a 2.1.1.3	Bezpečnostní značka 5.2.2	Zvláštní ustanovení 3.3	Omezené množství a vyňaté množství 3.4 + 3.5.1.2		Obal			Přemístitelné cisterny a kontejnery pro volně ložené látky		Cisterny RID		Přepavní kategorie 1.1.3.1c)	Zvláštní ustanovení pro přepravu			Spěšnost 7.6	Identifikační číslo nebo bezpečnostní číslo 5.3.2.3
									Pokyny pro balení 4.1.4	Zvláštní ustanovení pro balení 4.1.4	Ustanovení o společném balení 4.1.10	Pokyny 4.2.5.2 + 7.3.2	Zvláštní ustanovení 4.2.5.3	Kód cisterny 4.3	Zvláštní ustanovení 4.3.5 + 6.8.4		kusů 7.2.4	ve volně loženém stavu 7.3.3	nakládku vykládku a manipulaci 7.5.11		
(1)	(2)	(3a)	(3b)	(4)	(5)	(6)	(7a)	(7b)	(8)	(9a)	(9b)	(10)	(11)	(12)	(13)	(15)	(16)	(17)	(18)	(19)	(20)
2511	KYSELINA 2-CHLORPROPIONOVÁ	8	C3	III	8		5 L	E1	P001 IBC03 LP01 R001		MP19	T4	TP2	L4BN		3	W12			CE8	80
2512	AMINOFENOLY (o-, m-, p-)	6.1	T2	III	6.1	279	5 kg	E1	P002 IBC08 LP02 R001	B3	MP10	T1	TP33	SGAH L4BH	TU15	2		VC1 VC2 AP7	CW13 CW28 CW31	CE11	60
2513	BROMACETYLBROMID	8	C3	II	8		1 L	E2	P001 IBC02		MP15	T8	TP2	L4BN		2				CE6	X80
2514	BROMBENZEN	3	F1	III	3		5 L	E1	P001 IBC03 LP01 R001		MP19	T2	TP1	LGBF		3	W12			CE4	30
2515	BROMOFORM	6.1	T1	III	6.1		5 L	E1	P001 IBC03 LP01 R001		MP19	T4	TP1	L4BH	TU15	2	W12		CW13 CW28 CW31	CE8	60
2516	TETRABROMMETHAN	6.1	T2	III	6.1		5 kg	E1	P002 IBC08 LP02 R001	B3	MP10	T1	TP33	SGAH L4BH	TU15	2		VC1 VC2 AP7	CW13 CW28 CW31	CE11	60
2517	1-CHLOR-1,1-DIFLUORETHAN (PLYN JAKO CHLADICÍ PROSTŘEDEK R 142b)	2	2F		2.1 (+13)	662	0	E0	P200		MP9	(M) T50		PxBN(M)	TU38 TE22 TM6 TA4 TT9	2			CW9 CW10 CW36	CE3	23
2518	1,5,9-CYKLODODEKATRIEN	6.1	T1	III	6.1		5 L	E1	P001 IBC03 LP01 R001		MP19	T4	TP1	L4BH	TU15	2	W12		CW13 CW28 CW31	CE8	60

UN číslo	Pojmenování a popis 3.1.2	Třída 2.2	Klasifikační kód 2.2	Obalová skupina a 2.1.1.3	Bezpečnostní značka 5.2.2	Zvláštní ustanovení 3.3	Omezené množství a vyňaté množství 3.4 + 3.5.1.2		Obal			Přemístitelné cisterny a kontejnery pro volně ložené látky		Cisterny RID		Přepavní kategorie 1.1.3.1c)	Zvláštní ustanovení pro přepravu			Spěšnost 7.6	Identifikační číslo nebo bezpečnostní číslo 5.3.2.3
									Pokyny pro balení 4.1.4	Zvláštní ustanovení pro balení 4.1.4	Ustanovení o společném balení 4.1.10	Pokyny 4.2.5.2 + 7.3.2	Zvláštní ustanovení 4.2.5.3	Kód cisterny 4.3	Zvláštní ustanovení 4.3.5 + 6.8.4		kusů 7.2.4	ve volně loženém stavu 7.3.3	nakládku vykládku a manipulaci 7.5.11		
(1)	(2)	(3a)	(3b)	(4)	(5)	(6)	(7a)	(7b)	(8)	(9a)	(9b)	(10)	(11)	(12)	(13)	(15)	(16)	(17)	(18)	(19)	(20)
2520	CYKLOOKTADIENY	3	F1	III	3		5 L	E1	P001 IBC03 LP01 R001		MP19	T2	TP1	LGBF		3	W12			CE4	30
2521	DIKETEN, STABILIZOVANÝ	6.1	TF1	I	6.1+3	354 386 676	0	E0	P602		MP8 MP17	T20	TP2	L10CH	TU14 TU15 TU38 TE21 TE22	1			CW13 CW28 CW31		663
2522	2-DIMETHYLAMINOETHYLMETHAKRYLÁT (2-DIMETHYLAMINOETHYLMETHAKRYLÁT), STABILIZOVANÝ	6.1	T1	II	6.1	386 676	100 ml	E4	P001 IBC02		MP15	T7	TP2	L4BH	TU15	2			CW13 CW28 CW31	CE5	69
2524	ETHYLORTHOFORMIÁT (ETHYL-ORTHOFORMIÁT)	3	F1	III	3		5 L	E1	P001 IBC03 LP01 R001		MP19	T2	TP1	LGBF		3	W12			CE4	30
2525	ETHYLOXALÁT (ETHYL-OXALÁT)	6.1	T1	III	6.1		5 L	E1	P001 IBC03 LP01 R001		MP19	T4	TP1	L4BH	TU15	2	W12		CW13 CW28 CW31	CE8	60
2526	FURFURYLAMIN	3	FC	III	3+8		5 L	E1	P001 IBC03 R001		MP19	T4	TP1	L4BN		3	W12			CE4	38
2527	ISOBUTYLAKRYLÁT, STABILIZOVANÝ (ISOBUTYL-AKRYLÁT, STABILIZOVANÝ)	3	F1	III	3	386 676	5 L	E1	P001 IBC03 LP01 R001		MP19	T2	TP1	LGBF		3	W12			CE4	39
2528	ISOBUTYLISOBUTYRÁT (ISOBUTYL-ISOBUTYRÁT)	3	F1	III	3		5 L	E1	P001 IBC03 LP01 R001		MP19	T2	TP1	LGBF		3	W12			CE4	30

UN číslo	Pojmenování a popis 3.1.2	Třída 2.2	Klasifikační kód 2.2	Obalová skupina a 2.1.1.3	Bezpečnostní značka 5.2.2	Zvláštní ustanovení 3.3	Omezené množství a vyňaté množství 3.4 + 3.5.1.2		Obal			Přemístitelné cisterny a kontejnery pro volně ložené látky		Cisterny RID		Přepavní kategorie 1.1.3.1c)	Zvláštní ustanovení pro přepravu			Spěšnost 7.6	Identifikační číslo nebo bezpečnostní číslo 5.3.2.3
									Pokyny pro balení 4.1.4	Zvláštní ustanovení pro balení 4.1.4	Ustanovení o společném balení 4.1.10	Pokyny 4.2.5.2 + 7.3.2	Zvláštní ustanovení 4.2.5.3	Kód cisterny 4.3	Zvláštní ustanovení 4.3.5 + 6.8.4		kusů 7.2.4	ve volně loženém stavu 7.3.3	nakládku vykládku a manipulaci 7.5.11		
(1)	(2)	(3a)	(3b)	(4)	(5)	(6)	(7a)	(7b)	(8)	(9a)	(9b)	(10)	(11)	(12)	(13)	(15)	(16)	(17)	(18)	(19)	(20)
2529	KYSELINA ISOMÁSELNÁ	3	FC	III	3+8		5 L	E1	P001 IBC03 R001		MP19	T4	TP1	L4BN		3	W12			CE4	38
2531	KYSELINA METHAKRYLOVÁ, STABILIZOVANÁ	8	C3	II	8	386 676	1 L	E2	P001 IBC02 LP01		MP15	T7	TP1 TP18 TP30	L4BN		2				CE8	89
2533	METHYLTRICHLORACETÁT (METHYLTRICHLORACETÁT)	6.1	T1	III	6.1		5 L	E1	P001 IBC03 LP01 R001		MP19	T4	TP1	L4BH	TU15	2	W12		CW13 CW28 CW31	CE8	60
2534	METHYLCHLORSILAN	2	2TFC		2.3+2.1 +8		0	E0	P200		MP9	(M)				1			CW9 CW10 CW36		263
2535	4-METHYLMORFOLIN (N-METHYLMORFOLIN)	3	FC	II	3+8		1 L	E2	P001 IBC02		MP19	T7	TP1	L4BH		2				CE7	338
2536	METHYLTETRAHYDROFURAN	3	F1	II	3		1 L	E2	P001 IBC02 R001		MP19	T4	TP1	LGBF		2				CE7	33
2538	NITRONAFTALEN	4.1	F1	III	4.1		5 kg	E1	P002 IBC08 LP02 R001	B3	MP10	T1	TP33	SGAV		3	W1	VC1 VC2		CE11	40
2541	TERPINOLEN	3	F1	III	3		5 L	E1	P001 IBC03 LP01 R001		MP19	T2	TP1	LGBF		3	W12			CE4	30
2542	TRIBUTYLAMIN	6.1	T1	II	6.1		100 ml	E4	P001 IBC02		MP15	T7	TP2	L4BH	TU15	2			CW13 CW28 CW31	CE5	60
2545	HAFNIUM, PRAŠEK, SUCHÝ	4.2	S4	I	4.2	540	0	E0	P404		MP13					0	W1				43
2545	HAFNIUM, PRAŠEK, SUCHÝ	4.2	S4	II	4.2	540	0	E2	P410 IBC06		MP14	T3	TP33	SGAN		2	W1			CE10	40

UN číslo	Pojmenování a popis 3.1.2	Třída 2.2	Klasifikační kód 2.2	Obalová skupina a 2.1.1.3	Bezpečnostní značka 5.2.2	Zvláštní ustanovení 3.3	Omezené množství a vyňaté množství 3.4 + 3.5.1.2		Obal			Přemístitelné cisterny a kontejnery pro volně ložené látky		Cisterny RID		Přepavní kategorie 1.1.3.1c)	Zvláštní ustanovení pro přepravu			Spěšnost 7.6	Identifikační číslo nebo bezpečnostní číslo 5.3.2.3
									Pokyny pro balení 4.1.4	Zvláštní ustanovení pro balení 4.1.4	Ustanovení o společném balení 4.1.10	Pokyny 4.2.5.2 + 7.3.2	Zvláštní ustanovení 4.2.5.3	Kód cisterny 4.3	Zvláštní ustanovení 4.3.5 + 6.8.4		kusů 7.2.4	ve volně loženém stavu 7.3.3	nakládku vykládku a manipulaci 7.5.11		
(1)	(2)	(3a)	(3b)	(4)	(5)	(6)	(7a)	(7b)	(8)	(9a)	(9b)	(10)	(11)	(12)	(13)	(15)	(16)	(17)	(18)	(19)	(20)
2545	HAFNIUM, PRÁŠEK, SUCHÝ	4.2	S4	III	4.2	540	0	E1	P002 IBC08 LP02 R001	B3	MP14	T1	TP33	SGAN		3	W1	VC1 VC2 AP1		CE11	40
2546	TITAN, PRÁŠEK, SUCHÝ	4.2	S4	I	4.2	540	0	E0	P404		MP13					0	W1				43
2546	TITAN, PRÁŠEK, SUCHÝ	4.2	S4	II	4.2	540	0	E2	P410 IBC06		MP14	T3	TP33	SGAN		2	W1			CE10	40
2546	TITAN, PRÁŠEK, SUCHÝ	4.2	S4	III	4.2	540	0	E1	P002 IBC08 LP02 R001	B3	MP14	T1	TP33	SGAN		3	W1	VC1 VC2 AP1		CE11	40
2547	SUPEROXID SODNÝ	5.1	O2	I	5.1		0	E0	P503 IBC06		MP2					1	W10		CW24		55
2548	FLUORID CHLOREČNÝ (CHLORPENTAFLUORID)	2	2TOC		2.3+5.1 +8		0	E0	P200		MP9					1			CW9 CW10 CW36		265
2552	HEXAFLUORACETON, HYDRÁT, KAPALNÝ	6.1	T1	II	6.1		100 ml	E4	P001 IBC02		MP15	T7	TP2	L4BH	TU15	2			CW13 CW28 CW31	CE5	60
2554	METHYLALLYLCHLORID	3	F1	II	3		1 L	E2	P001 IBC02 R001		MP19	T4	TP1	LGBF		2				CE7	33
2555	NITROCELULÓZA S VODOU, s nejméně 25 % hm. vody	4.1	D	II	4.1	28 394 541	0	E0	P406		MP2					2	W1			CE10	40
2556	NITROCELULÓZA S ALKOHOLEM, s nejméně 25 % hm. alkoholu a nejvýše 12,6 % hm. dusíku v sušině	4.1	D	II	4.1	28 394 541	0	E0	P406		MP2					2	W1			CE10	40
2557	NITROCELULÓZA, s nejvýše 12,6 % hm. dusíku v sušině, SMĚS S nebo BEZ PLASTIFIKAČNÍHO PROSTŘEDKU, S nebo BEZ PIGMENTU	4.1	D	II	4.1	241 394 541	0	E0	P406		MP2					2	W1			CE10	40

UN číslo	Pojmenování a popis 3.1.2	Třída 2.2	Klasifikační kód 2.2	Obalová skupina a 2.1.1.3	Bezpečnostní značka 5.2.2	Zvláštní ustanovení 3.3	Omezené množství a vyňaté množství 3.4 + 3.5.1.2		Obal			Přemístitelné cisterny a kontejnery pro volně ložené látky		Cisterny RID		Přepavní kategorie 1.1.3.1c)	Zvláštní ustanovení pro přepravu			Spěšnost 7.6	Identifikační číslo nebo bezpečnostní číslo 5.3.2.3
									Pokyny pro balení 4.1.4	Zvláštní ustanovení pro balení 4.1.4	Ustanovení o společném balení 4.1.10	Pokyny 4.2.5.2 + 7.3.2	Zvláštní ustanovení 4.2.5.3	Kód cisterny 4.3	Zvláštní ustanovení 4.3.5 + 6.8.4		kusů 7.2.4	ve volně loženém stavu 7.3.3	nakládku vykládku a manipulaci 7.5.11		
(1)	(2)	(3a)	(3b)	(4)	(5)	(6)	(7a)	(7b)	(8)	(9a)	(9b)	(10)	(11)	(12)	(13)	(15)	(16)	(17)	(18)	(19)	(20)
2558	EPIBROMHYDRIN	6.1	TF1	I	6.1+3		0	E0	P001		MP8 MP17	T14	TP2	L10CH	TU14 TU15 TU38 TE21 TE22	1			CW13 CW28 CW31		663
2560	2-METHYLPENTAN-2-OL	3	F1	III	3		5 L	E1	P001 IBC03 LP01 R001		MP19	T2	TP1	LGBF		3	W12			CE4	30
2561	3-METHYL-1-BUTEN	3	F1	I	3		0	E3	P001		MP7 MP17	T11	TP2	L4BN		1					33
2564	KYSELINA TRICHLOROCTOVÁ, ROZTOK	8	C3	II	8		1 L	E2	P001 IBC02		MP15	T7	TP2	L4BN		2				CE6	80
2564	KYSELINA TRICHLOROCTOVÁ, ROZTOK	8	C3	III	8		5 L	E1	P001 IBC03 LP01 R001		MP19	T4	TP1	L4BN		3	W12			CE8	80
2565	DICYKLOHEXYLAMIN	8	C7	III	8		5 L	E1	P001 IBC03 LP01 R001		MP19	T4	TP1	L4BN		3	W12			CE8	80
2567	PENTACHLORFENOLÁT SODNÝ	6.1	T2	II	6.1		500 g	E4	P002 IBC08	B4	MP10	T3	TP33	SGAH	TU15	2	W11		CW13 CW28 CW31	CE9	60
2570	SLOUČENINA KADMIA	6.1	T5	I	6.1	274 596	0	E5	P002 IBC07		MP18	T6	TP33	S10AH L10CH	TU14 TU15 TU38 TE21 TE22	1	W10		CW13 CW28 CW31		66
2570	SLOUČENINA KADMIA	6.1	T5	II	6.1	274 596	500 g	E4	P002 IBC08	B4	MP10	T3	TP33	SGAH L4BH	TU15	2	W11		CW13 CW28 CW31	CE9	60

UN číslo	Pojmenování a popis 3.1.2	Třída 2.2	Klasifikační kód 2.2	Obalová skupina a 2.1.1.3	Bezpečnostní značka 5.2.2	Zvláštní ustanovení 3.3	Omezené množství a vyňaté množství 3.4 + 3.5.1.2		Obal			Přemístitelné cisterny a kontejnery pro volně ložené látky		Cisterny RID		Přepavní kategorie 1.1.3.1c)	Zvláštní ustanovení pro přepravu			Spěšnost 7.6	Identifikační číslo nebo bezpečnostní číslo 5.3.2.3
									Pokyny pro balení 4.1.4	Zvláštní ustanovení pro balení 4.1.4	Ustanovení o společném balení 4.1.10	Pokyny 4.2.5.2 + 7.3.2	Zvláštní ustanovení 4.2.5.3	Kód cisterny 4.3	Zvláštní ustanovení 4.3.5 + 6.8.4		kusů 7.2.4	ve volně loženém stavu 7.3.3	nakládku vykládku a manipulaci 7.5.11		
(1)	(2)	(3a)	(3b)	(4)	(5)	(6)	(7a)	(7b)	(8)	(9a)	(9b)	(10)	(11)	(12)	(13)	(15)	(16)	(17)	(18)	(19)	(20)
2570	SLOUČENINA KADMIA	6.1	T5	III	6.1	274 596	5 kg	E1	P002 IBC08 LP02 R001	B3	MP10	T1	TP33	SGAH L4BH	TU15	2		VC1 VC2 AP7	CW13 CW28 CW31	CE11	60
2571	KYSELINY ALKYLSIROVÉ	8	C3	II	8		1 L	E2	P001 IBC02		MP15	T8	TP2 TP28	L4BN		2				CE6	80
2572	FENYLHYDRAZIN	6.1	T1	II	6.1		100 ml	E4	P001 IBC02		MP15	T7	TP2	L4BH	TU15	2			CW13 CW28 CW31	CE5	60
2573	CHLOREČNAN THALLNÝ	5.1	OT2	II	5.1+6.1		1 kg	E2	P002 IBC06		MP2	T3	TP33	SGAN	TU3	2	W11		CW24 CW28	CE10	56
2574	TRIKRESYLFOSFÁT (TRIKRESYLFOSFÁT), s více než 3 % ortho-isomerů	6.1	T1	II	6.1		100 ml	E4	P001 IBC02		MP15	T7	TP2	L4BH	TU15	2			CW13 CW28 CW31	CE5	60
2576	BROMID FOSFORYLU, ROZTAVENÝ	8	C1	II	8		0	E0				T7	TP3	L4BN		2					80
2577	FENYLACETYLCHLORID	8	C3	II	8		1 L	E2	P001 IBC02		MP15	T7	TP2	L4BN		2				CE6	80
2578	OXID FOSFORITÝ	8	C2	III	8		5 kg	E1	P002 IBC08 LP02 R001	B3	MP10	T1	TP33	SGAV		3		VC1 VC2 AP7		CE11	80
2579	PIPERAZIN	8	C8	III	8		5 kg	E1	P002 IBC08 LP02 R001	B3	MP10	T1	TP33	SGAV L4BN		3		VC1 VC2 AP7		CE11	80
2580	BROMID HLINITÝ, ROZTOK	8	C1	III	8		5 L	E1	P001 IBC03 LP01 R001		MP19	T4	TP1	L4BN		3	W12			CE8	80
2581	CHLORID HLINITÝ, ROZTOK	8	C1	III	8		5 L	E1	P001 IBC03 LP01 R001		MP19	T4	TP1	L4BN	TU42	3	W12			CE8	80

UN číslo	Pojmenování a popis 3.1.2	Třída 2.2	Klasifikační kód 2.2	Obalová skupina a 2.1.1.3	Bezpečnostní značka 5.2.2	Zvláštní ustanovení 3.3	Omezené množství a vyňaté množství 3.4 + 3.5.1.2		Obal			Přemístitelné cisterny a kontejnery pro volně ložené látky		Cisterny RID		Přepavní kategorie 1.1.3.1c)	Zvláštní ustanovení pro přepravu			Spěšnost 7.6	Identifikační číslo nebo bezpečnostní číslo 5.3.2.3
							(7a)	(7b)	Pokyny pro balení 4.1.4	Zvláštní ustanovení pro balení 4.1.4	Ustanovení o společném balení 4.1.10	Pokyny 4.2.5.2 + 7.3.2	Zvláštní ustanovení 4.2.5.3	Kód cisterny 4.3	Zvláštní ustanovení 4.3.5 + 6.8.4		kusů 7.2.4	ve volně loženém stavu 7.3.3	nakládku vykládku a manipulaci 7.5.11		
(1)	(2)	(3a)	(3b)	(4)	(5)	(6)	(7a)	(7b)	(8)	(9a)	(9b)	(10)	(11)	(12)	(13)	(15)	(16)	(17)	(18)	(19)	(20)
2582	CHLORID ŽELEZITÝ, ROZTOK	8	C1	III	8		5 L	E1	P001 IBC03 LP01 R001		MP19	T4	TP1	L4BN	TU42	3	W12			CE8	80
2583	KYSELINY ALKYL SULFONOVÉ, TUHÉ nebo KYSELINY ARYL SULFONOVÉ, TUHÉ, obsahující více než 5 % volné kyseliny sírové	8	C2	II	8		1 kg	E2	P002 IBC08	B4	MP10	T3	TP33	SGAN L4BN		2	W11			CE10	80
2584	KYSELINY ALKYL SULFONOVÉ, KAPALNÉ nebo KYSELINY ARYL SULFONOVÉ, KAPALNÉ, obsahující více než 5 % volné kyseliny sírové	8	C1	II	8		1 L	E2	P001 IBC02		MP15	T8	TP2	L4BN		2				CE6	80
2585	KYSELINY ALKYL SULFONOVÉ, TUHÉ nebo KYSELINY ARYL SULFONOVÉ, TUHÉ, obsahující nejvýše 5 % volné kyseliny sírové	8	C4	III	8		5 kg	E1	P002 IBC08 LP02 R001	B3	MP10	T1	TP33	SGAV		3		VC1 VC2 AP7		CE11	80
2586	KYSELINY ALKYL SULFONOVÉ, KAPALNÉ nebo KYSELINY ARYL SULFONOVÉ, KAPALNÉ, obsahující nejvýše 5 % volné kyseliny sírové	8	C3	III	8		5 L	E1	P001 IBC03 LP01 R001		MP19	T4	TP1	L4BN	TU42	3	W12			CE8	80
2587	BENZOCHINON	6.1	T2	II	6.1		500 g	E4	P002 IBC08	B4	MP10	T3	TP33	SGAH L4BH	TU15	2	W11		CW13 CW28 CW31	CE9	60
2588	PESTICID, TUHÝ, TOXICKÝ, J.N.	6.1	T7	I	6.1	61 274 648	0	E5	P002 IBC02		MP18	T6	TP33	S10AH L10CH	TU14 TU15 TU38 TE21 TE22	1			CW13 CW28 CW31	CE12	66

UN číslo	Pojmenování a popis 3.1.2	Třída 2.2	Klasifikační kód 2.2	Obalová skupina 2.1.1.3	Bezpečnostní značka 5.2.2	Zvláštní ustanovení 3.3	Omezené množství a vyňaté množství 3.4 + 3.5.1.2		Obal			Přemístitelné cisterny a kontejnery pro volně ložené látky		Cisterny RID		Přepavní kategorie 1.1.3.1c)	Zvláštní ustanovení pro přepravu			Spěšnost 7.6	Identifikační číslo nebo značka 5.3.2.3
							(7a)	(7b)	Pokyny pro balení 4.1.4	Zvláštní ustanovení pro balení 4.1.4	Ustanovení o společném balení 4.1.10	Pokyny 4.2.5.2 + 7.3.2	Zvláštní ustanovení 4.2.5.3	Kód cisterny 4.3	Zvláštní ustanovení 4.3.5 + 6.8.4		kusů 7.2.4	ve volně loženém stavu 7.3.3	nakládku vykládku a manipulaci 7.5.11		
(1)	(2)	(3a)	(3b)	(4)	(5)	(6)	(7a)	(7b)	(8)	(9a)	(9b)	(10)	(11)	(12)	(13)	(15)	(16)	(17)	(18)	(19)	(20)
2588	PESTICID, TUHÝ, TOXICKÝ, J.N.	6.1	T7	II	6.1	61 274 648	500 g	E4	P002 IBC08	B4	MP10	T3	TP33	SGAH L4BH	TU15	2	W11		CW13 CW28 CW31	CE9 CE12	60
2588	PESTICID, TUHÝ, TOXICKÝ, J.N.	6.1	T7	III	6.1	61 274 648	5 kg	E1	P002 IBC08 LP02 R001	B3	MP10	T1	TP33	SGAH L4BH	TU15	2		VC1 VC2 AP7	CW13 CW28 CW31	CE11 CE12	60
2589	VINYLCHELORACETÁT (VINYLCHELORACETÁT)	6.1	TF1	II	6.1+3		100 ml	E4	P001 IBC02		MP15	T7	TP2	L4BH	TU15	2			CW13 CW28 CW31	CE5	63
2590	AZBEST, CHRYSOTIL	9	M1	III	9	168 678	5 kg	E1	P002 IBC08 R001	PP37 B4	MP10	T1	TP33	SGAH	TU15	3	W11	VC1 VC2 AP12	CW13 CW28 CW31 CW38	CE11	90
2591	XENON, HLUBOCE ZCHLAZENÝ, KAPALNÝ	2	3A		2.2 (+13)	593	120 ml	E1	P203		MP9	T75	TP5	RxBN	TU19 TM6 TA4 TT9	3	W5		CW9 CW11 CW36	CE2	22
2599	CHLORTRIFLUORMETHAN A TRIFLUORMETHAN, AZEOTROPNÍ SMĚS s cca 60 % chlortrifluormethanu (PLYN JAKO CHLADICÍ PROSTŘEDEK R 503)	2	2A		2.2 (+13)	662	120 ml	E1	P200		MP9	(M)		PxBN(M)	TM6 TA4 TT9	3			CW9 CW10 CW36	CE3	20
2601	CYKLOBUTAN	2	2F		2.1 (+13)	662	0	E0	P200		MP9	(M)		PxBN(M)	TU38 TE22 TM6 TA4 TT9	2			CW9 CW10 CW36	CE3	23
2602	DICHLORDIFLUORMETHAN A 1,1-DIFLUORETHAN, AZEOTROPNÍ SMĚS s cca 74 % dichlordifluormethanu (PLYN JAKO CHLADICÍ PROSTŘEDEK R 500)	2	2A		2.2 (+13)	662	120 ml	E1	P200		MP9	(M) T50		PxBN(M)	TM6 TA4 TT9	3			CW9 CW10 CW36	CE3	20

UN číslo	Pojmenování a popis 3.1.2	Třída 2.2	Klasifikační kód 2.2	Obalová skupina a 2.1.1.3	Bezpečnostní značka 5.2.2	Zvláštní ustanovení 3.3	Omezené množství a vyňaté množství 3.4 + 3.5.1.2		Obal			Přemístitelné cisterny a kontejnery pro volně ložené látky		Cisterny RID		Přepavní kategorie 1.1.3.1c)	Zvláštní ustanovení pro přepravu			Spěšnost 7.6	Identifikační číslo nebo bezpečnostní číslo 5.3.2.3
							(7a)	(7b)	Pokyny pro balení 4.1.4	Zvláštní ustanovení pro balení 4.1.4	Ustanovení o společném balení 4.1.10	Pokyny 4.2.5.2 + 7.3.2	Zvláštní ustanovení 4.2.5.3	Kód cisterny 4.3	Zvláštní ustanovení 4.3.5 + 6.8.4		kusů 7.2.4	ve volně loženém stavu 7.3.3	nakládku vykládku a manipulaci 7.5.11		
(1)	(2)	(3a)	(3b)	(4)	(5)	(6)	(7a)	(7b)	(8)	(9a)	(9b)	(10)	(11)	(12)	(13)	(15)	(16)	(17)	(18)	(19)	(20)
2603	CYKLOHEPTATRIEN	3	FT1	II	3+6.1		1 L	E2	P001 IBC02		MP19	T7	TP1	L4BH	TU15	2			CW13 CW28	CE7	336
2604	DIETHYLETERÁT FLUORIDU BORITÉHO	8	CF1	I	8+3		0	E0	P001		MP8 MP17	T10	TP2	L10BH	TU38 TE22	1					883
2605	METHOXYMETHYLISOKYANÁT	6.1	TF1	I	6.1+3	354	0	E0	P602		MP8 MP17	T20	TP2	L10CH	TU14 TU15 TU38 TE21 TE22	1			CW13 CW28 CW31		663
2606	METHYLORTHOSILIKÁT (METHYL-ORTHOSILIKÁT)	6.1	TF1	I	6.1+3	354	0	E0	P602		MP8 MP17	T20	TP2	L10CH	TU14 TU15 TU38 TE21 TE22	1			CW13 CW28 CW31		663
2607	AKROLEIN DIMER, STABILIZOVANÝ	3	F1	III	3	386 676	5 L	E1	P001 IBC03 LP01 R001		MP19	T2	TP1	LGBF		3	W12			CE4	39
2608	NITROPROPANY	3	F1	III	3		5 L	E1	P001 IBC03 LP01 R001		MP19	T2	TP1	LGBF		3	W12			CE4	30
2609	TRIALLYLBORÁT (TRIALLYL-BORÁT)	6.1	T1	III	6.1		5 L	E1	P001 IBC03 LP01 R001		MP19			L4BH	TU15	2	W12		CW13 CW28 CW31	CE8	60
2610	TRIALLYLAMIN	3	FC	III	3+8		5 L	E1	P001 IBC03 R001		MP19	T4	TP1	L4BN		3	W12			CE4	38
2611	PROPYLENCHLORHYDRIN	6.1	TF1	II	6.1+3		100 ml	E4	P001 IBC02		MP15	T7	TP2	L4BH	TU15	2			CW13 CW28 CW31	CE5	63
2612	METHYLPROPYLETER	3	F1	II	3		1 L	E2	P001 IBC02	B8	MP19	T7	TP2	L1,5BN		2				CE7	33

UN číslo	Pojmenování a popis 3.1.2	Třída 2.2	Klasifikační kód 2.2	Obalová skupina a 2.1.1.3	Bezpečnostní značka 5.2.2	Zvláštní ustanovení 3.3	Omezené množství a vyňaté množství 3.4 + 3.5.1.2		Obal			Přemístitelné cisterny a kontejnery pro volně ložené látky		Cisterny RID		Přepavní kategorie 1.1.3.1c)	Zvláštní ustanovení pro přepravu			Spěšná 7.6	Identifikační číslo nebo bezpečnostní číslo 5.3.2.3
									Pokyny pro balení 4.1.4	Zvláštní ustanovení pro balení 4.1.4	Ustanovení o společném balení 4.1.10	Pokyny 4.2.5.2 + 7.3.2	Zvláštní ustanovení 4.2.5.3	Kód cisterny 4.3	Zvláštní ustanovení 4.3.5 + 6.8.4		kusů 7.2.4	ve volně loženém stavu 7.3.3	nakládku vykládku a manipulaci 7.5.11		
(1)	(2)	(3a)	(3b)	(4)	(5)	(6)	(7a)	(7b)	(8)	(9a)	(9b)	(10)	(11)	(12)	(13)	(15)	(16)	(17)	(18)	(19)	(20)
2614	METHYLALLYLALKOHOL	3	F1	III	3		5 L	E1	P001 IBC03 LP01 R001		MP19	T2	TP1	LGBF		3	W12			CE4	30
2615	ETHYLPROPYLETER	3	F1	II	3		1 L	E2	P001 IBC02 R001		MP19	T4	TP1	LGBF		2				CE7	33
2616	TRIISOPROPYLBORÁT (TRIISOPROPYL-BORÁT)	3	F1	II	3		1 L	E2	P001 IBC02 R001		MP19	T4	TP1	LGBF		2				CE7	33
2616	TRIISOPROPYLBORÁT (TRIISOPROPYL-BORÁT)	3	F1	III	3		5 L	E1	P001 IBC03 LP01 R001		MP19	T2	TP1	LGBF		3	W12			CE4	30
2617	METHYLCYKLOHEXANOLY, hořlavé	3	F1	III	3		5 L	E1	P001 IBC03 LP01 R001		MP19	T2	TP1	LGBF		3	W12			CE4	30
2618	VINYLTOLUENY, STABILIZOVANÉ	3	F1	III	3	386 676	5 L	E1	P001 IBC03 LP01 R001		MP19	T2	TP1	LGBF		3	W12			CE4	39
2619	BENZYLDIMETHYLAMIN	8	CF1	II	8+3		1 L	E2	P001 IBC02		MP15	T7	TP2	L4BN		2				CE6	83
2620	AMYL BUTYRÁTY (AMYL-BUTYRÁTY)	3	F1	III	3		5 L	E1	P001 IBC03 LP01 R001		MP19	T2	TP1	LGBF		3	W12			CE4	30
2621	ACETYLMETHYLKARBINOL	3	F1	III	3		5 L	E1	P001 IBC03 LP01 R001		MP19	T2	TP1	LGBF		3	W12			CE4	30
2622	GLYCIDALDEHYD	3	FT1	II	3+6.1		1 L	E2	P001 IBC02	B8	MP19	T7	TP1	L4BH	TU15	2			CW13 CW28	CE7	336

UN číslo	Pojmenování a popis 3.1.2	Třída 2.2	Klasifikační kód 2.2	Obalová skupina a 2.1.1.3	Bezpečnostní značka 5.2.2	Zvláštní ustanovení 3.3	Omezené množství a vyňaté množství 3.4 + 3.5.1.2		Obal			Přemístitelné cisterny a kontejnery pro volně ložené látky		Cisterny RID		Přepavní kategorie 1.1.3.1c)	Zvláštní ustanovení pro přepravu			Spěšnost 7.6	Identifikační číslo nebo bezpečnostní číslo 5.3.2.3
									Pokyny pro balení 4.1.4	Zvláštní ustanovení pro balení 4.1.4	Ustanovení o společném balení 4.1.10	Pokyny 4.2.5.2 + 7.3.2	Zvláštní ustanovení 4.2.5.3	Kód cisterny 4.3	Zvláštní ustanovení 4.3.5 + 6.8.4		kusů 7.2.4	ve volně loženém stavu 7.3.3	nakládku vykládku a manipulaci 7.5.11		
(1)	(2)	(3a)	(3b)	(4)	(5)	(6)	(7a)	(7b)	(8)	(9a)	(9b)	(10)	(11)	(12)	(13)	(15)	(16)	(17)	(18)	(19)	(20)
2623	PODPALOVAČ, TUHÝ, s hořlavou kapalnou látkou	4.1	F1	III	4.1		5 kg	E1	P002 LP02 R001	PP15	MP11					4	W1			CE11	40
2624	SILICID HOŘČÍKU	4.3	W2	II	4.3		500 g	E2	P410 IBC07		MP14	T3	TP33	SGAN		2	W1		CW23	CE10	423
2626	KYSELINA CHLOREČNÁ, VODNÝ ROZTOK, s nejvýše 10 % kyseliny chlorečné	5.1	O1	II	5.1	613	1 L	E0	P504 IBC02		MP2	T4	TP1	L4BN	TU3	2			CW24	CE6	50
2627	DUSITANY, ANORGANICKÉ, J.N.	5.1	O2	II	5.1	103 274	1 kg	E2	P002 IBC08	B4	MP10	T3	TP33	SGAN	TU3	2	W11		CW24	CE10	50
2628	FLUORACETÁT DRASELNÝ	6.1	T2	I	6.1		0	E5	P002 IBC07		MP18	T6	TP33	S10AH	TU15	1	W10		CW13 CW28 CW31		66
2629	FLUORACETÁT SODNÝ	6.1	T2	I	6.1		0	E5	P002 IBC07		MP18	T6	TP33	S10AH	TU15	1	W10		CW13 CW28 CW31		66
2630	SELENANY nebo SELENIČITANY	6.1	T5	I	6.1	274	0	E5	P002 IBC07		MP18	T6	TP33	S10AH L10CH	TU14 TU15 TU38 TE21 TE22	1	W10		CW13 CW28 CW31		66
2642	KYSELINA FLUOROCTOVÁ	6.1	T2	I	6.1		0	E5	P002 IBC07		MP18	T6	TP33	S10AH L10CH	TU14 TU15 TU38 TE21 TE22	1	W10		CW13 CW28 CW31		66
2643	METHYLBROMACETÁT (METHYLBROMACETÁT)	6.1	T1	II	6.1		100 ml	E4	P001 IBC02		MP15	T7	TP2	L4BH	TU15	2			CW13 CW28 CW31	CE5	60
2644	METHYLJODID	6.1	T1	I	6.1	354	0	E0	P602		MP8 MP17	T20	TP2	L10CH	TU14 TU15 TU38 TE21 TE22	1			CW13 CW28 CW31		66

UN číslo	Pojmenování a popis 3.1.2	Třída 2.2	Klasifikační kód 2.2	Obalová skupina a 2.1.1.3	Bezpečnostní značka 5.2.2	Zvláštní ustanovení 3.3	Omezené množství a vyňaté množství 3.4 + 3.5.1.2		Obal			Přemístitelné cisterny a kontejnery pro volně ložené látky		Cisterny RID		Přepavní kategorie 1.1.3.1c)	Zvláštní ustanovení pro přepravu			Spěšnost 7.6	Identifikační číslo nebo bezpečnostní číslo 5.3.2.3
									Pokyny pro balení 4.1.4	Zvláštní ustanovení pro balení 4.1.4	Ustanovení o společném balení 4.1.10	Pokyny 4.2.5.2 + 7.3.2	Zvláštní ustanovení 4.2.5.3	Kód cisterny 4.3	Zvláštní ustanovení 4.3.5 + 6.8.4		kusů 7.2.4	ve volně loženém stavu 7.3.3	nakládku vykládku a manipulaci 7.5.11		
(1)	(2)	(3a)	(3b)	(4)	(5)	(6)	(7a)	(7b)	(8)	(9a)	(9b)	(10)	(11)	(12)	(13)	(15)	(16)	(17)	(18)	(19)	(20)
2645	FENACYLBROMID	6.1	T2	II	6.1		500 g	E4	P002 IBC08	B4	MP10	T3	TP33	SGAH L4BH	TU15	2	W11		CW13 CW28 CW31	CE9	60
2646	HEXACHLORCYKLOPENTADIEN	6.1	T1	I	6.1	354	0	E0	P602		MP8 MP17	T20	TP2	L10CH	TU14 TU15 TU38 TE21 TE22	1			CW13 CW28 CW31		66
2647	MALONONITRIL	6.1	T2	II	6.1		500 g	E4	P002 IBC08	B4	MP10	T3	TP33	SGAH L4BH	TU15	2	W11		CW13 CW28 CW31	CE9	60
2648	1,2-DIBROMBUTAN-3-ON	6.1	T1	II	6.1		100 ml	E4	P001 IBC02		MP15			L4BH	TU15	2			CW13 CW28 CW31	CE5	60
2649	1,3-DICHLORACETON	6.1	T2	II	6.1		500 g	E4	P002 IBC08	B4	MP10	T3	TP33	SGAH L4BH	TU15	2	W11		CW13 CW28 CW31	CE9	60
2650	1,1-DICHLOR-1-NITROETHAN	6.1	T1	II	6.1		100 ml	E4	P001 IBC02		MP15	T7	TP2	L4BH	TU15	2			CW13 CW28 CW31	CE5	60
2651	4,4'-DIAMINODIFENYLMETHAN	6.1	T2	III	6.1		5 kg	E1	P002 IBC08 LP02 R001	B3	MP10	T1	TP33	SGAH L4BH	TU15	2		VC1 VC2 AP7	CW13 CW28 CW31	CE11	60
2653	BENZYLJODID	6.1	T1	II	6.1		100 ml	E4	P001 IBC02		MP15	T7	TP2	L4BH	TU15	2			CW13 CW28 CW31	CE5	60
2655	HEXAFLUOROKŘEMIČITAN DRASELNÝ	6.1	T5	III	6.1		5 kg	E1	P002 IBC08 LP02 R001	B3	MP10	T1	TP33	SGAH L4BH	TU15	2		VC1 VC2 AP7	CW13 CW28 CW31	CE11	60

UN číslo	Pojmenování a popis 3.1.2	Třída 2.2	Klasifikační kód 2.2	Obalová skupina 2.1.1.3	Bezpečnostní značka 5.2.2	Zvláštní ustanovení 3.3	Omezené množství a vyňaté množství 3.4 + 3.5.1.2		Obal			Přemístitelné cisterny a kontejnery pro volně ložené látky		Cisterny RID		Přepavní kategorie 1.1.3.1c)	Zvláštní ustanovení pro přepravu			Spěšnost 7.6	Identifikační číslo nebo bezpečnostní číslo 5.3.2.3
									Pokyny pro balení 4.1.4	Zvláštní ustanovení pro balení 4.1.4	Ustanovení o společném balení 4.1.10	Pokyny 4.2.5.2 + 7.3.2	Zvláštní ustanovení 4.2.5.3	Kód cisterny 4.3	Zvláštní ustanovení 4.3.5 + 6.8.4		kusů 7.2.4	ve volně loženém stavu 7.3.3	nakládku vykládku a manipulaci 7.5.11		
(1)	(2)	(3a)	(3b)	(4)	(5)	(6)	(7a)	(7b)	(8)	(9a)	(9b)	(10)	(11)	(12)	(13)	(15)	(16)	(17)	(18)	(19)	(20)
2656	CHINOLIN	6.1	T1	III	6.1		5 L	E1	P001 IBC03 LP01 R001		MP19	T4	TP1	L4BH	TU15	2	W12		CW13 CW28 CW31	CE8	60
2657	SULFID SELENIČITÝ	6.1	T5	II	6.1		500 g	E4	P002 IBC08	B4	MP10	T3	TP33	SGAH L4BH	TU15	2	W11		CW13 CW28 CW31	CE9	60
2659	CHLOROCTAN SODNÝ	6.1	T2	III	6.1		5 kg	E1	P002 IBC08 LP02 R001	B3	MP10	T1	TP33	SGAH	TU15	2		VC1 VC2 AP7	CW13 CW28 CW31	CE11	60
2660	NITROTOLUIDINY (MONO)	6.1	T2	III	6.1		5 kg	E1	P002 IBC08 LP02 R001	B3	MP10	T1	TP33	SGAH L4BH	TU15	2		VC1 VC2 AP7	CW13 CW28 CW31	CE11	60
2661	HEXACHLORACETON	6.1	T1	III	6.1		5 L	E1	P001 IBC03 LP01 R001		MP19	T4	TP1	L4BH	TU15	2	W12		CW13 CW28 CW31	CE8	60
2664	DIBROMMETHAN	6.1	T1	III	6.1		5 L	E1	P001 IBC03 LP01 R001		MP19	T4	TP1	L4BH	TU15	2	W12		CW13 CW28 CW31	CE8	60
2667	BUTYLTOLUENY	6.1	T1	III	6.1		5 L	E1	P001 IBC03 LP01 R001		MP19	T4	TP1	L4BH	TU15	2	W12		CW13 CW28 CW31	CE8	60
2668	CHLORACETONITRIL	6.1	TF1	I	6.1+3	354	0	E0	P602		MP8 MP17	T20	TP2	L10CH	TU14 TU15 TU38 TE21 TE22	1			CW13 CW28 CW31		663

UN číslo	Pojmenování a popis 3.1.2	Třída 2.2	Klasifikační kód 2.2	Obalová skupina a 2.1.1.3	Bezpečnostní značka 5.2.2	Zvláštní ustanovení 3.3	Omezené množství a vyňaté množství 3.4 + 3.5.1.2		Obal			Přemístitelné cisterny a kontejnery pro volně ložené látky		Cisterny RID		Přepavní kategorie 1.1.3.1c)	Zvláštní ustanovení pro přepravu			Spěšnost 7.6	Identifikační číslo nebo bezpečnostní číslo 5.3.2.3
									Pokyny pro balení 4.1.4	Zvláštní ustanovení pro balení 4.1.4	Ustanovení o společném balení 4.1.10	Pokyny 4.2.5.2 + 7.3.2	Zvláštní ustanovení 4.2.5.3	Kód cisterny 4.3	Zvláštní ustanovení 4.3.5 + 6.8.4		kusů 7.2.4	ve volně loženém stavu 7.3.3	nakládku vykládku a manipulaci 7.5.11		
(1)	(2)	(3a)	(3b)	(4)	(5)	(6)	(7a)	(7b)	(8)	(9a)	(9b)	(10)	(11)	(12)	(13)	(15)	(16)	(17)	(18)	(19)	(20)
2669	CHLORKRESOLY, ROZTOK	6.1	T1	II	6.1		100 ml	E4	P001 IBC02		MP15	T7	TP2	L4BH	TU15	2			CW13 CW28 CW31	CE5	60
2669	CHLORKRESOLY, ROZTOK	6.1	T1	III	6.1		5 L	E1	P001 IBC03 LP01 R001		MP19	T7	TP2	L4BH	TU15	2	W12		CW13 CW28 CW31	CE8	60
2670	KYANURCHLORID	8	C4	II	8		1 kg	E2	P002 IBC08	B4	MP10	T3	TP33	SGAN L4BN		2	W11			CE10	80
2671	AMINOPYRIDINY (o-, m-, p-)	6.1	T2	II	6.1		500 g	E4	P002 IBC08	B4	MP10	T3	TP33	SGAH L4BH	TU15	2	W11		CW13 CW28 CW31	CE9	60
2672	AMONIAK (ČPAVEK), ROZTOK, vodný, s hustotou mezi 0,880 a 0,957 kg/l při 15 °C, s více než 10 %, ale nejvíce 35 % amoniaku (čpavku)	8	C5	III	8		5 L	E1	P001 IBC03 LP01 R001		MP19	T7	TP1	L4BN		3	W12			CE8	80
2673	2-AMINO-4-CHLORFENOL	6.1	T2	II	6.1		500 g	E4	P002 IBC08	B4	MP10	T3	TP33	SGAH L4BH	TU15	2	W11		CW13 CW28 CW31	CE9	60
2674	HEXAFLUOROKŘEMIČITAN SODNÝ	6.1	T5	III	6.1		5 kg	E1	P002 IBC08 LP02 R001	B3	MP10	T1	TP33	SGAH L4BH	TU15	2		VC1 VC2 AP7	CW13 CW28 CW31	CE11	60
2676	ANTIMONOVOODÍK (STIBIN)	2	2TF		2.3+2.1		0	E0	P200		MP9					1			CW9 CW10 CW36		263
2677	HYDROXID RUBIDNÝ, ROZTOK	8	C5	II	8		1 L	E2	P001 IBC02		MP15	T7	TP2	L4BN		2				CE6	80
2677	HYDROXID RUBIDNÝ, ROZTOK	8	C5	III	8		5 L	E1	P001 IBC03 LP01 R001		MP19	T4	TP1	L4BN		3	W12			CE8	80
2678	HYDROXID RUBIDNÝ	8	C6	II	8		1 kg	E2	P002 IBC08	B4	MP10	T3	TP33	SGAN		2	W11			CE10	80

UN číslo	Pojmenování a popis 3.1.2	Třída 2.2	Klasifikační kód 2.2	Obalová skupina a 2.1.1.3	Bezpečnostní značka 5.2.2	Zvláštní ustanovení 3.3	Omezené množství a vyňaté množství 3.4 + 3.5.1.2		Obal			Přemístitelné cisterny a kontejnery pro volně ložené látky		Cisterny RID		Přepavní kategorie 1.1.3.1c)	Zvláštní ustanovení pro přepravu			Spěšnost 7.6	Identifikační číslo nebo bezpečnostní číslo 5.3.2.3
									Pokyny pro balení 4.1.4	Zvláštní ustanovení pro balení 4.1.4	Ustanovení o společném balení 4.1.10	Pokyny 4.2.5.2 + 7.3.2	Zvláštní ustanovení 4.2.5.3	Kód cisterny 4.3	Zvláštní ustanovení 4.3.5 + 6.8.4		kusů 7.2.4	ve volně loženém stavu 7.3.3	nakládku vykládku a manipulaci 7.5.11		
(1)	(2)	(3a)	(3b)	(4)	(5)	(6)	(7a)	(7b)	(8)	(9a)	(9b)	(10)	(11)	(12)	(13)	(15)	(16)	(17)	(18)	(19)	(20)
2679	HYDROXID LITHNÝ, ROZTOK	8	C5	II	8		1 L	E2	P001 IBC02		MP15	T7	TP2	L4BN		2				CE6	80
2679	HYDROXID LITHNÝ, ROZTOK	8	C5	III	8		5 L	E1	P001 IBC03 LP01 R001		MP19	T4	TP2	L4BN		3	W12			CE8	80
2680	HYDROXID LITHNÝ	8	C6	II	8		1 kg	E2	P002 IBC08	B4	MP10	T3	TP33	SGAN		2	W11			CE10	80
2681	HYDROXID CESNÝ, ROZTOK	8	C5	II	8		1 L	E2	P001 IBC02		MP15	T7	TP2	L4BN		2				CE6	80
2681	HYDROXID CESNÝ, ROZTOK	8	C5	III	8		5 L	E1	P001 IBC03 LP01 R001		MP19	T4	TP1	L4BN		3	W12			CE8	80
2682	HYDROXID CESNÝ	8	C6	II	8		1 kg	E2	P002 IBC08	B4	MP10	T3	TP33	SGAN		2	W11			CE10	80
2683	SULFID AMONNÝ, ROZTOK	8	CFT	II	8+3+6.1		1 L	E2	P001 IBC01		MP15	T7	TP2	L4BN		2			CW13 CW28	CE6	836
2684	3-DIETHYLAMINOPROPYLAMIN	3	FC	III	3+8		5 L	E1	P001 IBC03 R001		MP19	T4	TP1	L4BN		3	W12			CE4	38
2685	N,N-DIETHYLETHYLENDIAMIN	8	CF1	II	8+3		1 L	E2	P001 IBC02		MP15	T7	TP2	L4BN		2				CE6	83
2686	2-DIETHYLAMINOETHANOL	8	CF1	II	8+3		1 L	E2	P001 IBC02		MP15	T7	TP2	L4BN		2				CE6	83
2687	DICYKLOHEXYLAMONIUMNITRIT (DICYKLOHEXYLAMONIUM-NITRIT)	4.1	F3	III	4.1		5 kg	E1	P002 IBC08 LP02 R001	B3	MP11	T1	TP33	SGAV		3	W1	VC1 VC2		CE11	40
2688	1-BROM-3-CHLORPROPAN	6.1	T1	III	6.1		5 L	E1	P001 IBC03 LP01 R001		MP19	T4	TP1	L4BH	TU15	2	W12		CW13 CW28 CW31	CE8	60

UN číslo	Pojmenování a popis 3.1.2	Třída 2.2	Klasifikační kód 2.2	Obalová skupina a 2.1.1.3	Bezpečnostní značka 5.2.2	Zvláštní ustanovení 3.3	Omezené množství a vyňaté množství 3.4 + 3.5.1.2		Obal			Přemístitelné cisterny a kontejnery pro volně ložené látky		Cisterny RID		Přepavní kategorie 1.1.3.1c)	Zvláštní ustanovení pro přepravu			Spěšnost 7.6	Identifikační číslo nebo bezpečnostní číslo 5.3.2.3
									Pokyny pro balení 4.1.4	Zvláštní ustanovení pro balení 4.1.4	Ustanovení o společném balení 4.1.10	Pokyny 4.2.5.2 + 7.3.2	Zvláštní ustanovení 4.2.5.3	Kód cisterny 4.3	Zvláštní ustanovení 4.3.5 + 6.8.4		kusů 7.2.4	ve volně loženém stavu 7.3.3	nakládku vykládku a manipulaci 7.5.11		
(1)	(2)	(3a)	(3b)	(4)	(5)	(6)	(7a)	(7b)	(8)	(9a)	(9b)	(10)	(11)	(12)	(13)	(15)	(16)	(17)	(18)	(19)	(20)
2689	3-CHLOR-1,2-PROPANDIOL (glycerol-alfa-monochlorhydrin)	6.1	T1	III	6.1		5 L	E1	P001 IBC03 LP01 R001		MP19	T4	TP1	L4BH	TU15	2	W12		CW13 CW28 CW31	CE8	60
2690	N-(n-BUTYL)-IMIDAZOL	6.1	T1	II	6.1		100 ml	E4	P001 IBC02		MP15	T7	TP2	L4BH	TU15	2			CW13 CW28 CW31	CE5	60
2691	BROMID FOSFOREČNÝ	8	C2	II	8		1 kg	E0	P002 IBC08	B4	MP10	T3	TP33	SGAN		2	W11			CE10	80
2692	BROMID BORITÝ	8	C1	I	8		0	E0	P602		MP8 MP17	T20	TP2	L10BH	TU38 TE22	1					X88
2693	HYDROGENSIŘIČITANY, VODNÝ ROZTOK, J.N.	8	C1	III	8	274	5 L	E1	P001 IBC03 LP01 R001		MP19	T7	TP1 TP28	L4BN	TU42	3	W12			CE8	80
2698	TETRAHYDROFTALANHYDRIDY, obsahující více než 0,05 % maleinanhydridu	8	C4	III	8	169	5 kg	E1	P002 IBC08 LP02 R001	PP14 B3	MP10	T1	TP33	SGAV L4BN		3		VC1 VC2 AP7		CE11	80
2699	KYSELINA TRIFLUOROCTOVÁ	8	C3	I	8		0	E0	P001		MP8 MP17	T10	TP2	L10BH	TU38 TE22	1					88
2705	1-PENTOL	8	C9	II	8		1 L	E2	P001 IBC02		MP15	T7	TP2	L4BN		2				CE6	80
2707	DIMETHYLDIOXANY	3	F1	II	3		1 L	E2	P001 IBC02 R001		MP19	T4	TP1	LGBF		2				CE7	33
2707	DIMETHYLDIOXANY	3	F1	III	3		5 L	E1	P001 IBC03 LP01 R001		MP19	T2	TP1	LGBF		3	W12			CE4	30
2709	BUTYLBENZENY	3	F1	III	3		5 L	E1	P001 IBC03 LP01 R001		MP19	T2	TP1	LGBF		3	W12			CE4	30

UN číslo	Pojmenování a popis 3.1.2	Třída 2.2	Klasifikační kód 2.2	Obalová skupina a 2.1.1.3	Bezpečnostní značka 5.2.2	Zvláštní ustanovení 3.3	Omezené množství a vyňaté množství 3.4 + 3.5.1.2		Obal			Přemístitelné cisterny a kontejnery pro volně ložené látky		Cisterny RID		Přepavní kategorie 1.1.3.1c)	Zvláštní ustanovení pro přepravu			Spěšnost 7.6	Identifikační číslo nebo bezpečnostní číslo 5.3.2.3
									Pokyny pro balení 4.1.4	Zvláštní ustanovení pro balení 4.1.4	Ustanovení o společném balení 4.1.10	Pokyny 4.2.5.2 + 7.3.2	Zvláštní ustanovení 4.2.5.3	Kód cisterny 4.3	Zvláštní ustanovení 4.3.5 + 6.8.4		kusů 7.2.4	ve volně loženém stavu 7.3.3	nakládku vykládku a manipulaci 7.5.11		
(1)	(2)	(3a)	(3b)	(4)	(5)	(6)	(7a)	(7b)	(8)	(9a)	(9b)	(10)	(11)	(12)	(13)	(15)	(16)	(17)	(18)	(19)	(20)
2710	DIPROPYLKETON	3	F1	III	3		5 L	E1	P001 IBC03 LP01 R001		MP19	T2	TP1	LGBF		3	W12			CE4	30
2713	AKRIDIN	6.1	T2	III	6.1		5 kg	E1	P002 IBC08 LP02 R001	B3	MP10	T1	TP33	SGAH L4BH	TU15	2		VC1 VC2 AP7	CW13 CW28 CW31	CE11	60
2714	RESINÁT (abietát) ZINEČNATÝ	4.1	F3	III	4.1		5 kg	E1	P002 IBC06 R001		MP11	T1	TP33	SGAV		3	W1	VC1 VC2		CE11	40
2715	RESINÁT (abietát) HLINITÝ	4.1	F3	III	4.1		5 kg	E1	P002 IBC06 R001		MP11	T1	TP33	SGAV		3	W1	VC1 VC2		CE11	40
2716	BUTIN-1,4-DIOL	6.1	T2	III	6.1		5 kg	E1	P002 IBC08 LP02 R001	B3	MP10	T1	TP33	SGAH L4BH	TU15	2		VC1 VC2 AP7	CW13 CW28 CW31	CE11	60
2717	KAFR, syntetický	4.1	F1	III	4.1		5 kg	E1	P002 IBC08 LP02 R001	B3	MP10	T1	TP33	SGAV		3	W1	VC1 VC2		CE11	40
2719	BROMIČNAN BARNATÝ	5.1	OT2	II	5.1+6.1		1 kg	E2	P002 IBC08	B4	MP2	T3	TP33	SGAN	TU3	2	W11		CW24 CW28	CE10	56
2720	DUSIČNAN CHROMITÝ	5.1	O2	III	5.1		5 kg	E1	P002 IBC08 LP02 R001	B3	MP10	T1	TP33	SGAV	TU3	3		VC1 VC2 AP6 AP7	CW24	CE11	50
2721	CHLOREČNAN MĚDNATÝ	5.1	O2	II	5.1		1 kg	E2	P002 IBC08	B4	MP2	T3	TP33	SGAV	TU3	2	W11	VC1 VC2 AP6 AP7	CW24	CE10	50

UN číslo	Pojmenování a popis 3.1.2	Třída 2.2	Klasifikační kód 2.2	Obalová skupina 2.1.1.3	Bezpečnostní značka 5.2.2	Zvláštní ustanovení 3.3	Omezené množství a vyňaté množství 3.4 + 3.5.1.2		Obal			Přemístitelné cisterny a kontejnery pro volně ložené látky		Cisterny RID		Přepavní kategorie 1.1.3.1c)	Zvláštní ustanovení pro přepravu			Spěšnost 7.6	Identifikační číslo nebo bezpečnostní číslo 5.3.2.3
									Pokyny pro balení 4.1.4	Zvláštní ustanovení pro balení 4.1.4	Ustanovení o společném balení 4.1.10	Pokyny 4.2.5.2 + 7.3.2	Zvláštní ustanovení 4.2.5.3	Kód cisterny 4.3	Zvláštní ustanovení 4.3.5 + 6.8.4		kusů 7.2.4	ve volně loženém stavu 7.3.3	nakládku vykládku a manipulaci 7.5.11		
(1)	(2)	(3a)	(3b)	(4)	(5)	(6)	(7a)	(7b)	(8)	(9a)	(9b)	(10)	(11)	(12)	(13)	(15)	(16)	(17)	(18)	(19)	(20)
2722	DUSIČNAN LITHNÝ	5.1	O2	III	5.1		5 kg	E1	P002 IBC08 LP02 R001	B3	MP10	T1	TP33	SGAV	TU3	3		VC1 VC2 AP6 AP7	CW24	CE11	50
2723	CHLOREČNAN HOŘEČNATÝ	5.1	O2	II	5.1		1 kg	E2	P002 IBC08	B4	MP2	T3	TP33	SGAV	TU3	2	W11	VC1 VC2 AP6 AP7	CW24	CE10	50
2724	DUSIČNAN MANGANATÝ	5.1	O2	III	5.1		5 kg	E1	P002 IBC08 LP02 R001	B3	MP10	T1	TP33	SGAV	TU3	3		VC1 VC2 AP6 AP7	CW24	CE11	50
2725	DUSIČNAN NIKELNATÝ	5.1	O2	III	5.1		5 kg	E1	P002 IBC08 LP02 R001	B3	MP10	T1	TP33	SGAV	TU3	3		VC1 VC2 AP6 AP7	CW24	CE11	50
2726	DUSITAN NIKELNATÝ	5.1	O2	III	5.1		5 kg	E1	P002 IBC08 LP02 R001	B3	MP10	T1	TP33	SGAV	TU3	3		VC1 VC2 AP6 AP7	CW24	CE11	50
2727	DUSIČNAN THALLNÝ	6.1	TO2	II	6.1+5.1		500 g	E4	P002 IBC06		MP10	T3	TP33	SGAH	TU15	2	W11		CW13 CW28 CW31	CE9	65
2728	DUSIČNAN ZIRKONIČITÝ	5.1	O2	III	5.1		5 kg	E1	P002 IBC08 LP02 R001	B3	MP10	T1	TP33	SGAV	TU3	3		VC1 VC2 AP6 AP7	CW24	CE11	50
2729	HEXACHLORBENZEN	6.1	T2	III	6.1		5 kg	E1	P002 IBC08 LP02 R001	B3	MP10	T1	TP33	SGAH	TU15	2		VC1 VC2 AP7	CW13 CW28 CW31	CE11	60

UN číslo	Pojmenování a popis 3.1.2	Třída 2.2	Klasifikační kód 2.2	Obalová skupina a 2.1.1.3	Bezpečnostní značka 5.2.2	Zvláštní ustanovení 3.3	Omezené množství a vyňaté množství 3.4 + 3.5.1.2		Obal			Přemístitelné cisterny a kontejnery pro volně ložené látky		Cisterny RID		Přepavní kategorie 1.1.3.1c)	Zvláštní ustanovení pro přepravu			Spěšnost 7.6	Identifikační číslo nebo bezpečnostní číslo 5.3.2.3
							(7a)	(7b)	Pokyny pro balení 4.1.4	Zvláštní ustanovení pro balení 4.1.4	Ustanovení o společném balení 4.1.10	Pokyny 4.2.5.2 + 7.3.2	Zvláštní ustanovení 4.2.5.3	Kód cisterny 4.3	Zvláštní ustanovení 4.3.5 + 6.8.4		kusů 7.2.4	ve volně loženém stavu 7.3.3	nakládku vykládku a manipulaci 7.5.11		
(1)	(2)	(3a)	(3b)	(4)	(5)	(6)	(7a)	(7b)	(8)	(9a)	(9b)	(10)	(11)	(12)	(13)	(15)	(16)	(17)	(18)	(19)	(20)
2730	NITROANISOLY, KAPALNÉ	6.1	T1	III	6.1	279	5 L	E1	P001 IBC03 LP01 R001		MP19	T4	TP1	L4BH	TU15	2	W12		CW13 CW28 CW31	CE8	60
2732	NITROBROMBENZENY, KAPALNÉ	6.1	T1	III	6.1		5 L	E1	P001 IBC03 LP01 R001		MP19	T4	TP1	L4BH	TU15	2	W12		CW13 CW28 CW31	CE8	60
2733	AMINY HOŘLAVÉ, ŽÍRAVÉ, J.N. nebo POLYAMINY HOŘLAVÉ, ŽÍRAVÉ, J.N.	3	FC	I	3+8	274 544	0	E0	P001		MP7 MP17	T14	TP1 TP27	L10CH	TU14 TU38 TE21 TE22	1					338
2733	AMINY HOŘLAVÉ, ŽÍRAVÉ, J.N. nebo POLYAMINY HOŘLAVÉ, ŽÍRAVÉ, J.N.	3	FC	II	3+8	274 544	1 L	E2	P001 IBC02		MP19	T11	TP1 TP27	L4BH		2				CE7	338
2733	AMINY HOŘLAVÉ, ŽÍRAVÉ, J.N. nebo POLYAMINY HOŘLAVÉ, ŽÍRAVÉ, J.N.	3	FC	III	3+8	274 544	5 L	E1	P001 IBC03 R001		MP19	T7	TP1 TP28	L4BN		3	W12			CE4	38
2734	AMINY KAPALNÉ, ŽÍRAVÉ, HOŘLAVÉ, J.N. nebo POLYAMINY KAPALNÉ, ŽÍRAVÉ, HOŘLAVÉ, J.N.	8	CF1	I	8+3	274	0	E0	P001		MP8 MP17	T14	TP2 TP27	L10BH	TU38 TE22	1					883
2734	AMINY KAPALNÉ, ŽÍRAVÉ, HOŘLAVÉ, J.N. nebo POLYAMINY KAPALNÉ, ŽÍRAVÉ, HOŘLAVÉ, J.N.	8	CF1	II	8+3	274	1 L	E2	P001 IBC02		MP15	T11	TP2 TP27	L4BN		2				CE6	83
2735	AMINY KAPALNÉ, ŽÍRAVÉ, J.N. nebo POLYAMINY KAPALNÉ, ŽÍRAVÉ, J.N.	8	C7	I	8	274	0	E0	P001		MP8 MP17	T14	TP2 TP27	L10BH	TU38 TE22	1					88
2735	AMINY KAPALNÉ, ŽÍRAVÉ, J.N. nebo POLYAMINY KAPALNÉ, ŽÍRAVÉ, J.N.	8	C7	II	8	274	1 L	E2	P001 IBC02		MP15	T11	TP1 TP27	L4BN		2				CE6	80
2735	AMINY KAPALNÉ, ŽÍRAVÉ, J.N. nebo POLYAMINY KAPALNÉ, ŽÍRAVÉ, J.N.	8	C7	III	8	274	5 L	E1	P001 IBC03 LP01 R001		MP19	T7	TP1 TP28	L4BN		3	W12			CE8	80

UN číslo	Pojmenování a popis 3.1.2	Třída 2.2	Klasifikační kód 2.2	Obalová skupina 2.1.1.3	Bezpečnostní značka 5.2.2	Zvláštní ustanovení 3.3	Omezené množství a vyňaté množství 3.4 + 3.5.1.2		Obal			Přemístitelné cisterny a kontejnery pro volně ložené látky		Cisterny RID		Přepavní kategorie 1.1.3.1c)	Zvláštní ustanovení pro přepravu			Spěšnost 7.6	Identifikační číslo nebo bezpečnostní číslo 5.3.2.3
							(7a)	(7b)	Pokyny pro balení 4.1.4	Zvláštní ustanovení pro balení 4.1.4	Ustanovení o společném balení 4.1.10	Pokyny 4.2.5.2 + 7.3.2	Zvláštní ustanovení 4.2.5.3	Kód cisterny 4.3	Zvláštní ustanovení 4.3.5 + 6.8.4		kusů 7.2.4	ve volně loženém stavu 7.3.3	nakládku vykládku a manipulaci 7.5.11		
(1)	(2)	(3a)	(3b)	(4)	(5)	(6)	(7a)	(7b)	(8)	(9a)	(9b)	(10)	(11)	(12)	(13)	(15)	(16)	(17)	(18)	(19)	(20)
2738	N-BUTYLANILÍN	6.1	T1	II	6.1		100 ml	E4	P001 IBC02		MP15	T7	TP2	L4BH	TU15	2			CW13 CW28 CW31	CE5	60
2739	ANHYDRID KYSELINY MÁSELNÉ	8	C3	III	8		5 L	E1	P001 IBC03 LP01 R001		MP19	T4	TP1	L4BN		3	W12			CE8	80
2740	n-PROPYLCHLORFORMIÁT (n-PROPYL-CHLORFORMIÁT) (n-propyl-chlorkarbonát)	6.1	TFC	I	6.1+3+8		0	E0	P602		MP8 MP17	T20	TP2	L10CH	TU14 TU15 TU38 TE21 TE22	1			CW13 CW28 CW31		668
2741	CHLORNAN BARNATÝ, s více než 22 % aktivního chlóru	5.1	OT2	II	5.1+6.1		1 kg	E2	P002 IBC08	B4	MP2	T3	TP33	SGAN	TU3	2	W11		CW24 CW28	CE10	56
2742	CHLOROKARBONÁTY (CHLORFORMIÁTY), TOXICKÉ, ŽÍRAVÉ, HOŘLAVÉ, J.N.	6.1	TFC	II	6.1+3+8	274 561	100 ml	E4	P001 IBC01		MP15			L4BH	TU15	2			CW13 CW28 CW31	CE5	638
2743	n-BUTYLCHLORFORMIÁT (n-BUTYL-CHLORFORMIÁT) (n-butyl-chlorkarbonát)	6.1	TFC	II	6.1+3+8		100 ml	E0	P001		MP15	T20	TP2	L4BH	TU15	2			CW13 CW28 CW31	CE5	638
2744	CYKLOBUTYLCHLORFORMIÁT (cyklobutylchlorkarbonát)	6.1	TFC	II	6.1+3+8		100 ml	E4	P001 IBC01		MP15	T7	TP2	L4BH	TU15	2			CW13 CW28 CW31	CE5	638
2745	CHLORMETHYLCHLORFORMIÁT (CHLORMETHYL-CHLORFORMIÁT) (chlormethyl-chlorkarbonát)	6.1	TC1	II	6.1+8		100 ml	E4	P001 IBC02		MP15	T7	TP2	L4BH	TU15	2			CW13 CW28 CW31	CE5	68
2746	FENYLCHLORFORMIÁT (FENYL-CHLORFORMIÁT) (fenyl-chlorkarbonát)	6.1	TC1	II	6.1+8		100 ml	E4	P001 IBC02		MP15	T7	TP2	L4BH	TU15	2			CW13 CW28 CW31	CE5	68
2747	terc-BUTYLCYKLOHEXYLCHLORFORMIÁT (terc-BUTYLCYKLOHEXYL-CHLORFORMIÁT)	6.1	T1	III	6.1		5 L	E1	P001 IBC03 LP01 R001		MP19	T4	TP1	L4BH	TU15	2	W12		CW13 CW28 CW31	CE8	60

UN číslo	Pojmenování a popis 3.1.2	Třída 2.2	Klasifikační kód 2.2	Obalová skupina a 2.1.1.3	Bezpečnostní značka 5.2.2	Zvláštní ustanovení 3.3	Omezené množství a vyňaté množství 3.4 + 3.5.1.2		Obal			Přemístitelné cisterny a kontejnery pro volně ložené látky		Cisterny RID		Přepavní kategorie 1.1.3.1c)	Zvláštní ustanovení pro přepravu			Spěšnost 7.6	Identifikační číslo nebo bezpečnostní číslo 5.3.2.3
									Pokyny pro balení 4.1.4	Zvláštní ustanovení pro balení 4.1.4	Ustanovení o společném balení 4.1.10	Pokyny 4.2.5.2 + 7.3.2	Zvláštní ustanovení 4.2.5.3	Kód cisterny 4.3	Zvláštní ustanovení 4.3.5 + 6.8.4		kusů 7.2.4	ve volně loženém stavu 7.3.3	nakládku vykládku a manipulaci 7.5.11		
(1)	(2)	(3a)	(3b)	(4)	(5)	(6)	(7a)	(7b)	(8)	(9a)	(9b)	(10)	(11)	(12)	(13)	(15)	(16)	(17)	(18)	(19)	(20)
2748	2-ETHYLHEXYLCHLORFORMIÁT (2-ETHYLHEXYL-CHLORFORMIÁT) (2-ethylhexylchlorcarbonát)	6.1	TC1	II	6.1+8		100 ml	E4	P001 IBC02		MP15	T7	TP2	L4BH	TU15	2			CW13 CW28 CW31	CE5	68
2749	TETRAMETHYLSILAN	3	F1	I	3		0	E0	P001		MP7 MP17	T14	TP2	L4BN		1					33
2750	1,3-DICHLOR-2-PROPANOL (1,3-DICHLORPROPAN-2-OL)	6.1	T1	II	6.1		100 ml	E4	P001 IBC02		MP15	T7	TP2	L4BH	TU15	2			CW13 CW28 CW31	CE5	60
2751	DIETHYLTHIOFOSFORYLCHLORID	8	C3	II	8		1 L	E2	P001 IBC02		MP15	T7	TP2	L4BN		2				CE6	80
2752	1,2-EPOXY-3-ETHOXYPROPAN	3	F1	III	3		5 L	E1	P001 IBC03 LP01 R001		MP19	T2	TP1	LGBF		3	W12			CE4	30
2753	N-ETHYLBENZYL TOLUIDIN, KAPALNÝ	6.1	T1	III	6.1		5 L	E1	P001 IBC03 LP01 R001		MP19	T7	TP1	L4BH	TU15	2	W12		CW13 CW28 CW31	CE8	60
2754	N-ETHYL TOLUIDINY	6.1	T1	II	6.1		100 ml	E4	P001 IBC02		MP15	T7	TP2	L4BH	TU15	2			CW13 CW28 CW31	CE5	60
2757	PESTICID - KARBAMÁT, TUHÝ, TOXICKÝ	6.1	T7	I	6.1	61 274 648	0	E5	P002 IBC07		MP18	T6	TP33	S10AH L10CH	TU14 TU15 TU38 TE21 TE22	1	W10		CW13 CW28 CW31	CE12	66
2757	PESTICID - KARBAMÁT, TUHÝ, TOXICKÝ	6.1	T7	II	6.1	61 274 648	500 g	E4	P002 IBC08	B4	MP10	T3	TP33	SGAH L4BH	TU15	2	W11		CW13 CW28 CW31	CE9 CE12	60
2757	PESTICID - KARBAMÁT, TUHÝ, TOXICKÝ	6.1	T7	III	6.1	61 274 648	5 kg	E1	P002 IBC08 LP02 R001	B3	MP10	T1	TP33	SGAH L4BH	TU15	2		VC1 VC2 AP7	CW13 CW28 CW31	CE11 CE12	60

UN číslo	Pojmenování a popis 3.1.2	Třída 2.2	Klasifikační kód 2.2	Obalová skupina a 2.1.1.3	Bezpečnostní značka 5.2.2	Zvláštní ustanovení 3.3	Omezené množství a vyňaté množství 3.4 + 3.5.1.2		Obal			Přemístitelné cisterny a kontejnery pro volně ložené látky		Cisterny RID		Přepavní kategorie 1.1.3.1c)	Zvláštní ustanovení pro přepravu			Spěšnost 7.6	Identifikační číslo nebo bezpečnostní číslo 5.3.2.3
							(7a)	(7b)	Pokyny pro balení 4.1.4	Zvláštní ustanovení pro balení 4.1.4	Ustanovení o společném balení 4.1.10	Pokyny 4.2.5.2 + 7.3.2	Zvláštní ustanovení 4.2.5.3	Kód cisterny 4.3	Zvláštní ustanovení 4.3.5 + 6.8.4		kusů 7.2.4	ve volně loženém stavu 7.3.3	nakládku vykládku a manipulaci 7.5.11		
(1)	(2)	(3a)	(3b)	(4)	(5)	(6)	(7a)	(7b)	(8)	(9a)	(9b)	(10)	(11)	(12)	(13)	(15)	(16)	(17)	(18)	(19)	(20)
2758	PESTICID - KARBAMÁT, KAPALNÝ, HOŘLAVÝ, TOXICKÝ, s bodem vzplanutí nižším než 23 °C	3	FT2	I	3+6.1	61 274	0	E0	P001		MP7 MP17	T14	TP2 TP27	L10CH	TU14 TU15 TU38 TE21 TE22	1			CW13 CW28		336
2758	PESTICID - KARBAMÁT, KAPALNÝ, HOŘLAVÝ, TOXICKÝ, s bodem vzplanutí nižším než 23 °C	3	FT2	II	3+6.1	61 274	1 L	E2	P001 IBC02 R001		MP19	T11	TP2 TP27	L4BH	TU15	2			CW13 CW28	CE7	336
2759	PESTICID NA BÁZI ARSENU, TUHÝ, TOXICKÝ	6.1	T7	I	6.1	61 274 648	0	E5	P002 IBC07		MP18	T6	TP33	S10AH L10CH	TU14 TU15 TU38 TE21 TE22	1	W10		CW13 CW28 CW31	CE12	66
2759	PESTICID NA BÁZI ARSENU, TUHÝ, TOXICKÝ	6.1	T7	II	6.1	61 274 648	500 g	E4	P002 IBC08	B4	MP10	T3	TP33	SGAH L4BH	TU15	2	W11		CW13 CW28 CW31	CE9 CE12	60
2759	PESTICID NA BÁZI ARSENU, TUHÝ, TOXICKÝ	6.1	T7	III	6.1	61 274 648	5 kg	E1	P002 IBC08 LP02 R001	B3	MP10	T1	TP33	SGAH L4BH	TU15	2		VC1 VC2 AP7	CW13 CW28 CW31	CE11 CE12	60
2760	PESTICID NA BÁZI ARSENU, KAPALNÝ, HOŘLAVÝ, TOXICKÝ, s bodem vzplanutí nižším než 23 °C	3	FT2	I	3+6.1	61 274	0	E0	P001		MP7 MP17	T14	TP2 TP27	L10CH	TU14 TU15 TU38 TE21 TE22	1			CW13 CW28		336
2760	PESTICID NA BÁZI ARSENU, KAPALNÝ, HOŘLAVÝ, TOXICKÝ, s bodem vzplanutí nižším než 23 °C	3	FT2	II	3+6.1	61 274	1 L	E2	P001 IBC02 R001		MP19	T11	TP2 TP27	L4BH	TU15	2			CW13 CW28	CE7	336
2761	PESTICID - ORGANICKÁ SLOUČENINA CHLORU, TUHÝ, TOXICKÝ	6.1	T7	I	6.1	61 274 648	0	E5	P002 IBC07		MP18	T6	TP33	S10AH L10CH	TU14 TU15 TU38 TE21 TE22	1	W10		CW13 CW28 CW31	CE12	66

UN číslo	Pojmenování a popis 3.1.2	Třída 2.2	Klasifikační kód 2.2	Obalová skupina 2.1.1.3	Bezpečnostní značka 5.2.2	Zvláštní ustanovení 3.3	Omezené množství a vyňaté množství 3.4 + 3.5.1.2		Obal			Přemístitelné cisterny a kontejnery pro volně ložené látky		Cisterny RID		Přepavní kategorie 1.1.3.1c)	Zvláštní ustanovení pro přepravu			Spěšná 7.6	Identifikační číslo nebo bezpečnostní číslo 5.3.2.3
							(7a)	(7b)	Pokyny pro balení 4.1.4	Zvláštní ustanovení pro balení 4.1.4	Ustanovení o společném balení 4.1.10	Pokyny 4.2.5.2 + 7.3.2	Zvláštní ustanovení 4.2.5.3	Kód cisterny 4.3	Zvláštní ustanovení 4.3.5 + 6.8.4		kusů 7.2.4	ve volně loženém stavu 7.3.3	nakládku vykládku a manipulaci 7.5.11		
(1)	(2)	(3a)	(3b)	(4)	(5)	(6)	(7a)	(7b)	(8)	(9a)	(9b)	(10)	(11)	(12)	(13)	(15)	(16)	(17)	(18)	(19)	(20)
2761	PESTICID - ORGANICKÁ SLOUČENINA CHLORU, TUHÝ, TOXICKÝ	6.1	T7	II	6.1	61 274 648	500 g	E4	P002 IBC08	B4	MP10	T3	TP33	SGAH L4BH	TU15	2	W11		CW13 CW28 CW31	CE9 CE12	60
2761	PESTICID - ORGANICKÁ SLOUČENINA CHLORU, TUHÝ, TOXICKÝ	6.1	T7	III	6.1	61 274 648	5 kg	E1	P002 IBC08 LP02 R001	B3	MP10	T1	TP33	SGAH L4BH	TU15	2		VC1 VC2 AP7	CW13 CW28 CW31	CE11 CE12	60
2762	PESTICID - ORGANICKÁ SLOUČENINA CHLORU, KAPALNÝ, HOŘLAVÝ, TOXICKÝ, s bodem vzplanutí nižším než 23 °C	3	FT2	I	3+6.1	61 274	0	E0	P001		MP7 MP17	T14	TP2 TP27	L10CH	TU14 TU15 TU38 TE21 TE22	1			CW13 CW28		336
2762	PESTICID - ORGANICKÁ SLOUČENINA CHLORU, KAPALNÝ, HOŘLAVÝ, TOXICKÝ, s bodem vzplanutí nižším než 23 °C	3	FT2	II	3+6.1	61 274	1 L	E2	P001 IBC02 R001		MP19	T11	TP2 TP27	L4BH	TU15	2			CW13 CW28	CE7	336
2763	PESTICID NA BÁZI TRIAZINU, TUHÝ, TOXICKÝ	6.1	T7	I	6.1	61 274 648	0	E5	P002 IBC07		MP18	T6	TP33	S10AH L10CH	TU14 TU15 TU38 TE21 TE22	1	W10		CW13 CW28 CW31	CE12	66
2763	PESTICID NA BÁZI TRIAZINU, TUHÝ, TOXICKÝ	6.1	T7	II	6.1	61 274 648	500 g	E4	P002 IBC08	B4	MP10	T3	TP33	SGAH L4BH	TU15	2	W11		CW13 CW28 CW31	CE9 CE12	60
2763	PESTICID NA BÁZI TRIAZINU, TUHÝ, TOXICKÝ	6.1	T7	III	6.1	61 274 648	5 kg	E1	P002 IBC08 R001	B3	MP10	T1	TP33	SGAH L4BH	TU15	2		VC1 VC2 AP7	CW13 CW28 CW31	CE11 CE12	60
2764	PESTICID NA BÁZI TRIAZINU, KAPALNÝ, HOŘLAVÝ, TOXICKÝ, s bodem vzplanutí nižším než 23 °C	3	FT2	I	3+6.1	61 274	0	E0	P001		MP7 MP17	T14	TP2 TP27	L10CH	TU14 TU15 TU38 TE21 TE22	1			CW13 CW28		336

UN číslo	Pojmenování a popis 3.1.2	Třída 2.2	Klasifikační kód 2.2	Obalová skupina 2.1.1.3	Bezpečnostní značka 5.2.2	Zvláštní ustanovení 3.3	Omezené množství a vyňaté množství 3.4 + 3.5.1.2		Obal			Přemístitelné cisterny a kontejnery pro volně ložené látky		Cisterny RID		Přepavní kategorie 1.1.3.1c)	Zvláštní ustanovení pro přepravu			Spěšnost 7.6	Identifikační číslo nebo bezpečnostní číslo 5.3.2.3
							(7a)	(7b)	Pokyny pro balení 4.1.4	Zvláštní ustanovení pro balení 4.1.4	Ustanovení o společném balení 4.1.10	Pokyny 4.2.5.2 + 7.3.2	Zvláštní ustanovení 4.2.5.3	Kód cisterny 4.3	Zvláštní ustanovení 4.3.5 + 6.8.4		kusů 7.2.4	ve volně loženém stavu 7.3.3	nakládku vykládku a manipulaci 7.5.11		
(1)	(2)	(3a)	(3b)	(4)	(5)	(6)	(7a)	(7b)	(8)	(9a)	(9b)	(10)	(11)	(12)	(13)	(15)	(16)	(17)	(18)	(19)	(20)
2764	PESTICID NA BÁZI TRIAZINU, KAPALNÝ, HOŘLAVÝ, TOXICKÝ, s bodem vzplanutí nižším než 23 °C	3	FT2	II	3+6.1	61 274	1 L	E2	P001 IBC02 R001		MP19	T11	TP2 TP27	L4BH	TU15	2			CW13 CW28	CE7	336
2771	PESTICID NA BÁZI THIOKARBAMÁTU, TUHÝ, TOXICKÝ	6.1	T7	I	6.1	61 274 648	0	E5	P002 IBC07		MP18	T6	TP33	S10AH L10CH	TU14 TU15 TU38 TE21 TE22	1	W10		CW13 CW28 CW31	CE12	66
2771	PESTICID NA BÁZI THIOKARBAMÁTU, TUHÝ, TOXICKÝ	6.1	T7	II	6.1	61 274 648	500 g	E4	P002 IBC08	B4	MP10	T3	TP33	SGAH L4BH	TU15	2	W11		CW13 CW28 CW31	CE9 CE12	60
2771	PESTICID NA BÁZI THIOKARBAMÁTU, TUHÝ, TOXICKÝ	6.1	T7	III	6.1	61 274 648	5 kg	E1	P002 IBC08 LP02 R001	B3	MP10	T1	TP33	SGAH L4BH	TU15	2		VC1 VC2 AP7	CW13 CW28 CW31	CE11 CE12	60
2772	PESTICID NA BÁZI THIOKARBAMÁTU, KAPALNÝ, HOŘLAVÝ, TOXICKÝ, s bodem vzplanutí nižším než 23 °C	3	FT2	I	3+6.1	61 274	0	E0	P001		MP7 MP17	T14	TP2 TP27	L10CH	TU14 TU15 TU38 TE21 TE22	1			CW13 CW28		336
2772	PESTICID NA BÁZI THIOKARBAMÁTU, KAPALNÝ, HOŘLAVÝ, TOXICKÝ, s bodem vzplanutí nižším než 23 °C	3	FT2	II	3+6.1	61 274	1 L	E2	P001 IBC02 R001		MP19	T11	TP2 TP27	L4BH	TU15	2			CW13 CW28	CE7	336
2775	PESTICID NA BÁZI MĚDI, TUHÝ, TOXICKÝ	6.1	T7	I	6.1	61 274 648	0	E5	P002 IBC07		MP18	T6	TP33	S10AH L10CH	TU14 TU15 TU38 TE21 TE22	1	W10		CW13 CW28 CW31	CE12	66
2775	PESTICID NA BÁZI MĚDI, TUHÝ, TOXICKÝ	6.1	T7	II	6.1	61 648 274	500 g	E4	P002 IBC08	B4	MP10	T3	TP33	SGAH L4BH	TU15	2	W11		CW13 CW28 CW31	CE9 CE12	60

UN číslo	Pojmenování a popis 3.1.2	Třída 2.2	Klasifikační kód 2.2	Obalová skupina a 2.1.1.3	Bezpečnostní značka 5.2.2	Zvláštní ustanovení 3.3	Omezené množství a vyňaté množství 3.4 + 3.5.1.2		Obal			Přemístitelné cisterny a kontejnery pro volně ložené látky		Cisterny RID		Přepavní kategorie 1.1.3.1c)	Zvláštní ustanovení pro přepravu			Spěšná 7.6	Identifikační číslo nebo bezpečnostní číslo 5.3.2.3
							(7a)	(7b)	Pokyny pro balení 4.1.4	Zvláštní ustanovení pro balení 4.1.4	Ustanovení o společném balení 4.1.10	Pokyny 4.2.5.2 + 7.3.2	Zvláštní ustanovení 4.2.5.3	Kód cisterny 4.3	Zvláštní ustanovení 4.3.5 + 6.8.4		kusů 7.2.4	ve volně loženém stavu 7.3.3	nakládku vykládku a manipulaci 7.5.11		
(1)	(2)	(3a)	(3b)	(4)	(5)	(6)	(7a)	(7b)	(8)	(9a)	(9b)	(10)	(11)	(12)	(13)	(15)	(16)	(17)	(18)	(19)	(20)
2775	PESTICID NA BÁZI MĚDI, TUHÝ, TOXICKÝ	6.1	T7	III	6.1	61 274 648	5 kg	E1	P002 IBC08 LP02 R001	B3	MP10	T1	TP33	SGAH L4BH	TU15	2		VC1 VC2 AP7	CW13 CW28 CW31	CE11 CE12	60
2776	PESTICID NA BÁZI MĚDI, KAPALNÝ, HOŘLAVÝ, TOXICKÝ, s bodem vzplanutí nižším než 23 °C	3	FT2	I	3+6.1	61 274	0	E0	P001		MP7 MP17	T14	TP2 TP27	L10CH	TU14 TU15 TU38 TE21 TE22	1			CW13 CW28		336
2776	PESTICID NA BÁZI MĚDI, KAPALNÝ, HOŘLAVÝ, TOXICKÝ, s bodem vzplanutí nižším než 23 °C	3	FT2	II	3+6.1	61 274	1 L	E2	P001 IBC02 R001		MP19	T11	TP2 TP27	L4BH	TU15	2			CW13 CW28	CE7	336
2777	PESTICID NA BÁZI RTUTI, TUHÝ, TOXICKÝ	6.1	T7	I	6.1	61 274 648	0	E5	P002 IBC07		MP18	T6	TP33	S10AH L10CH	TU14 TU15 TU38 TE21 TE22	1	W10		CW13 CW28 CW31	CE12	66
2777	PESTICID NA BÁZI RTUTI, TUHÝ, TOXICKÝ	6.1	T7	II	6.1	61 274 648	500 g	E4	P002 IBC08	B4	MP10	T3	TP33	SGAH L4BH	TU15	2	W11		CW13 CW28 CW31	CE9 CE12	60
2777	PESTICID NA BÁZI RTUTI, TUHÝ, TOXICKÝ	6.1	T7	III	6.1	61 274 648	5 kg	E1	P002 IBC08 LP02 R001	B3	MP10	T1	TP33	SGAH L4BH	TU15	2		VC1 VC2 AP7	CW13 CW28 CW31	CE11 CE12	60
2778	PESTICID NA BÁZI RTUTI, KAPALNÝ, HOŘLAVÝ, TOXICKÝ, s bodem vzplanutí nižším než 23 °C	3	FT2	I	3+6.1	61 274	0	E0	P001		MP7 MP17	T14	TP2 TP27	L10CH	TU14 TU15 TU38 TE21 TE22	1			CW13 CW28		336
2778	PESTICID NA BÁZI RTUTI, KAPALNÝ, HOŘLAVÝ, TOXICKÝ, s bodem vzplanutí nižším než 23 °C	3	FT2	II	3+6.1	61 274	1 L	E2	P001 IBC02 R001		MP19	T11	TP2 TP27	L4BH	TU15	2			CW13 CW28	CE7	336

UN číslo	Pojmenování a popis 3.1.2	Třída 2.2	Klasifikační kód 2.2	Obalová skupina a 2.1.1.3	Bezpečnostní značka 5.2.2	Zvláštní ustanovení 3.3	Omezené množství a vyňaté množství 3.4 + 3.5.1.2		Obal			Přemístitelné cisterny a kontejnery pro volně ložené látky		Cisterny RID		Přepavní kategorie 1.1.3.1c)	Zvláštní ustanovení pro přepravu			Spěšnost 7.6	Identifikační číslo nebo bezpečnostní číslo 5.3.2.3
							(7a)	(7b)	Pokyny pro balení 4.1.4	Zvláštní ustanovení pro balení 4.1.4	Ustanovení o společném balení 4.1.10	Pokyny 4.2.5.2 + 7.3.2	Zvláštní ustanovení 4.2.5.3	Kód cisterny 4.3	Zvláštní ustanovení 4.3.5 + 6.8.4		kusů 7.2.4	ve volně loženém stavu 7.3.3	nakládku vykládku a manipulaci 7.5.11		
(1)	(2)	(3a)	(3b)	(4)	(5)	(6)	(7a)	(7b)	(8)	(9a)	(9b)	(10)	(11)	(12)	(13)	(15)	(16)	(17)	(18)	(19)	(20)
2779	PESTICID - SUBSTITUOVANÝ NITROFENOL, TUHÝ, TOXICKÝ	6.1	T7	I	6.1	61 274 648	0	E5	P002 IBC07		MP18	T6	TP33	S10AH L10CH	TU14 TU15 TU38 TE21 TE22	1	W10		CW13 CW28 CW31	CE12	66
2779	PESTICID - SUBSTITUOVANÝ NITROFENOL, TUHÝ, TOXICKÝ	6.1	T7	II	6.1	61 274 648	500 g	E4	P002 IBC08	B4	MP10	T3	TP33	SGAH L4BH	TU15	2	W11		CW13 CW28 CW31	CE9 CE12	60
2779	PESTICID - SUBSTITUOVANÝ NITROFENOL, TUHÝ, TOXICKÝ	6.1	T7	III	6.1	61 274 648	5 kg	E1	P002 IBC08 LP02 R001	B3	MP10	T1	TP33	SGAH L4BH	TU15	2		VC1 VC2 AP7	CW13 CW28 CW31	CE11 CE12	60
2780	PESTICID - SUBSTITUOVANÝ NITROFENOL, KAPALNÝ, HOŘLAVÝ, TOXICKÝ, s bodem vzplanutí nižším než 23 °C	3	FT2	I	3+6.1	61 274	0	E0	P001		MP7 MP17	T14	TP2 TP27	L10CH	TU14 TU15 TU38 TE21 TE22	1			CW13 CW28		336
2780	PESTICID - SUBSTITUOVANÝ NITROFENOL, KAPALNÝ, HOŘLAVÝ, TOXICKÝ, s bodem vzplanutí nižším než 23 °C	3	FT2	II	3+6.1	61 274	1 L	E2	P001 IBC02 R001		MP19	T11	TP2 TP27	L4BH	TU15	2			CW13 CW28	CE7	336
2781	PESTICID NA BÁZI BIPYRIDYLU, TUHÝ, TOXICKÝ	6.1	T7	I	6.1	61 274 648	0	E5	P002 IBC07		MP18	T6	TP33	S10AH L10CH	TU14 TU15 TU38 TE21 TE22	1	W10		CW13 CW28 CW31	CE12	66
2781	PESTICID NA BÁZI BIPYRIDYLU, TUHÝ, TOXICKÝ	6.1	T7	II	6.1	61 274 648	500 g	E4	P002 IBC08	B4	MP10	T3	TP33	SGAH L4BH	TU15	2	W11		CW13 CW28 CW31	CE9 CE12	60
2781	PESTICID NA BÁZI BIPYRIDYLU, TUHÝ, TOXICKÝ	6.1	T7	III	6.1	61 274 648	5 kg	E1	P002 IBC08 LP02 R001	B3	MP10	T1	TP33	SGAH L4BH	TU15	2		VC1 VC2 AP7	CW13 CW28 CW31	CE11 CE12	60

UN číslo	Pojmenování a popis 3.1.2	Třída 2.2	Klasifikační kód 2.2	Obalová skupina a 2.1.1.3	Bezpečnostní značka 5.2.2	Zvláštní ustanovení 3.3	Omezené množství a vyňaté množství 3.4 + 3.5.1.2		Obal			Přemístitelné cisterny a kontejnery pro volně ložené látky		Cisterny RID		Přepavní kategorie 1.1.3.1c)	Zvláštní ustanovení pro přepravu			Spěšnost 7.6	Identifikační číslo nebo bezpečnostní číslo 5.3.2.3
							(7a)	(7b)	Pokyny pro balení 4.1.4	Zvláštní ustanovení pro balení 4.1.4	Ustanovení o společném balení 4.1.10	Pokyny 4.2.5.2 + 7.3.2	Zvláštní ustanovení 4.2.5.3	Kód cisterny 4.3	Zvláštní ustanovení 4.3.5 + 6.8.4		kusů 7.2.4	ve volně loženém stavu 7.3.3	nakládku vykládku a manipulaci 7.5.11		
(1)	(2)	(3a)	(3b)	(4)	(5)	(6)	(7a)	(7b)	(8)	(9a)	(9b)	(10)	(11)	(12)	(13)	(15)	(16)	(17)	(18)	(19)	(20)
2782	PESTICID NA BÁZI BIPYRIDYLU, KAPALNÝ, HOŘLAVÝ, TOXICKÝ, s bodem vzplanutí nižším než 23 °C	3	FT2	I	3+6.1	61 274	0	E0	P001		MP7 MP17	T14	TP2 TP27	L10CH	TU14 TU15 TU38 TE21 TE22	1			CW13 CW28		336
2782	PESTICID NA BÁZI BIPYRIDYLU, KAPALNÝ, HOŘLAVÝ, TOXICKÝ, s bodem vzplanutí nižším než 23 °C	3	FT2	II	3+6.1	61 274	1 L	E2	P001 IBC02 R001		MP19	T11	TP2 TP27	L4BH	TU15	2			CW13 CW28	CE7	336
2783	PESTICID - ORGANICKÁ SLOUČENINA FOSFORU, TUHÝ, TOXICKÝ	6.1	T7	I	6.1	61 274 648	0	E5	P002 IBC07		MP18	T6	TP33	S10AH L10CH	TU14 TU15 TU38 TE21 TE22	1	W10		CW13 CW28 CW31	CE12	66
2783	PESTICID - ORGANICKÁ SLOUČENINA FOSFORU, TUHÝ, TOXICKÝ	6.1	T7	II	6.1	61 274 648	500 g	E4	P002 IBC08	B4	MP10	T3	TP33	SGAH L4BH	TU15	2	W11		CW13 CW28 CW31	CE9 CE12	60
2783	PESTICID - ORGANICKÁ SLOUČENINA FOSFORU, TUHÝ, TOXICKÝ	6.1	T7	III	6.1	61 274 648	5 kg	E1	P002 IBC08 LP02 R001	B3	MP10	T1	TP33	SGAH L4BH	TU15	2		VC1 VC2 AP7	CW13 CW28 CW31	CE11 CE12	60
2784	PESTICID - ORGANICKÁ SLOUČENINA FOSFORU, KAPALNÝ, HOŘLAVÝ, TOXICKÝ, s bodem vzplanutí nižším než 23 °C	3	FT2	I	3+6.1	61 274	0	E0	P001		MP7 MP17	T14	TP2 TP27	L10CH	TU14 TU15 TU38 TE21 TE22	1			CW13 CW28		336
2784	PESTICID - ORGANICKÁ SLOUČENINA FOSFORU, KAPALNÝ, HOŘLAVÝ, TOXICKÝ, s bodem vzplanutí nižším než 23 °C	3	FT2	II	3+6.1	61 274	1 L	E2	P001 IBC02 R001		MP19	T11	TP2 TP27	L4BH	TU15	2			CW13 CW28	CE7	336
2785	4-THIAPENTANAL	6.1	T1	III	6.1		5 L	E1	P001 IBC03 LP01 R001		MP19	T4	TP1	L4BH	TU15	2	W12		CW13 CW28 CW31	CE8	60

UN číslo	Pojmenování a popis 3.1.2	Třída 2.2	Klasifikační kód 2.2	Obalová skupina a 2.1.1.3	Bezpečnostní značka 5.2.2	Zvláštní ustanovení 3.3	Omezené množství a vyňaté množství 3.4 + 3.5.1.2		Obal			Přemístitelné cisterny a kontejnery pro volně ložené látky		Cisterny RID		Přepavní kategorie 1.1.3.1c)	Zvláštní ustanovení pro přepravu			Spěšnost 7.6	Identifikační číslo nebo bezpečnostní číslo 5.3.2.3
							(7a)	(7b)	Pokyny pro balení 4.1.4	Zvláštní ustanovení pro balení 4.1.4	Ustanovení o společném balení 4.1.10	Pokyny 4.2.5.2 + 7.3.2	Zvláštní ustanovení 4.2.5.3	Kód cisterny 4.3	Zvláštní ustanovení 4.3.5 + 6.8.4		kusů 7.2.4	ve volně loženém stavu 7.3.3	nakládku vykládku a manipulaci 7.5.11		
(1)	(2)	(3a)	(3b)	(4)	(5)	(6)	(7a)	(7b)	(8)	(9a)	(9b)	(10)	(11)	(12)	(13)	(15)	(16)	(17)	(18)	(19)	(20)
2786	PESTICID - ORGANICKÁ SLOUČENINA CÍNU, TUHÝ, TOXICKÝ	6.1	T7	I	6.1	61 274 648	0	E5	P002 IBC07		MP18	T6	TP33	S10AH L10CH	TU14 TU15 TU38 TE21 TE22	1	W10		CW13 CW28 CW31	CE12	66
2786	PESTICID - ORGANICKÁ SLOUČENINA CÍNU, TUHÝ, TOXICKÝ	6.1	T7	II	6.1	61 274 648	500 g	E4	P002 IBC08	B4	MP10	T3	TP33	SGAH L4BH	TU15	2	W11		CW13 CW28 CW31	CE9 CE12	60
2786	PESTICID - ORGANICKÁ SLOUČENINA CÍNU, TUHÝ, TOXICKÝ	6.1	T7	III	6.1	61 274 648	5 kg	E1	P002 IBC08 LP02 R001	B3	MP10	T1	TP33	SGAH L4BH	TU15	2		VC1 VC2 AP7	CW13 CW28 CW31	CE11 CE12	60
2787	PESTICID - ORGANICKÁ SLOUČENINA CÍNU, KAPALNÝ, HOŘLAVÝ, TOXICKÝ, s bodem vzplanutí nižším než 23 °C	3	FT2	I	3+6.1	61 274	0	E0	P001		MP7 MP17	T14	TP2 TP27	L10CH	TU14 TU15 TU38 TE21 TE22	1			CW13 CW28		336
2787	PESTICID - ORGANICKÁ SLOUČENINA CÍNU, KAPALNÝ, HOŘLAVÝ, TOXICKÝ, s bodem vzplanutí nižším než 23 °C	3	FT2	II	3+6.1	61 274	1 L	E2	P001 IBC02 R001		MP19	T11	TP2 TP27	L4BH	TU15	2			CW13 CW28	CE7	336
2788	SLOUČENINA CÍNU, ORGANICKÁ, KAPALNÁ, J.N.	6.1	T3	I	6.1	43 274	0	E5	P001		MP8 MP17	T14	TP2 TP27	L10CH	TU14 TU15 TU38 TE21 TE22	1			CW13 CW28 CW31		66
2788	SLOUČENINA CÍNU, ORGANICKÁ, KAPALNÁ, J.N.	6.1	T3	II	6.1	43 274	100 ml	E4	P001 IBC02		MP15	T11	TP2 TP27	L4BH	TU15	2			CW13 CW28 CW31	CE5	60
2788	SLOUČENINA CÍNU, ORGANICKÁ, KAPALNÁ, J.N.	6.1	T3	III	6.1	43 274	5 L	E1	P001 IBC03 LP01 R001		MP19	T7	TP2 TP28	L4BH	TU15	2	W12		CW13 CW28 CW31	CE8	60

UN číslo	Pojmenování a popis 3.1.2	Třída 2.2	Klasifikační kód 2.2	Obalová skupina a 2.1.1.3	Bezpečnostní značka 5.2.2	Zvláštní ustanovení 3.3	Omezené množství a vyňaté množství 3.4 + 3.5.1.2		Obal			Přemístitelné cisterny a kontejnery pro volně ložené látky		Cisterny RID		Přepavní kategorie 1.1.3.1c)	Zvláštní ustanovení pro přepravu			Spěšnost 7.6	Identifikační číslo nebo bezpečnostní číslo 5.3.2.3
									Pokyny pro balení 4.1.4	Zvláštní ustanovení pro balení 4.1.4	Ustanovení o společném balení 4.1.10	Pokyny 4.2.5.2 + 7.3.2	Zvláštní ustanovení 4.2.5.3	Kód cisterny 4.3	Zvláštní ustanovení 4.3.5 + 6.8.4		kusů 7.2.4	ve volně loženém stavu 7.3.3	nakládku vykládku a manipulaci 7.5.11		
(1)	(2)	(3a)	(3b)	(4)	(5)	(6)	(7a)	(7b)	(8)	(9a)	(9b)	(10)	(11)	(12)	(13)	(15)	(16)	(17)	(18)	(19)	(20)
2789	KYSELINA OCTOVÁ, LEDOVÁ nebo KYSELINA OCTOVÁ, ROZTOK, obsahující více než 80 % hm. kyseliny	8	CF1	II	8+3		1 L	E2	P001 IBC02		MP15	T7	TP2	L4BN		2				CE6	83
2790	KYSELINA OCTOVÁ, ROZTOK, obsahující nejméně 50 % hm., ale nejvíce 80 % hm. kyseliny	8	C3	II	8		1 L	E2	P001 IBC02		MP15	T7	TP2	L4BN		2				CE6	80
2790	KYSELINA OCTOVÁ, ROZTOK, obsahující nejméně 10 % hm., ale nejvíce 50 % hm. kyseliny	8	C3	III	8	597 647	5 L	E1	P001 IBC03 LP01 R001		MP19	T4	TP1	L4BN		3	W12			CE8	80
2793	KOVY ŽELEZNÉ JAKO TRÍSKY PŘI VRTÁNÍ, FRÉZOVÁNÍ, SOUSTRUŽENÍ, ODPADY ve formě schopné samoohřevu	4.2	S4	III	4.2	592	0	E1	P003 IBC08 LP02 R001	PP20 B3 B6	MP14	BK2				3	W1	VC1 VC2 AP1	CE11	40	
2794	AKUMULÁTORY (BATERIE), NAPLNĚNÉ KYSELÝM KAPALNÝM ELEKTROLYTEM	8	C11		8	295 598	1 L	E0	P801							3		VC1 VC2 AP8	CE8	80	
2795	AKUMULÁTORY (BATERIE), NAPLNĚNÉ ALKALICKÝM KAPALNÝM ELEKTROLYTEM	8	C11		8	295 401 598	1 L	E0	P801							3		VC1 VC2 AP8	CE8	80	
2796	KYSELINA SIROVÁ, obsahující nejvýše 51 % kyseliny nebo ELEKTROLYT PRO AKUMULÁTORY (BATERIE), KYSELÝ	8	C1	II	8		1 L	E2	P001 IBC02		MP15	T8	TP2	L4BN	TU42	2				CE6	80
2797	ELEKTROLYT PRO AKUMULÁTORY (BATERIE), ALKALICKÝ	8	C5	II	8		1 L	E2	P001 IBC02		MP15	T7	TP2 TP28	L4BN		2				CE6	80
2798	DICHLORFENYLFOSFIN (FENYLFOSFODICHLORID)	8	C3	II	8		1 L	E0	P001 IBC02		MP15	T7	TP2	L4BN		2				CE6	80
2799	FENYLTHIOFOSFORYL DICHLORID	8	C3	II	8		1 L	E0	P001 IBC02		MP15	T7	TP2	L4BN		2				CE6	80
2800	AKUMULÁTORY (BATERIE), JIŠTĚNÉ PROTI VYTEČENÍ NAPLNĚNÉ KAPALNÝM ELEKTROLYTEM	8	C11		8	238 295 598	1 L	E0	P003 P801	PP16						3		VC1 VC2 AP8	CE8	80	

UN číslo	Pojmenování a popis 3.1.2	Třída 2.2	Klasifikační kód 2.2	Obalová skupina a 2.1.1.3	Bezpečnostní značka 5.2.2	Zvláštní ustanovení 3.3	Omezené množství a vyňaté množství 3.4 + 3.5.1.2		Obal			Přemístitelné cisterny a kontejnery pro volně ložené látky		Cisterny RID		Přepavní kategorie 1.1.3.1c)	Zvláštní ustanovení pro přepravu			Spěšnost 7.6	Identifikační číslo nebo bezpečnostní číslo 5.3.2.3
							(7a)	(7b)	Pokyny pro balení 4.1.4	Zvláštní ustanovení pro balení 4.1.4	Ustanovení o společném balení 4.1.10	Pokyny 4.2.5.2 + 7.3.2	Zvláštní ustanovení 4.2.5.3	Kód cisterny 4.3	Zvláštní ustanovení 4.3.5 + 6.8.4		kusů 7.2.4	ve volně loženém stavu 7.3.3	nakládku vykládku a manipulaci 7.5.11		
(1)	(2)	(3a)	(3b)	(4)	(5)	(6)	(7a)	(7b)	(8)	(9a)	(9b)	(10)	(11)	(12)	(13)	(15)	(16)	(17)	(18)	(19)	(20)
2801	BARVIVO, KAPALNÉ, ŽÍRAVÉ, J.N. nebo MEZIPRODUKT PŘI VÝROBĚ BARVIV, KAPALNÝ, ŽÍRAVÝ, J.N.	8	C9	I	8	274	0	E0	P001		MP8 MP17	T14	TP2 TP27	L10BH	TU38 TE22	1					88
2801	BARVIVO, KAPALNÉ, ŽÍRAVÉ, J.N. nebo MEZIPRODUKT PŘI VÝROBĚ BARVIV, KAPALNÝ, ŽÍRAVÝ, J.N.	8	C9	II	8	274	1 L	E2	P001 IBC02		MP15	T11	TP2 TP27	L4BN		2				CE6	80
2801	BARVIVO, KAPALNÉ, ŽÍRAVÉ, J.N. nebo MEZIPRODUKT PŘI VÝROBĚ BARVIV, KAPALNÝ, ŽÍRAVÝ, J.N.	8	C9	III	8	274	5 L	E1	P001 IBC03 LP01 R001		MP19	T7	TP1 TP28	L4BN		3	W12			CE8	80
2802	CHLORID MĚDNATÝ	8	C2	III	8		5 kg	E1	P002 IBC08 LP02 R001	B3	MP10	T1	TP33	SGAV		3		VC1 VC2 AP7		CE11	80
2803	GALLIUM	8	C10	III	8	365	5 kg	E0	P800	PP41	MP10	T1	TP33	SGAV L4BN		3		VC1 VC2 AP7		CE11	80
2805	HYDRID LITHNÝ, ROZTAVENÝ A ZTUHLÝ	4.3	W2	II	4.3		500 g	E2	P410 IBC04	PP40	MP14	T3	TP33	SGAN		2	W1		CW23	CE10	423
2806	NITRID LITHNÝ	4.3	W2	I	4.3		0	E0	P403 IBC04		MP2					1	W1		CW23		X423
2807	Látky magnetizované	9	M11	NENÍ PŘEDMĚTEM PRO RID																	
2809	RTUŤ	8	CT1	III	8+6.1	365	5 kg	E0	P800		MP15			L4BN		3			CW13 CW28	CE8	86
2810	LÁTKA TOXICKÁ, KAPALNÁ, ORGANICKÁ, J.N.	6.1	T1	I	6.1	274 315 614	0	E5	P001		MP8 MP17	T14	TP2 TP27	L10CH	TU14 TU15 TU38 TE21 TE22	1			CW13 CW28 CW31		66
2810	LÁTKA TOXICKÁ, KAPALNÁ, ORGANICKÁ, J.N.	6.1	T1	II	6.1	274 614	100 ml	E4	P001 IBC02		MP15	T11	TP2 TP27	L4BH	TU15	2			CW13 CW28 CW31	CE5	60

UN číslo	Pojmenování a popis 3.1.2	Třída 2.2	Klasifikační kód 2.2	Obalová skupina a 2.1.1.3	Bezpečnostní značka 5.2.2	Zvláštní ustanovení 3.3	Omezené množství a vyňaté množství 3.4 + 3.5.1.2		Obal			Přemístitelné cisterny a kontejnery pro volně ložené látky		Cisterny RID		Přepavní kategorie 1.1.3.1c)	Zvláštní ustanovení pro přepravu			Spěšnost 7.6	Identifikační číslo nebo bezpečnostní číslo 5.3.2.3
									Pokyny pro balení 4.1.4	Zvláštní ustanovení pro balení 4.1.4	Ustanovení o společném balení 4.1.10	Pokyny 4.2.5.2 + 7.3.2	Zvláštní ustanovení 4.2.5.3	Kód cisterny 4.3	Zvláštní ustanovení 4.3.5 + 6.8.4		kusů 7.2.4	ve volně loženém stavu 7.3.3	nakládku vykládku a manipulaci 7.5.11		
(1)	(2)	(3a)	(3b)	(4)	(5)	(6)	(7a)	(7b)	(8)	(9a)	(9b)	(10)	(11)	(12)	(13)	(15)	(16)	(17)	(18)	(19)	(20)
2810	LÁTKA TOXICKÁ, KAPALNÁ, ORGANICKÁ, J.N.	6.1	T1	III	6.1	274 614	5 L	E1	P001 IBC03 LP01 R001		MP19	T7	TP1 TP28	L4BH	TU15	2	W12		CW13 CW28 CW31	CE8	60
2811	LÁTKA TOXICKÁ, TUHÁ, ORGANICKÁ, J.N.	6.1	T2	I	6.1	274 614	0	E5	P002 IBC07		MP18	T6	TP33	S10AH L10CH	TU15 TU38 TE22	1	W10		CW13 CW28 CW31		66
2811	LÁTKA TOXICKÁ, TUHÁ, ORGANICKÁ, J.N.	6.1	T2	II	6.1	274 614	500 g	E4	P002 IBC08	B4	MP10	T3	TP33	SGAH L4BH	TU15	2	W11		CW13 CW28 CW31	CE9	60
2811	LÁTKA TOXICKÁ, TUHÁ, ORGANICKÁ, J.N.	6.1	T2	III	6.1	274 614	5 kg	E1	P002 IBC08 LP02 R001	B3	MP10	T1	TP33	SGAH L4BH	TU15	2		VC1 VC2 AP7	CW13 CW28 CW31	CE11	60
2812	Hlinitan sodný, tuhý	8	C6	NENÍ PŘEDMĚTEM PRO RID																	
2813	LÁTKA REAGUJÍCÍ S VODOU, TUHÁ, J.N.	4.3	W2	I	4.3	274	0	E0	P403 IBC99		MP2	T9	TP7 TP33	S10AN L10DH	TU4 TU14 TU22 TU38 TE21 TE22 TM2	0	W1		CW23		X423
2813	LÁTKA REAGUJÍCÍ S VODOU, TUHÁ, J.N.	4.3	W2	II	4.3	274	500 g	E2	P410 IBC07		MP14	T3	TP33	SGAN		0	W1		CW23	CE10	423
2813	LÁTKA REAGUJÍCÍ S VODOU, TUHÁ, J.N.	4.3	W2	III	4.3	274	1 kg	E1	P410 IBC08 R001	B4	MP14	T1	TP33	SGAN		0	W1	VC1 VC2 AP3 AP4 AP5	CW23	CE11	423
2814	LÁTKA INFEKČNÍ, NEBEZPEČNÁ PRO LIDI	6.2	I1		6.2	318	0	E0	P620		MP5					0	W9		CW13 CW26 CW18 CW28	CE14	606

UN číslo	Pojmenování a popis 3.1.2	Třída 2.2	Klasifikační kód 2.2	Obalová skupina a 2.1.1.3	Bezpečnostní značka 5.2.2	Zvláštní ustanovení 3.3	Omezené množství a vyňaté množství 3.4 + 3.5.1.2		Obal			Přemístitelné cisterny a kontejnery pro volně ložené látky		Cisterny RID		Přepavní kategorie 1.1.3.1c)	Zvláštní ustanovení pro přepravu			Spěšnost 7.6	Identifikační číslo nebo bezpečnostní číslo 5.3.2.3
									Pokyny pro balení 4.1.4	Zvláštní ustanovení pro balení 4.1.4	Ustanovení o společném balení 4.1.10	Pokyny 4.2.5.2 + 7.3.2	Zvláštní ustanovení 4.2.5.3	Kód cisterny 4.3	Zvláštní ustanovení 4.3.5 + 6.8.4		kusů 7.2.4	ve volně loženém stavu 7.3.3	nakládku vykládku a manipulaci 7.5.11		
(1)	(2)	(3a)	(3b)	(4)	(5)	(6)	(7a)	(7b)	(8)	(9a)	(9b)	(10)	(11)	(12)	(13)	(15)	(16)	(17)	(18)	(19)	(20)
2814	LÁTKA INFEKČNÍ, NEBEZPEČNÁ PRO LIDI, ve zmraženém kapalném dusíku	6.2	I1		6.2+2.2	318	0	E0	P620		MP5					0	W9		CW13 CW18 CW26 CW28	CE14	606
2814	LÁTKA INFEKČNÍ, NEBEZPEČNÁ PRO LIDI (pouze materiál ze zvířat)	6.2	I1		6.2	318	0	E0	P620		MP5	BK1 BK2				0	W9		CW13 CW18 CW26 CW28	CE14	606
2815	N-AMINOETHYLPIPERAZIN	8	CT1	III	8+6.1		5 L	E1	P001 IBC03 LP01 R001		MP19	T4	TP1	L4BN		3	W12			CE8	86
2817	HYDROGENDIFLUORID AMONNÝ, ROZTOK	8	CT1	II	8+6.1		1 L	E2	P001 IBC02		MP15	T8	TP2	L4DH	TU14 TE21 TE17	2			CW13 CW28	CE6	86
2817	HYDROGENDIFLUORID AMONNÝ, ROZTOK	8	CT1	III	8+6.1		5 L	E1	P001 IBC03 R001		MP19	T4	TP1	L4DH	TU14 TE21	3	W12		CW13 CW28	CE8	86
2818	POLYSULFID AMONNÝ, ROZTOK	8	CT1	II	8+6.1		1 L	E2	P001 IBC02		MP15	T7	TP2	L4BN		2			CW13 CW28	CE6	86
2818	POLYSULFID AMONNÝ, ROZTOK	8	CT1	III	8+6.1		5 L	E1	P001 IBC03 R001		MP19	T4	TP1	L4BN		3	W12		CW13 CW28	CE8	86
2819	AMYLFOSFÁT (AMYL-FOSFÁT)	8	C3	III	8		5 L	E1	P001 IBC03 LP01 R001		MP19	T4	TP1	L4BN		3	W12			CE8	80
2820	KYSELINA MÁSELNÁ	8	C3	III	8		5 L	E1	P001 IBC03 LP01 R001		MP19	T4	TP1	L4BN		3	W12			CE8	80
2821	FENOL, ROZTOK	6.1	T1	II	6.1		100 ml	E4	P001 IBC02		MP15	T7	TP2	L4BH	TU15	2			CW13 CW28 CW31	CE5	60

UN číslo	Pojmenování a popis 3.1.2	Třída 2.2	Klasifikační kód 2.2	Obalová skupina a 2.1.1.3	Bezpečnostní značka 5.2.2	Zvláštní ustanovení 3.3	Omezené množství a vyňaté množství 3.4 + 3.5.1.2		Obal			Přemístitelné cisterny a kontejnery pro volně ložené látky		Cisterny RID		Přepavní kategorie 1.1.3.1c)	Zvláštní ustanovení pro přepravu			Spěšnost 7.6	Identifikační číslo nebo bezpečnostní číslo 5.3.2.3
									Pokyny pro balení 4.1.4	Zvláštní ustanovení pro balení 4.1.4	Ustanovení o společném balení 4.1.10	Pokyny 4.2.5.2 + 7.3.2	Zvláštní ustanovení 4.2.5.3	Kód cisterny 4.3	Zvláštní ustanovení 4.3.5 + 6.8.4		kusů 7.2.4	ve volně loženém stavu 7.3.3	nakládku vykládku a manipulaci 7.5.11		
(1)	(2)	(3a)	(3b)	(4)	(5)	(6)	(7a)	(7b)	(8)	(9a)	(9b)	(10)	(11)	(12)	(13)	(15)	(16)	(17)	(18)	(19)	(20)
2821	FENOL, ROZTOK	6.1	T1	III	6.1		5 L	E1	P001 IBC03 LP01 R001		MP19	T4	TP1	L4BH	TU15	2	W12		CW13 CW28 CW31	CE8	60
2822	2-CHLORPYRIDIN	6.1	T1	II	6.1		100 ml	E4	P001 IBC02		MP15	T7	TP2	L4BH	TU15	2			CW13 CW28 CW31	CE5	60
2823	KYSELINA KROTONOVÁ, TUHÁ	8	C4	III	8		5 kg	E1	P002 IBC08 LP02 R001	B3	MP10	T1	TP33	SGAV L4BN		3		VC1 VC2 AP7		CE11	80
2826	ETHYLCHLORTHIOFORMIÁT (ETHYL-CHLORTHIOFORMIÁT) (ethylchlorthiokarbonát)	8	CF1	II	8+3		0	E0	P001		MP15	T7	TP2	L4BN		2				CE6	83
2829	KYSELINA KAPRONOVÁ	8	C3	III	8		5 L	E1	P001 IBC03 LP01 R001		MP19	T4	TP1	L4BN		3	W12			CE8	80
2830	SLITINA KŘEMÍK / ŽELEZO / LITHIUM	4.3	W2	II	4.3		500 g	E2	P410 IBC07		MP14	T3	TP33	SGAN		2	W1		CW23	CE10	423
2831	1,1,1-TRICHTLORETHAN	6.1	T1	III	6.1		5 L	E1	P001 IBC03 LP01 R001		MP19	T4	TP1	L4BH	TU15	2	W12		CW13 CW28 CW31	CE8	60
2834	KYSELINA FOSFORITÁ	8	C2	III	8		5 kg	E1	P002 IBC08 LP02 R001	B3	MP10	T1	TP33	SGAV		3		VC1 VC2 AP7		CE11	80
2835	TETRAHYDRIDOHLINITAN SODNÝ	4.3	W2	II	4.3		500 g	E0	P410 IBC04		MP14	T3	TP33	SGAN		2	W1		CW23	CE10	423
2837	HYDROGENSULFÁTY, VODNÝ ROZTOK (HYDROGENSÍRANY, VODNÝ ROZTOK)	8	C1	II	8		1 L	E2	P001 IBC02		MP15	T7	TP2	L4BN		2				CE6	80

UN číslo	Pojmenování a popis 3.1.2	Třída 2.2	Klasifikační kód 2.2	Obalová skupina a 2.1.1.3	Bezpečnostní značka 5.2.2	Zvláštní ustanovení 3.3	Omezené množství a vyňaté množství 3.4 + 3.5.1.2		Obal			Přemístitelné cisterny a kontejnery pro volně ložené látky		Cisterny RID		Přepavní kategorie 1.1.3.1c)	Zvláštní ustanovení pro přepravu			Spěšnost 7.6	Identifikační číslo nebo bezpečnostní číslo 5.3.2.3
							(7a)	(7b)	Pokyny pro balení 4.1.4	Zvláštní ustanovení pro balení 4.1.4	Ustanovení o společném balení 4.1.10	Pokyny 4.2.5.2 + 7.3.2	Zvláštní ustanovení 4.2.5.3	Kód cisterny 4.3	Zvláštní ustanovení 4.3.5 + 6.8.4		kusů 7.2.4	ve volně loženém stavu 7.3.3	nakládku vykládku a manipulaci 7.5.11		
(1)	(2)	(3a)	(3b)	(4)	(5)	(6)	(7a)	(7b)	(8)	(9a)	(9b)	(10)	(11)	(12)	(13)	(15)	(16)	(17)	(18)	(19)	(20)
2837	HYDROGENSULFÁTY, VODNÝ ROZTOK (HYDROGENSÍRANY, VODNÝ ROZTOK)	8	C1	III	8		5 L	E1	P001 IBC03 LP01 R001		MP19	T4	TP1	L4BN		3	W12			CE8	80
2838	VINYLBUTYRÁT, STABILIZOVANÝ (VINYLBUTYRÁT, STABILIZOVANÝ)	3	F1	II	3	386 676	1 L	E2	P001 IBC02 R001		MP19	T4	TP1	LGBF		2				CE7	339
2839	ALDOL (3-HYDROXYBUTYRALDEHYD)	6.1	T1	II	6.1		100 ml	E4	P001 IBC02		MP15	T7	TP2	L4BH	TU15	2			CW13 CW28 CW31	CE5	60
2840	BUTYRALDOXIM	3	F1	III	3		5 L	E1	P001 IBC03 LP01 R001		MP19	T2	TP1	LGBF		3	W12			CE4	30
2841	DI-n-AMYLAMIN	3	FT1	III	3+6.1		5 L	E1	P001 IBC03 R001		MP19	T4	TP1	L4BH	TU15	3	W12		CW13 CW28	CE4	36
2842	NITROETHAN	3	F1	III	3		5 L	E1	P001 IBC03 LP01 R001		MP19	T2	TP1	LGBF		3	W12			CE4	30
2844	SLITINA VÁPNIK / MANGAN / KŘEMÍK	4.3	W2	III	4.3		1 kg	E1	P410 IBC08 R001	B4	MP14	T1	TP33	SGAN		3	W1	VC1 VC2 AP3 AP4 AP5	CW23	CE11	423
2845	LÁTKA PYROFORNÍ, KAPALNÁ, ORGANICKÁ, J.N.	4.2	S1	I	4.2	274	0	E0	P400		MP2	T22	TP2 TP7	L21DH	TU14 TU38 TC1 TE21 TE22 TE25 TM1	0	W1				333

UN číslo	Pojmenování a popis 3.1.2	Třída 2.2	Klasifikační kód 2.2	Obalová skupina a 2.1.1.3	Bezpečnostní značka 5.2.2	Zvláštní ustanovení 3.3	Omezené množství a vyňaté množství 3.4 + 3.5.1.2		Obal			Přemístitelné cisterny a kontejnery pro volně ložené látky		Cisterny RID		Přepavní kategorie 1.1.3.1c)	Zvláštní ustanovení pro přepravu			Spěšnost 7.6	Identifikační číslo nebo bezpečnostní číslo 5.3.2.3
									Pokyny pro balení 4.1.4	Zvláštní ustanovení pro balení 4.1.4	Ustanovení o společném balení 4.1.10	Pokyny 4.2.5.2 + 7.3.2	Zvláštní ustanovení 4.2.5.3	Kód cisterny 4.3	Zvláštní ustanovení 4.3.5 + 6.8.4		kusů 7.2.4	ve volně loženém stavu 7.3.3	nakládku vykládku a manipulaci 7.5.11		
(1)	(2)	(3a)	(3b)	(4)	(5)	(6)	(7a)	(7b)	(8)	(9a)	(9b)	(10)	(11)	(12)	(13)	(15)	(16)	(17)	(18)	(19)	(20)
2846	LÁTKA PYROFORNÍ, TUHÁ, ORGANICKÁ, J.N.	4.2	S2	I	4.2	274	0	E0	P404		MP13					0	W1				43
2849	3-CHLOR-1-PROPANOL	6.1	T1	III	6.1		5 L	E1	P001 IBC03 LP01 R001		MP19	T4	TP1	L4BH	TU15	2	W12		CW13 CW28 CW31	CE8	60
2850	TETRAMER PROPYLENU	3	F1	III	3		5 L	E1	P001 IBC03 LP01 R001		MP19	T2	TP1	LGBF		3	W12			CE4	30
2851	FLUORID BORITÝ, DIHYDRÁT	8	C1	II	8		1 L	E2	P001 IBC02		MP15	T7	TP2	L4BN		2				CE6	80
2852	DIPIKRYLSULFID, VLHČENÝ nejméně 10 % hm. vody	4.1	D	I	4.1	28 545	0	E0	P406	PP24	MP2					1	W1				40
2853	HEXAFLUOROKŘEMIČITAN HOŘEČNATÝ	6.1	T5	III	6.1		5 kg	E1	P002 IBC08 LP02 R001	B3	MP10	T1	TP33	SGAH L4BH	TU15	2		VC1 VC2 AP7	CW13 CW28 CW31	CE11	60
2854	HEXAFLUOROKŘEMIČITAN AMONNÝ	6.1	T5	III	6.1		5 kg	E1	P002 IBC08 LP02 R001	B3	MP10	T1	TP33	SGAH L4BH	TU15	2		VC1 VC2 AP7	CW13 CW28 CW31	CE11	60
2855	HEXAFLUOROKŘEMIČITAN ZINEČNATÝ	6.1	T5	III	6.1		5 kg	E1	P002 IBC08 LP02 R001	B3	MP10	T1	TP33	SGAH L4BH	TU15	2		VC1 VC2 AP7	CW13 CW28 CW31	CE11	60
2856	HEXAFLUOROKŘEMIČITANY, J.N.	6.1	T5	III	6.1	274	5 kg	E1	P002 IBC08 LP02 R001	B3	MP10	T1	TP33	SGAH L4BH	TU15	2		VC1 VC2 AP7	CW13 CW28 CW31	CE11	60
2857	STROJE CHLADICÍ, obsahující nehořlavé, netoxické plyny nebo roztoky amoniaku (UN 2672)	2	6A		2.2	119	0	E0	P003	PP32	MP9					3			CW9	CE2	20

UN číslo	Pojmenování a popis 3.1.2	Třída 2.2	Klasifikační kód 2.2	Obalová skupina 2.1.1.3	Bezpečnostní značka 5.2.2	Zvláštní ustanovení 3.3	Omezené množství a vyňaté množství 3.4 + 3.5.1.2		Obal			Přemístitelné cisterny a kontejnery pro volně ložené látky		Cisterny RID		Přepavní kategorie 1.1.3.1c)	Zvláštní ustanovení pro přepravu			Spěšnost 7.6	Identifikační číslo nebo bezpečnostní číslo 5.3.2.3
									Pokyny pro balení 4.1.4	Zvláštní ustanovení pro balení 4.1.4	Ustanovení o společném balení 4.1.10	Pokyny 4.2.5.2 + 7.3.2	Zvláštní ustanovení 4.2.5.3	Kód cisterny 4.3	Zvláštní ustanovení 4.3.5 + 6.8.4		kusů 7.2.4	ve volně loženém stavu 7.3.3	nakládku vykládku a manipulaci 7.5.11		
(1)	(2)	(3a)	(3b)	(4)	(5)	(6)	(7a)	(7b)	(8)	(9a)	(9b)	(10)	(11)	(12)	(13)	(15)	(16)	(17)	(18)	(19)	(20)
2858	ZIRKONIUM, SUCHÉ, stočený drát, hotové plechy, pásy (tenčí než 254 mikrometrů, ale ne méně než 18 mikrometrů)	4.1	F3	III	4.1	546	5 kg	E1	P002 LP02 R001		MP11					3	W1	VC1 VC2		CE11	40
2859	METAVANADIČNAN AMONNÝ	6.1	T5	II	6.1		500 g	E4	P002 IBC08	B4	MP10	T3	TP33	SGAH	TU15	2	W11		CW13 CW28 CW31	CE9	60
2861	POLYVANADIČNAN AMONNÝ	6.1	T5	II	6.1		500 g	E4	P002 IBC08	B4	MP10	T3	TP33	SGAH	TU15	2	W11		CW13 CW28 CW31	CE9	60
2862	OXID VANADIČNÝ, neroztavený	6.1	T5	III	6.1	600	5 kg	E1	P002 IBC08 LP02 R001	B3	MP10	T1	TP33	SGAH	TU15	2		VC1 VC2 AP7	CW13 CW28 CW31	CE11	60
2863	ORTHOVANADIČNAN SODNOAMONNÝ	6.1	T5	II	6.1		500 g	E4	P002 IBC08	B4	MP10	T3	TP33	SGAH	TU15	2	W11		CW13 CW28 CW31	CE9	60
2864	METAVANADIČNAN DRASELNÝ	6.1	T5	II	6.1		500 g	E4	P002 IBC08	B4	MP10	T3	TP33	SGAH	TU15	2	W11		CW13 CW28 CW31	CE9	60
2865	HYDROXYLAMINSULFÁT (HYDROXYLAMIN-SULFÁT)	8	C2	III	8		5 kg	E1	P002 IBC08 LP02 R001	B3	MP10	T1	TP33	SGAV		3		VC1 VC2 AP7		CE11	80
2869	CHLORID TITANITÝ, SMĚS	8	C2	II	8		1 kg	E2	P002 IBC08	B4	MP10	T3	TP33	SGAN		2	W11			CE10	80
2869	CHLORID TITANITÝ, SMĚS	8	C2	III	8		5 kg	E1	P002 IBC08 LP02 R001	B3	MP10	T1	TP33	SGAV		3		VC1 VC2 AP7		CE11	80

UN číslo	Pojmenování a popis 3.1.2	Třída 2.2	Klasifikační kód 2.2	Obalová skupina a 2.1.1.3	Bezpečnostní značka 5.2.2	Zvláštní ustanovení 3.3	Omezené množství a vyňaté množství 3.4 + 3.5.1.2		Obal			Přemístitelné cisterny a kontejnery pro volně ložené látky		Cisterny RID		Přepavní kategorie 1.1.3.1c)	Zvláštní ustanovení pro přepravu			Spěšnost 7.6	Identifikační číslo nebo bezpečnostní číslo 5.3.2.3
							(7a)	(7b)	Pokyny pro balení 4.1.4	Zvláštní ustanovení pro balení 4.1.4	Ustanovení o společném balení 4.1.10	Pokyny 4.2.5.2 + 7.3.2	Zvláštní ustanovení 4.2.5.3	Kód cisterny 4.3	Zvláštní ustanovení 4.3.5 + 6.8.4		kusů 7.2.4	ve volně loženém stavu 7.3.3	nakládku vykládku a manipulaci 7.5.11		
(1)	(2)	(3a)	(3b)	(4)	(5)	(6)	(7a)	(7b)	(8)	(9a)	(9b)	(10)	(11)	(12)	(13)	(15)	(16)	(17)	(18)	(19)	(20)
2870	TETRAHYDRIDOBORITAN HLINITÝ	4.2	SW1	I	4.2+4.3		0	E0	P400		MP2	T21	TP7 TP33	L21DH	TU14 TU38 TC1 TE21 TE22 TE25 TM1	0	W1				X333
2870	TETRAHYDRIDOBORITAN HLINITÝ V PŘÍSTROJÍCH	4.2	SW2		4.2+4.3		0	E0	P002	PP13	MP2					0	W1				X333
2871	ANTIMON, PRÁŠEK	6.1	T5	III	6.1		5 kg	E1	P002 IBC08 LP02 R001	B3	MP10	T1	TP33	SGAH L4BH	TU15	2		VC1 VC2 AP7	CW13 CW28 CW31	CE11	60
2872	DIBROMCHLORPROPANY	6.1	T1	II	6.1		100 ml	E4	P001 IBC02		MP15	T7	TP2	L4BH	TU15	2			CW13 CW28 CW31	CE5	60
2872	DIBROMCHLORPROPANY	6.1	T1	III	6.1		5 L	E1	P001 IBC03 LP01 R001		MP19	T4	TP1	L4BH	TU15	2	W12		CW13 CW28 CW31	CE8	60
2873	DIBUTYLAMINOETHANOL	6.1	T1	III	6.1		5 L	E1	P001 IBC03 LP01 R001		MP19	T4	TP1	L4BH	TU15	2	W12		CW13 CW28 CW31	CE8	60
2874	FURFURYLALKOHOL	6.1	T1	III	6.1		5 L	E1	P001 IBC03 LP01 R001		MP19	T4	TP1	L4BH	TU15	2	W12		CW13 CW28 CW31	CE8	60
2875	HEXACHLOROFEN	6.1	T2	III	6.1		5 kg	E1	P002 IBC08 LP02 R001	B3	MP10	T1	TP33	SGAH L4BH	TU15	2		VC1 VC2 AP7	CW13 CW28 CW31	CE11	60

UN číslo	Pojmenování a popis 3.1.2	Třída 2.2	Klasifikační kód 2.2	Obalová skupina a 2.1.1.3	Bezpečnostní značka 5.2.2	Zvláštní ustanovení 3.3	Omezené množství a vyňaté množství 3.4 + 3.5.1.2		Obal			Přemístitelné cisterny a kontejnery pro volně ložené látky		Cisterny RID		Přepavní kategorie 1.1.3.1c)	Zvláštní ustanovení pro přepravu			Spěšnost 7.6	Identifikační číslo nebo bezpečnostní číslo 5.3.2.3
							(7a)	(7b)	Pokyny pro balení 4.1.4	Zvláštní ustanovení pro balení 4.1.4	Ustanovení o společném balení 4.1.10	Pokyny 4.2.5.2 + 7.3.2	Zvláštní ustanovení 4.2.5.3	Kód cisterny 4.3	Zvláštní ustanovení 4.3.5 + 6.8.4		kusů 7.2.4	ve volně loženém stavu 7.3.3	nakládku vykládku a manipulaci 7.5.11		
(1)	(2)	(3a)	(3b)	(4)	(5)	(6)	(7a)	(7b)	(8)	(9a)	(9b)	(10)	(11)	(12)	(13)	(15)	(16)	(17)	(18)	(19)	(20)
2876	RESORCINOL	6.1	T2	III	6.1		5 kg	E1	P002 IBC08 LP02 R001	B3	MP10	T1	TP33	SGAH L4BH	TU15	2		VC1 VC2 AP7	CW13 CW28 CW31	CE11	60
2878	TITAN - HOUBA, ČÁSTICE nebo TITAN - HOUBA, PRÁŠEK	4.1	F3	III	4.1		5 kg	E1	P002 IBC08 LP02 R001	B3	MP11	T1	TP33	SGAV		3	W1	VC1 VC2		CE11	40
2879	CHLORID SELENINYLU (OXYCHLORID SELENIČITÝ)	8	CT1	I	8+6.1		0	E0	P001		MP8 MP17	T10	TP2	L10BH	TU38 TE22	1			CW13 CW28		X886
2880	CHLORNAN VÁPENATÝ, HYDRATOVANÝ nebo CHLORNAN VÁPENATÝ, HYDRATOVANÁ SMĚS, s nejméně 5,5 %, ale nejvýše 16 % vody	5.1	O2	II	5.1	314 322	1 kg	E2	P002 IBC08	B4 B13	MP10			SGAN	TU3	2	W11		CW24 CW35	CE10	50
2880	CHLORNAN VÁPENATÝ, HYDRATOVANÝ nebo CHLORNAN VÁPENATÝ, HYDRATOVANÁ SMĚS, s nejméně 5,5 %, ale nejvýše 16 % vody	5.1	O2	III	5.1	314	5 kg	E1	P002 IBC08 R001	B4 B13	MP10			SGAV	TU3	3		VC1 VC2 AP6 AP7	CW24 CW35	CE11	50
2881	KATALYZÁTOR, KOVOVÝ, SUCHÝ	4.2	S4	I	4.2	274	0	E0	P404		MP13	T21	TP7 TP33			0	W1				43
2881	KATALYZÁTOR, KOVOVÝ, SUCHÝ	4.2	S4	II	4.2	274	0	E0	P410 IBC06		MP14	T3	TP33	SGAN		2	W1			CE10	40
2881	KATALYZÁTOR, KOVOVÝ, SUCHÝ	4.2	S4	III	4.2	274	0	E1	P002 IBC08 LP02 R001	B3	MP14	T1	TP33	SGAN		3	W1	VC1 VC2 AP1		CE11	40
2900	LÁTKA INFEKČNÍ, NEBEZPEČNÁ pouze PRO ZVÍŘATA	6.2	I2		6.2	318	0	E0	P620		MP5					0	W9		CW13 CW18 CW26 CW28	CE14	606

UN číslo	Pojmenování a popis 3.1.2	Třída 2.2	Klasifikační kód 2.2	Obalová skupina a 2.1.1.3	Bezpečnostní značka 5.2.2	Zvláštní ustanovení 3.3	Omezené množství a vyňaté množství 3.4 + 3.5.1.2		Obal			Přemístitelné cisterny a kontejnery pro volně ložené látky		Cisterny RID		Přepavní kategorie 1.1.3.1c)	Zvláštní ustanovení pro přepravu			Spěšnost 7.6	Identifikační číslo nebo bezpečnostní 5.3.2.3
							(7a)	(7b)	Pokyny pro balení 4.1.4	Zvláštní ustanovení pro balení 4.1.4	Ustanovení o společném balení 4.1.10	Pokyny 4.2.5.2 + 7.3.2	Zvláštní ustanovení 4.2.5.3	Kód cisterny 4.3	Zvláštní ustanovení 4.3.5 + 6.8.4		kusů 7.2.4	ve volně loženém stavu 7.3.3	nakládku vykládku a manipulaci 7.5.11		
(1)	(2)	(3a)	(3b)	(4)	(5)	(6)	(7a)	(7b)	(8)	(9a)	(9b)	(10)	(11)	(12)	(13)	(15)	(16)	(17)	(18)	(19)	(20)
2900	LÁTKA INFEKČNÍ, NEBEZPEČNÁ pouze PRO ZVÍŘATA, ve zmraženém kapalném dusíku	6.2	I2		6.2+2.2	318	0	E0	P620		MP5					0	W9		CW13 CW18 CW26 CW28	CE14	606
2900	LÁTKA INFEKČNÍ, NEBEZPEČNÁ pouze PRO ZVÍŘATA (pouze materiál ze zvířat)	6.2	I2		6.2	318	0	E0	P620		MP5	BK1 BK2				0	W9		CW13 CW18 CW26 CW28	CE14	606
2901	CHLORID BROMU (BROMCHLORID)	2	2TOC		2.3+5.1 +8 (+13)		0	E0	P200		MP9	(M)		PxBH(M)	TU38 TE22 TE25 TA4 TT9 TM6	1			CW9 CW10 CW36		265
2902	PESTICID, KAPALNÝ, TOXICKÝ, J.N.	6.1	T6	I	6.1	61 274 648	0	E5	P001		MP8 MP17	T14	TP2 TP27	L10CH	TU14 TU15 TU38 TE21 TE22	1			CW13 CW28 CW31	CE12	66
2902	PESTICID, KAPALNÝ, TOXICKÝ, J.N.	6.1	T6	II	6.1	61 274 648	100 ml	E4	P001 IBC02		MP15	T11	TP2 TP27	L4BH	TU15	2			CW13 CW28 CW31	CE5 CE12	60
2902	PESTICID, KAPALNÝ, TOXICKÝ, J.N.	6.1	T6	III	6.1	61 274 648	5 L	E1	P001 IBC03 LP01 R001		MP19	T7	TP2 TP28	L4BH	TU15	2	W12		CW13 CW28 CW31	CE8 CE12	60
2903	PESTICID, KAPALNÝ, TOXICKÝ, HOŘLAVÝ, J.N., s bodem vzplanutí 23 °C a vyšším	6.1	TF2	I	6.1+3	61 274	0	E5	P001		MP8 MP17	T14	TP2 TP27	L10CH	TU14 TU15 TU38 TE21 TE22	1			CW13 CW28 CW31	CE12	663
2903	PESTICID, KAPALNÝ, TOXICKÝ, HOŘLAVÝ, J.N., s bodem vzplanutí 23 °C a vyšším	6.1	TF2	II	6.1+3	61 274	100 ml	E4	P001 IBC02		MP15	T11	TP2 TP27	L4BH	TU15	2			CW13 CW28 CW31	CE5 CE12	63

UN číslo	Pojmenování a popis 3.1.2	Třída 2.2	Klasifikační kód 2.2	Obalová skupina 2.1.1.3	Bezpečnostní značka 5.2.2	Zvláštní ustanovení 3.3	Omezené množství a vyňaté množství 3.4 + 3.5.1.2		Obal			Přemístitelné cisterny a kontejnery pro volně ložené látky		Cisterny RID		Přepavní kategorie 1.1.3.1c)	Zvláštní ustanovení pro přepravu			Spěšnost 7.6	Identifikační číslo nebo bezpečnostní číslo 5.3.2.3
							(7a)	(7b)	Pokyny pro balení 4.1.4	Zvláštní ustanovení pro balení 4.1.4	Ustanovení o společném balení 4.1.10	Pokyny 4.2.5.2 + 7.3.2	Zvláštní ustanovení 4.2.5.3	Kód cisterny 4.3	Zvláštní ustanovení 4.3.5 + 6.8.4		kusů 7.2.4	ve volně loženém stavu 7.3.3	nakládku vykládku a manipulaci 7.5.11		
(1)	(2)	(3a)	(3b)	(4)	(5)	(6)	(7a)	(7b)	(8)	(9a)	(9b)	(10)	(11)	(12)	(13)	(15)	(16)	(17)	(18)	(19)	(20)
2903	PESTICID, KAPALNÝ, TOXICKÝ, HOŘLAVÝ, J.N., s bodem vzplanutí 23 °C a vyšším	6.1	TF2	III	6.1+3	61 274	5 L	E1	P001 IBC03 R001		MP19	T7	TP2	L4BH	TU15	2	W12		CW13 CW28 CW31	CE8 CE12	63
2904	CHLORFENOLÁTY, KAPALNÉ nebo FENOLÁTY, KAPALNÉ	8	C9	III	8		5 L	E1	P001 IBC03 LP01 R001		MP19			L4BN		3	W12			CE8	80
2905	CHLORFENOLÁTY, TUHÉ nebo FENOLÁTY, TUHÉ	8	C10	III	8		5 kg	E1	P002 IBC08 LP02 R001	B3	MP10	T1	TP33	SGAV L4BN		3		VC1 VC2 AP7		CE11	80
2907	DINITRÁT ISOSORBITOLU, SMĚS, s nejméně 60 % laktózy, mannosy, škrobu nebo hydrogenfosforečnanu vápenatého	4.1	D	II	4.1	28 127	0	E0	P406 IBC06	PP26 PP80 B12	MP2					2	W1			CE10	40
2908	LÁTKA RADIOAKTIVNÍ, VYJMUTÝ KUS - PRÁZDNÝ OBAL	7				290 368	0	E0	viz 1.7	viz 4.1.9.1. 3						4			CW33 (viz 1.7.1.5.1)	CE15	70
2909	LÁTKA RADIOAKTIVNÍ, VYJMUTÝ KUS - VÝROBKY Z PŘÍRODNÍHO URANU nebo OCHUZENÉHO URANU nebo PŘÍRODNÍHO THORIA	7				290	0	E0	viz 1.7	viz 4.1.9.1. 3						4			CW33 (viz 1.7.1.5.1)	CE15	70
2910	LÁTKA RADIOAKTIVNÍ, VYJMUTÝ KUS - OMEZENÁ MNOŽSTVÍ	7				290 368	0	E0	viz 1.7	viz 4.1.9.1. 3						4			CW33 (viz 1.7.1.5.1)	CE15	70
2911	LÁTKA RADIOAKTIVNÍ, VYJMUTÝ KUS - PŘÍSTROJE nebo VÝROBKY	7				290	0	E0	viz 1.7	viz 4.1.9.1. 3						4			CW33 (viz 1.7.1.5.1)	CE15	70

UN číslo	Pojmenování a popis 3.1.2	Třída 2.2	Klasifikační kód 2.2	Obalová skupina 2.1.1.3	Bezpečnostní značka 5.2.2	Zvláštní ustanovení 3.3	Omezené množství a vyňaté množství 3.4 + 3.5.1.2		Obal			Přemístitelné cisterny a kontejnery pro volně ložené látky		Cisterny RID		Přepavní kategorie 1.1.3.1c)	Zvláštní ustanovení pro přepravu			Spěšnost 7.6	Identifikační číslo nebo bezpečnostní číslo 5.3.2.3
							(7a)	(7b)	Pokyny pro balení 4.1.4	Zvláštní ustanovení pro balení 4.1.4	Ustanovení o společném balení 4.1.10	Pokyny 4.2.5.2 + 7.3.2	Zvláštní ustanovení 4.2.5.3	Kód cisterny 4.3	Zvláštní ustanovení 4.3.5 + 6.8.4		kusů 7.2.4	ve volně loženém stavu 7.3.3	nakládku vykládku a manipulaci 7.5.11		
(1)	(2)	(3a)	(3b)	(4)	(5)	(6)	(7a)	(7b)	(8)	(9a)	(9b)	(10)	(11)	(12)	(13)	(15)	(16)	(17)	(18)	(19)	(20)
2912	LÁTKA RADIOAKTIVNÍ, S NÍZKOU SPECIFICKOU AKTIVITOU (LSA-I), jiná než štěpná nebo vyjmutá štěpná	7			7X	172 317 325	0	E0	viz 2.2.7 a 4.1.9	viz 4.1.9.1.3		T5 viz 4.1.9.2.4	TP4	S2,65AN(+) L2,65CN(+)	TU36 TT7 TM7	0		viz 4.1.9.2.4	CW33	CE15	70
2913	LÁTKA RADIOAKTIVNÍ, POVRCHOVĚ KONTAMINOVANÉ PŘEDMĚTY (SCO-I, SCO-II nebo SCO-III), jiné než štěpné nebo vyjmuté štěpné	7			7X	172 317 325	0	E0	viz 2.2.7 a 4.1.9	viz 4.1.9.1.3		viz 4.1.9.2.4				0		viz 4.1.9.2.4	CW33	CE15	70
2915	LÁTKA RADIOAKTIVNÍ, KUS TYPU A, jiné než zvláštní formy, jiná než štěpná nebo vyjmutá štěpná	7			7X	172 317 325	0	E0	viz 2.2.7 a 4.1.9	viz 4.1.9.1.3						0			CW33	CE15	70
2916	LÁTKA RADIOAKTIVNÍ, KUS TYPU B (U), jiná než štěpná nebo vyjmutá štěpná	7			7X	172 317 325 337	0	E0	viz 2.2.7 a 4.1.9	viz 4.1.9.1.3						0			CW33	CE15	70
2917	LÁTKA RADIOAKTIVNÍ, KUS TYPU B (M), jiná než štěpná nebo vyjmutá štěpná	7			7X	172 317 325 337	0	E0	viz 2.2.7 a 4.1.9	viz 4.1.9.1.3						0			CW33	CE15	70
2919	LÁTKA RADIOAKTIVNÍ, PŘEPRAVOVANÁ PODLE ZVLÁŠTNÍHO UJEDNÁNÍ, jiná než štěpná nebo vyjmutá štěpná	7			7X	172 317 325	0	E0	viz 2.2.7 a 4.1.9	viz 4.1.9.1.3						0			CW33	CE15	70
2920	LÁTKA ŽÍRAVÁ, KAPALNÁ, HOŘLAVÁ, J.N.	8	CF1	I	8+3	274	0	E0	P001		MP8 MP17	T14	TP2 TP27	L10BH	TU38 TE22	1					883
2920	LÁTKA ŽÍRAVÁ, KAPALNÁ, HOŘLAVÁ, J.N.	8	CF1	II	8+3	274	1 L	E2	P001 IBC02		MP15	T11	TP2 TP27	L4BN		2				CE6	83
2921	LÁTKA ŽÍRAVÁ, TUHÁ, HOŘLAVÁ, J.N.	8	CF2	I	8+4.1	274	0	E0	P002 IBC05		MP18	T6	TP33	S10AN L10BH	TU38 TE22	1	W10				884
2921	LÁTKA ŽÍRAVÁ, TUHÁ, HOŘLAVÁ, J.N.	8	CF2	II	8+4.1	274	1 kg	E2	P002 IBC08	B4	MP10	T3	TP33	SGAN L4BN		2	W11		CE10	84	
2922	LÁTKA ŽÍRAVÁ, KAPALNÁ, TOXICKÁ, J.N.	8	CT1	I	8+6.1	274	0	E0	P001		MP8 MP17	T14	TP2 TP27	L10BH	TU38 TE22	1			CW13 CW28		886

UN číslo	Pojmenování a popis 3.1.2	Třída 2.2	Klasifikační kód 2.2	Obalová skupina a 2.1.1.3	Bezpečnostní značka 5.2.2	Zvláštní ustanovení 3.3	Omezené množství a vyňaté množství 3.4 + 3.5.1.2		Obal			Přemístitelné cisterny a kontejnery pro volně ložené látky		Cisterny RID		Přepavní kategorie 1.1.3.1c)	Zvláštní ustanovení pro přepravu			Spěšnost 7.6	Identifikační číslo nebo bezpečnostní číslo 5.3.2.3
									Pokyny pro balení 4.1.4	Zvláštní ustanovení pro balení 4.1.4	Ustanovení o společném balení 4.1.10	Pokyny 4.2.5.2 + 7.3.2	Zvláštní ustanovení 4.2.5.3	Kód cisterny 4.3	Zvláštní ustanovení 4.3.5 + 6.8.4		kusů 7.2.4	ve volně loženém stavu 7.3.3	nakládku vykládku a manipulaci 7.5.11		
(1)	(2)	(3a)	(3b)	(4)	(5)	(6)	(7a)	(7b)	(8)	(9a)	(9b)	(10)	(11)	(12)	(13)	(15)	(16)	(17)	(18)	(19)	(20)
2922	LÁTKA ŽÍRAVÁ, KAPALNÁ, TOXICKÁ, J.N.	8	CT1	II	8+6.1	274	1 L	E2	P001 IBC02		MP15	T7	TP2	L4BN		2			CW13 CW28	CE6	86
2922	LÁTKA ŽÍRAVÁ, KAPALNÁ, TOXICKÁ, J.N.	8	CT1	III	8+6.1	274	5 L	E1	P001 IBC03 R001		MP19	T7	TP1 TP28	L4BN		3	W12		CW13 CW28	CE8	86
2923	LÁTKA ŽÍRAVÁ, TUHÁ, TOXICKÁ, J.N.	8	CT2	I	8+6.1	274	0	E0	P002 IBC05		MP18	T6	TP33	S10AN L10BH	TU38 TE22	1	W10		CW13 CW28		886
2923	LÁTKA ŽÍRAVÁ, TUHÁ, TOXICKÁ, J.N.	8	CT2	II	8+6.1	274	1 kg	E2	P002 IBC08	B4	MP10	T3	TP33	SGAN L4BN		2	W11		CW13 CW28	CE10	86
2923	LÁTKA ŽÍRAVÁ, TUHÁ, TOXICKÁ, J.N.	8	CT2	III	8+6.1	274	5 kg	E1	P002 IBC08 R001	B3	MP10	T1	TP33	SGAV L4BN		3		VC1 VC2 AP7	CW13 CW28	CE11	86
2924	LÁTKA HOŘLAVÁ, KAPALNÁ, ŽÍRAVÁ, J.N.	3	FC	I	3+8	274	0	E0	P001		MP7 MP17	T14	TP2	L10CH	TU14 TU38 TE21 TE22	1					338
2924	LÁTKA HOŘLAVÁ, KAPALNÁ, ŽÍRAVÁ, J.N.	3	FC	II	3+8	274	1 L	E2	P001 IBC02		MP19	T11	TP2 TP27	L4BH		2				CE7	338
2924	LÁTKA HOŘLAVÁ, KAPALNÁ, ŽÍRAVÁ, J.N.	3	FC	III	3+8	274	5 L	E1	P001 IBC03 R001		MP19	T7	TP1 TP28	L4BN		3	W12			CE4	38
2925	LÁTKA HOŘLAVÁ, TUHÁ, ŽÍRAVÁ, ORGANICKÁ, J.N.	4.1	FC1	II	4.1+8	274	1 kg	E2	P002 IBC06		MP10	T3	TP33	SGAN		2	W1			CE10	48
2925	LÁTKA HOŘLAVÁ, TUHÁ, ŽÍRAVÁ, ORGANICKÁ, J.N.	4.1	FC1	III	4.1+8	274	5 kg	E1	P002 IBC06 R001		MP10	T1	TP33	SGAN		3	W1			CE11	48
2926	LÁTKA HOŘLAVÁ, TUHÁ, TOXICKÁ, ORGANICKÁ, J.N.	4.1	FT1	II	4.1+6.1	274	1 kg	E2	P002 IBC06		MP10	T3	TP33	SGAN		2	W1		CW28	CE10	46
2926	LÁTKA HOŘLAVÁ, TUHÁ, TOXICKÁ, ORGANICKÁ, J.N.	4.1	FT1	III	4.1+6.1	274	5 kg	E1	P002 IBC06 R001		MP10	T1	TP33	SGAN		3	W1		CW28	CE11	46

UN číslo	Pojmenování a popis 3.1.2	Třída 2.2	Klasifikační kód 2.2	Obalová skupina a 2.1.1.3	Bezpečnostní značka 5.2.2	Zvláštní ustanovení 3.3	Omezené množství a vyňaté množství 3.4 + 3.5.1.2		Obal			Přemístitelné cisterny a kontejnery pro volně ložené látky		Cisterny RID		Přepavní kategorie 1.1.3.1c)	Zvláštní ustanovení pro přepravu			Spěšnost 7.6	Identifikační číslo nebo bezpečnostní číslo 5.3.2.3
							(7a)	(7b)	Pokyny pro balení 4.1.4	Zvláštní ustanovení pro balení 4.1.4	Ustanovení o společném balení 4.1.10	Pokyny 4.2.5.2 + 7.3.2	Zvláštní ustanovení 4.2.5.3	Kód cisterny 4.3	Zvláštní ustanovení 4.3.5 + 6.8.4		kusů 7.2.4	ve volně loženém stavu 7.3.3	nakládku vykládku a manipulaci 7.5.11		
(1)	(2)	(3a)	(3b)	(4)	(5)	(6)	(7a)	(7b)	(8)	(9a)	(9b)	(10)	(11)	(12)	(13)	(15)	(16)	(17)	(18)	(19)	(20)
2927	LÁTKA TOXICKÁ, KAPALNÁ, ŽÍRAVÁ, ORGANICKÁ, J.N.	6.1	TC1	I	6.1+8	274 315	0	E5	P001		MP8 MP17	T14	TP2 TP27	L10CH	TU14 TU15 TU38 TE21 TE22	1			CW13 CW28 CW31		668
2927	LÁTKA TOXICKÁ, KAPALNÁ, ŽÍRAVÁ, ORGANICKÁ, J.N.	6.1	TC1	II	6.1+8	274	100 ml	E4	P001 IBC02		MP15	T11	TP2 TP27	L4BH	TU15	2			CW13 CW28 CW31	CE5	68
2928	LÁTKA TOXICKÁ, TUHÁ, ŽÍRAVÁ, ORGANICKÁ, J.N.	6.1	TC2	I	6.1+8	274	0	E5	P002 IBC05		MP18	T6	TP33	S10AH	TU14 TU15 TE21	1	W10		CW13 CW28 CW31		668
2928	LÁTKA TOXICKÁ, TUHÁ, ŽÍRAVÁ, ORGANICKÁ, J.N.	6.1	TC2	II	6.1+8	274	500 g	E4	P002 IBC06		MP10	T3	TP33	SGAH L4BH	TU15	2	W11		CW13 CW28 CW31	CE9	68
2929	LÁTKA TOXICKÁ, KAPALNÁ, HOŘLAVÁ, ORGANICKÁ, J.N.	6.1	TF1	I	6.1+3	274 315	0	E5	P001		MP8 MP17	T14	TP2 TP27	L10CH	TU14 TU15 TU38 TE21 TE22	1			CW13 CW28 CW31		663
2929	LÁTKA TOXICKÁ, KAPALNÁ, HOŘLAVÁ, ORGANICKÁ, J.N.	6.1	TF1	II	6.1+3	274	100 ml	E4	P001 IBC02		MP15	T11	TP2 TP27	L4BH	TU15	2			CW13 CW28 CW31	CE5	63
2930	LÁTKA TOXICKÁ, TUHÁ, HOŘLAVÁ, ORGANICKÁ, J.N.	6.1	TF3	I	6.1+4.1	274	0	E5	P002 IBC05		MP18	T6	TP33			1	W10		CW13 CW28 CW31		664
2930	LÁTKA TOXICKÁ, TUHÁ, HOŘLAVÁ, ORGANICKÁ, J.N.	6.1	TF3	II	6.1+4.1	274	500 g	E4	P002 IBC08	B4	MP10	T3	TP33	SGAH L4BH	TU15	2	W11		CW13 CW28 CW31	CE9	64
2931	SÍRAN VANADYLU	6.1	T5	II	6.1		500 g	E4	P002 IBC08	B4	MP10	T3	TP33	SGAH	TU15	2	W11		CW13 CW28 CW31	CE9	60

UN číslo	Pojmenování a popis 3.1.2	Třída 2.2	Klasifikační kód 2.2	Obalová skupina 2.1.1.3	Bezpečnostní značka 5.2.2	Zvláštní ustanovení 3.3	Omezené množství a vyňaté množství 3.4 + 3.5.1.2		Obal			Přemístitelné cisterny a kontejnery pro volně ložené látky		Cisterny RID		Přepavní kategorie 1.1.3.1c)	Zvláštní ustanovení pro přepravu			Spěšnost 7.6	Identifikační číslo nebo bezpečnostní číslo 5.3.2.3
									Pokyny pro balení 4.1.4	Zvláštní ustanovení pro balení 4.1.4	Ustanovení o společném balení 4.1.10	Pokyny 4.2.5.2 + 7.3.2	Zvláštní ustanovení 4.2.5.3	Kód cisterny 4.3	Zvláštní ustanovení 4.3.5 + 6.8.4		kusů 7.2.4	ve volně loženém stavu 7.3.3	nakládku vykládku a manipulaci 7.5.11		
(1)	(2)	(3a)	(3b)	(4)	(5)	(6)	(7a)	(7b)	(8)	(9a)	(9b)	(10)	(11)	(12)	(13)	(15)	(16)	(17)	(18)	(19)	(20)
2933	METHYL-2-CHLORPROPIONÁT	3	F1	III	3		5 L	E1	P001 IBC03 LP01 R001		MP19	T2	TP1	LGBF		3	W12			CE4	30
2934	ISOPROPYL-2-CHLORPROPIONÁT	3	F1	III	3		5 L	E1	P001 IBC03 LP01 R001		MP19	T2	TP1	LGBF		3	W12			CE4	30
2935	ETHYL-2-CHLORPROPIONÁT	3	F1	III	3		5 L	E1	P001 IBC03 LP01 R001		MP19	T2	TP1	LGBF		3	W12			CE4	30
2936	KYSELINA THIOMLÉČNÁ	6.1	T1	II	6.1		100 ml	E4	P001 IBC02		MP15	T7	TP2	L4BH	TU15	2			CW13 CW28 CW31	CE5	60
2937	alfa-METHYLBENZYLALKOHOL, KAPALNÝ	6.1	T1	III	6.1		5 L	E1	P001 IBC03 LP01 R001		MP19	T4	TP1	L4BH	TU15	2	W12		CW13 CW28 CW31	CE8	60
2940	9-FOSFABICYKLONONANY (CYKLOOKTADIENFOSFINY)	4.2	S2	II	4.2		0	E2	P410 IBC06		MP14	T3	TP33	SGAN		2	W1			CE10	40
2941	FLUORANILÍNY	6.1	T1	III	6.1		5 L	E1	P001 IBC03 LP01 R001		MP19	T4	TP1	L4BH	TU15	2	W12		CW13 CW28 CW31	CE8	60
2942	2-TRIFLUORMETHYLANILÍN	6.1	T1	III	6.1		5 L	E1	P001 IBC03 LP01 R001		MP19			L4BH	TU15	2	W12		CW13 CW28 CW31	CE8	60
2943	TETRAHYDROFURFURYLAMIN	3	F1	III	3		5 L	E1	P001 IBC03 LP01 R001		MP19	T2	TP1	LGBF		3	W12			CE4	30

UN číslo	Pojmenování a popis 3.1.2	Třída 2.2	Klasifikační kód 2.2	Obalová skupina a 2.1.1.3	Bezpečnostní značka 5.2.2	Zvláštní ustanovení 3.3	Omezené množství a vyňaté množství 3.4 + 3.5.1.2		Obal			Přemístitelné cisterny a kontejnery pro volně ložené látky		Cisterny RID		Přepavní kategorie 1.1.3.1c)	Zvláštní ustanovení pro přepravu			Spěšnost 7.6	Identifikační číslo nebo bezpečnostní číslo 5.3.2.3
									Pokyny pro balení 4.1.4	Zvláštní ustanovení pro balení 4.1.4	Ustanovení o společném balení 4.1.10	Pokyny 4.2.5.2 + 7.3.2	Zvláštní ustanovení 4.2.5.3	Kód cisterny 4.3	Zvláštní ustanovení 4.3.5 + 6.8.4		kusů 7.2.4	ve volně loženém stavu 7.3.3	nakládku vykládku a manipulaci 7.5.11		
(1)	(2)	(3a)	(3b)	(4)	(5)	(6)	(7a)	(7b)	(8)	(9a)	(9b)	(10)	(11)	(12)	(13)	(15)	(16)	(17)	(18)	(19)	(20)
2945	N-METHYLBUTYLAMIN	3	FC	II	3+8		1 L	E2	P001 IBC02		MP19	T7	TP1	L4BH		2				CE7	338
2946	2-AMINO-5-DIETHYLAMINOPENTAN	6.1	T1	III	6.1		5 L	E1	P001 IBC03 LP01 R001		MP19	T4	TP1	L4BH	TU15	2	W12		CW13 CW28 CW31	CE8	60
2947	ISOPROPYLCHLORACETÁT (ISOPROPYL-CHLORACETÁT)	3	F1	III	3		5 L	E1	P001 IBC03 LP01 R001		MP19	T2	TP1	LGBF		3	W12			CE4	30
2948	3-TRIFLUORMETHYLANILÍN	6.1	T1	II	6.1		100 ml	E4	P001 IBC02		MP15	T7	TP2	L4BH	TU15	2			CW13 CW28 CW31	CE5	60
2949	HYDROGENSULFID SODNÝ, HYDRATOVANÝ, obsahující nejméně 25 % krystalové vody	8	C6	II	8	523	1 kg	E2	P002 IBC08	B4	MP10	T7	TP2	L4BN SGAN		2	W11			CE10	80
2950	GRANULÁTY HOŘČÍKU, POTAŽENÉ, velikost částic nejméně 149 mikrometrů	4.3	W2	III	4.3		1 kg	E1	P410 IBC08 R001	B4	MP14	T1 BK2	TP33	SGAN		3	W1	VC2 AP4 AP5	CW23	CE11	423
2956	5-terc-BUTYL-2,4,6-TRINITRO-m-XYLEN (XYLENOVÉ PÍŽMO)	4.1	SR1	III	4.1	638	5 kg	E0	P409		MP2					3	W1		CW14	CE11	40
2965	DIMETHYLETERÁT FLUORIDU BORITÉHO	4.3	WFC	I	4.3+3+8		0	E0	P401		MP2	T10	TP2 TP7	L10DH	TU4 TU14 TU22 TU38 TE21 TE22 TM2	0	W1		CW23		382
2966	THIOGLYKOL	6.1	T1	II	6.1		100 ml	E4	P001 IBC02		MP15	T7	TP2	L4BH	TU15	2			CW13 CW28 CW31	CE5	60

UN číslo	Pojmenování a popis 3.1.2	Třída 2.2	Klasifikační kód 2.2	Obalová skupina a 2.1.1.3	Bezpečnostní značka 5.2.2	Zvláštní ustanovení 3.3	Omezené množství a vyňaté množství 3.4 + 3.5.1.2		Obal			Přemístitelné cisterny a kontejnery pro volně ložené látky		Cisterny RID		Přepavní kategorie 1.1.3.1c)	Zvláštní ustanovení pro přepravu			Spěšnost 7.6	Identifikační číslo nebo bezpečnostní číslo 5.3.2.3
									Pokyny pro balení 4.1.4	Zvláštní ustanovení pro balení 4.1.4	Ustanovení o společném balení 4.1.10	Pokyny 4.2.5.2 + 7.3.2	Zvláštní ustanovení 4.2.5.3	Kód cisterny 4.3	Zvláštní ustanovení 4.3.5 + 6.8.4		kusů 7.2.4	ve volně loženém stavu 7.3.3	nakládku vykládku a manipulaci 7.5.11		
(1)	(2)	(3a)	(3b)	(4)	(5)	(6)	(7a)	(7b)	(8)	(9a)	(9b)	(10)	(11)	(12)	(13)	(15)	(16)	(17)	(18)	(19)	(20)
2967	KYSELINA AMIDOSULFONOVÁ	8	C2	III	8		5 kg	E1	P002 IBC08 LP02 R001	B3	MP10	T1	TP33	SGAV		3		VC1 VC2 AP7		CE11	80
2968	MANEB, STABILIZOVANÝ nebo MANEB, PŘÍPRAVKY, STABILIZOVANÉ proti samoohřevu	4.3	W2	III	4.3	547	1 kg	E1	P002 IBC08 R001	B4	MP14	T1	TP33	SGAN		0	W1	VC1 VC2 AP3 AP4 AP5	CW23	CE11	423
2969	BOBY RICINOVÉ nebo MOUČKA RICINOVÁ nebo KOLÁČ RICINOVÝ nebo VLOČKY RICINOVÉ	9	M11	II	9	141	5 kg	E2	P002 IBC08	PP34 B4	MP10	T3 BK1 BK2	TP33	SGAV		2	W11	VC1 VC2	CW31	CE9	90
2977	LÁTKA RADIOAKTIVNÍ, HEXAFLUORID URANU, ŠTĚPNÁ	7			7X+7E+ 6.1+8		0	E0	viz 2.2.7 a 4.1.9	viz 4.1.9.1. 3						0			CW33		768
2978	LÁTKA RADIOAKTIVNÍ, HEXAFLUORID URANU, jiná než štěpná nebo vyjmutá štěpná	7			7X+6.1 +8	317	0	E0	viz 2.2.7 a 4.1.9	viz 4.1.9.1. 3						0			CW33		768
2983	ETHYLENOXID A PROPYLENOXID, SMĚS, s nejvýše 30 % ethylenoxidu	3	FT1	I	3+6.1		0	E0	P001		MP7 MP17	T14	TP2 TP7	L10CH	TU14 TU15 TU38 TE21 TE22	1			CW13 CW28		336
2984	PEROXID VODÍKU, VODNÝ ROZTOK, s nejméně 8 %, ale méně než 20 % peroxidu vodíku (stabilizovaný podle potřeby)	5.1	O1	III	5.1	65	5 L	E1	P504 IBC02 R001	PP10 B5	MP15	T4	TP1 TP6 TP24	LGBV	TU3 TC2 TE8 TE11 TT1	3			CW24	CE8	50
2985	CHLORSILANY, HOŘLAVÉ, ŽÍRAVÉ, J.N.	3	FC	II	3+8	548	0	E0	P010		MP19	T14	TP2 TP27 TP7	L4BH		2				CE7	X338

UN číslo	Pojmenování a popis 3.1.2	Třída 2.2	Klasifikační kód 2.2	Obalová skupina a 2.1.1.3	Bezpečnostní značka 5.2.2	Zvláštní ustanovení 3.3	Omezené množství a vyňaté množství 3.4 + 3.5.1.2		Obal			Přemístitelné cisterny a kontejnery pro volně ložené látky		Cisterny RID		Přepavní kategorie 1.1.3.1c)	Zvláštní ustanovení pro přepravu			Spěšnost 7.6	Identifikační číslo nebo bezpečnostní číslo 5.3.2.3
							(7a)	(7b)	Pokyny pro balení 4.1.4	Zvláštní ustanovení pro balení 4.1.4	Ustanovení o společném balení 4.1.10	Pokyny 4.2.5.2 + 7.3.2	Zvláštní ustanovení 4.2.5.3	Kód cisterny 4.3	Zvláštní ustanovení 4.3.5 + 6.8.4		kusů 7.2.4	ve volně loženém stavu 7.3.3	nakládku vykládku a manipulaci 7.5.11		
(1)	(2)	(3a)	(3b)	(4)	(5)	(6)	(7a)	(7b)	(8)	(9a)	(9b)	(10)	(11)	(12)	(13)	(15)	(16)	(17)	(18)	(19)	(20)
2986	CHLORSILANY, ŽÍRAVÉ, HOŘLAVÉ, J.N.	8	CF1	II	8+3	548	0	E0	P010		MP15	T14	TP2 TP27 TP7	L4BN		2				CE6	X83
2987	CHLORSILANY, ŽÍRAVÉ, J.N.	8	C3	II	8	548	0	E0	P010		MP15	T14	TP2 TP27 TP7	L4BN		2				CE6	X80
2988	CHLORSILANY, REAGUJÍCÍ S VODOU, HOŘLAVÉ, ŽÍRAVÉ, J.N.	4.3	WFC	I	4.3+3+8	549	0	E0	P401	RR7	MP2	T14	TP2 TP7	L10DH	TU14 TU26 TU38 TE21 TE22 TM2 TM3	0	W1		CW23		X338
2989	DIHYDROGENFOSFIT OLOVNATÝ	4.1	F3	II	4.1		1 kg	E2	P002 IBC08	B4	MP11	T3	TP33	SGAN		2	W1			CE10	40
2989	DIHYDROGENFOSFIT OLOVNATÝ	4.1	F3	III	4.1		5 kg	E1	P002 IBC08 LP02 R001	B3	MP11	T1	TP33	SGAV		3	W1	VC1 VC2		CE11	40
2990	PROSTŘEDKY ZÁCHRANNÉ, SAMONAFUKOVACÍ	9	M5		9	296 635	0	E0	P905							3				CE2	90
2991	PESTICID - KARBAMÁT, KAPALNÝ, TOXICKÝ, HOŘLAVÝ, s bodem vzplanutí 23 °C a vyšším	6.1	TF2	I	6.1+3	61 274	0	E5	P001		MP8 MP17	T14	TP2 TP27	L10CH	TU14 TU15 TU38 TE21 TE22	1			CW13 CW28 CW31	CE12	663
2991	PESTICID - KARBAMÁT, KAPALNÝ, TOXICKÝ, HOŘLAVÝ, s bodem vzplanutí 23 °C a vyšším	6.1	TF2	II	6.1+3	61 274	100 ml	E4	P001 IBC02		MP15	T11	TP2 TP27	L4BH	TU15	2			CW13 CW28 CW31	CE5 CE12	63
2991	PESTICID - KARBAMÁT, KAPALNÝ, TOXICKÝ, HOŘLAVÝ, s bodem vzplanutí 23 °C a vyšším	6.1	TF2	III	6.1+3	61 274	5 L	E1	P001 IBC03 R001		MP19	T7	TP2 TP28	L4BH	TU15	2	W12		CW13 CW28 CW31	CE8 CE12	63

UN číslo	Pojmenování a popis 3.1.2	Třída 2.2	Klasifikační kód 2.2	Obalová skupina 2.1.1.3	Bezpečnostní značka 5.2.2	Zvláštní ustanovení 3.3	Omezené množství a vyňaté množství 3.4 + 3.5.1.2		Obal			Přemístitelné cisterny a kontejnery pro volně ložené látky		Cisterny RID		Přepavní kategorie 1.1.3.1c)	Zvláštní ustanovení pro přepravu			Spěšnost 7.6	Identifikační číslo nebo bezpečnostní číslo 5.3.2.3
							(7a)	(7b)	Pokyny pro balení 4.1.4	Zvláštní ustanovení pro balení 4.1.4	Ustanovení o společném balení 4.1.10	Pokyny 4.2.5.2 + 7.3.2	Zvláštní ustanovení 4.2.5.3	Kód cisterny 4.3	Zvláštní ustanovení 4.3.5 + 6.8.4		kusů 7.2.4	ve volně loženém stavu 7.3.3	nakládku vykládku a manipulaci 7.5.11		
(1)	(2)	(3a)	(3b)	(4)	(5)	(6)	(7a)	(7b)	(8)	(9a)	(9b)	(10)	(11)	(12)	(13)	(15)	(16)	(17)	(18)	(19)	(20)
2992	PESTICID - KARBAMÁT, KAPALNÝ, TOXICKÝ	6.1	T6	I	6.1	61 274 648	0	E5	P001		MP8 MP17	T14	TP2 TP27	L10CH	TU14 TU15 TU38 TE21 TE22	1			CW13 CW28 CW31	CE12	66
2992	PESTICID - KARBAMÁT, KAPALNÝ, TOXICKÝ	6.1	T6	II	6.1	61 274 648	100 ml	E4	P001 IBC02		MP15	T11	TP2 TP27	L4BH	TU15	2			CW13 CW28 CW31	CE5 CE12	60
2992	PESTICID - KARBAMÁT, KAPALNÝ, TOXICKÝ	6.1	T6	III	6.1	61 274 648	5 L	E1	P001 IBC03 LP01 R001		MP19	T7	TP2 TP28	L4BH	TU15	2	W12		CW13 CW28 CW31	CE8 CE12	60
2993	PESTICID NA BÁZI ARSENU, KAPALNÝ, TOXICKÝ, HOŘLAVÝ, s bodem vzplanutí 23 °C a vyšším	6.1	TF2	I	6.1+3	61 274	0	E5	P001		MP8 MP17	T14	TP2 TP27	L10CH	TU14 TU15 TU38 TE21 TE22	1			CW13 CW28 CW31	CE12	663
2993	PESTICID NA BÁZI ARSENU, KAPALNÝ, TOXICKÝ, HOŘLAVÝ, s bodem vzplanutí 23 °C a vyšším	6.1	TF2	II	6.1+3	61 274	100 ml	E4	P001 IBC02		MP15	T11	TP2 TP27	L4BH	TU15	2			CW13 CW28 CW31	CE5 CE12	63
2993	PESTICID NA BÁZI ARSENU, KAPALNÝ, TOXICKÝ, HOŘLAVÝ, s bodem vzplanutí 23 °C a vyšším	6.1	TF2	III	6.1+3	61 274	5 L	E1	P001 IBC03 R001		MP19	T7	TP2 TP28	L4BH	TU15	2	W12		CW13 CW28 CW31	CE8 CE12	63
2994	PESTICID NA BÁZI ARSENU, KAPALNÝ, TOXICKÝ	6.1	T6	I	6.1	61 274 648	0	E5	P001		MP8 MP17	T14	TP2 TP27	L10CH	TU14 TU15 TU38 TE21 TE22	1			CW13 CW28 CW31	CE12	66
2994	PESTICID NA BÁZI ARSENU, KAPALNÝ, TOXICKÝ	6.1	T6	II	6.1	61 274 648	100 ml	E4	P001 IBC02		MP15	T11	TP2 TP27	L4BH	TU15	2			CW13 CW28 CW31	CE5 CE12	60

UN číslo	Pojmenování a popis 3.1.2	Třída 2.2	Klasifikační kód 2.2	Obalová skupina a 2.1.1.3	Bezpečnostní značka 5.2.2	Zvláštní ustanovení 3.3	Omezené množství a vyňaté množství 3.4 + 3.5.1.2		Obal			Přemístitelné cisterny a kontejnery pro volně ložené látky		Cisterny RID		Přepavní kategorie 1.1.3.1c)	Zvláštní ustanovení pro přepravu			Spěšnost 7.6	Identifikační číslo nebo bezpečnostní 5.3.2.3
							(7a)	(7b)	Pokyny pro balení 4.1.4	Zvláštní ustanovení pro balení 4.1.4	Ustanovení o společném balení 4.1.10	Pokyny 4.2.5.2 + 7.3.2	Zvláštní ustanovení 4.2.5.3	Kód cisterny 4.3	Zvláštní ustanovení 4.3.5 + 6.8.4		kusů 7.2.4	ve volně loženém stavu 7.3.3	nakládku vykládku a manipulaci 7.5.11		
(1)	(2)	(3a)	(3b)	(4)	(5)	(6)	(7a)	(7b)	(8)	(9a)	(9b)	(10)	(11)	(12)	(13)	(15)	(16)	(17)	(18)	(19)	(20)
2994	PESTICID NA BÁZI ARSENU, KAPALNÝ, TOXICKÝ	6.1	T6	III	6.1	61 274 648	5 L	E1	P001 IBC03 LP01 R001		MP19	T7	TP2 TP28	L4BH	TU15	2	W12		CW13 CW28 CW31	CE8 CE12	60
2995	PESTICID - ORGANICKÁ SLOUČENINA CHLÓRU, KAPALNÝ, TOXICKÝ, HOŘLAVÝ, s bodem vzplanutí 23 °C a vyšším	6.1	TF2	I	6.1+3	61 274	0	E5	P001		MP8 MP17	T14	TP2 TP27	L10CH	TU14 TU15 TU38 TE21 TE22	1			CW13 CW28 CW31	CE12	663
2995	PESTICID - ORGANICKÁ SLOUČENINA CHLÓRU, KAPALNÝ, TOXICKÝ, HOŘLAVÝ, s bodem vzplanutí 23 °C a vyšším	6.1	TF2	II	6.1+3	61 274	100 ml	E4	P001 IBC02		MP15	T11	TP2 TP27	L4BH	TU15	2			CW13 CW28 CW31	CE5 CE12	63
2995	PESTICID - ORGANICKÁ SLOUČENINA CHLÓRU, KAPALNÝ, TOXICKÝ, HOŘLAVÝ, s bodem vzplanutí 23 °C a vyšším	6.1	TF2	III	6.1+3	61 274	5 L	E1	P001 IBC03 R001		MP19	T7	TP2 TP28	L4BH	TU15	2	W12		CW13 CW28 CW31	CE8 CE12	63
2996	PESTICID - ORGANICKÁ SLOUČENINA CHLÓRU, KAPALNÝ, TOXICKÝ	6.1	T6	I	6.1	61 274 648	0	E5	P001		MP8 MP17	T14	TP2 TP27	L10CH	TU14 TU15 TU38 TE21 TE22	1			CW13 CW28 CW31	CE12	66
2996	PESTICID - ORGANICKÁ SLOUČENINA CHLÓRU, KAPALNÝ, TOXICKÝ	6.1	T6	II	6.1	61 274 648	100 ml	E4	P001 IBC02		MP15	T11	TP2 TP27	L4BH	TU15	2			CW13 CW28 CW31	CE5 CE12	60
2996	PESTICID - ORGANICKÁ SLOUČENINA CHLÓRU, KAPALNÝ, TOXICKÝ	6.1	T6	III	6.1	61 274 648	5 L	E1	P001 IBC03 LP01 R001		MP19	T7	TP2 TP28	L4BH	TU15	2	W12		CW13 CW28 CW31	CE8 CE12	60
2997	PESTICID NA BÁZI TRIAZINU, KAPALNÝ, TOXICKÝ, HOŘLAVÝ, s bodem vzplanutí 23 °C a vyšším	6.1	TF2	I	6.1+3	61 274	0	E5	P001		MP8 MP17	T14	TP2 TP27	L10CH	TU14 TU15 TU38 TE21 TE22	1			CW13 CW28 CW31	CE12	663

UN číslo	Pojmenování a popis 3.1.2	Třída 2.2	Klasifikační kód 2.2	Obalová skupina a 2.1.1.3	Bezpečnostní značka 5.2.2	Zvláštní ustanovení 3.3	Omezené množství a vyňaté množství 3.4 + 3.5.1.2		Obal			Přemístitelné cisterny a kontejnery pro volně ložené látky		Cisterny RID		Přepavní kategorie 1.1.3.1c)	Zvláštní ustanovení pro přepravu			Spěšnost 7.6	Identifikační číslo nebo bezpečnostní číslo 5.3.2.3
							(7a)	(7b)	Pokyny pro balení 4.1.4	Zvláštní ustanovení pro balení 4.1.4	Ustanovení o společném balení 4.1.10	Pokyny 4.2.5.2 + 7.3.2	Zvláštní ustanovení 4.2.5.3	Kód cisterny 4.3	Zvláštní ustanovení 4.3.5 + 6.8.4		kusů 7.2.4	ve volně loženém stavu 7.3.3	nakládku vykládku a manipulaci 7.5.11		
(1)	(2)	(3a)	(3b)	(4)	(5)	(6)	(7a)	(7b)	(8)	(9a)	(9b)	(10)	(11)	(12)	(13)	(15)	(16)	(17)	(18)	(19)	(20)
2997	PESTICID NA BÁZI TRIAZINU, KAPALNÝ, TOXICKÝ, HOŘLAVÝ, s bodem vzplanutí 23 °C a vyšším	6.1	TF2	II	6.1+3	61 274	100 ml	E4	P001 IBC02		MP15	T11	TP2 TP27	L4BH	TU15	2			CW13 CW28 CW31	CE5 CE12	63
2997	PESTICID NA BÁZI TRIAZINU, KAPALNÝ, TOXICKÝ, HOŘLAVÝ, s bodem vzplanutí 23 °C a vyšším	6.1	TF2	III	6.1+3	61 274	5 L	E1	P001 IBC03 R001		MP19	T7	TP2 TP28	L4BH	TU15	2	W12		CW13 CW28 CW31	CE8 CE12	63
2998	PESTICID NA BÁZI TRIAZINU, KAPALNÝ, TOXICKÝ	6.1	T6	I	6.1	61 274 648	0	E5	P001		MP8 MP17	T14	TP2 TP27	L10CH	TU14 TU15 TU38 TE21 TE22	1			CW13 CW28 CW31	CE12	66
2998	PESTICID NA BÁZI TRIAZINU, KAPALNÝ, TOXICKÝ	6.1	T6	II	6.1	61 274 648	100 ml	E4	P001 IBC02		MP15	T11	TP2 TP27	L4BH	TU15	2			CW13 CW28 CW31	CE5 CE12	60
2998	PESTICID NA BÁZI TRIAZINU, KAPALNÝ, TOXICKÝ	6.1	T6	III	6.1	61 274 648	5 L	E1	P001 IBC03 LP01 R001		MP19	T7	TP2 TP28	L4BH	TU15	2	W12		CW13 CW28 CW31	CE8 CE12	60
3005	PESTICID NA BÁZI THIOKARBAMÁTU, KAPALNÝ, TOXICKÝ, HOŘLAVÝ, s bodem vzplanutí 23 °C a vyšším	6.1	TF2	I	6.1+3	61 274	0	E5	P001		MP8 MP17	T14	TP2	L10CH	TU14 TU15 TU38 TE21 TE22	1			CW13 CW28 CW31	CE12	663
3005	PESTICID NA BÁZI THIOKARBAMÁTU, KAPALNÝ, TOXICKÝ, HOŘLAVÝ, s bodem vzplanutí 23 °C a vyšším	6.1	TF2	II	6.1+3	61 274	100 ml	E4	P001 IBC02		MP15	T11	TP2 TP27	L4BH	TU15	2			CW13 CW28 CW31	CE5 CE12	63
3005	PESTICID NA BÁZI THIOKARBAMÁTU, KAPALNÝ, TOXICKÝ, HOŘLAVÝ, s bodem vzplanutí 23 °C a vyšším	6.1	TF2	III	6.1+3	61 274	5 L	E1	P001 IBC03 R001		MP19	T7	TP2 TP28	L4BH	TU15	2	W12		CW13 CW28 CW31	CE8 CE12	63
3006	PESTICID NA BÁZI THIOKARBAMÁTU, KAPALNÝ, TOXICKÝ	6.1	T6	I	6.1	61 274 648	0	E5	P001		MP8 MP17	T14	TP2	L10CH	TU14 TU15 TU38 TE21 TE22	1			CW13 CW28 CW31	CE12	66

UN číslo	Pojmenování a popis 3.1.2	Třída 2.2	Klasifikační kód 2.2	Obalová skupina a 2.1.1.3	Bezpečnostní značka 5.2.2	Zvláštní ustanovení 3.3	Omezené množství a vyňaté množství 3.4 + 3.5.1.2		Obal			Přemístitelné cisterny a kontejnery pro volně ložené látky		Cisterny RID		Přepavní kategorie 1.1.3.1c)	Zvláštní ustanovení pro přepravu			Spěšnost 7.6	Identifikační číslo nebo značka 5.3.2.3
							(7a)	(7b)	Pokyny pro balení 4.1.4	Zvláštní ustanovení pro balení 4.1.4	Ustanovení o společném balení 4.1.10	Pokyny 4.2.5.2 + 7.3.2	Zvláštní ustanovení 4.2.5.3	Kód cisterny 4.3	Zvláštní ustanovení 4.3.5 + 6.8.4		kusů 7.2.4	ve volně loženém stavu 7.3.3	nakládku vykládku a manipulaci 7.5.11		
(1)	(2)	(3a)	(3b)	(4)	(5)	(6)	(7a)	(7b)	(8)	(9a)	(9b)	(10)	(11)	(12)	(13)	(15)	(16)	(17)	(18)	(19)	(20)
3006	PESTICID NA BÁZI THIOKARBAMÁTU, KAPALNÝ, TOXICKÝ	6.1	T6	II	6.1	61 274 648	100 ml	E4	P001 IBC02		MP15	T11	TP2 TP27	L4BH	TU15	2			CW13 CW28 CW31	CE5 CE12	60
3006	PESTICID NA BÁZI THIOKARBAMÁTU, KAPALNÝ, TOXICKÝ	6.1	T6	III	6.1	61 274 648	5 L	E1	P001 IBC03 LP01 R001		MP19	T7	TP2 TP28	L4BH	TU15	2	W12		CW13 CW28 CW31	CE8 CE12	60
3009	PESTICID NA BÁZI MĚDI, KAPALNÝ, TOXICKÝ, HOŘLAVÝ, s bodem vzplanutí 23 °C a vyšším	6.1	TF2	I	6.1+3	61 274	0	E5	P001		MP8 MP17	T14	TP2 TP27	L10CH	TU14 TU15 TU38 TE21 TE22	1			CW13 CW28 CW31	CE12	663
3009	PESTICID NA BÁZI MĚDI, KAPALNÝ, TOXICKÝ, HOŘLAVÝ, s bodem vzplanutí 23 °C a vyšším	6.1	TF2	II	6.1+3	61 274	100 ml	E4	P001 IBC02		MP15	T11	TP2 TP27	L4BH	TU15	2			CW13 CW28 CW31	CE5 CE12	63
3009	PESTICID NA BÁZI MĚDI, KAPALNÝ, TOXICKÝ, HOŘLAVÝ, s bodem vzplanutí 23 °C a vyšším	6.1	TF2	III	6.1+3	61 274	5 L	E1	P001 IBC03 R001		MP19	T7	TP2 TP28	L4BH	TU15	2	W12		CW13 CW28 CW31	CE8 CE12	63
3010	PESTICID NA BÁZI MĚDI, KAPALNÝ, TOXICKÝ	6.1	T6	I	6.1	61 274 648	0	E5	P001		MP8 MP17	T14	TP2 TP27	L10CH	TU14 TU15 TU38 TE21 TE22	1			CW13 CW28 CW31	CE12	66
3010	PESTICID NA BÁZI MĚDI, KAPALNÝ, TOXICKÝ	6.1	T6	II	6.1	61 274 648	100 ml	E4	P001 IBC02		MP15	T11	TP2 TP27	L4BH	TU15	2			CW13 CW28 CW31	CE5 CE12	60
3010	PESTICID NA BÁZI MĚDI, KAPALNÝ, TOXICKÝ	6.1	T6	III	6.1	61 274 648	5 L	E1	P001 IBC03 LP01 R001		MP19	T7	TP2 TP28	L4BH	TU15	2	W12		CW13 CW28 CW31	CE8 CE12	60

UN číslo	Pojmenování a popis 3.1.2	Třída 2.2	Klasifikační kód 2.2	Obalová skupina a 2.1.1.3	Bezpečnostní značka 5.2.2	Zvláštní ustanovení 3.3	Omezené množství a vyňaté množství 3.4 + 3.5.1.2		Obal			Přemístitelné cisterny a kontejnery pro volně ložené látky		Cisterny RID		Přepavní kategorie 1.1.3.1c)	Zvláštní ustanovení pro přepravu			Spěšnost 7.6	Identifikační číslo nebo bezpečnostní číslo 5.3.2.3
							(7a)	(7b)	Pokyny pro balení 4.1.4	Zvláštní ustanovení pro balení 4.1.4	Ustanovení o společném balení 4.1.10	Pokyny 4.2.5.2 + 7.3.2	Zvláštní ustanovení 4.2.5.3	Kód cisterny 4.3	Zvláštní ustanovení 4.3.5 + 6.8.4		kusů 7.2.4	ve volně loženém stavu 7.3.3	nakládku vykládku a manipulaci 7.5.11		
(1)	(2)	(3a)	(3b)	(4)	(5)	(6)	(7a)	(7b)	(8)	(9a)	(9b)	(10)	(11)	(12)	(13)	(15)	(16)	(17)	(18)	(19)	(20)
3011	PESTICID NA BÁZI RTUTI, KAPALNÝ, TOXICKÝ, HOŘLAVÝ, s bodem vzplanutí 23 °C a vyšším	6.1	TF2	I	6.1+3	61 274	0	E5	P001		MP8 MP17	T14	TP2 TP27	L10CH	TU14 TU15 TU38 TE21 TE22	1			CW13 CW28 CW31	CE12	663
3011	PESTICID NA BÁZI RTUTI, KAPALNÝ, TOXICKÝ, HOŘLAVÝ, s bodem vzplanutí 23 °C a vyšším	6.1	TF2	II	6.1+3	61 274	100 ml	E4	P001 IBC02		MP15	T11	TP2 TP27	L4BH	TU15	2			CW13 CW28 CW31	CE5 CE12	63
3011	PESTICID NA BÁZI RTUTI, KAPALNÝ, TOXICKÝ, HOŘLAVÝ, s bodem vzplanutí 23 °C a vyšším	6.1	TF2	III	6.1+3	61 274	5 L	E1	P001 IBC03 R001		MP19	T7	TP2 TP28	L4BH	TU15	2	W12		CW13 CW28 CW31	CE8 CE12	63
3012	PESTICID NA BÁZI RTUTI, KAPALNÝ, TOXICKÝ	6.1	T6	I	6.1	61 274 648	0	E5	P001		MP8 MP17	T14	TP2 TP27	L10CH	TU14 TU15 TU38 TE21 TE22	1			CW13 CW28 CW31	CE12	66
3012	PESTICID NA BÁZI RTUTI, KAPALNÝ, TOXICKÝ	6.1	T6	II	6.1	61 274 648	100 ml	E4	P001 IBC02		MP15	T11	TP2 TP27	L4BH	TU15	2			CW13 CW28 CW31	CE5 CE12	60
3012	PESTICID NA BÁZI RTUTI, KAPALNÝ, TOXICKÝ	6.1	T6	III	6.1	61 274 648	5 L	E1	P001 IBC03 LP01 R001		MP19	T7	TP2 TP28	L4BH	TU15	2	W12		CW13 CW28 CW31	CE8 CE12	60
3013	PESTICID - SUBSTITUOVANÝ NITROFENOL, KAPALNÝ, TOXICKÝ, HOŘLAVÝ, s bodem vzplanutí 23 °C a vyšším	6.1	TF2	I	6.1+3	61 274	0	E5	P001		MP8 MP17	T14	TP2 TP27	L10CH	TU14 TU15 TU38 TE21 TE22	1			CW13 CW28 CW31	CE12	663
3013	PESTICID - SUBSTITUOVANÝ NITROFENOL, KAPALNÝ, TOXICKÝ, HOŘLAVÝ, s bodem vzplanutí 23 °C a vyšším	6.1	TF2	II	6.1+3	61 274	100 ml	E4	P001 IBC02		MP15	T11	TP2 TP27	L4BH	TU15	2			CW13 CW28 CW31	CE5 CE12	63

UN číslo	Pojmenování a popis 3.1.2	Třída 2.2	Klasifikační kód 2.2	Obalová skupina a 2.1.1.3	Bezpečnostní značka 5.2.2	Zvláštní ustanovení 3.3	Omezené množství a vyňaté množství 3.4 + 3.5.1.2		Obal			Přemístitelné cisterny a kontejnery pro volně ložené látky		Cisterny RID		Přepavní kategorie 1.1.3.1c)	Zvláštní ustanovení pro přepravu			Spěšnost 7.6	Identifikační číslo nebo bezpečnostní číslo 5.3.2.3
							(7a)	(7b)	Pokyny pro balení 4.1.4	Zvláštní ustanovení pro balení 4.1.4	Ustanovení o společném balení 4.1.10	Pokyny 4.2.5.2 + 7.3.2	Zvláštní ustanovení 4.2.5.3	Kód cisterny 4.3	Zvláštní ustanovení 4.3.5 + 6.8.4		kusů 7.2.4	ve volně loženém stavu 7.3.3	nakládku vykládku a manipulaci 7.5.11		
(1)	(2)	(3a)	(3b)	(4)	(5)	(6)	(7a)	(7b)	(8)	(9a)	(9b)	(10)	(11)	(12)	(13)	(15)	(16)	(17)	(18)	(19)	(20)
3013	PESTICID - SUBSTITUOVANÝ NITROFENOL, KAPALNÝ, TOXICKÝ, HOŘLAVÝ, s bodem vzplanutí 23 °C a vyšším	6.1	TF2	III	6.1+3	61 274	5 L	E1	P001 IBC03 R001		MP19	T7	TP2 TP28	L4BH	TU15	2	W12		CW13 CW28 CW31	CE8 CE12	63
3014	PESTICID - SUBSTITUOVANÝ NITROFENOL, KAPALNÝ, TOXICKÝ	6.1	T6	I	6.1	61 274 648	0	E5	P001		MP8 MP17	T14	TP2 TP27	L10CH	TU14 TU15 TU38 TE21 TE22	1			CW13 CW28 CW31	CE12	66
3014	PESTICID - SUBSTITUOVANÝ NITROFENOL, KAPALNÝ, TOXICKÝ	6.1	T6	II	6.1	61 274 648	100 ml	E4	P001 IBC02		MP15	T11	TP2 TP27	L4BH	TU15	2			CW13 CW28 CW31	CE5 CE12	60
3014	PESTICID - SUBSTITUOVANÝ NITROFENOL, KAPALNÝ, TOXICKÝ	6.1	T6	III	6.1	61 274 648	5 L	E1	P001 IBC03 LP01 R001		MP19	T7	TP2 TP28	L4BH	TU15	2	W12		CW13 CW28 CW31	CE8 CE12	60
3015	PESTICID NA BÁZI BIPYRIDYLU, KAPALNÝ, TOXICKÝ, HOŘLAVÝ, s bodem vzplanutí 23 °C a vyšším	6.1	TF2	I	6.1+3	61 274	0	E5	P001		MP8 MP17	T14	TP2 TP27	L10CH	TU14 TU15 TU38 TE21 TE22	1			CW13 CW28 CW31	CE12	663
3015	PESTICID NA BÁZI BIPYRIDYLU, KAPALNÝ, TOXICKÝ, HOŘLAVÝ, s bodem vzplanutí 23 °C a vyšším	6.1	TF2	II	6.1+3	61 274	100 ml	E4	P001 IBC02		MP15	T11	TP2 TP27	L4BH	TU15	2			CW13 CW28 CW31	CE5 CE12	63
3015	PESTICID NA BÁZI BIPYRIDYLU, KAPALNÝ, TOXICKÝ, HOŘLAVÝ, s bodem vzplanutí 23 °C a vyšším	6.1	TF2	III	6.1+3	61 274	5 L	E1	P001 IBC03 R001		MP19	T7	TP2 TP28	L4BH	TU15	2	W12		CW13 CW28 CW31	CE8 CE12	63
3016	PESTICID NA BÁZI BIPYRIDYLU, KAPALNÝ, TOXICKÝ	6.1	T6	I	6.1	61 274 648	0	E5	P001		MP8 MP17	T14	TP2 TP27	L10CH	TU14 TU15 TU38 TE21 TE22	1			CW13 CW28 CW31	CE12	66

UN číslo	Pojmenování a popis 3.1.2	Třída 2.2	Klasifikační kód 2.2	Obalová skupina a 2.1.1.3	Bezpečnostní značka 5.2.2	Zvláštní ustanovení 3.3	Omezené množství a vyňaté množství 3.4 + 3.5.1.2		Obal			Přemístitelné cisterny a kontejnery pro volně ložené látky		Cisterny RID		Přepavní kategorie 1.1.3.1c)	Zvláštní ustanovení pro přepravu			Spěšnost 7.6	Identifikační číslo nebo bezpečnostní číslo 5.3.2.3
							(7a)	(7b)	Pokyny pro balení 4.1.4	Zvláštní ustanovení pro balení 4.1.4	Ustanovení o společném balení 4.1.10	Pokyny 4.2.5.2 + 7.3.2	Zvláštní ustanovení 4.2.5.3	Kód cisterny 4.3	Zvláštní ustanovení 4.3.5 + 6.8.4		kusů 7.2.4	ve volně loženém stavu 7.3.3	nakládku vykládku a manipulaci 7.5.11		
(1)	(2)	(3a)	(3b)	(4)	(5)	(6)	(7a)	(7b)	(8)	(9a)	(9b)	(10)	(11)	(12)	(13)	(15)	(16)	(17)	(18)	(19)	(20)
3016	PESTICID NA BÁZI BIPYRIDYLU, KAPALNÝ, TOXICKÝ	6.1	T6	II	6.1	61 274 648	100 ml	E4	P001 IBC02		MP15	T11	TP2 TP27	L4BH	TU15	2			CW13 CW28 CW31	CE5 CE12	60
3016	PESTICID NA BÁZI BIPYRIDYLU, KAPALNÝ, TOXICKÝ	6.1	T6	III	6.1	61 274 648	5 L	E1	P001 IBC03 LP01 R001		MP19	T7	TP2 TP28	L4BH	TU15	2	W12		CW13 CW28 CW31	CE8 CE12	60
3017	PESTICID - ORGANICKÁ SLOUČENINA FOSFORU, KAPALNÝ, TOXICKÝ, HOŘLAVÝ, s bodem vzplanutí 23 °C a vyšším	6.1	TF2	I	6.1+3	61 274	0	E5	P001		MP8 MP17	T14	TP2 TP27	L10CH	TU14 TU15 TU38 TE21 TE22	1			CW13 CW28 CW31	CE12	663
3017	PESTICID - ORGANICKÁ SLOUČENINA FOSFORU, KAPALNÝ, TOXICKÝ, HOŘLAVÝ, s bodem vzplanutí 23 °C a vyšším	6.1	TF2	II	6.1+3	61 274	100 ml	E4	P001 IBC02		MP15	T11	TP2 TP27	L4BH	TU15	2			CW13 CW28 CW31	CE5 CE12	63
3017	PESTICID - ORGANICKÁ SLOUČENINA FOSFORU, KAPALNÝ, TOXICKÝ, HOŘLAVÝ, s bodem vzplanutí 23 °C a vyšším	6.1	TF2	III	6.1+3	61 274	5 L	E1	P001 IBC03 R001		MP19	T7	TP2 TP28	L4BH	TU15	2	W12		CW13 CW28 CW31	CE8 CE12	63
3018	PESTICID - ORGANICKÁ SLOUČENINA FOSFORU, KAPALNÝ, TOXICKÝ	6.1	T6	I	6.1	61 274 648	0	E5	P001		MP8 MP17	T14	TP2 TP27	L10CH	TU14 TU15 TU38 TE21 TE22	1			CW13 CW28 CW31	CE12	66
3018	PESTICID - ORGANICKÁ SLOUČENINA FOSFORU, KAPALNÝ, TOXICKÝ	6.1	T6	II	6.1	61 274 648	100 ml	E4	P001 IBC02		MP15	T11	TP2 TP27	L4BH	TU15	2			CW13 CW28 CW31	CE5 CE12	60
3018	PESTICID - ORGANICKÁ SLOUČENINA FOSFORU, KAPALNÝ, TOXICKÝ	6.1	T6	III	6.1	61 274 648	5 L	E1	P001 IBC03 LP01 R001		MP19	T7	TP2 TP28	L4BH	TU15	2	W12		CW13 CW28 CW31	CE8 CE12	60

UN číslo	Pojmenování a popis 3.1.2	Třída 2.2	Klasifikační kód 2.2	Obalová skupina a 2.1.1.3	Bezpečnostní značka 5.2.2	Zvláštní ustanovení 3.3	Omezené množství a vyňaté množství 3.4 + 3.5.1.2		Obal			Přemístitelné cisterny a kontejnery pro volně ložené látky		Cisterny RID		Přepavní kategorie 1.1.3.1c)	Zvláštní ustanovení pro přepravu			Spěšnost 7.6	Identifikační číslo nebo bezpečnostní číslo 5.3.2.3
							(7a)	(7b)	Pokyny pro balení 4.1.4	Zvláštní ustanovení pro balení 4.1.4	Ustanovení o společném balení 4.1.10	Pokyny 4.2.5.2 + 7.3.2	Zvláštní ustanovení 4.2.5.3	Kód cisterny 4.3	Zvláštní ustanovení 4.3.5 + 6.8.4		kusů 7.2.4	ve volně loženém stavu 7.3.3	nakládku vykládku a manipulaci 7.5.11		
(1)	(2)	(3a)	(3b)	(4)	(5)	(6)	(7a)	(7b)	(8)	(9a)	(9b)	(10)	(11)	(12)	(13)	(15)	(16)	(17)	(18)	(19)	(20)
3019	PESTICID - ORGANICKÁ SLOUČENINA CÍNU, KAPALNÝ, TOXICKÝ, HOŘLAVÝ, s bodem vzplanutí 23 °C a vyšším	6.1	TF2	I	6.1+3	61 274	0	E5	P001		MP8 MP17	T14	TP2 TP27	L10CH	TU14 TU15 TU38 TE21 TE22	1			CW13 CW28 CW31	CE12	663
3019	PESTICID - ORGANICKÁ SLOUČENINA CÍNU, KAPALNÝ, TOXICKÝ, HOŘLAVÝ, s bodem vzplanutí 23 °C a vyšším	6.1	TF2	II	6.1+3	61 274	100 ml	E4	P001 IBC02		MP15	T11	TP2 TP27	L4BH	TU15	2			CW13 CW28 CW31	CE5 CE12	63
3019	PESTICID - ORGANICKÁ SLOUČENINA CÍNU, KAPALNÝ, TOXICKÝ, HOŘLAVÝ, s bodem vzplanutí 23 °C a vyšším	6.1	TF2	III	6.1+3	61 274	5 L	E1	P001 IBC03 R001		MP19	T7	TP2 TP28	L4BH	TU15	2	W12		CW13 CW28 CW31	CE8 CE12	63
3020	PESTICID - ORGANICKÁ SLOUČENINA CÍNU, KAPALNÝ, TOXICKÝ	6.1	T6	I	6.1	61 274 648	0	E5	P001		MP8 MP17	T14	TP2 TP27	L10CH	TU14 TU15 TU38 TE21 TE22	1			CW13 CW28 CW31	CE12	66
3020	PESTICID - ORGANICKÁ SLOUČENINA CÍNU, KAPALNÝ, TOXICKÝ	6.1	T6	II	6.1	61 274 648	100 ml	E4	P001 IBC02		MP15	T11	TP2 TP27	L4BH	TU15	2			CW13 CW28 CW31	CE5 CE12	60
3020	PESTICID - ORGANICKÁ SLOUČENINA CÍNU, KAPALNÝ, TOXICKÝ	6.1	T6	III	6.1	61 274 648	5 L	E1	P001 IBC03 LP01 R001		MP19	T7	TP2 TP28	L4BH	TU15	2	W12		CW13 CW28 CW31	CE8 CE12	60
3021	PESTICID, KAPALNÝ, HOŘLAVÝ, TOXICKÝ, J.N., s bodem vzplanutí nižším než 23 °C	3	FT2	I	3+6.1	61 274	0	E0	P001		MP7 MP17	T14	TP2 TP27	L10CH	TU14 TU15 TU38 TE21 TE22	1			CW13 CW28		336
3021	PESTICID, KAPALNÝ, HOŘLAVÝ, TOXICKÝ, J.N., s bodem vzplanutí nižším než 23 °C	3	FT2	II	3+6.1	61 274	1 L	E2	P001 IBC02 R001		MP19	T11	TP2 TP27	L4BH	TU15	2			CW13 CW28	CE7	336

UN číslo	Pojmenování a popis 3.1.2	Třída 2.2	Klasifikační kód 2.2	Obalová skupina a 2.1.1.3	Bezpečnostní značka 5.2.2	Zvláštní ustanovení 3.3	Omezené množství a vyňaté množství 3.4 + 3.5.1.2		Obal			Přemístitelné cisterny a kontejnery pro volně ložené látky		Cisterny RID		Přepavní kategorie 1.1.3.1c)	Zvláštní ustanovení pro přepravu			Spěšná 7.6	Identifikační číslo nebo bezpečnost 5.3.2.3
							(7a)	(7b)	Pokyny pro balení 4.1.4	Zvláštní ustanovení pro balení 4.1.4	Ustanovení o společném balení 4.1.10	Pokyny 4.2.5.2 + 7.3.2	Zvláštní ustanovení 4.2.5.3	Kód cisterny 4.3	Zvláštní ustanovení 4.3.5 + 6.8.4		kusů 7.2.4	ve volně loženém stavu 7.3.3	nakládku vykládku a manipulaci 7.5.11		
(1)	(2)	(3a)	(3b)	(4)	(5)	(6)	(7a)	(7b)	(8)	(9a)	(9b)	(10)	(11)	(12)	(13)	(15)	(16)	(17)	(18)	(19)	(20)
3022	1,2-BUTYLENOXID, STABILIZOVANÝ	3	F1	II	3	386 676	1 L	E2	P001 IBC02 R001		MP19	T4	TP1	LGBF		2				CE7	339
3023	2-METHYL-2-HEPTANTHIOL	6.1	TF1	I	6.1+3	354	0	E0	P602		MP8 MP17	T20	TP2	L10CH	TU14 TU15 TU38 TE21 TE22	1			CW13 CW28 CW31		663
3024	PESTICID - DERIVÁT KUMARINU, KAPALNÝ, HOŘLAVÝ, TOXICKÝ, s bodem vzplanutí nižším než 23 °C	3	FT2	I	3+6.1	61 274	0	E0	P001		MP7 MP17	T14	TP2 TP27	L10CH	TU14 TU15 TU38 TE21 TE22	1			CW13 CW28		336
3024	PESTICID - DERIVÁT KUMARINU, KAPALNÝ, HOŘLAVÝ, TOXICKÝ, s bodem vzplanutí nižším než 23 °C	3	FT2	II	3+6.1	61 274	1 L	E2	P001 IBC02 R001		MP19	T11	TP2 TP27	L4BH	TU15	2			CW13 CW28	CE7	336
3025	PESTICID - DERIVÁT KUMARINU, KAPALNÝ, TOXICKÝ, HOŘLAVÝ, s bodem vzplanutí 23 °C a vyšším	6.1	TF2	I	6.1+3	61 274	0	E5	P001		MP8 MP17	T14	TP2 TP27	L10CH	TU14 TU15 TU38 TE21 TE22	1			CW13 CW28 CW31	CE12	663
3025	PESTICID - DERIVÁT KUMARINU, KAPALNÝ, TOXICKÝ, HOŘLAVÝ, s bodem vzplanutí 23 °C a vyšším	6.1	TF2	II	6.1+3	61 274	100 ml	E4	P001 IBC02		MP15	T11	TP2 TP27	L4BH	TU15	2			CW13 CW28 CW31	CE5 CE12	63
3025	PESTICID - DERIVÁT KUMARINU, KAPALNÝ, TOXICKÝ, HOŘLAVÝ, s bodem vzplanutí 23 °C a vyšším	6.1	TF2	III	6.1+3	61 274	5 L	E1	P001 IBC03 R001		MP19	T7	TP1 TP28	L4BH	TU15	2	W12		CW13 CW28 CW31	CE8 CE12	63
3026	PESTICID - DERIVÁT KUMARINU, KAPALNÝ, TOXICKÝ	6.1	T6	I	6.1	61 274 648	0	E5	P001		MP8 MP17	T14	TP2 TP27	L10CH	TU14 TU15 TU38 TE21 TE22	1			CW13 CW28 CW31	CE12	66

UN číslo	Pojmenování a popis 3.1.2	Třída 2.2	Klasifikační kód 2.2	Obalová skupina a 2.1.1.3	Bezpečnostní značka 5.2.2	Zvláštní ustanovení 3.3	Omezené množství a vyňaté množství 3.4 + 3.5.1.2		Obal			Přemístitelné cisterny a kontejnery pro volně ložené látky		Cisterny RID		Přepavní kategorie 1.1.3.1c)	Zvláštní ustanovení pro přepravu			Spěšnost 7.6	Identifikační číslo nebo bezpečnostní číslo 5.3.2.3
							(7a)	(7b)	Pokyny pro balení 4.1.4	Zvláštní ustanovení pro balení 4.1.4	Ustanovení o společném balení 4.1.10	Pokyny 4.2.5.2 + 7.3.2	Zvláštní ustanovení 4.2.5.3	Kód cisterny 4.3	Zvláštní ustanovení 4.3.5 + 6.8.4		kusů 7.2.4	ve volně loženém stavu 7.3.3	nakládku vykládku a manipulaci 7.5.11		
(1)	(2)	(3a)	(3b)	(4)	(5)	(6)	(7a)	(7b)	(8)	(9a)	(9b)	(10)	(11)	(12)	(13)	(15)	(16)	(17)	(18)	(19)	(20)
3026	PESTICID - DERIVÁT KUMARINU, KAPALNÝ, TOXICKÝ	6.1	T6	II	6.1	61 274 648	100 ml	E4	P001 IBC02		MP15	T11	TP2 TP27	L4BH	TU15	2			CW13 CW28 CW31	CE5 CE12	60
3026	PESTICID - DERIVÁT KUMARINU, KAPALNÝ, TOXICKÝ	6.1	T6	III	6.1	61 274 648	5 L	E1	P001 IBC03 LP01 R001		MP19	T7	TP1 TP28	L4BH	TU15	2	W12		CW13 CW28 CW31	CE8 CE12	60
3027	PESTICID - DERIVÁT KUMARINU, TUHÝ, TOXICKÝ	6.1	T7	I	6.1	61 274 648	0	E5	P002 IBC07		MP18	T6	TP33	S10AH L10CH	TU14 TU15 TU38 TE21 TE22	1	W10		CW13 CW28 CW31	CE12	66
3027	PESTICID - DERIVÁT KUMARINU, TUHÝ, TOXICKÝ	6.1	T7	II	6.1	61 274 648	500 g	E4	P002 IBC08	B4	MP10	T3	TP33	SGAH L4BH	TU15	2	W11		CW13 CW28 CW31	CE9 CE12	60
3027	PESTICID - DERIVÁT KUMARINU, TUHÝ, TOXICKÝ	6.1	T7	III	6.1	61 274 648	5 kg	E1	P002 IBC08 LP02 R001	B3	MP10	T1	TP33	SGAH L4BH	TU15	2		VC1 VC2 AP7	CW13 CW28 CW31	CE11 CE12	60
3028	AKUMULÁTORY (BATERIE), SUCHÉ, OBSAHUJÍCÍ TUHÝ HYDROXID DRASELNÝ	8	C11		8	295 304 598	2 kg	E0	P801							3		VC1 VC2 AP8		CE11	80
3048	PESTICID - FOSFID HLINÍKU	6.1	T7	I	6.1	153 648	0	E0	P002 IBC07		MP18	T6	TP33	S10AH	TU15	1	W10		CW13 CW28 CW31		642
3054	CYKLOHEXANTHIOL (CYKLOHEXYLMEKAPTAN)	3	F1	III	3		5 L	E1	P001 IBC03 LP01 R001		MP19	T2	TP1	LGBF		3	W12			CE4	30
3055	2-(2-AMINOETHOXY)-ETHANOL	8	C7	III	8		5 L	E1	P001 IBC03 LP01 R001		MP19	T4	TP1	L4BN		3	W12			CE8	80

UN číslo	Pojmenování a popis 3.1.2	Třída 2.2	Klasifikační kód 2.2	Obalová skupina a 2.1.1.3	Bezpečnostní značka 5.2.2	Zvláštní ustanovení 3.3	Omezené množství a vyňaté množství 3.4 + 3.5.1.2		Obal			Přemístitelné cisterny a kontejnery pro volně ložené látky		Cisterny RID		Přepavní kategorie 1.1.3.1c)	Zvláštní ustanovení pro přepravu			Spěšná 7.6	Identifikační číslo nebo bezpečnostní 5.3.2.3
							(7a)	(7b)	Pokyny pro balení 4.1.4	Zvláštní ustanovení pro balení 4.1.4	Ustanovení o společném balení 4.1.10	Pokyny 4.2.5.2 + 7.3.2	Zvláštní ustanovení 4.2.5.3	Kód cisterny 4.3	Zvláštní ustanovení 4.3.5 + 6.8.4		kusů 7.2.4	ve volně loženém stavu 7.3.3	nakládku vykládku a manipulaci 7.5.11		
(1)	(2)	(3a)	(3b)	(4)	(5)	(6)	(7a)	(7b)	(8)	(9a)	(9b)	(10)	(11)	(12)	(13)	(15)	(16)	(17)	(18)	(19)	(20)
3056	n-HEPTALDEHYD	3	F1	III	3		5 L	E1	P001 IBC03 LP01 R001		MP19	T2	TP1	LGBF		3	W12			CE4	30
3057	TRIFLUORACETYLCHLORID	2	2TC		2.3+8 (+13)		0	E0	P200		MP9	T50	TP21	PxBH(M)	TU38 TE22 TE25 TA4 TT9 TM6	1			CW9 CW10 CW36		268
3064	NITROGLYCERIN, ROZTOK V ALKOHOLU, s více než 1 %, ale nejvýše 5 % nitroglycerinu	3	D	II	3	28 359	0	E0	P300		MP2					2					33
3065	NÁPOJE ALKOHOLICKÉ, s obsahem více než 70 % obj. alkoholu	3	F1	II	3		5 L	E2	P001 IBC02 R001	PP2	MP19	T4	TP1	LGBF		2				CE7	33
3065	NÁPOJE ALKOHOLICKÉ, s více než 24 % obj., ale nejvýše 70 % obj. alkoholu	3	F1	III	3	144 145 247	5 L	E1	P001 IBC03 R001	PP2	MP19	T2	TP1	LGBF		3	W12			CE4	30
3066	BARVA (včetně laků, emailů, mořidel, šelaku a fermeží, leštidel a kapalných základových složek laků) nebo LÁTKA POMOCNÁ K VÝROBĚ BAREV (včetně ředidel a složek odstraňovačů)	8	C9	II	8	163 367	1 L	E2	P001 IBC02		MP15	T7	TP2 TP28	L4BN		2				CE6	80
3066	BARVA (včetně laků, emailů, mořidel, šelaku a fermeží, leštidel a kapalných základových složek laků) nebo LÁTKA POMOCNÁ K VÝROBĚ BAREV (včetně ředidel a složek odstraňovačů)	8	C9	III	8	163 367	5 L	E1	P001 IBC03 R001		MP19	T4	TP1 TP29	L4BN		3	W12			CE8	80
3070	ETHYLENOXID A DICHLORDIFLUORMETHAN, SMĚS, s nejvýše 12,5 % ethylenoxidu	2	2A		2.2 (+13)	392 662	120 ml	E1	P200		MP9	(M) T50		PxBN(M)	TM6 TA4 TT9	3			CW9 CW10 CW36	CE3	20

UN číslo	Pojmenování a popis 3.1.2	Třída 2.2	Klasifikační kód 2.2	Obalová skupina a 2.1.1.3	Bezpečnostní značka 5.2.2	Zvláštní ustanovení 3.3	Omezené množství a vyňaté množství 3.4 + 3.5.1.2		Obal			Přemístitelné cisterny a kontejnery pro volně ložené látky		Cisterny RID		Přepavní kategorie 1.1.3.1c)	Zvláštní ustanovení pro přepravu			Spěšnost 7.6	Identifikační číslo nebo značka 5.3.2.3
							(7a)	(7b)	Pokyny pro balení 4.1.4	Zvláštní ustanovení pro balení 4.1.4	Ustanovení o společném balení 4.1.10	Pokyny 4.2.5.2 + 7.3.2	Zvláštní ustanovení 4.2.5.3	Kód cisterny 4.3	Zvláštní ustanovení 4.3.5 + 6.8.4		kusů 7.2.4	ve volně loženém stavu 7.3.3	nakládku vykládku a manipulaci 7.5.11		
(1)	(2)	(3a)	(3b)	(4)	(5)	(6)	(7a)	(7b)	(8)	(9a)	(9b)	(10)	(11)	(12)	(13)	(15)	(16)	(17)	(18)	(19)	(20)
3071	THIOLY (merkaptany), KAPALNÉ, TOXICKÉ, HOŘLAVÉ, J.N. nebo SMĚSI THIOLŮ (merkaptanů), KAPALNÉ, TOXICKÉ, HOŘLAVÉ, J.N.	6.1	TF1	II	6.1+3	274	100 ml	E4	P001 IBC02		MP15	T11	TP2 TP27	L4BH	TU15	2			CW13 CW28 CW31	CE5	63
3072	PROSTŘEDKY ZÁCHRANNÉ, NIKOLI SAMONAFUKOVACÍ, které obsahují nebezpečné látky jako výbavu	9	M5		9	296 635	0	E0	P905							3				CE2	90
3073	VINYLPYRIDINY, STABILIZOVANÉ	6.1	TFC	II	6.1+3+8	386 676	100 ml	E4	P001 IBC01		MP15	T7	TP2	L4BH	TU15	2			CW13 CW28 CW31	CE5	638
3077	LÁTKA OHROŽUJÍCÍ ŽIVOTNÍ PROSTŘEDÍ, TUHÁ, J.N.	9	M7	III	9	274 335 375 601	5 kg	E1	P002 IBC08 LP02 R001	PP12 B3	MP10	T1 BK1 BK2 BK3	TP33	SGAV LGBV		3	W13	VC1 VC2	CW13 CW31	CE11	90
3078	CER, třísky nebo krupice	4.3	W2	II	4.3	550	500 g	E2	P410 IBC07		MP14	T3	TP33	SGAN		2	W1		CW23	CE10	423
3079	METHAKRYLONITRIL, STABILIZOVANÝ	6.1	TF1	I	6.1+3	354 386 676	0	E0	P602		MP8 MP17	T20	TP2	L10CH	TU14 TU15 TU38 TE21 TE22	1			CW13 CW28 CW31		663
3080	ISOKYANÁTY, TOXICKÉ, HOŘLAVÉ, J.N. nebo ISOKYANÁT, ROZTOK, TOXICKÝ, HOŘLAVÝ, J.N.	6.1	TF1	II	6.1+3	274 551	100 ml	E4	P001 IBC02		MP15	T11	TP2 TP27	L4BH	TU15	2			CW13 CW28 CW31	CE5	63
3082	LÁTKA OHROŽUJÍCÍ ŽIVOTNÍ PROSTŘEDÍ, KAPALNÁ, J.N.	9	M6	III	9	274 335 375 601 650	5 L	E1	P001 IBC03 LP01 R001	PP1	MP19	T4	TP1 TP29	LGBV		3	W12		CW13 CW31	CE8	90

UN číslo	Pojmenování a popis 3.1.2	Třída 2.2	Klasifikační kód 2.2	Obalová skupina a 2.1.1.3	Bezpečnostní značka 5.2.2	Zvláštní ustanovení 3.3	Omezené množství a vyňaté množství 3.4 + 3.5.1.2		Obal			Přemístitelné cisterny a kontejnery pro volně ložené látky		Cisterny RID		Přepavní kategorie 1.1.3.1c)	Zvláštní ustanovení pro přepravu			Spěšnost 7.6	Identifikační číslo nebo bezpečnostní číslo 5.3.2.3
							(7a)	(7b)	Pokyny pro balení 4.1.4	Zvláštní ustanovení pro balení 4.1.4	Ustanovení o společném balení 4.1.10	Pokyny 4.2.5.2 + 7.3.2	Zvláštní ustanovení 4.2.5.3	Kód cisterny 4.3	Zvláštní ustanovení 4.3.5 + 6.8.4		kusů 7.2.4	ve volně loženém stavu 7.3.3	nakládku vykládku a manipulaci 7.5.11		
(1)	(2)	(3a)	(3b)	(4)	(5)	(6)	(7a)	(7b)	(8)	(9a)	(9b)	(10)	(11)	(12)	(13)	(15)	(16)	(17)	(18)	(19)	(20)
3083	PERCHLORYLFLUORID	2	2TO		2.3+5.1 (+13)		0	E0	P200		MP9	(M)		PxBH(M)	TU38 TE22 TE25 TA4 TT9 TM6	1			CW9 CW10 CW36		265
3084	LÁTKA ŽÍRAVÁ, TUHÁ, PODPORUJÍCÍ HOŘENÍ, J.N.	8	CO2	I	8+5.1	274	0	E0	P002		MP18	T6	TP33	S10AN L10BH	TU38 TE22	1			CW24		885
3084	LÁTKA ŽÍRAVÁ, TUHÁ, PODPORUJÍCÍ HOŘENÍ, J.N.	8	CO2	II	8+5.1	274	1 kg	E2	P002 IBC06		MP10	T3	TP33	SGAN L4BN		2	W11		CW24	CE10	85
3085	LÁTKA PODPORUJÍCÍ HOŘENÍ, TUHÁ, ŽÍRAVÁ, J.N.	5.1	OC2	I	5.1+8	274	0	E0	P503		MP2					1			CW24		558
3085	LÁTKA PODPORUJÍCÍ HOŘENÍ, TUHÁ, ŽÍRAVÁ, J.N.	5.1	OC2	II	5.1+8	274	1 kg	E2	P002 IBC06		MP2	T3	TP33	SGAN	TU3	2	W11		CW24	CE10	58
3085	LÁTKA PODPORUJÍCÍ HOŘENÍ, TUHÁ, ŽÍRAVÁ, J.N.	5.1	OC2	III	5.1+8	274	5 kg	E1	P002 IBC08 R001	B3	MP2	T1	TP33	SGAN	TU3	3			CW24	CE11	58
3086	LÁTKA TOXICKÁ, TUHÁ, PODPORUJÍCÍ HOŘENÍ, J.N.	6.1	TO2	I	6.1+5.1	274	0	E5	P002		MP18	T6	TP33	S10AH L10CH	TU14 TU15 TU38 TE21 TE22	1			CW13 CW28 CW31		665
3086	LÁTKA TOXICKÁ, TUHÁ, PODPORUJÍCÍ HOŘENÍ, J.N.	6.1	TO2	II	6.1+5.1	274	500 g	E4	P002 IBC06		MP10	T3	TP33	SGAH L4BH	TU15	2	W11		CW13 CW28 CW31	CE9	65
3087	LÁTKA PODPORUJÍCÍ HOŘENÍ, TUHÁ, TOXICKÁ, J.N.	5.1	OT2	I	5.1+6.1	274	0	E0	P503		MP2					1			CW24 CW28		556
3087	LÁTKA PODPORUJÍCÍ HOŘENÍ, TUHÁ, TOXICKÁ, J.N.	5.1	OT2	II	5.1+6.1	274	1 kg	E2	P002 IBC06		MP2	T3	TP33	SGAN	TU3	2	W11		CW24 CW28	CE10	56
3087	LÁTKA PODPORUJÍCÍ HOŘENÍ, TUHÁ, TOXICKÁ, J.N.	5.1	OT2	III	5.1+6.1	274	5 kg	E1	P002 IBC08 R001	B3	MP2	T1	TP33	SGAN	TU3	3			CW24 CW28	CE11	56

UN číslo	Pojmenování a popis 3.1.2	Třída 2.2	Klasifikační kód 2.2	Obalová skupina a 2.1.1.3	Bezpečnostní značka 5.2.2	Zvláštní ustanovení 3.3	Omezené množství a vyňaté množství 3.4 + 3.5.1.2		Obal			Přemístitelné cisterny a kontejnery pro volně ložené látky		Cisterny RID		Přepavní kategorie 1.1.3.1c)	Zvláštní ustanovení pro přepravu			Spěšnost 7.6	Identifikační číslo nebo bezpečnostní číslo 5.3.2.3
									Pokyny pro balení 4.1.4	Zvláštní ustanovení pro balení 4.1.4	Ustanovení o společném balení 4.1.10	Pokyny 4.2.5.2 + 7.3.2	Zvláštní ustanovení 4.2.5.3	Kód cisterny 4.3	Zvláštní ustanovení 4.3.5 + 6.8.4		kusů 7.2.4	ve volně loženém stavu 7.3.3	nakládku vykládku a manipulaci 7.5.11		
(1)	(2)	(3a)	(3b)	(4)	(5)	(6)	(7a)	(7b)	(8)	(9a)	(9b)	(10)	(11)	(12)	(13)	(15)	(16)	(17)	(18)	(19)	(20)
3088	LÁTKA SCHOPNÁ SAMOOHŘEVU, TUHÁ, ORGANICKÁ, J.N.	4.2	S2	II	4.2	274	0	E2	P410 IBC06		MP14	T3	TP33	SGAV		2	W1			CE10	40
3088	LÁTKA SCHOPNÁ SAMOOHŘEVU, TUHÁ, ORGANICKÁ, J.N.	4.2	S2	III	4.2	274 665	0	E1	P002 IBC08 LP02 R001	B3	MP14	T1	TP33	SGAV		3	W1			CE11	40
3089	PRÁŠEK KOVOVÝ, HOŘLAVÝ, J.N.	4.1	F3	II	4.1	552	1 kg	E2	P002 IBC08	B4	MP11	T3	TP33	SGAN		2	W1			CE10	40
3089	PRÁŠEK KOVOVÝ, HOŘLAVÝ, J.N.	4.1	F3	III	4.1	552	5 kg	E1	P002 IBC08 R001	B4	MP11	T1	TP33	SGAV		3	W1	VC1 VC2		CE11	40
3090	BATERIE LITHIOVÉ KOVOVÉ (včetně baterií ze slitin lithia)	9	M4		9A	188 230 310 376 377 387 636 677	0	E0	P903 P908 P909 P910 P911 LP903 LP904 LP905 LP906							2				CE2	90
3091	BATERIE LITHIOVÉ KOVOVÉ OBSAŽENÉ V ZAŘÍZENÍ nebo BATERIE LITHIOVÉ KOVOVÉ BALENÉ SE ZAŘÍZENÍM (včetně baterií ze slitin lithia)	9	M4		9A	188 230 310 360 376 377 387 390 670 677	0	E0	P903 P908 P909 P910 P911 LP903 LP904 LP905 LP906							2				CE2	90
3092	1-METHOXY-2-PROPANOL (1-METHOXYPROPAN-2-OL)	3	F1	III	3		5 L	E1	P001 IBC03 LP01 R001		MP19	T2	TP1	LGBF		3	W12			CE4	30

UN číslo	Pojmenování a popis 3.1.2	Třída 2.2	Klasifikační kód 2.2	Obalová skupina a 2.1.1.3	Bezpečnostní značka 5.2.2	Zvláštní ustanovení 3.3	Omezené množství a vyňaté množství 3.4 + 3.5.1.2		Obal			Přemístitelné cisterny a kontejnery pro volně ložené látky		Cisterny RID		Přepavní kategorie 1.1.3.1c)	Zvláštní ustanovení pro přepravu			Spěšnost 7.6	Identifikační číslo nebo bezpečnostní číslo 5.3.2.3
									Pokyny pro balení 4.1.4	Zvláštní ustanovení pro balení 4.1.4	Ustanovení o společném balení 4.1.10	Pokyny 4.2.5.2 + 7.3.2	Zvláštní ustanovení 4.2.5.3	Kód cisterny 4.3	Zvláštní ustanovení 4.3.5 + 6.8.4		kusů 7.2.4	ve volně loženém stavu 7.3.3	nakládku vykládku a manipulaci 7.5.11		
(1)	(2)	(3a)	(3b)	(4)	(5)	(6)	(7a)	(7b)	(8)	(9a)	(9b)	(10)	(11)	(12)	(13)	(15)	(16)	(17)	(18)	(19)	(20)
3093	LÁTKA ŽÍRAVÁ, KAPALNÁ, PODPORUJÍCÍ HOŘENÍ, J.N.	8	CO1	I	8+5.1	274	0	E0	P001		MP8 MP17			L10BH	TU38 TE22	1			CW24		885
3093	LÁTKA ŽÍRAVÁ, KAPALNÁ, PODPORUJÍCÍ HOŘENÍ, J.N.	8	CO1	II	8+5.1	274	1 L	E2	P001 IBC02		MP15			L4BN		2			CW24	CE6	85
3094	LÁTKA ŽÍRAVÁ, KAPALNÁ, REAGUJÍCÍ S VODOU, J.N.	8	CW1	I	8+4.3	274	0	E0	P001		MP8 MP17			L10BH	TU38 TE22	1					823
3094	LÁTKA ŽÍRAVÁ, KAPALNÁ, REAGUJÍCÍ S VODOU, J.N.	8	CW1	II	8+4.3	274	1 L	E2	P001		MP15			L4BN		2				CE6	823
3095	LÁTKA ŽÍRAVÁ, TUHÁ, SCHOPNÁ SAMOOHŘEVU, J.N.	8	CS2	I	8+4.2	274	0	E0	P002		MP18	T6	TP33	S10AN		1					884
3095	LÁTKA ŽÍRAVÁ, TUHÁ, SCHOPNÁ SAMOOHŘEVU, J.N.	8	CS2	II	8+4.2	274	1 kg	E2	P002 IBC06		MP10	T3	TP33	SGAN		2	W11			CE10	84
3096	LÁTKA ŽÍRAVÁ, TUHÁ, REAGUJÍCÍ S VODOU, J.N.	8	CW2	I	8+4.3	274	0	E0	P002		MP18	T6	TP33	S10AN L10BH	TU38 TE22	1					842
3096	LÁTKA ŽÍRAVÁ, TUHÁ, REAGUJÍCÍ S VODOU, J.N.	8	CW2	II	8+4.3	274	1 kg	E2	P002 IBC06		MP10	T3	TP33	SGAN L4BN		2	W11			CE10	842
3097	LÁTKA HOŘLAVÁ, TUHÁ, PODPORUJÍCÍ HOŘENÍ, J.N.	4.1	FO	PŘEPRAVA ZAKÁZÁNA																	
3098	LÁTKA PODPORUJÍCÍ HOŘENÍ, KAPALNÁ, ŽÍRAVÁ, J.N.	5.1	OC1	I	5.1+8	274	0	E0	P502		MP2					1			CW24		558
3098	LÁTKA PODPORUJÍCÍ HOŘENÍ, KAPALNÁ, ŽÍRAVÁ, J.N.	5.1	OC1	II	5.1+8	274	1 L	E2	P504 IBC01		MP2					2			CW24	CE6	58
3098	LÁTKA PODPORUJÍCÍ HOŘENÍ, KAPALNÁ, ŽÍRAVÁ, J.N.	5.1	OC1	III	5.1+8	274	5 L	E1	P504 IBC02 R001		MP2					3			CW24	CE8	58
3099	LÁTKA PODPORUJÍCÍ HOŘENÍ, KAPALNÁ, TOXICKÁ, J.N.	5.1	OT1	I	5.1+6.1	274	0	E0	P502		MP2					1			CW24 CW28		556
3099	LÁTKA PODPORUJÍCÍ HOŘENÍ, KAPALNÁ, TOXICKÁ, J.N.	5.1	OT1	II	5.1+6.1	274	1 L	E2	P504 IBC01		MP2					2			CW24 CW28	CE6	56
3099	LÁTKA PODPORUJÍCÍ HOŘENÍ, KAPALNÁ, TOXICKÁ, J.N.	5.1	OT1	III	5.1+6.1	274	5 L	E1	P504 IBC02 R001		MP2					3			CW24 CW28	CE8	56

UN číslo	Pojmenování a popis 3.1.2	Třída 2.2	Klasifikační kód 2.2	Obalová skupina a 2.1.1.3	Bezpečnostní značka 5.2.2	Zvláštní ustanovení 3.3	Omezené množství a vyňaté množství 3.4 + 3.5.1.2		Obal			Přemístitelné cisterny a kontejnery pro volně ložené látky		Cisterny RID		Přepavní kategorie 1.1.3.1c)	Zvláštní ustanovení pro přepravu			Spěšnost 7.6	Identifikační číslo nebo bezpečnostní číslo 5.3.2.3
							(7a)	(7b)	Pokyny pro balení 4.1.4	Zvláštní ustanovení pro balení 4.1.4	Ustanovení o společném balení 4.1.10	Pokyny 4.2.5.2 + 7.3.2	Zvláštní ustanovení 4.2.5.3	Kód cisterny 4.3	Zvláštní ustanovení 4.3.5 + 6.8.4		kusů 7.2.4	ve volně loženém stavu 7.3.3	nakládku vykládku a manipulaci 7.5.11		
(1)	(2)	(3a)	(3b)	(4)	(5)	(6)	(7a)	(7b)	(8)	(9a)	(9b)	(10)	(11)	(12)	(13)	(15)	(16)	(17)	(18)	(19)	(20)
3100	LÁTKA PODPORUJÍCÍ HOŘENÍ, TUHÁ, SCHOPNÁ SAMOOHŘEVU, J.N.	5.1	OS				PŘEPRAVA ZAKÁZÁNA														
3101	PEROXID, ORGANICKÝ, TYP B, KAPALNÝ	5.2	P1		5.2+1	122 181 274	25 ml	E0	P520		MP4					1	W5 W7 W8		CW22 CW24 CW29		539
3102	PEROXID, ORGANICKÝ, TYP B, TUHÝ	5.2	P1		5.2+1	122 181 274	100 g	E0	P520		MP4					1	W5 W7 W8		CW22 CW24 CW29		539
3103	PEROXID, ORGANICKÝ, TYP C, KAPALNÝ	5.2	P1		5.2	122 274	25 ml	E0	P520		MP4					1	W7		CW22 CW24 CW29	CE6	539
3104	PEROXID, ORGANICKÝ, TYP C, TUHÝ	5.2	P1		5.2	122 274	100 g	E0	P520		MP4					1	W7		CW22 CW24 CW29	CE10	539
3105	PEROXID, ORGANICKÝ, TYP D, KAPALNÝ	5.2	P1		5.2	122 274	125 ml	E0	P520		MP4					2	W7		CW22 CW24 CW29	CE6	539
3106	PEROXID, ORGANICKÝ, TYP D, TUHÝ	5.2	P1		5.2	122 274	500 g	E0	P520		MP4					2	W7		CW22 CW24 CW29	CE10	539
3107	PEROXID, ORGANICKÝ, TYP E, KAPALNÝ	5.2	P1		5.2	122 274	125 ml	E0	P520		MP4					2	W7		CW22 CW24 CW29	CE6	539
3108	PEROXID, ORGANICKÝ, TYP E, TUHÝ	5.2	P1		5.2	122 274	500 g	E0	P520		MP4					2	W7		CW22 CW24 CW29	CE10	539
3109	PEROXID, ORGANICKÝ, TYP F, KAPALNÝ	5.2	P1		5.2	122 274	125 ml	E0	P520 IBC520		MP4	T23		L4BN(+)	TU3 TU13 TU30 TE12 TA2 TM4	2	W7		CW22 CW24 CW29	CE6	539

UN číslo	Pojmenování a popis 3.1.2	Třída 2.2	Klasifikační kód 2.2	Obalová skupina a 2.1.1.3	Bezpečnostní značka 5.2.2	Zvláštní ustanovení 3.3	Omezené množství a vyňaté množství 3.4 + 3.5.1.2		Obal			Přemístitelné cisterny a kontejnery pro volně ložené látky		Cisterny RID		Přepavní kategorie 1.1.3.1c)	Zvláštní ustanovení pro přepravu			Spěšná 7.6	Identifikační číslo nebo bezpečnostní číslo 5.3.2.3
							(7a)	(7b)	Pokyny pro balení 4.1.4	Zvláštní ustanovení pro balení 4.1.4	Ustanovení o společném balení 4.1.10	Pokyny 4.2.5.2 + 7.3.2	Zvláštní ustanovení 4.2.5.3	Kód cisterny 4.3	Zvláštní ustanovení 4.3.5 + 6.8.4		kusů 7.2.4	ve volně loženém stavu 7.3.3	nakládku vykládku a manipulaci 7.5.11		
(1)	(2)	(3a)	(3b)	(4)	(5)	(6)	(7a)	(7b)	(8)	(9a)	(9b)	(10)	(11)	(12)	(13)	(15)	(16)	(17)	(18)	(19)	(20)
3110	PEROXID, ORGANICKÝ, TYP F, TUHÝ	5.2	P1		5.2	122 274	500 g	E0	P520 IBC520		MP4	T23	TP33	S4AN(+)	TU3 TU13 TU30 TE12 TA2 TM4	2	W7		CW22 CW24 CW29	CE10	539
3111	PEROXID, ORGANICKÝ, TYP B, KAPALNÝ, S ŘÍZENÍM TEPLoty	5.2	P2						PŘEPRAVA ZAKÁZÁNA												
3112	PEROXID, ORGANICKÝ, TYP B, TUHÝ, S ŘÍZENÍM TEPLoty	5.2	P2						PŘEPRAVA ZAKÁZÁNA												
3113	PEROXID, ORGANICKÝ, TYP C, KAPALNÝ, S ŘÍZENÍM TEPLoty	5.2	P2						PŘEPRAVA ZAKÁZÁNA												
3114	PEROXID, ORGANICKÝ, TYP C, TUHÝ, S ŘÍZENÍM TEPLoty	5.2	P2						PŘEPRAVA ZAKÁZÁNA												
3115	PEROXID, ORGANICKÝ, TYP D, KAPALNÝ, S ŘÍZENÍM TEPLoty	5.2	P2						PŘEPRAVA ZAKÁZÁNA												
3116	PEROXID, ORGANICKÝ, TYP D, TUHÝ, S ŘÍZENÍM TEPLoty	5.2	P2						PŘEPRAVA ZAKÁZÁNA												
3117	PEROXID, ORGANICKÝ, TYP E, KAPALNÝ, S ŘÍZENÍM TEPLoty	5.2	P2						PŘEPRAVA ZAKÁZÁNA												
3118	PEROXID, ORGANICKÝ, TYP E, TUHÝ, S ŘÍZENÍM TEPLoty	5.2	P2						PŘEPRAVA ZAKÁZÁNA												
3119	PEROXID, ORGANICKÝ, TYP F, KAPALNÝ, S ŘÍZENÍM TEPLoty	5.2	P2						PŘEPRAVA ZAKÁZÁNA												
3120	PEROXID, ORGANICKÝ, TYP F, TUHÝ, S ŘÍZENÍM TEPLoty	5.2	P2						PŘEPRAVA ZAKÁZÁNA												
3121	LÁTKA PODPORUJÍCÍ HOŘENÍ, TUHÁ, REAGUJÍCÍ S VODOU, J.N.	5.1	OW						PŘEPRAVA ZAKÁZÁNA												
3122	LÁTKA TOXICKÁ, KAPALNÁ, PODPORUJÍCÍ HOŘENÍ, J.N.	6.1	TO1	I	6.1+5.1	274 315	0	E0	P001		MP8 MP17			L10CH	TU14 TU15 TU38 TE21 TE22	1			CW13 CW28 CW31		665

UN číslo	Pojmenování a popis 3.1.2	Třída 2.2	Klasifikační kód 2.2	Obalová skupina a 2.1.1.3	Bezpečnostní značka 5.2.2	Zvláštní ustanovení 3.3	Omezené množství a vyňaté množství 3.4 + 3.5.1.2		Obal			Přemístitelné cisterny a kontejnery pro volně ložené látky		Cisterny RID		Přepavní kategorie 1.1.3.1c)	Zvláštní ustanovení pro přepravu			Spěšnost 7.6	Identifikační číslo nebo bezpečnostní 5.3.2.3
							(7a)	(7b)	Pokyny pro balení 4.1.4	Zvláštní ustanovení pro balení 4.1.4	Ustanovení o společném balení 4.1.10	Pokyny 4.2.5.2 + 7.3.2	Zvláštní ustanovení 4.2.5.3	Kód cisterny 4.3	Zvláštní ustanovení 4.3.5 + 6.8.4		kusů 7.2.4	ve volně loženém stavu 7.3.3	nakládku vykládku a manipulaci 7.5.11		
(1)	(2)	(3a)	(3b)	(4)	(5)	(6)	(7a)	(7b)	(8)	(9a)	(9b)	(10)	(11)	(12)	(13)	(15)	(16)	(17)	(18)	(19)	(20)
3122	LÁTKA TOXICKÁ, KAPALNÁ, PODPORUJÍCÍ HOŘENÍ, J.N.	6.1	TO1	II	6.1+5.1	274	100 ml	E4	P001 IBC02		MP15			L4BH	TU15	2			CW13 CW28 CW31	CE5	65
3123	LÁTKA TOXICKÁ, KAPALNÁ, REAGUJÍCÍ S VODOU, J.N.	6.1	TW1	I	6.1+4.3	274 315	0	E0	P099		MP8 MP17			L10CH	TU14 TU15 TU38 TE21 TE22	1			CW13 CW28 CW31		623
3123	LÁTKA TOXICKÁ, KAPALNÁ, REAGUJÍCÍ S VODOU, J.N.	6.1	TW1	II	6.1+4.3	274	100 ml	E4	P001 IBC02		MP15			L4BH	TU15	2			CW13 CW28 CW31	CE5	623
3124	LÁTKA TOXICKÁ, TUHÁ, SCHOPNÁ SAMOOHŘEVU, J.N.	6.1	TS	I	6.1+4.2	274	0	E5	P002		MP18	T6	TP33	S10AH L10CH	TU14 TU15 TU38 TE21 TE22	1			CW13 CW28 CW31		664
3124	LÁTKA TOXICKÁ, TUHÁ, SCHOPNÁ SAMOOHŘEVU, J.N.	6.1	TS	II	6.1+4.2	274	0	E4	P002 IBC06		MP10	T3	TP33	SGAH L4BH	TU15	2	W11		CW13 CW28 CW31	CE9	64
3125	LÁTKA TOXICKÁ, TUHÁ, REAGUJÍCÍ S VODOU, J.N.	6.1	TW2	I	6.1+4.3	274	0	E5	P099		MP18	T6	TP33	S10AH L10CH	TU14 TU15 TU38 TE21 TE22	1			CW13 CW28 CW31		642
3125	LÁTKA TOXICKÁ, TUHÁ, REAGUJÍCÍ S VODOU, J.N.	6.1	TW2	II	6.1+4.3	274	500 g	E4	P002 IBC06		MP10	T3	TP33	SGAH L4BH	TU15	2	W11		CW13 CW28 CW31	CE9	642
3126	LÁTKA SCHOPNÁ SAMOOHŘEVU, TUHÁ, ŽÍRAVÁ, ORGANICKÁ, J.N.	4.2	SC2	II	4.2+8	274	0	E2	P410 IBC05		MP14	T3	TP33	SGAN		2	W1			CE10	48
3126	LÁTKA SCHOPNÁ SAMOOHŘEVU, TUHÁ, ŽÍRAVÁ, ORGANICKÁ, J.N.	4.2	SC2	III	4.2+8	274	0	E1	P002 IBC08 R001	B3	MP14	T1	TP33	SGAN		3	W1			CE11	48

UN číslo	Pojmenování a popis 3.1.2	Třída 2.2	Klasifikační kód 2.2	Obalová skupina a 2.1.1.3	Bezpečnostní značka 5.2.2	Zvláštní ustanovení 3.3	Omezené množství a vyňaté množství 3.4 + 3.5.1.2		Obal			Přemístitelné cisterny a kontejnery pro volně ložené látky		Cisterny RID		Přepavní kategorie 1.1.3.1c)	Zvláštní ustanovení pro přepravu			Spěšnost 7.6	Identifikační číslo nebo značka 5.3.2.3
							(7a)	(7b)	Pokyny pro balení 4.1.4	Zvláštní ustanovení pro balení 4.1.4	Ustanovení o společném balení 4.1.10	Pokyny 4.2.5.2 + 7.3.2	Zvláštní ustanovení 4.2.5.3	Kód cisterny 4.3	Zvláštní ustanovení 4.3.5 + 6.8.4		kusů 7.2.4	ve volně loženém stavu 7.3.3	nakládku vykládku a manipulaci 7.5.11		
(1)	(2)	(3a)	(3b)	(4)	(5)	(6)	(7a)	(7b)	(8)	(9a)	(9b)	(10)	(11)	(12)	(13)	(15)	(16)	(17)	(18)	(19)	(20)
3127	LÁTKA SCHOPNÁ SAMOOHŘEVU, TUHÁ, PODPORUJÍCÍ HOŘENÍ, J.N.	4.2	SO						PŘEPRAVA ZAKÁZÁNA												
3128	LÁTKA SCHOPNÁ SAMOOHŘEVU, TUHÁ, TOXICKÁ, ORGANICKÁ, J.N.	4.2	ST2	II	4.2+6.1	274	0	E2	P410 IBC05		MP14	T3	TP33	SGAN		2	W1		CW28	CE10	46
3128	LÁTKA SCHOPNÁ SAMOOHŘEVU, TUHÁ, TOXICKÁ, ORGANICKÁ, J.N.	4.2	ST2	III	4.2+6.1	274	0	E1	P002 IBC08 R001	B3	MP14	T1	TP33	SGAN		3	W1		CW28	CE11	46
3129	LÁTKA REAGUJÍCÍ S VODOU, KAPALNÁ, ŽIRAVÁ, J.N.	4.3	WC1	I	4.3+8	274	0	E0	P402	RR7 RR8	MP2	T14	TP2 TP7	L10DH	TU14 TU38 TE21 TE22 TM2	0	W1		CW23		X382
3129	LÁTKA REAGUJÍCÍ S VODOU, KAPALNÁ, ŽIRAVÁ, J.N.	4.3	WC1	II	4.3+8	274	500 ml	E0	P402 IBC01	RR7 RR8	MP15	T11	TP2 TP7	L4DH	TU14 TE21 TM2	0	W1		CW23	CE7	382
3129	LÁTKA REAGUJÍCÍ S VODOU, KAPALNÁ, ŽIRAVÁ, J.N.	4.3	WC1	III	4.3+8	274	1 L	E1	P001 IBC02 R001		MP15	T7	TP2 TP7	L4DH	TU14 TE21 TM2	0	W1		CW23	CE8	382
3130	LÁTKA REAGUJÍCÍ S VODOU, KAPALNÁ, TOXICKÁ, J.N.	4.3	WT1	I	4.3+6.1	274	0	E0	P402	RR4 RR8	MP2			L10DH	TU14 TU38 TE21 TE22 TM2	0	W1		CW23 CW28		X362
3130	LÁTKA REAGUJÍCÍ S VODOU, KAPALNÁ, TOXICKÁ, J.N.	4.3	WT1	II	4.3+6.1	274	500 ml	E0	P402 IBC01	RR4 RR8 BB1	MP15			L4DH	TU14 TE21 TM2	0	W1		CW23 CW28	CE7	362
3130	LÁTKA REAGUJÍCÍ S VODOU, KAPALNÁ, TOXICKÁ, J.N.	4.3	WT1	III	4.3+6.1	274	1 L	E1	P001 IBC02 R001		MP15			L4DH	TU14 TE21 TM2	0	W1		CW23 CW28	CE8	362

UN číslo	Pojmenování a popis 3.1.2	Třída 2.2	Klasifikační kód 2.2	Obalová skupina a 2.1.1.3	Bezpečnostní značka 5.2.2	Zvláštní ustanovení 3.3	Omezené množství a vyňaté množství 3.4 + 3.5.1.2		Obal			Přemístitelné cisterny a kontejnery pro volně ložené látky		Cisterny RID		Přepavní kategorie 1.1.3.1c)	Zvláštní ustanovení pro přepravu			Spěšnost 7.6	Identifikační číslo nebo bezpečnostní číslo 5.3.2.3
							(7a)	(7b)	Pokyny pro balení 4.1.4	Zvláštní ustanovení pro balení 4.1.4	Ustanovení o společném balení 4.1.10	Pokyny 4.2.5.2 + 7.3.2	Zvláštní ustanovení 4.2.5.3	Kód cisterny 4.3	Zvláštní ustanovení 4.3.5 + 6.8.4		kusů 7.2.4	ve volně loženém stavu 7.3.3	nakládku vykládku a manipulaci 7.5.11		
(1)	(2)	(3a)	(3b)	(4)	(5)	(6)	(7a)	(7b)	(8)	(9a)	(9b)	(10)	(11)	(12)	(13)	(15)	(16)	(17)	(18)	(19)	(20)
3131	LÁTKA REAGUJÍCÍ S VODOU, TUHÁ, ŽÍRAVÁ, J.N.	4.3	WC2	I	4.3+8	274	0	E0	P403		MP2	T9	TP7 TP33	S10AN L10DH	TU4 TU14 TU22 TU38 TE21 TE22 TM2	0	W1		CW23		X482
3131	LÁTKA REAGUJÍCÍ S VODOU, TUHÁ, ŽÍRAVÁ, J.N.	4.3	WC2	II	4.3+8	274	500 g	E2	P410 IBC06		MP14	T3	TP33	SGAN		0	W1		CW23	CE10	482
3131	LÁTKA REAGUJÍCÍ S VODOU, TUHÁ, ŽÍRAVÁ, J.N.	4.3	WC2	III	4.3+8	274	1 kg	E1	P410 IBC08 R001	B4	MP14	T1	TP33	SGAN		0	W1		CW23	CE11	482
3132	LÁTKA REAGUJÍCÍ S VODOU, TUHÁ, HOŘLAVÁ, J.N.	4.3	WF2	I	4.3+4.1	274	0	E0	P403 IBC99		MP2					0	W1		CW23		X423
3132	LÁTKA REAGUJÍCÍ S VODOU, TUHÁ, HOŘLAVÁ, J.N.	4.3	WF2	II	4.3+4.1	274	500 g	E2	P410 IBC04		MP14	T3	TP33	SGAN L4DH	TU14 TE21 TM2	0	W1		CW23		423
3132	LÁTKA REAGUJÍCÍ S VODOU, TUHÁ, HOŘLAVÁ, J.N.	4.3	WF2	III	4.3+4.1	274	1 kg	E1	P410 IBC06		MP14	T1	TP33	SGAN L4DH	TU14 TE21 TM2	0	W1		CW23		423
3133	LÁTKA REAGUJÍCÍ S VODOU, TUHÁ, PODPORUJÍCÍ HOŘENÍ, J.N.	4.3	WO	PŘEPRAVA ZAKÁZÁNA																	
3134	LÁTKA REAGUJÍCÍ S VODOU, TUHÁ, TOXICKÁ, J.N.	4.3	WT2	I	4.3+6.1	274	0	E0	P403		MP2					0	W1		CW23 CW28		X462
3134	LÁTKA REAGUJÍCÍ S VODOU, TUHÁ, TOXICKÁ, J.N.	4.3	WT2	II	4.3+6.1	274	500 g	E2	P410 IBC05		MP14	T3	TP33	SGAN		0	W1		CW23 CW28	CE10	462
3134	LÁTKA REAGUJÍCÍ S VODOU, TUHÁ, TOXICKÁ, J.N.	4.3	WT2	III	4.3+6.1	274	1 kg	E1	P410 IBC08 R001	B4	MP14	T1	TP33	SGAN		0	W1		CW23 CW28	CE11	462
3135	LÁTKA REAGUJÍCÍ S VODOU, TUHÁ, SCHOPNÁ SAMOOHŘEVU, J.N.	4.3	WS	I	4.3+4.2	274	0	E0	P403		MP2					1	W1		CW23		X423
3135	LÁTKA REAGUJÍCÍ S VODOU, TUHÁ, SCHOPNÁ SAMOOHŘEVU, J.N.	4.3	WS	II	4.3+4.2	274	0	E2	P410 IBC05		MP14	T3	TP33	SGAN L4DH	TU14 TE21 TM2	2	W1		CW23		423

UN číslo	Pojmenování a popis 3.1.2	Třída 2.2	Klasifikační kód 2.2	Obalová skupina a 2.1.1.3	Bezpečnostní značka 5.2.2	Zvláštní ustanovení 3.3	Omezené množství a vyňaté množství 3.4 + 3.5.1.2		Obal			Přemístitelné cisterny a kontejnery pro volně ložené látky		Cisterny RID		Přepavní kategorie 1.1.3.1c)	Zvláštní ustanovení pro přepravu			Spěšnost 7.6	Identifikační číslo nebo bezpečnostní číslo 5.3.2.3
							(7a)	(7b)	Pokyny pro balení 4.1.4	Zvláštní ustanovení pro balení 4.1.4	Ustanovení o společném balení 4.1.10	Pokyny 4.2.5.2 + 7.3.2	Zvláštní ustanovení 4.2.5.3	Kód cisterny 4.3	Zvláštní ustanovení 4.3.5 + 6.8.4		kusů 7.2.4	ve volně loženém stavu 7.3.3	nakládku vykládku a manipulaci 7.5.11		
(1)	(2)	(3a)	(3b)	(4)	(5)	(6)	(7a)	(7b)	(8)	(9a)	(9b)	(10)	(11)	(12)	(13)	(15)	(16)	(17)	(18)	(19)	(20)
3135	LÁTKA REAGUJÍCÍ S VODOU, TUHÁ, SCHOPNÁ SAMOOHŘEVU, J.N.	4.3	WS	III	4.3+4.2	274	0	E1	P410 IBC08	B4	MP14	T1	TP33	SGAN L4DH	TU14 TE21 TM2	3	W1		CW23		423
3136	TRIFLUORMETHAN, HLUBOCE ZCHLAZENÝ, KAPALNÝ	2	3A		2.2 (+13)	593	120 ml	E1	P203		MP9	T75	TP5	RxBN	TU19 TM6 TA4 TT9	3	W5		CW9 CW11 CW36	CE2	22
3137	LÁTKA PODPORUJÍCÍ HOŘENÍ, TUHÁ, HOŘLAVÁ, J.N.	5.1	OF	PŘEPRAVA ZAKÁZÁNA																	
3138	ETHYLEN, ACETYLEN A PROPYLEN, SMĚS, HLUBOCE ZCHLAZENÁ, KAPALNÁ, obsahující nejméně 71,5 % ethylenu, nejvíce 22,5 % acetylenu a nejvíce 6 % propylenu	2	3F		2.1 (+13)		0	E0	P203		MP9	T75	TP5	RxBN	TU18 TU38 TE22 TE26 TA4 TT9 TM6	2	W5		CW9 CW11 CW36	CE2	223
3139	LÁTKA PODPORUJÍCÍ HOŘENÍ, KAPALNÁ, J.N.	5.1	O1	I	5.1	274	0	E0	P502		MP2					1			CW24		55
3139	LÁTKA PODPORUJÍCÍ HOŘENÍ, KAPALNÁ, J.N.	5.1	O1	II	5.1	274	1 L	E2	P504 IBC02		MP2					2			CW24	CE6	50
3139	LÁTKA PODPORUJÍCÍ HOŘENÍ, KAPALNÁ, J.N.	5.1	O1	III	5.1	274	5 L	E1	P504 IBC02 R001		MP2					3			CW24	CE8	50
3140	ALKALOIDY, KAPALNÉ, J.N. nebo SOLI ALKALOIDŮ, KAPALNÉ, J.N.	6.1	T1	I	6.1	43 274	0	E5	P001		MP8 MP17			L10CH	TU14 TU15 TU38 TE21 TE22	1			CW13 CW28 CW31		66
3140	ALKALOIDY, KAPALNÉ, J.N. nebo SOLI ALKALOIDŮ, KAPALNÉ, J.N.	6.1	T1	II	6.1	43 274	100 ml	E4	P001 IBC02		MP15			L4BH	TU15	2			CW13 CW28 CW31	CE5	60

UN číslo	Pojmenování a popis 3.1.2	Třída 2.2	Klasifikační kód 2.2	Obalová skupina a 2.1.1.3	Bezpečnostní značka 5.2.2	Zvláštní ustanovení 3.3	Omezené množství a vyňaté množství 3.4 + 3.5.1.2		Obal			Přemístitelné cisterny a kontejnery pro volně ložené látky		Cisterny RID		Přepavní kategorie 1.1.3.1c)	Zvláštní ustanovení pro přepravu			Spěšnost 7.6	Identifikační číslo nebo bezpečnostní číslo 5.3.2.3
							(7a)	(7b)	Pokyny pro balení 4.1.4	Zvláštní ustanovení pro balení 4.1.4	Ustanovení o společném balení 4.1.10	Pokyny 4.2.5.2 + 7.3.2	Zvláštní ustanovení 4.2.5.3	Kód cisterny 4.3	Zvláštní ustanovení 4.3.5 + 6.8.4		kusů 7.2.4	ve volně loženém stavu 7.3.3	nakládku vykládku a manipulaci 7.5.11		
(1)	(2)	(3a)	(3b)	(4)	(5)	(6)	(7a)	(7b)	(8)	(9a)	(9b)	(10)	(11)	(12)	(13)	(15)	(16)	(17)	(18)	(19)	(20)
3140	ALKALOIDY, KAPALNÉ, J.N. nebo SOLI ALKALOIDŮ, KAPALNÉ, J.N.	6.1	T1	III	6.1	43 274	5 L	E1	P001 IBC03 LP01 R001		MP19			L4BH	TU15	2	W12		CW13 CW28 CW31	CE8	60
3141	SLOUČENINA ANTIMONU, ANORGANICKÁ, KAPALNÁ, J.N.	6.1	T4	III	6.1	45 274 512	5 L	E1	P001 IBC03 LP01 R001		MP19			L4BH	TU15	2	W12		CW13 CW28 CW31	CE8	60
3142	PROSTŘEDEK DEZINFEKČNÍ, KAPALNÝ, TOXICKÝ, J.N.	6.1	T1	I	6.1	274	0	E5	P001		MP8 MP17			L10CH	TU14 TU15 TU38 TE21 TE22	1			CW13 CW28 CW31		66
3142	PROSTŘEDEK DEZINFEKČNÍ, KAPALNÝ, TOXICKÝ, J.N.	6.1	T1	II	6.1	274	100 ml	E4	P001 IBC02		MP15			L4BH	TU15	2			CW13 CW28 CW31	CE5	60
3142	PROSTŘEDEK DEZINFEKČNÍ, KAPALNÝ, TOXICKÝ, J.N.	6.1	T1	III	6.1	274	5 L	E1	P001 IBC03 LP01 R001		MP19			L4BH	TU15	2	W12		CW13 CW28 CW31	CE8	60
3143	BARVIVO, TUHÉ, TOXICKÉ, J.N. nebo MEZIPRODUKT PŘI VÝROBĚ BARVIV, TUHÝ, TOXICKÝ, J.N.	6.1	T2	I	6.1	274	0	E5	P002 IBC07		MP18	T6	TP33	S10AH L10CH	TU15 TU38 TE22	1	W10		CW13 CW28 CW31		66
3143	BARVIVO, TUHÉ, TOXICKÉ, J.N. nebo MEZIPRODUKT PŘI VÝROBĚ BARVIV, TUHÝ, TOXICKÝ, J.N.	6.1	T2	II	6.1	274	500 g	E4	P002 IBC08	B4	MP10	T3	TP33	SGAH L4BH	TU15	2	W11		CW13 CW28 CW31	CE9	60
3143	BARVIVO, TUHÉ, TOXICKÉ, J.N. nebo MEZIPRODUKT PŘI VÝROBĚ BARVIV, TUHÝ, TOXICKÝ, J.N.	6.1	T2	III	6.1	274	5 kg	E1	P002 IBC08 LP02 R001	B3	MP10	T1	TP33	SGAH L4BH	TU15	2		VC1 VC2 AP7	CW13 CW28 CW31	CE11	60

UN číslo	Pojmenování a popis 3.1.2	Třída 2.2	Klasifikační kód 2.2	Obalová skupina a 2.1.1.3	Bezpečnostní značka 5.2.2	Zvláštní ustanovení 3.3	Omezené množství a vyňaté množství 3.4 + 3.5.1.2		Obal			Přemístitelné cisterny a kontejnery pro volně ložené látky		Cisterny RID		Přepavní kategorie 1.1.3.1c)	Zvláštní ustanovení pro přepravu			Spěšnost 7.6	Identifikační číslo nebo bezpečnostní číslo 5.3.2.3
							(7a)	(7b)	Pokyny pro balení 4.1.4	Zvláštní ustanovení pro balení 4.1.4	Ustanovení o společném balení 4.1.10	Pokyny 4.2.5.2 + 7.3.2	Zvláštní ustanovení 4.2.5.3	Kód cisterny 4.3	Zvláštní ustanovení 4.3.5 + 6.8.4		kusů 7.2.4	ve volně loženém stavu 7.3.3	nakládku vykládku a manipulaci 7.5.11		
(1)	(2)	(3a)	(3b)	(4)	(5)	(6)	(7a)	(7b)	(8)	(9a)	(9b)	(10)	(11)	(12)	(13)	(15)	(16)	(17)	(18)	(19)	(20)
3144	SLOUČENINA NIKOTINU, KAPALNÁ, J.N. nebo PŘÍPRAVKY NIKOTINOVÉ, KAPALNÉ, J.N.	6.1	T1	I	6.1	43 274	0	E5	P001		MP8 MP17			L10CH	TU14 TU15 TU38 TE21 TE22	1			CW13 CW28 CW31		66
3144	SLOUČENINA NIKOTINU, KAPALNÁ, J.N. nebo PŘÍPRAVKY NIKOTINOVÉ, KAPALNÉ, J.N.	6.1	T1	II	6.1	43 274	100 ml	E4	P001 IBC02		MP15			L4BH	TU15	2			CW13 CW28 CW31	CE5	60
3144	SLOUČENINA NIKOTINU, KAPALNÁ, J.N. nebo PŘÍPRAVKY NIKOTINOVÉ, KAPALNÉ, J.N.	6.1	T1	III	6.1	43 274	5 L	E1	P001 IBC03 LP01 R001		MP19			L4BH	TU15	2	W12		CW13 CW28 CW31	CE8	60
3145	ALKYL FENOLY, KAPALNÉ, J.N. (včetně homologů C2-C12)	8	C3	I	8		0	E0	P001		MP8 MP17	T14	TP2	L10BH	TU38 TE22	1					88
3145	ALKYL FENOLY, KAPALNÉ, J.N. (včetně homologů C2-C12)	8	C3	II	8		1 L	E2	P001 IBC02		MP15	T11	TP2 TP27	L4BN		2				CE6	80
3145	ALKYL FENOLY, KAPALNÉ, J.N. (včetně homologů C2-C12)	8	C3	III	8		5 L	E1	P001 IBC03 LP01 R001		MP19	T7	TP1 TP28	L4BN		3	W12			CE8	80
3146	SLOUČENINA CÍNU, ORGANICKÁ, TUHÁ, J.N.	6.1	T3	I	6.1	43 274	0	E5	P002 IBC07		MP18	T6	TP33	S10AH L10CH	TU14 TU15 TU38 TE21 TE22	1	W10		CW13 CW28 CW31		66
3146	SLOUČENINA CÍNU, ORGANICKÁ, TUHÁ, J.N.	6.1	T3	II	6.1	43 274	500 g	E4	P002 IBC08	B4	MP10	T3	TP33	SGAH L4BH	TU15	2	W11		CW13 CW28 CW31	CE9	60
3146	SLOUČENINA CÍNU, ORGANICKÁ, TUHÁ, J.N.	6.1	T3	III	6.1	43 274	5 kg	E1	P002 IBC08 LP02 R001	B3	MP10	T1	TP33	SGAH L4BH	TU15	2		VC1 VC2 AP7	CW13 CW28 CW31	CE11	60

UN číslo	Pojmenování a popis 3.1.2	Třída 2.2	Klasifikační kód 2.2	Obalová skupina a 2.1.1.3	Bezpečnostní značka 5.2.2	Zvláštní ustanovení 3.3	Omezené množství a vyňaté množství 3.4 + 3.5.1.2		Obal			Přemístitelné cisterny a kontejnery pro volně ložené látky		Cisterny RID		Přepavní kategorie 1.1.3.1c)	Zvláštní ustanovení pro přepravu			Spěšnost 7.6	Identifikační číslo nebo bezpečnostní číslo 5.3.2.3
									Pokyny pro balení 4.1.4	Zvláštní ustanovení pro balení 4.1.4	Ustanovení o společném balení 4.1.10	Pokyny 4.2.5.2 + 7.3.2	Zvláštní ustanovení 4.2.5.3	Kód cisterny 4.3	Zvláštní ustanovení 4.3.5 + 6.8.4		kusů 7.2.4	ve volně loženém stavu 7.3.3	nakládku vykládku a manipulaci 7.5.11		
(1)	(2)	(3a)	(3b)	(4)	(5)	(6)	(7a)	(7b)	(8)	(9a)	(9b)	(10)	(11)	(12)	(13)	(15)	(16)	(17)	(18)	(19)	(20)
3147	BARVIVO, TUHÉ, ŽÍRAVÉ, J.N. nebo MEZIPRODUKT PŘI VÝROBĚ BARVIV, TUHÝ, ŽÍRAVÝ, J.N.	8	C10	I	8	274	0	E0	P002 IBC07		MP18	T6	TP33	S10AN L10BH	TU38 TE22	1	W10				88
3147	BARVIVO, TUHÉ, ŽÍRAVÉ, J.N. nebo MEZIPRODUKT PŘI VÝROBĚ BARVIV, TUHÝ, ŽÍRAVÝ, J.N.	8	C10	II	8	274	1 kg	E2	P002 IBC08	B4	MP10	T3	TP33	SGAN L4BN		2	W11			CE10	80
3147	BARVIVO, TUHÉ, ŽÍRAVÉ, J.N. nebo MEZIPRODUKT PŘI VÝROBĚ BARVIV, TUHÝ, ŽÍRAVÝ, J.N.	8	C10	III	8	274	5 kg	E1	P002 IBC08 LP02 R001	B3	MP10	T1	TP33	SGAV L4BN		3		VC1 VC2 AP7		CE11	80
3148	LÁTKA REAGUJÍCÍ S VODOU, KAPALNÁ, J.N.	4.3	W1	I	4.3	274	0	E0	P402	RR8	MP2	T13	TP2 TP7	L10DH	TU14 TU38 TE21 TE22 TM2	0	W1		CW23		X323
3148	LÁTKA REAGUJÍCÍ S VODOU, KAPALNÁ, J.N.	4.3	W1	II	4.3	274	500 ml	E2	P402 IBC01	RR8	MP15	T7	TP2 TP7	L4DH	TU14 TE21 TM2	0	W1		CW23	CE7	323
3148	LÁTKA REAGUJÍCÍ S VODOU, KAPALNÁ, J.N.	4.3	W1	III	4.3	274	1 L	E1	P001 IBC02 R001		MP15	T7	TP2 TP7	L4DH	TU14 TE21 TM2	0	W1		CW23	CE8	323
3149	PEROXID VODÍKU A KYSELINA PEROCTOVÁ, SMĚS, s kyselinou (kyselinami), vodou a nejvýše 5 % kyseliny peroctové, STABILIZOVANÁ	5.1	OC1	II	5.1+8	196 553	1 L	E2	P504 IBC02	PP10 B5	MP15	T7	TP2 TP6 TP24	L4BV(+)	TU3 TC2 TE8 TE11 TT1	2			CW24	CE6	58
3150	PŘÍSTROJE MALÉ, POHÁNĚNÉ PLYNNÝM UHLOVODÍKEM nebo NÁDOBKY S PLYNNÝM UHLOVODÍKEM, OPAKOVANĚ PLNITELNÉ, PRO MALÉ PŘÍSTROJE, s odběrním ventilem	2	6F		2.1		0	E0	P209		MP9					2			CW9	CE2	23

UN číslo	Pojmenování a popis 3.1.2	Třída 2.2	Klasifikační kód 2.2	Obalová skupina a 2.1.1.3	Bezpečnostní značka 5.2.2	Zvláštní ustanovení 3.3	Omezené množství a vyňaté množství 3.4 + 3.5.1.2		Obal			Přemístitelné cisterny a kontejnery pro volně ložené látky		Cisterny RID		Přepavní kategorie 1.1.3.1c)	Zvláštní ustanovení pro přepravu			Spěšná 7.6	Identifikační číslo nebo bezpečnostní číslo 5.3.2.3
							(7a)	(7b)	Pokyny pro balení 4.1.4	Zvláštní ustanovení pro balení 4.1.4	Ustanovení o společném balení 4.1.10	Pokyny 4.2.5.2 + 7.3.2	Zvláštní ustanovení 4.2.5.3	Kód cisterny 4.3	Zvláštní ustanovení 4.3.5 + 6.8.4		kusů 7.2.4	ve volně loženém stavu 7.3.3	nakládku vykládku a manipulaci 7.5.11		
(1)	(2)	(3a)	(3b)	(4)	(5)	(6)	(7a)	(7b)	(8)	(9a)	(9b)	(10)	(11)	(12)	(13)	(15)	(16)	(17)	(18)	(19)	(20)
3151	BIFENYLY POLYHALOGENOVANÉ, KAPALNÉ nebo MONOMETHYLDIFENYLMETHANY HALOGENOVANÉ, KAPALNÉ nebo TERFENYLY POLYHALOGENOVANÉ, KAPALNÉ	9	M2	II	9	203 305	1 L	E2	P906 IBC02		MP15			L4BH	TU15	0		VC1 VC2 AP9	CW13 CW28 CW31	CE5	90
3152	BIFENYLY POLYHALOGENOVANÉ, TUHÉ nebo MONOMETHYLDIFENYLMETHANY HALOGENOVANÉ, TUHÉ nebo TERFENYLY POLYHALOGENOVANÉ, TUHÉ	9	M2	II	9	203 305	1 kg	E2	P906 IBC08	B4	MP10	T3	TP33	S4AH L4BH	TU15	0	W11	VC1 VC2 AP9	CW13 CW28 CW31	CE9	90
3153	PERFLUORMETHYLVINYLETHER	2	2F		2.1 (+13)	662	0	E0	P200		MP9	(M) T50		PxBN(M)	TU38 TE22 TM6 TA4 TT9	2			CW9 CW10 CW36	CE3	23
3154	PERFLUORETHYLVINYLETHER	2	2F		2.1 (+13)	662	0	E0	P200		MP9	(M)		PxBN(M)	TU38 TE22 TM6 TA4 TT9	2			CW9 CW10 CW36	CE3	23
3155	PENTACHLORFENOL	6.1	T2	II	6.1	43	500 g	E4	P002 IBC08	B4	MP10	T3	TP33	SGAH	TU15	2	W11		CW13 CW28 CW31	CE9	60
3156	PLYN STLAČENÝ, PODPORUJÍCÍ HOŘENÍ, J.N.	2	10		2.2+5.1 (+13)	274 655 662	0	E0	P200		MP9	(M)		CxBN(M)	TA4 TT9	3			CW9 CW10 CW36	CE3	25
3157	PLYN ZKAPALNĚNÝ, PODPORUJÍCÍ HOŘENÍ, J.N.	2	20		2.2+5.1 (+13)	274 662	0	E0	P200		MP9	(M)		PxBN(M)	TM6 TA4 TT9	3			CW9 CW10 CW36	CE3	25

UN číslo	Pojmenování a popis 3.1.2	Třída 2.2	Klasifikační kód 2.2	Obalová skupina a 2.1.1.3	Bezpečnostní značka 5.2.2	Zvláštní ustanovení 3.3	Omezené množství a vyňaté množství 3.4 + 3.5.1.2		Obal			Přemístitelné cisterny a kontejnery pro volně ložené látky		Cisterny RID		Přepavní kategorie 1.1.3.1c)	Zvláštní ustanovení pro přepravu			Spěšnost 7.6	Identifikační číslo nebo bezpečnostní číslo 5.3.2.3
							(7a)	(7b)	Pokyny pro balení 4.1.4	Zvláštní ustanovení pro balení 4.1.4	Ustanovení o společném balení 4.1.10	Pokyny 4.2.5.2 + 7.3.2	Zvláštní ustanovení 4.2.5.3	Kód cisterny 4.3	Zvláštní ustanovení 4.3.5 + 6.8.4		kusů 7.2.4	ve volně loženém stavu 7.3.3	nakládku vykládku a manipulaci 7.5.11		
(1)	(2)	(3a)	(3b)	(4)	(5)	(6)	(7a)	(7b)	(8)	(9a)	(9b)	(10)	(11)	(12)	(13)	(15)	(16)	(17)	(18)	(19)	(20)
3158	PLYN HLUBOCE ZCHLAZENÝ, KAPALNÝ, J.N.	2	3A		2.2 (+13)	274 593	120 ml	E1	P203		MP9	T75	TP5	RxBN	TU19 TM6 TA4 TT9	3	W5		CW9 CW11 CW36	CE2	22
3159	1,1,1,2-TETRAFLUORETHAN (PLYN JAKO CHLADICÍ PROSTŘEDEK R 134a)	2	2A		2.2 (+13)	662	120 ml	E1	P200		MP9	(M) T50		PxBN(M)	TM6 TA4 TT9	3			CW9 CW10 CW36	CE3	20
3160	PLYN ZKAPALNĚNÝ, TOXICKÝ, HOŘLAVÝ, J.N.	2	2TF		2.3+2.1 (+13)	274	0	E0	P200		MP9	(M)		PxBH(M)	TU6 TU38 TE22 TE25 TA4 TT9 TM6	1			CW9 CW10 CW36		263
3161	PLYN ZKAPALNĚNÝ, HOŘLAVÝ, J.N.	2	2F		2.1 (+13)	274 662	0	E0	P200		MP9	(M) T50		PxBN(M)	TU38 TE22 TM6 TA4 TT9	2			CW9 CW10 CW36	CE3	23
3162	PLYN ZKAPALNĚNÝ, TOXICKÝ, J.N.	2	2T		2.3 (+13)	274	0	E0	P200		MP9	(M)		PxBH(M)	TU6 TU38 TE22 TE25 TA4 TT9 TM6	1			CW9 CW10 CW36		26
3163	PLYN ZKAPALNĚNÝ, J.N.	2	2A		2.2 (+13)	274 392 662	120 ml	E1	P200		MP9	(M) T50		PxBN(M)	TM6 TA4 TT9	3			CW9 CW10 CW36	CE3	20
3164	PŘEDMĚTY POD PNEUMATICKÝM TLAKEM nebo PŘEDMĚTY POD HYDRAULICKÝM TLAKEM (s nehořlavým plynem)	2	6A		2.2	283 371 594	120 ml	E0	P003	PP32	MP9					3			CW9	CE2	20

UN číslo	Pojmenování a popis 3.1.2	Třída 2.2	Klasifikační kód 2.2	Obalová skupina a 2.1.1.3	Bezpečnostní značka 5.2.2	Zvláštní ustanovení 3.3	Omezené množství a vyňaté množství 3.4 + 3.5.1.2		Obal			Přemístitelné cisterny a kontejnery pro volně ložené látky		Cisterny RID		Přepavní kategorie 1.1.3.1c)	Zvláštní ustanovení pro přepravu			Spěšnost 7.6	Identifikační číslo nebo bezpečnostní číslo 5.3.2.3
							(7a)	(7b)	Pokyny pro balení 4.1.4	Zvláštní ustanovení pro balení 4.1.4	Ustanovení o společném balení 4.1.10	Pokyny 4.2.5.2 + 7.3.2	Zvláštní ustanovení 4.2.5.3	Kód cisterny 4.3	Zvláštní ustanovení 4.3.5 + 6.8.4		kusů 7.2.4	ve volně loženém stavu 7.3.3	nakládku vykládku a manipulaci 7.5.11		
(1)	(2)	(3a)	(3b)	(4)	(5)	(6)	(7a)	(7b)	(8)	(9a)	(9b)	(10)	(11)	(12)	(13)	(15)	(16)	(17)	(18)	(19)	(20)
3165	NÁDRŽ PALIVOVÁ PRO HYDRAULICKÉ AGREGÁTY LETADEL (obsahující směs bezvodého hydrazinu a methylhydrazinu) (Palivo M86)	3	FTC		3+6.1+8		0	E0	P301		MP7					1			CW13 CW28		336
3166	VOZIDLO POHÁNĚNÉ HOŘLAVÝM PLYNEM nebo VOZIDLO POHÁNĚNÉ HOŘLAVOU KAPALINOU nebo VOZIDLO S PALIVOVÝMI ČLÁNKY POHÁNĚNÉ HOŘLAVÝM PLYNEM nebo VOZIDLO S PALIVOVÝMI ČLÁNKY POHÁNĚNÉ HOŘLAVOU KAPALINOU	9	M11			388 666 667 669										-					
3167	VZOREK PLYNU, NESTLAČENÝ, HOŘLAVÝ, J.N., který není hluboce zchlazený	2	7F		2.1		0	E0	P201		MP9					2			CW9	CE2	23
3168	VZOREK PLYNU, NESTLAČENÝ, TOXICKÝ, HOŘLAVÝ, J.N., který není hluboce zchlazený	2	7TF		2.3+2.1		0	E0	P201		MP9					1			CW9		263
3169	VZOREK PLYNU, NESTLAČENÝ, TOXICKÝ, J.N., který není hluboce zchlazený	2	7T		2.3		0	E0	P201		MP9					1			CW9		26
3170	PRODUKTY VEDLEJŠÍ Z VÝROBY HLINÍKU nebo PRODUKTY VEDLEJŠÍ Z TAVENÍ HLINÍKU	4.3	W2	II	4.3	244	500 g	E2	P410 IBC07		MP14	T3 BK1 BK2	TP33	SGAN		2	W1	VC1 VC2 AP2	CW23 CW37	CE10	423
3170	PRODUKTY VEDLEJŠÍ Z VÝROBY HLINÍKU nebo PRODUKTY VEDLEJŠÍ Z TAVENÍ HLINÍKU	4.3	W2	III	4.3	244	1 kg	E1	P002 IBC08 R001	B4	MP14	T1 BK1 BK2	TP33	SGAN		3	W1	VC1 VC2 AP2	CW23 CW37	CE11	423
3171	VOZIDLO NA AKUMULÁTOROVÝ POHON nebo PŘÍSTROJ NA AKUMULÁTOROVÝ POHON	9	M11			388 666 667 669										-					

UN číslo	Pojmenování a popis 3.1.2	Třída 2.2	Klasifikační kód 2.2	Obalová skupina a 2.1.1.3	Bezpečnostní značka 5.2.2	Zvláštní ustanovení 3.3	Omezené množství a vyňaté množství 3.4 + 3.5.1.2		Obal			Přemístitelné cisterny a kontejnery pro volně ložené látky		Cisterny RID		Přepavní kategorie 1.1.3.1c)	Zvláštní ustanovení pro přepravu			Spěšnost 7.6	Identifikační číslo nebo bezpečnostní 5.3.2.3
							(7a)	(7b)	Pokyny pro balení 4.1.4	Zvláštní ustanovení pro balení 4.1.4	Ustanovení o společném balení 4.1.10	Pokyny 4.2.5.2 + 7.3.2	Zvláštní ustanovení 4.2.5.3	Kód cisterny 4.3	Zvláštní ustanovení 4.3.5 + 6.8.4		kusů 7.2.4	ve volně loženém stavu 7.3.3	nakládku vykládku a manipulaci 7.5.11		
(1)	(2)	(3a)	(3b)	(4)	(5)	(6)	(7a)	(7b)	(8)	(9a)	(9b)	(10)	(11)	(12)	(13)	(15)	(16)	(17)	(18)	(19)	(20)
3172	TOXINY, ZÍSKANÉ Z ŽIVÝCH ORGANISMŮ, KAPALNÉ, J.N.	6.1	T1	I	6.1	210 274	0	E5	P001		MP8 MP17			L10CH	TU14 TU15 TU38 TE21 TE22	1			CW13 CW28 CW31		66
3172	TOXINY, ZÍSKANÉ Z ŽIVÝCH ORGANISMŮ, KAPALNÉ, J.N.	6.1	T1	II	6.1	210 274	100 ml	E4	P001 IBC02		MP15			L4BH	TU15	2			CW13 CW28 CW31	CE5	60
3172	TOXINY, ZÍSKANÉ Z ŽIVÝCH ORGANISMŮ, KAPALNÉ, J.N.	6.1	T1	III	6.1	210 274	5 L	E1	P001 IBC03 LP01 R001		MP19			L4BH	TU15	2	W12		CW13 CW28 CW31	CE8	60
3174	SULFID TITANIČITÝ	4.2	S4	III	4.2		0	E1	P002 IBC08 LP02 R001	B3	MP14	T1	TP33	SGAN		3	W1			CE11	40
3175	LÁTKY TUHÉ nebo směsi tuhých látek (jako přípravky a odpady), OBSAHUJÍCÍ HOŘLAVÉ KAPALNÉ LÁTKY, J.N., s bodem vzplanutí nejvýše 60 °C	4.1	F1	II	4.1	216 274 601	1 kg	E2	P002 IBC06 R001	PP9	MP11	T3 BK1 BK2	TP33			2	W1	VC1 VC2 AP2		CE11	40
3176	LÁTKA HOŘLAVÁ, TUHÁ, ORGANICKÁ, ROZTAVENÁ, J.N.	4.1	F2	II	4.1	274	0	E0				T3	TP3 TP26	LGBV	TU27 TE4 TE6	2					44
3176	LÁTKA HOŘLAVÁ, TUHÁ, ORGANICKÁ, ROZTAVENÁ, J.N.	4.1	F2	III	4.1	274	0	E0				T1	TP3 TP26	LGBV	TU27 TE4 TE6	3					44
3178	LÁTKA HOŘLAVÁ, TUHÁ, ANORGANICKÁ, J.N.	4.1	F3	II	4.1	274	1 kg	E2	P002 IBC08	B4	MP11	T3	TP33	SGAN		2	W1			CE10	40
3178	LÁTKA HOŘLAVÁ, TUHÁ, ANORGANICKÁ, J.N.	4.1	F3	III	4.1	274	5 kg	E1	P002 IBC08 LP02 R001	B3	MP11	T1	TP33	SGAV		3	W1	VC1 VC2		CE11	40

UN číslo	Pojmenování a popis 3.1.2	Třída 2.2	Klasifikační kód 2.2	Obalová skupina a 2.1.1.3	Bezpečnostní značka 5.2.2	Zvláštní ustanovení 3.3	Omezené množství a vyňaté množství 3.4 + 3.5.1.2		Obal			Přemístitelné cisterny a kontejnery pro volně ložené látky		Cisterny RID		Přepavní kategorie 1.1.3.1c)	Zvláštní ustanovení pro přepravu			Spěšnost 7.6	Identifikační číslo nebo bezpečnostní číslo 5.3.2.3
									Pokyny pro balení 4.1.4	Zvláštní ustanovení pro balení 4.1.4	Ustanovení o společném balení 4.1.10	Pokyny 4.2.5.2 + 7.3.2	Zvláštní ustanovení 4.2.5.3	Kód cisterny 4.3	Zvláštní ustanovení 4.3.5 + 6.8.4		kusů 7.2.4	ve volně loženém stavu 7.3.3	nakládku vykládku a manipulaci 7.5.11		
(1)	(2)	(3a)	(3b)	(4)	(5)	(6)	(7a)	(7b)	(8)	(9a)	(9b)	(10)	(11)	(12)	(13)	(15)	(16)	(17)	(18)	(19)	(20)
3179	LÁTKA HOŘLAVÁ, TUHÁ, TOXICKÁ, ANORGANICKÁ, J.N.	4.1	FT2	II	4.1+6.1	274	1 kg	E2	P002 IBC06		MP10	T3	TP33	SGAN		2	W1		CW28	CE10	46
3179	LÁTKA HOŘLAVÁ, TUHÁ, TOXICKÁ, ANORGANICKÁ, J.N.	4.1	FT2	III	4.1+6.1	274	5 kg	E1	P002 IBC06 R001		MP10	T1	TP33	SGAN		3	W1		CW28	CE11	46
3180	LÁTKA HOŘLAVÁ, TUHÁ, ŽÍRAVÁ, ANORGANICKÁ, J.N.	4.1	FC2	II	4.1+8	274	1 kg	E2	P002 IBC06		MP10	T3	TP33	SGAN		2	W1			CE10	48
3180	LÁTKA HOŘLAVÁ, TUHÁ, ŽÍRAVÁ, ANORGANICKÁ, J.N.	4.1	FC2	III	4.1+8	274	5 kg	E1	P002 IBC06 R001		MP10	T1	TP33	SGAN		3	W1			CE11	48
3181	SOLI ORGANICKÝCH SLOUČENIN, KOVOVÉ, HOŘLAVÉ, J.N.	4.1	F3	II	4.1	274	1 kg	E2	P002 IBC08	B4	MP11	T3	TP33	SGAN		2	W1			CE10	40
3181	SOLI ORGANICKÝCH SLOUČENIN, KOVOVÉ, HOŘLAVÉ, J.N.	4.1	F3	III	4.1	274	5 kg	E1	P002 IBC08 LP02 R001	B3	MP11	T1	TP33	SGAV		3	W1	VC1 VC2		CE11	40
3182	HYDRIDY KOVŮ, HOŘLAVÉ, J.N.	4.1	F3	II	4.1	274 554	1 kg	E2	P410 IBC04	PP40	MP11	T3	TP33	SGAN		2	W1			CE10	40
3182	HYDRIDY KOVŮ, HOŘLAVÉ, J.N.	4.1	F3	III	4.1	274 554	5 kg	E1	P002 IBC04 R001		MP11	T1	TP33	SGAV		3	W1	VC1 VC2		CE11	40
3183	LÁTKA SCHOPNÁ SAMOOHŘEVU, KAPALNÁ, ORGANICKÁ, J.N.	4.2	S1	II	4.2	274	0	E2	P001 IBC02		MP15			L4DH	TU14 TE21	2	W1			CE7	30
3183	LÁTKA SCHOPNÁ SAMOOHŘEVU, KAPALNÁ, ORGANICKÁ, J.N.	4.2	S1	III	4.2	274	0	E1	P001 IBC02 R001		MP15			L4DH	TU14 TE21	3	W1			CE8	30
3184	LÁTKA SCHOPNÁ SAMOOHŘEVU, KAPALNÁ, TOXICKÁ, ORGANICKÁ, J.N.	4.2	ST1	II	4.2+6.1	274	0	E2	P402 IBC02		MP15			L4DH	TU14 TE21	2	W1		CW28	CE7	36
3184	LÁTKA SCHOPNÁ SAMOOHŘEVU, KAPALNÁ, TOXICKÁ, ORGANICKÁ, J.N.	4.2	ST1	III	4.2+6.1	274	0	E1	P001 IBC02 R001		MP15			L4DH	TU14 TE21	3	W1		CW28	CE8	36

UN číslo	Pojmenování a popis 3.1.2	Třída 2.2	Klasifikační kód 2.2	Obalová skupina a 2.1.1.3	Bezpečnostní značka 5.2.2	Zvláštní ustanovení 3.3	Omezené množství a vyňaté množství 3.4 + 3.5.1.2		Obal			Přemístitelné cisterny a kontejnery pro volně ložené látky		Cisterny RID		Přepavní kategorie 1.1.3.1c)	Zvláštní ustanovení pro přepravu			Spěšnost 7.6	Identifikační číslo nebo bezpečnostní číslo 5.3.2.3
							(7a)	(7b)	Pokyny pro balení 4.1.4	Zvláštní ustanovení pro balení 4.1.4	Ustanovení o společném balení 4.1.10	Pokyny 4.2.5.2 + 7.3.2	Zvláštní ustanovení 4.2.5.3	Kód cisterny 4.3	Zvláštní ustanovení 4.3.5 + 6.8.4		kusů 7.2.4	ve volně loženém stavu 7.3.3	nakládku vykládku a manipulaci 7.5.11		
(1)	(2)	(3a)	(3b)	(4)	(5)	(6)	(7a)	(7b)	(8)	(9a)	(9b)	(10)	(11)	(12)	(13)	(15)	(16)	(17)	(18)	(19)	(20)
3185	LÁTKA SCHOPNÁ SAMOOHŘEVU, KAPALNÁ, ŽIRAVÁ, ORGANICKÁ, J.N.	4.2	SC1	II	4.2+8	274	0	E2	P402 IBC02		MP15			L4DH	TU14 TE21	2	W1			CE7	38
3185	LÁTKA SCHOPNÁ SAMOOHŘEVU, KAPALNÁ, ŽIRAVÁ, ORGANICKÁ, J.N.	4.2	SC1	III	4.2+8	274	0	E1	P001 IBC02 R001		MP15			L4DH	TU14 TE21	3	W1			CE8	38
3186	LÁTKA SCHOPNÁ SAMOOHŘEVU, KAPALNÁ, ANORGANICKÁ, J.N.	4.2	S3	II	4.2	274	0	E2	P001 IBC02		MP15			L4DH	TU14 TE21	2	W1			CE7	30
3186	LÁTKA SCHOPNÁ SAMOOHŘEVU, KAPALNÁ, ANORGANICKÁ, J.N.	4.2	S3	III	4.2	274	0	E1	P001 IBC02 R001		MP15			L4DH	TU14 TE21	3	W1			CE8	30
3187	LÁTKA SCHOPNÁ SAMOOHŘEVU, KAPALNÁ, TOXICKÁ, ANORGANICKÁ, J.N.	4.2	ST3	II	4.2+6.1	274	0	E2	P402 IBC02		MP15			L4DH	TU14 TE21	2	W1		CW28	CE7	36
3187	LÁTKA SCHOPNÁ SAMOOHŘEVU, KAPALNÁ, TOXICKÁ, ANORGANICKÁ, J.N.	4.2	ST3	III	4.2+6.1	274	0	E1	P001 IBC02 R001		MP15			L4DH	TU14 TE21	3	W1		CW28	CE8	36
3188	LÁTKA SCHOPNÁ SAMOOHŘEVU, KAPALNÁ, ŽIRAVÁ, ANORGANICKÁ, J.N.	4.2	SC3	II	4.2+8	274	0	E2	P402 IBC02		MP15			L4DH	TU14 TE21	2	W1			CE7	38
3188	LÁTKA SCHOPNÁ SAMOOHŘEVU, KAPALNÁ, ŽIRAVÁ, ANORGANICKÁ, J.N.	4.2	SC3	III	4.2+8	274	0	E1	P001 IBC02 R001		MP15			L4DH	TU14 TE21	3	W1			CE8	38
3189	PRÁŠEK KOVOVÝ, SCHOPNÝ SAMOOHŘEVU, J.N.	4.2	S4	II	4.2	274 555	0	E2	P410 IBC06		MP14	T3	TP33	SGAN		2	W1			CE10	40
3189	PRÁŠEK KOVOVÝ, SCHOPNÝ SAMOOHŘEVU, J.N.	4.2	S4	III	4.2	274 555	0	E1	P002 IBC08 LP02 R001	B3	MP14	T1	TP33	SGAN		3	W1	VC1 VC2 AP1		CE11	40
3190	LÁTKA SCHOPNÁ SAMOOHŘEVU, TUHÁ, ANORGANICKÁ, J.N.	4.2	S4	II	4.2	274	0	E2	P410 IBC06		MP14	T3	TP33	SGAN		2	W1			CE10	40

UN číslo	Pojmenování a popis 3.1.2	Třída 2.2	Klasifikační kód 2.2	Obalová skupina a 2.1.1.3	Bezpečnostní značka 5.2.2	Zvláštní ustanovení 3.3	Omezené množství a vyňaté množství 3.4 + 3.5.1.2		Obal			Přemístitelné cisterny a kontejnery pro volně ložené látky		Cisterny RID		Přepavní kategorie 1.1.3.1c)	Zvláštní ustanovení pro přepravu			Spěšnina 7.6	Identifikační číslo nebo bezpečnostní 5.3.2.3
							(7a)	(7b)	Pokyny pro balení 4.1.4	Zvláštní ustanovení pro balení 4.1.4	Ustanovení o společném balení 4.1.10	Pokyny 4.2.5.2 + 7.3.2	Zvláštní ustanovení 4.2.5.3	Kód cisterny 4.3	Zvláštní ustanovení 4.3.5 + 6.8.4		kusů 7.2.4	ve volně loženém stavu 7.3.3	nakládku vykládku a manipulaci 7.5.11		
(1)	(2)	(3a)	(3b)	(4)	(5)	(6)	(7a)	(7b)	(8)	(9a)	(9b)	(10)	(11)	(12)	(13)	(15)	(16)	(17)	(18)	(19)	(20)
3190	LÁTKA SCHOPNÁ SAMOOHŘEVU, TUHÁ, ANORGANICKÁ, J.N.	4.2	S4	III	4.2	274	0	E1	P002 IBC08 LP02 R001	B3	MP14	T1	TP33	SGAN		3	W1	VC1 VC2 AP1		CE11	40
3191	LÁTKA SCHOPNÁ SAMOOHŘEVU, TUHÁ, TOXICKÁ, ANORGANICKÁ, J.N.	4.2	ST4	II	4.2+6.1	274	0	E2	P410 IBC05		MP14	T3	TP33	SGAN		2	W1		CW28	CE10	46
3191	LÁTKA SCHOPNÁ SAMOOHŘEVU, TUHÁ, TOXICKÁ, ANORGANICKÁ, J.N.	4.2	ST4	III	4.2+6.1	274	0	E1	P002 IBC08 R001	B3	MP14	T1	TP33	SGAN		3	W1		CW28	CE11	46
3192	LÁTKA SCHOPNÁ SAMOOHŘEVU, TUHÁ, ŽÍRAVÁ, ANORGANICKÁ, J.N.	4.2	SC4	II	4.2+8	274	0	E2	P410 IBC05		MP14	T3	TP33	SGAN		2	W1			CE10	48
3192	LÁTKA SCHOPNÁ SAMOOHŘEVU, TUHÁ, ŽÍRAVÁ, ANORGANICKÁ, J.N.	4.2	SC4	III	4.2+8	274	0	E1	P002 IBC08 R001	B3	MP14	T1	TP33	SGAN		3	W1			CE11	48
3194	LÁTKA PYROFORNÍ, KAPALNÁ, ANORGANICKÁ, J.N.	4.2	S3	I	4.2	274	0	E0	P400		MP2			L21DH	TU14 TU38 TC1 TE21 TE22 TE25 TM1	0	W1				333
3200	LÁTKA PYROFORNÍ, TUHÁ, ANORGANICKÁ, J.N.	4.2	S4	I	4.2	274	0	E0	P404		MP13	T21	TP7 TP33			0	W1				43
3205	ALKOHOLÁTY KOVŮ ALKALICKÝCH ZEMIN, J.N.	4.2	S4	II	4.2	183 274	0	E2	P410 IBC06		MP14	T3	TP33	SGAN		2	W1			CE10	40
3205	ALKOHOLÁTY KOVŮ ALKALICKÝCH ZEMIN, J.N.	4.2	S4	III	4.2	183 274	0	E1	P002 IBC08 LP02 R001	B3	MP14	T1	TP33	SGAN		3	W1			CE11	40
3206	ALKOHOLÁTY ALKALICKÝCH KOVŮ, SCHOPNÉ SAMOOHŘEVU, ŽÍRAVÉ, J.N.	4.2	SC4	II	4.2+8	182 274	0	E2	P410 IBC05		MP14	T3	TP33	SGAN		2	W1			CE10	48

UN číslo	Pojmenování a popis 3.1.2	Třída 2.2	Klasifikační kód 2.2	Obalová skupina a 2.1.1.3	Bezpečnostní značka 5.2.2	Zvláštní ustanovení 3.3	Omezené množství a vyňaté množství 3.4 + 3.5.1.2		Obal			Přemístitelné cisterny a kontejnery pro volně ložené látky		Cisterny RID		Přepavní kategorie 1.1.3.1c)	Zvláštní ustanovení pro přepravu			Spěšná 7.6	Identifikační číslo nebo bezpečnostní číslo 5.3.2.3
							(7a)	(7b)	Pokyny pro balení 4.1.4	Zvláštní ustanovení pro balení 4.1.4	Ustanovení o společném balení 4.1.10	Pokyny 4.2.5.2 + 7.3.2	Zvláštní ustanovení 4.2.5.3	Kód cisterny 4.3	Zvláštní ustanovení 4.3.5 + 6.8.4		kusů 7.2.4	ve volně loženém stavu 7.3.3	nakládku vykládku a manipulaci 7.5.11		
(1)	(2)	(3a)	(3b)	(4)	(5)	(6)	(7a)	(7b)	(8)	(9a)	(9b)	(10)	(11)	(12)	(13)	(15)	(16)	(17)	(18)	(19)	(20)
3206	ALKOHOLÁTY ALKALICKÝCH KOVŮ, SCHOPNÉ SAMOOHŘEVU, ŽÍRAVÉ, J.N.	4.2	SC4	III	4.2+8	182 274	0	E1	P002 IBC08 R001	B3	MP14	T1	TP33	SGAN		3	W1			CE11	48
3208	LÁTKA KOVOVÁ, REAGUJÍCÍ S VODOU, J.N.	4.3	W2	I	4.3	274 557	0	E0	P403 IBC99		MP2					1	W1		CW23		X423
3208	LÁTKA KOVOVÁ, REAGUJÍCÍ S VODOU, J.N.	4.3	W2	II	4.3	274 557	500 g	E2	P410 IBC07		MP14	T3	TP33	SGAN		2	W1		CW23	CE10	423
3208	LÁTKA KOVOVÁ, REAGUJÍCÍ S VODOU, J.N.	4.3	W2	III	4.3	274 557	1 kg	E1	P410 IBC08 R001	B4	MP14	T1	TP33	SGAN		3	W1	VC1 VC2 AP3 AP4 AP5	CW23	CE11	423
3209	LÁTKA KOVOVÁ, REAGUJÍCÍ S VODOU, SCHOPNÁ SAMOOHŘEVU, J.N.	4.3	WS	I	4.3+4.2	274 558	0	E0	P403		MP2					1	W1		CW23		X423
3209	LÁTKA KOVOVÁ, REAGUJÍCÍ S VODOU, SCHOPNÁ SAMOOHŘEVU, J.N.	4.3	WS	II	4.3+4.2	274 558	0	E0	P410 IBC05		MP14	T3	TP33	SGAN		2	W1		CW23	CE10	423
3209	LÁTKA KOVOVÁ, REAGUJÍCÍ S VODOU, SCHOPNÁ SAMOOHŘEVU, J.N.	4.3	WS	III	4.3+4.2	274 558	0	E1	P410 IBC08 R001	B4	MP14	T1	TP33	SGAN		3	W1	VC1 VC2 AP3 AP4 AP5	CW23	CE11	423
3210	CHLOREČNANY, ANORGANICKÉ, VODNÝ ROZTOK, J.N.	5.1	O1	II	5.1	274 351	1 L	E2	P504 IBC02		MP2	T4	TP1	L4BN	TU3	2			CW24	CE6	50
3210	CHLOREČNANY, ANORGANICKÉ, VODNÝ ROZTOK, J.N.	5.1	O1	III	5.1	274 351	5 L	E1	P504 IBC02 R001		MP2	T4	TP1	LGBV	TU3	3			CW24	CE8	50
3211	CHLORISTANY, ANORGANICKÉ, VODNÝ ROZTOK, J.N.	5.1	O1	II	5.1		1 L	E2	P504 IBC02		MP2	T4	TP1	L4BN	TU3	2			CW24	CE6	50
3211	CHLORISTANY, ANORGANICKÉ, VODNÝ ROZTOK, J.N.	5.1	O1	III	5.1		5 L	E1	P504 IBC02 R001		MP2	T4	TP1	LGBV	TU3	3			CW24	CE8	50

UN číslo	Pojmenování a popis 3.1.2	Třída 2.2	Klasifikační kód 2.2	Obalová skupina a 2.1.1.3	Bezpečnostní značka 5.2.2	Zvláštní ustanovení 3.3	Omezené množství a vyňaté množství 3.4 + 3.5.1.2		Obal			Přemístitelné cisterny a kontejnery pro volně ložené látky		Cisterny RID		Přepavní kategorie 1.1.3.1c)	Zvláštní ustanovení pro přepravu			Spěšnost 7.6	Identifikační číslo nebo bezpečnostní číslo 5.3.2.3
							(7a)	(7b)	Pokyny pro balení 4.1.4	Zvláštní ustanovení pro balení 4.1.4	Ustanovení o společném balení 4.1.10	Pokyny 4.2.5.2 + 7.3.2	Zvláštní ustanovení 4.2.5.3	Kód cisterny 4.3	Zvláštní ustanovení 4.3.5 + 6.8.4		kusů 7.2.4	ve volně loženém stavu 7.3.3	nakládku vykládku a manipulaci 7.5.11		
(1)	(2)	(3a)	(3b)	(4)	(5)	(6)	(7a)	(7b)	(8)	(9a)	(9b)	(10)	(11)	(12)	(13)	(15)	(16)	(17)	(18)	(19)	(20)
3212	CHLORNANY, ANORGANICKÉ, J.N.	5.1	O2	II	5.1	274 349	1 kg	E2	P002 IBC08	B4	MP10	T3	TP33	SGAN	TU3	2	W11		CW24	CE10	50
3213	BROMIČNANY, ANORGANICKÉ, VODNÝ ROZTOK, J.N.	5.1	O1	II	5.1	274 350	1 L	E2	P504 IBC02		MP2	T4	TP1	L4BN	TU3	2			CW24	CE6	50
3213	BROMIČNANY, ANORGANICKÉ, VODNÝ ROZTOK, J.N.	5.1	O1	III	5.1	274 350	5 L	E1	P504 IBC02 R001		MP15	T4	TP1	LGBV	TU3	3			CW24	CE8	50
3214	MANGANISTANY, ANORGANICKÉ, VODNÝ ROZTOK, J.N.	5.1	O1	II	5.1	274 353	1 L	E2	P504 IBC02		MP2	T4	TP1	L4BN	TU3	2			CW24	CE6	50
3215	PERSÍRANY, ANORGANICKÉ, J.N.	5.1	O2	III	5.1		5 kg	E1	P002 IBC08 LP02 R001	B3	MP10	T1	TP33	SGAV	TU3	3		VC1 VC2 AP6 AP7	CW24	CE11	50
3216	PERSÍRANY, ANORGANICKÉ, VODNÝ ROZTOK, J.N.	5.1	O1	III	5.1		5 L	E1	P504 IBC02 R001		MP15	T4	TP1 TP29	LGBV	TU3	3			CW24	CE8	50
3218	DUSIČNANY, ANORGANICKÉ, VODNÝ ROZTOK, J.N.	5.1	O1	II	5.1	270 511	1 L	E2	P504 IBC02		MP15	T4	TP1	L4BN	TU3	2			CW24	CE6	50
3218	DUSIČNANY, ANORGANICKÉ, VODNÝ ROZTOK, J.N.	5.1	O1	III	5.1	270 511	5 L	E1	P504 IBC02 R001		MP15	T4	TP1	LGBV	TU3	3			CW24	CE8	50
3219	DUSITANY, ANORGANICKÉ, VODNÝ ROZTOK, J.N.	5.1	O1	II	5.1	103 274	1 L	E2	P504 IBC01		MP15	T4	TP1	L4BN	TU3	2			CW24	CE6	50
3219	DUSITANY, ANORGANICKÉ, VODNÝ ROZTOK, J.N.	5.1	O1	III	5.1	103 274	5 L	E1	P504 IBC02 R001		MP15	T4	TP1	LGBV	TU3	3			CW24	CE8	50
3220	PENTAFLUORETHAN (PLYN JAKO CHLADICÍ PROSTŘEDEK R 125)	2	2A		2.2 (+13)	662	120 ml	E1	P200		MP9	(M) T50		PxBN(M)	TM6 TA4 TT9	3			CW9 CW10 CW36	CE3	20
3221	LÁTKA SAMOVOLNĚ SE ROZKLÁDÁJÍCÍ, KAPALNÁ, TYP B	4.1	SR1		4.1+1	181 194 274	25 ml	E0	P520	PP21	MP2					1	W5 W7 W8		CW22		40

UN číslo	Pojmenování a popis 3.1.2	Třída 2.2	Klasifikační kód 2.2	Obalová skupina 2.1.1.3	Bezpečnostní značka 5.2.2	Zvláštní ustanovení 3.3	Omezené množství a vyňaté množství 3.4 + 3.5.1.2		Obal			Přemístitelné cisterny a kontejnery pro volně ložené látky		Cisterny RID		Přepavní kategorie 1.1.3.1c)	Zvláštní ustanovení pro přepravu			Spěšnost 7.6	Identifikační číslo nebo bezpečnostní číslo 5.3.2.3
							(7a)	(7b)	Pokyny pro balení 4.1.4	Zvláštní ustanovení pro balení 4.1.4	Ustanovení o společném balení 4.1.10	Pokyny 4.2.5.2 + 7.3.2	Zvláštní ustanovení 4.2.5.3	Kód cisterny 4.3	Zvláštní ustanovení 4.3.5 + 6.8.4		kusů 7.2.4	ve volně loženém stavu 7.3.3	nakládku vykládku a manipulaci 7.5.11		
(1)	(2)	(3a)	(3b)	(4)	(5)	(6)	(7a)	(7b)	(8)	(9a)	(9b)	(10)	(11)	(12)	(13)	(15)	(16)	(17)	(18)	(19)	(20)
3222	LÁTKA SAMOVOLNĚ SE ROZKLÁDAJÍCÍ, TUHÁ, TYP B	4.1	SR1		4.1+1	181 194 274	100 g	E0	P520	PP21	MP2					1	W5 W7 W8		CW22		40
3223	LÁTKA SAMOVOLNĚ SE ROZKLÁDAJÍCÍ, KAPALNÁ, TYP C	4.1	SR1		4.1	194 274	25 ml	E0	P520	PP21 PP94 PP95	MP2					1	W7		CW22	CE6	40
3224	LÁTKA SAMOVOLNĚ SE ROZKLÁDAJÍCÍ, TUHÁ, TYP C	4.1	SR1		4.1	194 274	100 g	E0	P520	PP21 PP94 PP95	MP2					1	W7		CW22	CE10	40
3225	LÁTKA SAMOVOLNĚ SE ROZKLÁDAJÍCÍ, KAPALNÁ, TYP D	4.1	SR1		4.1	194 274	125 ml	E0	P520		MP2					2	W7		CW22	CE6	40
3226	LÁTKA SAMOVOLNĚ SE ROZKLÁDAJÍCÍ, TUHÁ, TYP D	4.1	SR1		4.1	194 274	500 g	E0	P520		MP2					2	W7		CW22	CE10	40
3227	LÁTKA SAMOVOLNĚ SE ROZKLÁDAJÍCÍ, KAPALNÁ, TYP E	4.1	SR1		4.1	194 274	125 ml	E0	P520		MP2					2	W7		CW22	CE6	40
3228	LÁTKA SAMOVOLNĚ SE ROZKLÁDAJÍCÍ, TUHÁ, TYP E	4.1	SR1		4.1	194 274	500 g	E0	P520		MP2					2	W7		CW22	CE10	40
3229	LÁTKA SAMOVOLNĚ SE ROZKLÁDAJÍCÍ, KAPALNÁ, TYP F	4.1	SR1		4.1	194 274	125 ml	E0	P520 IBC99		MP2	T23				2	W7		CW22	CE6	40
3230	LÁTKA SAMOVOLNĚ SE ROZKLÁDAJÍCÍ, TUHÁ, TYP F	4.1	SR1		4.1	194 274	500 g	E0	P520 IBC99		MP2	T23				2	W7		CW22	CE10	40
3231	LÁTKA SAMOVOLNĚ SE ROZKLÁDAJÍCÍ, KAPALNÁ, TYP B, S ŘÍZENÍM TEPLoty	4.1	SR2	PŘEPRAVA ZAKÁZÁNA																	
3232	LÁTKA SAMOVOLNĚ SE ROZKLÁDAJÍCÍ, TUHÁ, TYP B, S ŘÍZENÍM TEPLoty	4.1	SR2	PŘEPRAVA ZAKÁZÁNA																	
3233	LÁTKA SAMOVOLNĚ SE ROZKLÁDAJÍCÍ, KAPALNÁ, TYP C, S ŘÍZENÍM TEPLoty	4.1	SR2	PŘEPRAVA ZAKÁZÁNA																	
3234	LÁTKA SAMOVOLNĚ SE ROZKLÁDAJÍCÍ, TUHÁ, TYP C, S ŘÍZENÍM TEPLoty	4.1	SR2	PŘEPRAVA ZAKÁZÁNA																	

UN číslo	Pojmenování a popis 3.1.2	Třída 2.2	Klasifikační kód 2.2	Obalová skupina a 2.1.1.3	Bezpečnostní značka 5.2.2	Zvláštní ustanovení 3.3	Omezené množství a vyňaté množství 3.4 + 3.5.1.2		Obal			Přemístitelné cisterny a kontejnery pro volně ložené látky		Cisterny RID		Přepavní kategorie 1.1.3.1c)	Zvláštní ustanovení pro přepravu			Spěšnost 7.6	Identifikační číslo nebo bezpečnostní číslo 5.3.2.3
									Pokyny pro balení 4.1.4	Zvláštní ustanovení pro balení 4.1.4	Ustanovení o společném balení 4.1.10	Pokyny 4.2.5.2 + 7.3.2	Zvláštní ustanovení 4.2.5.3	Kód cisterny 4.3	Zvláštní ustanovení 4.3.5 + 6.8.4		kusů 7.2.4	ve volně loženém stavu 7.3.3	nakládku vykládku a manipulaci 7.5.11		
(1)	(2)	(3a)	(3b)	(4)	(5)	(6)	(7a)	(7b)	(8)	(9a)	(9b)	(10)	(11)	(12)	(13)	(15)	(16)	(17)	(18)	(19)	(20)
3235	LÁTKA SAMOVOLNĚ SE ROZKLÁDAJÍCÍ, KAPALNÁ, TYP D, S ŘÍZENÍM TEPLoty	4.1	SR2						PŘEPRAVA ZAKÁZÁNA												
3236	LÁTKA SAMOVOLNĚ SE ROZKLÁDAJÍCÍ, TUHÁ, TYP D, S ŘÍZENÍM TEPLoty	4.1	SR2						PŘEPRAVA ZAKÁZÁNA												
3237	LÁTKA SAMOVOLNĚ SE ROZKLÁDAJÍCÍ, KAPALNÁ, TYP E, S ŘÍZENÍM TEPLoty	4.1	SR2						PŘEPRAVA ZAKÁZÁNA												
3238	LÁTKA SAMOVOLNĚ SE ROZKLÁDAJÍCÍ, TUHÁ, TYP E, S ŘÍZENÍM TEPLoty	4.1	SR2						PŘEPRAVA ZAKÁZÁNA												
3239	LÁTKA SAMOVOLNĚ SE ROZKLÁDAJÍCÍ, KAPALNÁ, TYP F, S ŘÍZENÍM TEPLoty	4.1	SR2						PŘEPRAVA ZAKÁZÁNA												
3240	LÁTKA SAMOVOLNĚ SE ROZKLÁDAJÍCÍ, TUHÁ, TYP F, S ŘÍZENÍM TEPLoty	4.1	SR2						PŘEPRAVA ZAKÁZÁNA												
3241	2-BROM-2-NITROPROPAN-1,3-DIOL	4.1	SR1	III	4.1	638	5 kg	E1	P520 IBC08	PP22 B3	MP2					3	W1		CW14	CE11	40
3242	AZODIKARBONAMID	4.1	SR1	II	4.1	215 638	1 kg	E0	P409		MP2	T3	TP33			2	W1		CW14	CE10	40
3243	LÁTKY TUHÉ, OBSAHUJÍCÍ TOXICKOU KAPALNOU LÁTKU, J.N.	6.1	T9	II	6.1	217 274 601	500 g	E4	P002 IBC02	PP9	MP10	T3 BK1 BK2	TP33	SGAH	TU15	2		VC1 VC2 AP7	CW13 CW28 CW31	CE5	60
3244	LÁTKY TUHÉ, OBSAHUJÍCÍ ŽÍRAVOU KAPALNOU LÁTKU, J.N.	8	C10	II	8	218 274	1 kg	E2	P002 IBC05	PP9	MP10	T3 BK1 BK2	TP33	SGAV		2		VC1 VC2 AP7		CE10	80
3245	GENETICKY ZMĚNĚNÉ MIKROORGANISMŮ nebo GENETICKY ZMĚNĚNÉ ORGANISMŮ	9	M8		9	219 637	0	E0	P904 IBC08		MP6					2			CW13 CW17 CW26 CW28 CW31		90

UN číslo	Pojmenování a popis 3.1.2	Třída 2.2	Klasifikační kód 2.2	Obalová skupina a 2.1.1.3	Bezpečnostní značka 5.2.2	Zvláštní ustanovení 3.3	Omezené množství a vyňaté množství 3.4 + 3.5.1.2		Obal			Přemístitelné cisterny a kontejnery pro volně ložené látky		Cisterny RID		Přepavní kategorie 1.1.3.1c)	Zvláštní ustanovení pro přepravu			Spěšnost 7.6	Identifikační číslo nebo bezpečnostní číslo 5.3.2.3
							(7a)	(7b)	Pokyny pro balení 4.1.4	Zvláštní ustanovení pro balení 4.1.4	Ustanovení o společném balení 4.1.10	Pokyny 4.2.5.2 + 7.3.2	Zvláštní ustanovení 4.2.5.3	Kód cisterny 4.3	Zvláštní ustanovení 4.3.5 + 6.8.4		kusů 7.2.4	ve volně loženém stavu 7.3.3	nakládku vykládku a manipulaci 7.5.11		
(1)	(2)	(3a)	(3b)	(4)	(5)	(6)	(7a)	(7b)	(8)	(9a)	(9b)	(10)	(11)	(12)	(13)	(15)	(16)	(17)	(18)	(19)	(20)
3245	GENETICKY ZMĚNĚNÉ MIKROORGANISMY nebo GENETICKY ZMĚNĚNÉ ORGANISMY, ve zmraženém kapalném dusíku	9	M8		9+2.2	219 637	0	E0	P904 IBC08		MP6					2			CW13 CW17 CW18 CW26 CW28 CW31		90
3246	METHANSULFONYLCHLORID	6.1	TC1	I	6.1+8	354	0	E0	P602		MP8 MP17	T20	TP2	L10CH	TU14 TU15 TU38 TE21 TE22	1			CW13 CW28 CW31		668
3247	PERBORITAN SODNÝ, BEZVODÝ	5.1	O2	II	5.1		1 kg	E2	P002 IBC08	B4	MP2	T3	TP33	SGAN	TU3	2	W11		CW24	CE10	50
3248	LÉČIVA, KAPALNÁ, HOŘLAVÁ, TOXICKÁ, J.N.	3	FT1	II	3+6.1	220 221 601	1 L	E2	P001		MP19			L4BH	TU15	2			CW13 CW28	CE7	336
3248	LÉČIVA, KAPALNÁ, HOŘLAVÁ, TOXICKÁ, J.N.	3	FT1	III	3+6.1	220 221 601	5 L	E1	P001 R001		MP19			L4BH	TU15	3			CW13 CW28	CE4	36
3249	LÉČIVA, TUHÁ, TOXICKÁ, J.N.	6.1	T2	II	6.1	221 601	500 g	E4	P002		MP10	T3	TP33	SGAH L4BH	TU15	2			CW13 CW28 CW31	CE9	60
3249	LÉČIVA, TUHÁ, TOXICKÁ, J.N.	6.1	T2	III	6.1	221 601	5 kg	E1	P002 LP02 R001		MP10	T1	TP33	SGAH L4BH	TU15	2		VC1 VC2 AP7	CW13 CW28 CW31	CE11	60
3250	KYSELINA CHLOROCTOVÁ, ROZTAVENÁ	6.1	TC1	II	6.1+8		0	E0				T7	TP3 TP28	L4BH	TU15 TC4	0			CW13 CW31		68
3251	ISOSORBID-5-MONONITRÁT	4.1	SR1	III	4.1	226 638	5 kg	E0	P409		MP2					3	W1		CW14	CE11	40
3252	DIFLUORMETHAN (PLYN JAKO CHLADICÍ PROSTŘEDEK R 32)	2	2F		2.1 (+13)	662	0	E0	P200		MP9	(M) T50		PxBN(M)	TU38 TE22 TM6 TA4 TT9	2			CW9 CW10 CW36	CE3	23

UN číslo	Pojmenování a popis 3.1.2	Třída 2.2	Klasifikační kód 2.2	Obalová skupina a 2.1.1.3	Bezpečnostní značka 5.2.2	Zvláštní ustanovení 3.3	Omezené množství a vyňaté množství 3.4 + 3.5.1.2		Obal			Přemístitelné cisterny a kontejnery pro volně ložené látky		Cisterny RID		Přepavní kategorie 1.1.3.1c)	Zvláštní ustanovení pro přepravu			Spěšnost 7.6	Identifikační číslo nebo bezpečnostní číslo 5.3.2.3
									Pokyny pro balení 4.1.4	Zvláštní ustanovení pro balení 4.1.4	Ustanovení o společném balení 4.1.10	Pokyny 4.2.5.2 + 7.3.2	Zvláštní ustanovení 4.2.5.3	Kód cisterny 4.3	Zvláštní ustanovení 4.3.5 + 6.8.4		kusů 7.2.4	ve volně loženém stavu 7.3.3	nakládku vykládku a manipulaci 7.5.11		
(1)	(2)	(3a)	(3b)	(4)	(5)	(6)	(7a)	(7b)	(8)	(9a)	(9b)	(10)	(11)	(12)	(13)	(15)	(16)	(17)	(18)	(19)	(20)
3253	META-KŘEMIČITAN DISODNÝ	8	C6	III	8		5 kg	E1	P002 IBC08 LP02 R001	B3	MP10	T1	TP33	SGAV		3		VC1 VC2 AP7		CE11	80
3254	TRIBUTYLFOFAN	4.2	S1	I	4.2		0	E0	P400		MP2	T21	TP2 TP7			0	W1				333
3255	terc-BUTYLHYPOCHLORIT	4.2	SC1	PŘEPRAVA ZAKÁZÁNA																	
3256	LÁTKA ZAHŘÁTÁ, KAPALNÁ, HOŘLAVÁ, J.N., s bodem vzplanutí více než 60 °C, při teplotě rovnající se bodu vzplanutí nebo vyšší a pod 100 °C	3	F2	III	3	274 560	0	E0	P099 IBC99		MP2	T3	TP3 TP29	LGAV	TU35	3				CE4	30
3256	LÁTKA ZAHŘÁTÁ, KAPALNÁ, HOŘLAVÁ, J.N., s bodem vzplanutí více než 60 °C, při teplotě rovnající se bodu vzplanutí nebo vyšší a při 100 °C nebo výše	3	F2	III	3	274 560	0	E0	P099 IBC99		MP2	T3	TP3 TP29	LGAV	TU35	3				CE4	30
3257	LÁTKA ZAHŘÁTÁ, KAPALNÁ, J.N., při teplotě 100 °C nebo vyšší a nižší než je její bod vzplanutí (včetně roztavených kovů, roztavených solí atd.), plněná při teplotě vyšší než 190 °C	9	M9	III	9	274 643 668	0	E0	P099 IBC99			T3	TP3 TP29	LGAV	TU35 TE6 TE14	3		VC3 AP11	CW17 CW31		99
3258	LÁTKA ZAHŘÁTÁ, TUHÁ, J.N., při teplotě 240 °C nebo vyšší	9	M10	III	9	274 643	0	E0	P099 IBC99							3		VC3	CW31		99
3259	AMINY, TUHÉ, ŽÍRAVÉ, J.N. nebo POLYAMINY, TUHÉ, ŽÍRAVÉ, J.N.	8	C8	I	8	274	0	E0	P002 IBC07		MP18	T6	TP33	S10AN L10BH	TU38 TE22	1	W10				88
3259	AMINY, TUHÉ, ŽÍRAVÉ, J.N. nebo POLYAMINY, TUHÉ, ŽÍRAVÉ, J.N.	8	C8	II	8	274	1 kg	E2	P002 IBC08	B4	MP10	T3	TP33	SGAN L4BN		2	W11			CE10	80
3259	AMINY, TUHÉ, ŽÍRAVÉ, J.N. nebo POLYAMINY, TUHÉ, ŽÍRAVÉ, J.N.	8	C8	III	8	274	5 kg	E1	P002 IBC08 LP02 R001	B3	MP10	T1	TP33	SGAV L4BN		3		VC1 VC2 AP7		CE11	80

UN číslo	Pojmenování a popis 3.1.2	Třída 2.2	Klasifikační kód 2.2	Obalová skupina a 2.1.1.3	Bezpečnostní značka 5.2.2	Zvláštní ustanovení 3.3	Omezené množství a vyňaté množství 3.4 + 3.5.1.2		Obal			Přemístitelné cisterny a kontejnery pro volně ložené látky		Cisterny RID		Přepavní kategorie 1.1.3.1c)	Zvláštní ustanovení pro přepravu			Spěšnost 7.6	Identifikační číslo nebo bezpečnostní číslo 5.3.2.3
									Pokyny pro balení 4.1.4	Zvláštní ustanovení pro balení 4.1.4	Ustanovení o společném balení 4.1.10	Pokyny 4.2.5.2 + 7.3.2	Zvláštní ustanovení 4.2.5.3	Kód cisterny 4.3	Zvláštní ustanovení 4.3.5 + 6.8.4		kusů 7.2.4	ve volně loženém stavu 7.3.3	nakládku vykládku a manipulaci 7.5.11		
(1)	(2)	(3a)	(3b)	(4)	(5)	(6)	(7a)	(7b)	(8)	(9a)	(9b)	(10)	(11)	(12)	(13)	(15)	(16)	(17)	(18)	(19)	(20)
3260	LÁTKA ŽÍRAVÁ, TUHÁ, KYSELÁ, ANORGANICKÁ, J.N.	8	C2	I	8	274	0	E0	P002 IBC07		MP18	T6	TP33	S10AN		1	W10				88
3260	LÁTKA ŽÍRAVÁ, TUHÁ, KYSELÁ, ANORGANICKÁ, J.N.	8	C2	II	8	274	1 kg	E2	P002 IBC08	B4	MP10	T3	TP33	SGAN		2	W11			CE10	80
3260	LÁTKA ŽÍRAVÁ, TUHÁ, KYSELÁ, ANORGANICKÁ, J.N.	8	C2	III	8	274	5 kg	E1	P002 IBC08 LP02 R001	B3	MP10	T1	TP33	SGAV		3		VC1 VC2 AP7		CE11	80
3261	LÁTKA ŽÍRAVÁ, TUHÁ, KYSELÁ, ORGANICKÁ, J.N.	8	C4	I	8	274	0	E0	P002 IBC07		MP18	T6	TP33	S10AN L10BH	TU38 TE22	1	W10				88
3261	LÁTKA ŽÍRAVÁ, TUHÁ, KYSELÁ, ORGANICKÁ, J.N.	8	C4	II	8	274	1 kg	E2	P002 IBC08	B4	MP10	T3	TP33	SGAN L4BN		2	W11			CE10	80
3261	LÁTKA ŽÍRAVÁ, TUHÁ, KYSELÁ, ORGANICKÁ, J.N.	8	C4	III	8	274	5 kg	E1	P002 IBC08 LP02 R001	B3	MP10	T1	TP33	SGAV L4BN		3		VC1 VC2 AP7		CE11	80
3262	LÁTKA ŽÍRAVÁ, TUHÁ, ALKALICKÁ, ANORGANICKÁ, J.N.	8	C6	I	8	274	0	E0	P002 IBC07		MP18	T6	TP33	S10AN L10BH	TU38 TE22	1	W10				88
3262	LÁTKA ŽÍRAVÁ, TUHÁ, ALKALICKÁ, ANORGANICKÁ, J.N.	8	C6	II	8	274	1 kg	E2	P002 IBC08	B4	MP10	T3	TP33	SGAN L4BN		2	W11			CE10	80
3262	LÁTKA ŽÍRAVÁ, TUHÁ, ALKALICKÁ, ANORGANICKÁ, J.N.	8	C6	III	8	274	5 kg	E1	P002 IBC08 LP02 R001	B3	MP10	T1	TP33	SGAV L4BN		3		VC1 VC2 AP7		CE11	80
3263	LÁTKA ŽÍRAVÁ, TUHÁ, ALKALICKÁ, ORGANICKÁ, J.N.	8	C8	I	8	274	0	E0	P002 IBC07		MP18	T6	TP33	S10AN L10BH	TU38 TE22	1	W10				88
3263	LÁTKA ŽÍRAVÁ, TUHÁ, ALKALICKÁ, ORGANICKÁ, J.N.	8	C8	II	8	274	1 kg	E2	P002 IBC08	B4	MP10	T3	TP33	SGAN L4BN		2	W11			CE10	80
3263	LÁTKA ŽÍRAVÁ, TUHÁ, ALKALICKÁ, ORGANICKÁ, J.N.	8	C8	III	8	274	5 kg	E1	P002 IBC08 LP02 R001	B3	MP10	T1	TP33	SGAV L4BN		3		VC1 VC2 AP7		CE11	80
3264	LÁTKA ŽÍRAVÁ, KAPALNÁ, KYSELÁ, ANORGANICKÁ, J.N.	8	C1	I	8	274	0	E0	P001		MP8 MP17	T14	TP2 TP27	L10BH	TU38 TE22	1					88

UN číslo	Pojmenování a popis 3.1.2	Třída 2.2	Klasifikační kód 2.2	Obalová skupina a 2.1.1.3	Bezpečnostní značka 5.2.2	Zvláštní ustanovení 3.3	Omezené množství a vyňaté množství 3.4 + 3.5.1.2		Obal			Přemístitelné cisterny a kontejnery pro volně ložené látky		Cisterny RID		Přepavní kategorie 1.1.3.1c)	Zvláštní ustanovení pro přepravu			Spěšnost 7.6	Identifikační číslo nebo bezpečnostní číslo 5.3.2.3
									Pokyny pro balení 4.1.4	Zvláštní ustanovení pro balení 4.1.4	Ustanovení o společném balení 4.1.10	Pokyny 4.2.5.2 + 7.3.2	Zvláštní ustanovení 4.2.5.3	Kód cisterny 4.3	Zvláštní ustanovení 4.3.5 + 6.8.4		kusů 7.2.4	ve volně loženém stavu 7.3.3	nakládku vykládku a manipulaci 7.5.11		
(1)	(2)	(3a)	(3b)	(4)	(5)	(6)	(7a)	(7b)	(8)	(9a)	(9b)	(10)	(11)	(12)	(13)	(15)	(16)	(17)	(18)	(19)	(20)
3264	LÁTKA ŽÍRAVÁ, KAPALNÁ, KYSELÁ, ANORGANICKÁ, J.N.	8	C1	II	8	274	1 L	E2	P001 IBC02		MP15	T11	TP2 TP27	L4BN	TU42	2				CE6	80
3264	LÁTKA ŽÍRAVÁ, KAPALNÁ, KYSELÁ, ANORGANICKÁ, J.N.	8	C1	III	8	274	5 L	E1	P001 IBC03 LP01 R001		MP19	T7	TP1 TP28	L4BN	TU42	3	W12			CE8	80
3265	LÁTKA ŽÍRAVÁ, KAPALNÁ, KYSELÁ, ORGANICKÁ, J.N.	8	C3	I	8	274	0	E0	P001		MP8 MP17	T14	TP2 TP27	L10BH	TU38 TE22	1					88
3265	LÁTKA ŽÍRAVÁ, KAPALNÁ, KYSELÁ, ORGANICKÁ, J.N.	8	C3	II	8	274	1 L	E2	P001 IBC02		MP15	T11	TP2 TP27	L4BN		2				CE6	80
3265	LÁTKA ŽÍRAVÁ, KAPALNÁ, KYSELÁ, ORGANICKÁ, J.N.	8	C3	III	8	274	5 L	E1	P001 IBC03 LP01 R001		MP19	T7	TP1 TP28	L4BN		3	W12			CE8	80
3266	LÁTKA ŽÍRAVÁ, KAPALNÁ, ALKALICKÁ, ANORGANICKÁ, J.N.	8	C5	I	8	274	0	E0	P001		MP8 MP17	T14	TP2 TP27	L10BH	TU38 TE22	1					88
3266	LÁTKA ŽÍRAVÁ, KAPALNÁ, ALKALICKÁ, ANORGANICKÁ, J.N.	8	C5	II	8	274	1 L	E2	P001 IBC02		MP15	T11	TP2 TP27	L4BN	TU42	2				CE6	80
3266	LÁTKA ŽÍRAVÁ, KAPALNÁ, ALKALICKÁ, ANORGANICKÁ, J.N.	8	C5	III	8	274	5 L	E1	P001 IBC03 LP01 R001		MP19	T7	TP1 TP28	L4BN	TU42	3	W12			CE8	80
3267	LÁTKA ŽÍRAVÁ, KAPALNÁ, ALKALICKÁ, ORGANICKÁ, J.N.	8	C7	I	8	274	0	E0	P001		MP8 MP17	T14	TP2 TP27	L10BH	TU38 TE22	1					88
3267	LÁTKA ŽÍRAVÁ, KAPALNÁ, ALKALICKÁ, ORGANICKÁ, J.N.	8	C7	II	8	274	1 L	E2	P001 IBC02		MP15	T11	TP2 TP27	L4BN		2				CE6	80
3267	LÁTKA ŽÍRAVÁ, KAPALNÁ, ALKALICKÁ, ORGANICKÁ, J.N.	8	C7	III	8	274	5 L	E1	P001 IBC03 LP01 R001		MP19	T7	TP1 TP28	L4BN		3	W12			CE8	80
3268	BEZPEČNOSTNÍ ZAŘÍZENÍ, spouštěna elektricky	9	M5		9	280 289	0	E0	P902 LP902							4				CE2	90

UN číslo	Pojmenování a popis 3.1.2	Třída 2.2	Klasifikační kód 2.2	Obalová skupina a 2.1.1.3	Bezpečnostní značka 5.2.2	Zvláštní ustanovení 3.3	Omezené množství a vyňaté množství 3.4 + 3.5.1.2		Obal			Přemístitelné cisterny a kontejnery pro volně ložené látky		Cisterny RID		Přepavní kategorie 1.1.3.1c)	Zvláštní ustanovení pro přepravu			Spěšnost 7.6	Identifikační číslo nebo bezpečnostní číslo 5.3.2.3
									Pokyny pro balení 4.1.4	Zvláštní ustanovení pro balení 4.1.4	Ustanovení o společném balení 4.1.10	Pokyny 4.2.5.2 + 7.3.2	Zvláštní ustanovení 4.2.5.3	Kód cisterny 4.3	Zvláštní ustanovení 4.3.5 + 6.8.4		kusů 7.2.4	ve volně loženém stavu 7.3.3	nakládku vykládku a manipulaci 7.5.11		
(1)	(2)	(3a)	(3b)	(4)	(5)	(6)	(7a)	(7b)	(8)	(9a)	(9b)	(10)	(11)	(12)	(13)	(15)	(16)	(17)	(18)	(19)	(20)
3269	PRYSKYŘICE POLYESTEROVÉ, VÍCESLOŽKOVÉ, kapalná základní surovina	3	F1	II	3	236 340	5 L	Viz ZU 340	P302 R001							2				CE7	33
3269	PRYSKYŘICE POLYESTEROVÉ, VÍCESLOŽKOVÉ, kapalná základní surovina	3	F1	III	3	236 340	5 L	Viz ZU 340	P302 R001							3				CE4	33
3269	PRYSKYŘICE POLYESTEROVÉ, VÍCESLOŽKOVÉ, kapalná základní surovina	3	F1	III	3	236 340	5 L	Viz ZU 340	P302 R001							3				CE4	30
3270	FILTRY MEMBRÁNOVÉ Z NITROCELULÓZY, s nejvýše 12,6 % hm. dusíku v sušině	4.1	F1	II	4.1	237 286 403	1 kg	E2	P411		MP11					2	W1			CE10	40
3271	ETHERY, J.N.	3	F1	II	3	274	1 L	E2	P001 IBC02 R001		MP19	T7	TP1 TP8 TP28	LGBF		2				CE7	33
3271	ETHERY, J.N.	3	F1	III	3	274	5 L	E1	P001 IBC03 LP01 R001		MP19	T4	TP1 TP29	LGBF		3	W12			CE4	30
3272	ESTERY, J.N.	3	F1	II	3	274 601	1 L	E2	P001 IBC02 R001		MP19	T7	TP1 TP8 TP28	LGBF		2				CE7	33
3272	ESTERY, J.N.	3	F1	III	3	274 601	5 L	E1	P001 IBC03 LP01 R001		MP19	T4	TP1 TP29	LGBF		3	W12			CE4	30
3273	NITRILY, HOŘLAVÉ, TOXICKÉ, J.N.	3	FT1	I	3+6.1	274	0	E0	P001		MP7 MP17	T14	TP2 TP27	L10CH	TU14 TU15 TU38 TE21 TE22	1			CW13 CW28		336
3273	NITRILY, HOŘLAVÉ, TOXICKÉ, J.N.	3	FT1	II	3+6.1	274	1 L	E2	P001 IBC02		MP19	T11	TP2 TP27	L4BH	TU15	2			CW13 CW28	CE7	336

UN číslo	Pojmenování a popis 3.1.2	Třída 2.2	Klasifikační kód 2.2	Obalová skupina a 2.1.1.3	Bezpečnostní značka 5.2.2	Zvláštní ustanovení 3.3	Omezené množství a vyňaté množství 3.4 + 3.5.1.2		Obal			Přemístitelné cisterny a kontejnery pro volně ložené látky		Cisterny RID		Přepavní kategorie 1.1.3.1c)	Zvláštní ustanovení pro přepravu			Spěšnost 7.6	Identifikační číslo nebo bezpečnostní číslo 5.3.2.3
							(7a)	(7b)	Pokyny pro balení 4.1.4	Zvláštní ustanovení pro balení 4.1.4	Ustanovení o společném balení 4.1.10	Pokyny 4.2.5.2 + 7.3.2	Zvláštní ustanovení 4.2.5.3	Kód cisterny 4.3	Zvláštní ustanovení 4.3.5 + 6.8.4		kusů 7.2.4	ve volně loženém stavu 7.3.3	nakládku vykládku a manipulaci 7.5.11		
(1)	(2)	(3a)	(3b)	(4)	(5)	(6)	(7a)	(7b)	(8)	(9a)	(9b)	(10)	(11)	(12)	(13)	(15)	(16)	(17)	(18)	(19)	(20)
3274	ALKOHOLÁTY, ROZTOKY v alkoholu, J.N.	3	FC	II	3+8	274	1 L	E2	P001 IBC02		MP19			L4BH		2				CE7	338
3275	NITRILY, TOXICKÉ, HOŘLAVÉ, J.N.	6.1	TF1	I	6.1+3	274 315	0	E5	P001		MP8 MP17	T14	TP2 TP27	L10CH	TU14 TU15 TU38 TE21 TE22	1			CW13 CW28 CW31		663
3275	NITRILY, TOXICKÉ, HOŘLAVÉ, J.N.	6.1	TF1	II	6.1+3	274	100 ml	E4	P001 IBC02		MP15	T11	TP2 TP27	L4BH	TU15	2			CW13 CW28 CW31	CE5	63
3276	NITRILY, KAPALNÉ, TOXICKÉ, J.N.	6.1	T1	I	6.1	274 315	0	E5	P001		MP8 MP17	T14	TP2 TP27	L10CH	TU14 TU15 TU38 TE21 TE22	1			CW13 CW28 CW31		66
3276	NITRILY, KAPALNÉ, TOXICKÉ, J.N.	6.1	T1	II	6.1	274	100 ml	E4	P001 IBC02		MP15	T11	TP2 TP27	L4BH	TU15	2			CW13 CW28 CW31	CE5	60
3276	NITRILY, KAPALNÉ, TOXICKÉ, J.N.	6.1	T1	III	6.1	274	5 L	E1	P001 IBC03 LP01 R001		MP19	T7	TP1 TP28	L4BH	TU15	2	W12		CW13 CW28 CW31	CE8	60
3277	CHLORFORMIÁTY, TOXICKÉ, ŽÍRAVÉ, J.N.	6.1	TC1	II	6.1+8	274 561	100 ml	E4	P001 IBC02		MP15	T8	TP2 TP28	L4BH	TU15	2			CW13 CW28 CW31	CE9	68
3278	SLOUČENINA FOSFORU, ORGANICKÁ, KAPALNÁ, TOXICKÁ, J.N.	6.1	T1	I	6.1	43 274 315	0	E5	P001		MP8 MP17	T14	TP2 TP27	L10CH	TU14 TU15 TU38 TE21 TE22	1			CW13 CW28 CW31		66
3278	SLOUČENINA FOSFORU, ORGANICKÁ, KAPALNÁ, TOXICKÁ, J.N.	6.1	T1	II	6.1	43 274	100 ml	E4	P001 IBC02		MP15	T11	TP2 TP27	L4BH	TU15	2			CW13 CW28 CW31	CE5	60

UN číslo	Pojmenování a popis 3.1.2	Třída 2.2	Klasifikační kód 2.2	Obalová skupina 2.1.1.3	Bezpečnostní značka 5.2.2	Zvláštní ustanovení 3.3	Omezené množství a vyňaté množství 3.4 + 3.5.1.2		Obal			Přemístitelné cisterny a kontejnery pro volně ložené látky		Cisterny RID		Přepavní kategorie 1.1.3.1c)	Zvláštní ustanovení pro přepravu			Spěšnost 7.6	Identifikační číslo nebo bezpečnostní číslo 5.3.2.3
							(7a)	(7b)	Pokyny pro balení 4.1.4	Zvláštní ustanovení pro balení 4.1.4	Ustanovení o společném balení 4.1.10	Pokyny 4.2.5.2 + 7.3.2	Zvláštní ustanovení 4.2.5.3	Kód cisterny 4.3	Zvláštní ustanovení 4.3.5 + 6.8.4		kusů 7.2.4	ve volně loženém stavu 7.3.3	nakládku vykládku a manipulaci 7.5.11		
(1)	(2)	(3a)	(3b)	(4)	(5)	(6)	(7a)	(7b)	(8)	(9a)	(9b)	(10)	(11)	(12)	(13)	(15)	(16)	(17)	(18)	(19)	(20)
3278	SLOUČENINA FOSFORU, ORGANICKÁ, KAPALNÁ, TOXICKÁ, J.N.	6.1	T1	III	6.1	43 274	5 L	E1	P001 IBC03 LP01 R001		MP19	T7	TP1 TP28	L4BH	TU15	2	W12		CW13 CW28 CW31	CE8	60
3279	SLOUČENINA FOSFORU, ORGANICKÁ, TOXICKÁ, HOŘLAVÁ, J.N.	6.1	TF1	I	6.1+3	43 274 315	0	E5	P001		MP8 MP17	T14	TP2 TP27	L10CH	TU14 TU15 TU38 TE21 TE22	1			CW13 CW28 CW31		663
3279	SLOUČENINA FOSFORU, ORGANICKÁ, TOXICKÁ, HOŘLAVÁ, J.N.	6.1	TF1	II	6.1+3	43 274	100 ml	E4	P001		MP15	T11	TP2 TP27	L4BH	TU15	2			CW13 CW28 CW31	CE5	63
3280	SLOUČENINA ARSENU, ORGANICKÁ, KAPALNÁ, J.N.	6.1	T3	I	6.1	274 315	0	E5	P001		MP8 MP17	T14	TP2 TP27	L10CH	TU14 TU15 TU38 TE21 TE22	1			CW13 CW28 CW31		66
3280	SLOUČENINA ARSENU, ORGANICKÁ, KAPALNÁ, J.N.	6.1	T3	II	6.1	274	100 ml	E4	P001 IBC02		MP15	T11	TP2 TP27	L4BH	TU15	2			CW13 CW28 CW31	CE5	60
3280	SLOUČENINA ARSENU, ORGANICKÁ, KAPALNÁ, J.N.	6.1	T3	III	6.1	274	5 L	E1	P001 IBC03 LP01 R001		MP19	T7	TP1 TP28	L4BH	TU15	2	W12		CW13 CW28 CW31	CE11	60
3281	KARBONYLY KOVŮ, KAPALNÉ, J.N.	6.1	T3	I	6.1	274 315 562	0	E5	P601		MP8 MP17	T14	TP2 TP27	L10CH	TU14 TU15 TU38 TE21 TE22	1			CW13 CW28 CW31		66
3281	KARBONYLY KOVŮ, KAPALNÉ, J.N.	6.1	T3	II	6.1	274 562	100 ml	E4	P001 IBC02		MP15	T11	TP2 TP27	L4BH	TU15	2			CW13 CW28 CW31	CE5	60

UN číslo	Pojmenování a popis 3.1.2	Třída 2.2	Klasifikační kód 2.2	Obalová skupina 2.1.1.3	Bezpečnostní značka 5.2.2	Zvláštní ustanovení 3.3	Omezené množství a vyňaté množství 3.4 + 3.5.1.2		Obal			Přemístitelné cisterny a kontejnery pro volně ložené látky		Cisterny RID		Přepavní kategorie 1.1.3.1c)	Zvláštní ustanovení pro přepravu			Spěšná 7.6	Identifikační číslo nebo bezpečnostní číslo 5.3.2.3
							(7a)	(7b)	Pokyny pro balení 4.1.4	Zvláštní ustanovení pro balení 4.1.4	Ustanovení o společném balení 4.1.10	Pokyny 4.2.5.2 + 7.3.2	Zvláštní ustanovení 4.2.5.3	Kód cisterny 4.3	Zvláštní ustanovení 4.3.5 + 6.8.4		kusů 7.2.4	ve volně loženém stavu 7.3.3	nakládku vykládku a manipulaci 7.5.11		
(1)	(2)	(3a)	(3b)	(4)	(5)	(6)	(7a)	(7b)	(8)	(9a)	(9b)	(10)	(11)	(12)	(13)	(15)	(16)	(17)	(18)	(19)	(20)
3281	KARBONYLY KOVŮ, KAPALNÉ, J.N.	6.1	T3	III	6.1	274 562	5 L	E1	P001 IBC03 LP01 R001		MP19	T7	TP1 TP28	L4BH	TU15	2	W12		CW13 CW28 CW31	CE8	60
3282	SLOUČENINA ORGANOKOVOVÁ, KAPALNÁ, TOXICKÁ, J.N.	6.1	T3	I	6.1	274 562	0	E5	P001		MP8 MP17	T14	TP2 TP27	L10CH	TU14 TU15 TU38 TE21 TE22	1			CW13 CW28 CW31		66
3282	SLOUČENINA ORGANOKOVOVÁ, KAPALNÁ, TOXICKÁ, J.N.	6.1	T3	II	6.1	274 562	100 ml	E4	P001 IBC02		MP15	T11	TP2 TP27	L4BH	TU15	2			CW13 CW28 CW31	CE5	60
3282	SLOUČENINA ORGANOKOVOVÁ, KAPALNÁ, TOXICKÁ, J.N.	6.1	T3	III	6.1	274 562	5 L	E1	P001 IBC03 LP01 R001		MP19	T7	TP1 TP28	L4BH	TU15	2	W12		CW13 CW28 CW31	CE8	60
3283	SLOUČENINA SELENU, TUHÁ, J.N.	6.1	T5	I	6.1	274 563	0	E5	P002 IBC07		MP18	T6	TP33	S10AH L10CH	TU14 TU15 TU38 TE21 TE22	1	W10		CW13 CW28 CW31		66
3283	SLOUČENINA SELENU, TUHÁ, J.N.	6.1	T5	II	6.1	274 563	500 g	E4	P002 IBC08	B4	MP10	T3	TP33	SGAH L4BH	TU15	2	W11		CW13 CW28 CW31	CE9	60
3283	SLOUČENINA SELENU, TUHÁ, J.N.	6.1	T5	III	6.1	274 563	5 kg	E1	P002 IBC08 LP02 R001	B3	MP10	T1	TP33	SGAH L4BH	TU15	2		VC1 VC2 AP7	CW13 CW28 CW31	CE11	60
3284	SLOUČENINA TELLURU, J.N.	6.1	T5	I	6.1	274	0	E5	P002 IBC07		MP18	T6	TP33	S10AH L10CH	TU14 TU15 TU38 TE21 TE22	1	W10		CW13 CW28 CW31		66

UN číslo	Pojmenování a popis 3.1.2	Třída 2.2	Klasifikační kód 2.2	Obalová skupina a 2.1.1.3	Bezpečnostní značka 5.2.2	Zvláštní ustanovení 3.3	Omezené množství a vyňaté množství 3.4 + 3.5.1.2		Obal			Přemístitelné cisterny a kontejnery pro volně ložené látky		Cisterny RID		Přepavní kategorie 1.1.3.1c)	Zvláštní ustanovení pro přepravu			Spěšnost 7.6	Identifikační číslo nebo bezpečnostní číslo 5.3.2.3
							(7a)	(7b)	Pokyny pro balení 4.1.4	Zvláštní ustanovení pro balení 4.1.4	Ustanovení o společném balení 4.1.10	Pokyny 4.2.5.2 + 7.3.2	Zvláštní ustanovení 4.2.5.3	Kód cisterny 4.3	Zvláštní ustanovení 4.3.5 + 6.8.4		kusů 7.2.4	ve volně loženém stavu 7.3.3	nakládku vykládku a manipulaci 7.5.11		
(1)	(2)	(3a)	(3b)	(4)	(5)	(6)	(7a)	(7b)	(8)	(9a)	(9b)	(10)	(11)	(12)	(13)	(15)	(16)	(17)	(18)	(19)	(20)
3284	SLOUČENINA TELLURU, J.N.	6.1	T5	II	6.1	274	500 g	E4	P002 IBC08	B4	MP10	T3	TP33	SGAH L4BH	TU15	2	W11		CW13 CW28 CW31	CE9	60
3284	SLOUČENINA TELLURU, J.N.	6.1	T5	III	6.1	274	5 kg	E1	P002 IBC08 LP02 R001	B3	MP10	T1	TP33	SGAH L4BH	TU15	2		VC1 VC2 AP7	CW13 CW28 CW31	CE11	60
3285	SLOUČENINA VANADU, J.N.	6.1	T5	I	6.1	274 564	0	E5	P002 IBC07		MP18	T6	TP33	S10AH L10CH	TU14 TU15 TU38 TE21 TE22	1	W10		CW13 CW28 CW31		66
3285	SLOUČENINA VANADU, J.N.	6.1	T5	II	6.1	274 564	500 g	E4	P002 IBC08	B4	MP10	T3	TP33	SGAH L4BH	TU15	2	W11		CW13 CW28 CW31	CE9	60
3285	SLOUČENINA VANADU, J.N.	6.1	T5	III	6.1	274 564	5 kg	E1	P002 IBC08 LP02 R001	B3	MP10	T1	TP33	SGAH L4BH	TU15	2		VC1 VC2 AP7	CW13 CW28 CW31	CE11	60
3286	LÁTKA HOŘLAVÁ, KAPALNÁ, TOXICKÁ, ŽÍRAVÁ, J.N.	3	FTC	I	3+6.1+8	274	0	E0	P001		MP7 MP17	T14	TP2 TP27	L10CH	TU14 TU15 TU38 TE21 TE22	1			CW13 CW28		368
3286	LÁTKA HOŘLAVÁ, KAPALNÁ, TOXICKÁ, ŽÍRAVÁ, J.N.	3	FTC	II	3+6.1+8	274	1 L	E2	P001 IBC02		MP19	T11	TP2 TP27	L4BH	TU15	2			CW13 CW28	CE7	368
3287	LÁTKA TOXICKÁ, KAPALNÁ, ANORGANICKÁ, J.N.	6.1	T4	I	6.1	274 315	0	E5	P001		MP8 MP17	T14	TP2 TP27	L10CH	TU14 TU15 TU38 TE21 TE22	1			CW13 CW28 CW31		66
3287	LÁTKA TOXICKÁ, KAPALNÁ, ANORGANICKÁ, J.N.	6.1	T4	II	6.1	274	100 ml	E4	P001 IBC02		MP15	T11	TP2 TP27	L4BH	TU15	2			CW13 CW28 CW31	CE5	60

UN číslo	Pojmenování a popis 3.1.2	Třída 2.2	Klasifikační kód 2.2	Obalová skupina 2.1.1.3	Bezpečnostní značka 5.2.2	Zvláštní ustanovení 3.3	Omezené množství a vyňaté množství 3.4 + 3.5.1.2		Obal			Přemístitelné cisterny a kontejnery pro volně ložené látky		Cisterny RID		Přepavní kategorie 1.1.3.1c)	Zvláštní ustanovení pro přepravu			Spěšnina 7.6	Identifikační číslo nebo značka 5.3.2.3
									Pokyny pro balení 4.1.4	Zvláštní ustanovení pro balení 4.1.4	Ustanovení o společném balení 4.1.10	Pokyny 4.2.5.2 + 7.3.2	Zvláštní ustanovení 4.2.5.3	Kód cisterny 4.3	Zvláštní ustanovení 4.3.5 + 6.8.4		kusů 7.2.4	ve volně loženém stavu 7.3.3	nakládku vykládku a manipulaci 7.5.11		
(1)	(2)	(3a)	(3b)	(4)	(5)	(6)	(7a)	(7b)	(8)	(9a)	(9b)	(10)	(11)	(12)	(13)	(15)	(16)	(17)	(18)	(19)	(20)
3287	LÁTKA TOXICKÁ, KAPALNÁ, ANORGANICKÁ, J.N.	6.1	T4	III	6.1	274	5 L	E1	P001 IBC03 LP01 R001		MP19	T7	TP1 TP28	L4BH	TU15	2	W12		CW13 CW28 CW31	CE8	60
3288	LÁTKA TOXICKÁ, TUHÁ, ANORGANICKÁ, J.N.	6.1	T5	I	6.1	274	0	E5	P002 IBC07		MP18	T6	TP33	S10AH L10CH	TU14 TU15 TU38 TE21 TE22	1	W10		CW13 CW28 CW31		66
3288	LÁTKA TOXICKÁ, TUHÁ, ANORGANICKÁ, J.N.	6.1	T5	II	6.1	274	500 g	E4	P002 IBC08	B4	MP10	T3	TP33	SGAH L4BH	TU15	2	W11		CW13 CW28 CW31	CE9	60
3288	LÁTKA TOXICKÁ, TUHÁ, ANORGANICKÁ, J.N.	6.1	T5	III	6.1	274	5 kg	E1	P002 IBC08 LP02 R001	B3	MP10	T1	TP33	SGAH L4BH	TU15	2		VC1 VC2 AP7	CW13 CW28 CW31	CE11	60
3289	LÁTKA TOXICKÁ, KAPALNÁ, ŽÍRAVÁ, ANORGANICKÁ, J.N.	6.1	TC3	I	6.1+8	274 315	0	E5	P001		MP8 MP17	T14	TP2 TP27	L10CH	TU14 TU15 TU38 TE21 TE22	1			CW13 CW28 CW31		668
3289	LÁTKA TOXICKÁ, KAPALNÁ, ŽÍRAVÁ, ANORGANICKÁ, J.N.	6.1	TC3	II	6.1+8	274	100 ml	E4	P001 IBC02		MP15	T11	TP2 TP27	L4BH	TU15	2			CW13 CW28 CW31	CE5	68
3290	LÁTKA TOXICKÁ, TUHÁ, ŽÍRAVÁ, ANORGANICKÁ, J.N.	6.1	TC4	I	6.1+8	274	0	E5	P002 IBC05		MP18	T6	TP33	S10AH L10CH	TU15 TU38 TE22	1	W10		CW13 CW28 CW31		668
3290	LÁTKA TOXICKÁ, TUHÁ, ŽÍRAVÁ, ANORGANICKÁ, J.N.	6.1	TC4	II	6.1+8	274	500 g	E4	P002 IBC06		MP10	T3	TP33	SGAH L4BH	TU15	2	W11		CW13 CW28 CW31	CE5	68

UN číslo	Pojmenování a popis 3.1.2	Třída 2.2	Klasifikační kód 2.2	Obalová skupina a 2.1.1.3	Bezpečnostní značka 5.2.2	Zvláštní ustanovení 3.3	Omezené množství a vyňaté množství 3.4 + 3.5.1.2		Obal			Přemístitelné cisterny a kontejnery pro volně ložené látky		Cisterny RID		Přepavní kategorie 1.1.3.1c)	Zvláštní ustanovení pro přepravu			Spěšnost 7.6	Identifikační číslo nebo bezpečnostní číslo 5.3.2.3	
									Pokyny pro balení 4.1.4	Zvláštní ustanovení pro balení 4.1.4	Ustanovení o společném balení 4.1.10	Pokyny 4.2.5.2 + 7.3.2	Zvláštní ustanovení 4.2.5.3	Kód cisterny 4.3	Zvláštní ustanovení 4.3.5 + 6.8.4		kusů 7.2.4	ve volně loženém stavu 7.3.3	nakládku vykládku a manipulaci 7.5.11			
(1)	(2)	(3a)	(3b)	(4)	(5)	(6)	(7a)	(7b)	(8)	(9a)	(9b)	(10)	(11)	(12)	(13)	(15)	(16)	(17)	(18)	(19)	(20)	
3291	ODPAD KLINICKÝ NESPECIFIKOVANÝ, J.N. nebo ODPAD (BIO)MEDICÍNSKÝ, J.N. nebo ODPAD MEDICÍNSKÝ REGULOVANÝ, J.N.	6.2	I3		6.2	565	0	E0	P621 IBC620 LP621		MP6	BK2				2	W9	VC3	CW13 CW18 CW28	CE14	606	
3291	ODPAD KLINICKÝ NESPECIFIKOVANÝ, J.N. nebo ODPAD (BIO)MEDICÍNSKÝ, J.N. nebo ODPAD MEDICÍNSKÝ REGULOVANÝ, J.N., ve zmraženém kapalném dusíku	6.2	I3		6.2+2.2	565	0	E0	P621 IBC620 LP621		MP6					2	W9		CW13 CW18 CW28	CE14	606	
3292	BATERIE SODÍKOVÉ KOVOVÉ NEBO ZE SLITIN SODÍKU nebo ČLÁNKY BATERIE SODÍKOVÉ KOVOVÉ NEBO ZE SLITIN SODÍKU	4.3	W3		4.3	239 295 401	0	E0	P408							2	W1		CW23	CE2	423	
3293	HYDRAZIN, VODNÝ ROZTOK, s nejvýše 37 % hm. hydrazinu	6.1	T4	III	6.1	566	5 L	E1	P001 IBC03 LP01 R001		MP19	T4	TP1	L4BH	TU15	2	W12		CW13 CW28 CW31	CE8	60	
3294	KYANOVODÍK, ROZTOK V ALKOHOLU, obsahující nejvýše 45 % kyanovodíku	6.1	TF1	I	6.1+3	610	0	E0	P601		MP8 MP17	T14	TP2	L15DH(+)	TU14 TU15 TU38 TE21 TE22 TE25	0			CW13 CW28 CW31		663	
3295	UHLOVODÍKY, KAPALNÉ, J.N.	3	F1	I	3		500 ml	E3	P001		MP7 MP17	T11	TP1 TP8 TP28	L4BN		1						33
3295	UHLOVODÍKY, KAPALNÉ, J.N. (tenze par při 50 °C je vyšší než 110 kPa)	3	F1	II	3	640C	1 L	E2	P001		MP19	T7	TP1 TP8 TP28	L1,5BN		2				CE7	33	
3295	UHLOVODÍKY, KAPALNÉ, J.N. (tenze par při 50 °C nepřesahuje 110 kPa)	3	F1	II	3	640D	1 L	E2	P001 IBC02 R001		MP19	T7	TP1 TP8 TP28	LGBF		2				CE7	33	

UN číslo	Pojmenování a popis 3.1.2	Třída 2.2	Klasifikační kód 2.2	Obalová skupina a 2.1.1.3	Bezpečnostní značka 5.2.2	Zvláštní ustanovení 3.3	Omezené množství a vyňaté množství 3.4 + 3.5.1.2		Obal			Přemístitelné cisterny a kontejnery pro volně ložené látky		Cisterny RID		Přepavní kategorie 1.1.3.1c)	Zvláštní ustanovení pro přepravu			Spěšnost 7.6	Identifikační číslo nebo bezpečnostní číslo 5.3.2.3
							(7a)	(7b)	Pokyny pro balení 4.1.4	Zvláštní ustanovení pro balení 4.1.4	Ustanovení o společném balení 4.1.10	Pokyny 4.2.5.2 + 7.3.2	Zvláštní ustanovení 4.2.5.3	Kód cisterny 4.3	Zvláštní ustanovení 4.3.5 + 6.8.4		kusů 7.2.4	ve volně loženém stavu 7.3.3	nakládku vykládku a manipulaci 7.5.11		
(1)	(2)	(3a)	(3b)	(4)	(5)	(6)	(7a)	(7b)	(8)	(9a)	(9b)	(10)	(11)	(12)	(13)	(15)	(16)	(17)	(18)	(19)	(20)
3295	UHLOVODÍKY, KAPALNÉ, J.N.	3	F1	III	3		5 L	E1	P001 IBC03 LP01 R001		MP19	T4	TP1 TP29	LGBF		3	W12			CE4	30
3296	HEPTAFLUORPROPAN (PLYN JAKO CHLADICÍ PROSTŘEDEK R 227)	2	2A		2.2 (+13)	662	120 ml	E1	P200		MP9	(M) T50		PxBN(M)	TM6 TA4 TT9	3			CW9 CW10 CW36	CE3	20
3297	ETHYLENOXID A CHLORTETRAFLUORETHAN, SMĚS, s nejvýše 8,8 % ethylenoxidu	2	2A		2.2 (+13)	392 662	120 ml	E1	P200		MP9	(M) T50		PxBN(M)	TM6 TA4 TT9	3			CW9 CW10 CW36	CE3	20
3298	ETHYLENOXID A PENTAFLUORETHAN, SMĚS, s nejvýše 7,9 % ethylenoxidu	2	2A		2.2 (+13)	392 662	120 ml	E1	P200		MP9	(M) T50		PxBN(M)	TM6 TA4 TT9	3			CW9 CW10 CW36	CE3	20
3299	ETHYLENOXID A TETRAFLUORETHAN, SMĚS, s nejvýše 5,6 % ethylenoxidu	2	2A		2.2 (+13)	392 662	120 ml	E1	P200		MP9	(M) T50		PxBN(M)	TM6 TA4 TT9	3			CW9 CW10 CW36	CE3	20
3300	ETHYLENOXID A OXID UHLIČITÝ, SMĚS, s více než 87 % ethylenoxidu	2	2TF		2.3+2.1 (+13)		0	E0	P200		MP9	(M)		PxBH(M)	TU38 TE22 TE25 TA4 TT9 TM6	1			CW9 CW10 CW36		263
3301	LÁTKA ŽÍRAVÁ, KAPALNÁ, SCHOPNÁ SAMOOHŘEVU, J.N.	8	CS1	I	8+4.2	274	0	E0	P001		MP8 MP17			L10BH	TU38 TE22	1					884
3301	LÁTKA ŽÍRAVÁ, KAPALNÁ, SCHOPNÁ SAMOOHŘEVU, J.N.	8	CS1	II	8+4.2	274	0	E2	P001		MP15			L4BN		2				CE6	84
3302	2-DIMETHYLAMINOETHYLAKRYLÁT (2-DIMETHYLAMINOETHYL-AKRYLÁT) STABILIZOVANÝ	6.1	T1	II	6.1	386 676	100 ml	E4	P001 IBC02		MP15	T7	TP2	L4BH	TU15	2			CW13 CW28 CW31	CE5	60

UN číslo	Pojmenování a popis 3.1.2	Třída 2.2	Klasifikační kód 2.2	Obalová skupina 2.1.1.3	Bezpečnostní značka 5.2.2	Zvláštní ustanovení 3.3	Omezené množství a vyňaté množství 3.4 + 3.5.1.2		Obal			Přemístitelné cisterny a kontejnery pro volně ložené látky		Cisterny RID		Přepavní kategorie 1.1.3.1c)	Zvláštní ustanovení pro přepravu			Spěšnina 7.6	Identifikační číslo nebo bezpečnostní číslo 5.3.2.3
							(7a)	(7b)	Pokyny pro balení 4.1.4	Zvláštní ustanovení pro balení 4.1.4	Ustanovení o společném balení 4.1.10	Pokyny 4.2.5.2 + 7.3.2	Zvláštní ustanovení 4.2.5.3	Kód cisterny 4.3	Zvláštní ustanovení 4.3.5 + 6.8.4		kusů 7.2.4	ve volně loženém stavu 7.3.3	nakládku vykládku a manipulaci 7.5.11		
(1)	(2)	(3a)	(3b)	(4)	(5)	(6)	(7a)	(7b)	(8)	(9a)	(9b)	(10)	(11)	(12)	(13)	(15)	(16)	(17)	(18)	(19)	(20)
3303	PLYN STLAČENÝ, TOXICKÝ, PODPORUJÍCÍ HOŘENÍ, J.N.	2	1TO		2.3+5.1 (+13)	274	0	E0	P200		MP9	(M)		CxBH(M)	TU6 TU38 TE22 TE25 TA4 TT9	1			CW9 CW10 CW36		265
3304	PLYN STLAČENÝ, TOXICKÝ, ŽÍRAVÝ, J.N.	2	1TC		2.3+8 (+13)	274	0	E0	P200		MP9	(M)		CxBH(M)	TU6 TU38 TE22 TE25 TA4 TT9	1			CW9 CW10 CW36		268
3305	PLYN STLAČENÝ, TOXICKÝ, HOŘLAVÝ, ŽÍRAVÝ, J.N.	2	1TFC		2.3+2.1 +8 (+13)	274	0	E0	P200		MP9	(M)		CxBH(M)	TU6 TU38 TE22 TE25 TA4 TT9	1			CW9 CW10 CW36		263
3306	PLYN STLAČENÝ, TOXICKÝ, PODPORUJÍCÍ HOŘENÍ, ŽÍRAVÝ, J.N.	2	1TOC		2.3+5.1 +8 (+13)	274	0	E0	P200		MP9	(M)		CxBH(M)	TU6 TU38 TE22 TE25 TA4 TT9	1			CW9 CW10 CW36		265
3307	PLYN ZKAPALNĚNÝ, TOXICKÝ, PODPORUJÍCÍ HOŘENÍ, J.N.	2	2TO		2.3+5.1 (+13)	274	0	E0	P200		MP9	(M)		PxBH(M)	TU6 TU38 TE22 TE25 TA4 TT9 TM6	1			CW9 CW10 CW36		265

UN číslo	Pojmenování a popis 3.1.2	Třída 2.2	Klasifikační kód 2.2	Obalová skupina a 2.1.1.3	Bezpečnostní značka 5.2.2	Zvláštní ustanovení 3.3	Omezené množství a vyňaté množství 3.4 + 3.5.1.2		Obal			Přemístitelné cisterny a kontejnery pro volně ložené látky		Cisterny RID		Přepavní kategorie 1.1.3.1c)	Zvláštní ustanovení pro přepravu			Spěšnina 7.6	Identifikační číslo nebo bezpečnostní číslo 5.3.2.3
							(7a)	(7b)	(8)	(9a)	(9b)	(10)	(11)	(12)	(13)		(16)	(17)	(18)		
(1)	(2)	(3a)	(3b)	(4)	(5)	(6)	(7a)	(7b)	(8)	(9a)	(9b)	(10)	(11)	(12)	(13)	(15)	(16)	(17)	(18)	(19)	(20)
3308	PLYN ZKAPALNĚNÝ, TOXICKÝ, ŽÍRAVÝ, J.N.	2	2TC		2.3+8 (+13)	274	0	E0	P200		MP9	(M)		PxBH(M)	TU6 TU38 TE22 TE25 TA4 TT9 TM6	1			CW9 CW10 CW36		268
3309	PLYN ZKAPALNĚNÝ, TOXICKÝ, HOŘLAVÝ, ŽÍRAVÝ, J.N.	2	2TFC		2.3+2.1+8 (+13)	274	0	E0	P200		MP9	(M)		PxBH(M)	TU6 TU38 TE22 TE25 TA4 TT9 TM6	1			CW9 CW10 CW36		263
3310	PLYN ZKAPALNĚNÝ, TOXICKÝ, PODPORUJÍCÍ HOŘENÍ, ŽÍRAVÝ, J.N.	2	2TOC		2.3+5.1+8 (+13)	274	0	E0	P200		MP9	(M)		PxBH(M)	TU6 TU38 TE22 TE25 TA4 TT9 TM6	1			CW9 CW10 CW36		265
3311	PLYN HLUBOCE ZCHLAZENÝ, KAPALNÝ, PODPORUJÍCÍ HOŘENÍ, J.N.	2	3O		2.2+5.1 (+13)	274	0	E0	P203		MP9	T75 TP5 TP22	TP5 TP22	RxBN	TU7 TU19 TM6 TA4 TT9	3	W5		CW9 CW11 CW36	CE2	225
3312	PLYN HLUBOCE ZCHLAZENÝ, KAPALNÝ, HOŘLAVÝ, J.N.	2	3F		2.1 (+13)	274	0	E0	P203		MP9	T75	TP5	RxBN	TU18 TU38 TE22 TE26 TA4 TT9 TM6	2	W5		CW9 CW11 CW36	CE2	223

UN číslo	Pojmenování a popis 3.1.2	Třída 2.2	Klasifikační kód 2.2	Obalová skupina a 2.1.1.3	Bezpečnostní značka 5.2.2	Zvláštní ustanovení 3.3	Omezené množství a vyňaté množství 3.4 + 3.5.1.2		Obal			Přemístitelné cisterny a kontejnery pro volně ložené látky		Cisterny RID		Přepavní kategorie 1.1.3.1c)	Zvláštní ustanovení pro přepravu			Spěšnost 7.6	Identifikační číslo nebo bezpečnostní číslo 5.3.2.3	
							(7a)	(7b)	Pokyny pro balení 4.1.4	Zvláštní ustanovení pro balení 4.1.4	Ustanovení o společném balení 4.1.10	Pokyny 4.2.5.2 + 7.3.2	Zvláštní ustanovení 4.2.5.3	Kód cisterny 4.3	Zvláštní ustanovení 4.3.5 + 6.8.4		kusů 7.2.4	ve volně loženém stavu 7.3.3	nakládku vykládku a manipulaci 7.5.11			
(1)	(2)	(3a)	(3b)	(4)	(5)	(6)	(7a)	(7b)	(8)	(9a)	(9b)	(10)	(11)	(12)	(13)	(15)	(16)	(17)	(18)	(19)	(20)	
3313	PIGMENTY SCHOPNÉ SAMOOHŘEVU, ORGANICKÉ	4.2	S2	II	4.2		0	E2	P002 IBC08	B4	MP14	T3	TP33	SGAV		2	W1			CE10	40	
3313	PIGMENTY SCHOPNÉ SAMOOHŘEVU, ORGANICKÉ	4.2	S2	III	4.2		0	E1	P002 IBC08 LP02 R001	B3	MP14	T1	TP33	SGAV		3	W1			CE11	40	
3314	PLASTY, SMĚS LISOVACÍ, ve formě těsta, desek nebo tyčí, uvolňující hořlavé páry	9	M3	III	není	207 633 675	5 kg	E1	P002 IBC08 R001	PP14 B3 B6	MP10					3		VC1 VC2 AP2	CW31 CW36	CE11	90	
3315	VZOREK CHEMICKÝ, TOXICKÝ	6.1	T8	I	6.1	250	0	E0	P099		MP8 MP17					1			CW13 CW28 CW31		66	
3316	SOUPRAVA TESTOVACÍ, CHEMICKÁ nebo SOUPRAVA PRVNÍ POMOCI	9	M11		9	251 340 671	viz ZU 251	viz ZU 340	P901							viz ZU 671						90
3317	2-AMINO-4,6-DINITROFENOL, VLHČENÝ nejméně 20 % hm. vody	4.1	D	I	4.1	28	0	E0	P406	PP26	MP2					1	W1				40	
3318	AMONIAK (ČPAVEK), ROZTOK, vodný, s hustotou menší než 0,880 kg/l při 15 °C, s více než 50 % amoniaku (čpavku)	2	4TC		2.3+8 (+13)	23	0	E0	P200		MP9	(M) T50		PxBH(M)	TU38 TE22 TE25 TA4 TT9 TM6	1			CW9 CW10		268	
3319	NITROGLYCERIN, SMĚS, ZNECITLIVĚNÁ, TUHÁ, J.N., s více než 2 % hm., ale nejvýše 10 % hm. nitroglycerinu	4.1	D	II	4.1	28 272 274	0	E0	P099 IBC99		MP2					2	W1			CE10	40	
3320	TETRAHYDRIDOBORITAN SODNÝ A HYDROXID SODNÝ, ROZTOK, obsahující nejvýše 12 % hm. tetrahydridoboritanu sodného a nejvýše 40 % hm. hydroxidu sodného	8	C5	II	8		1 L	E2	P001 IBC02		MP15	T7	TP2	L4BN		2				CE6	80	

UN číslo	Pojmenování a popis 3.1.2	Třída 2.2	Klasifikační kód 2.2	Obalová skupina a 2.1.1.3	Bezpečnostní značka 5.2.2	Zvláštní ustanovení 3.3	Omezené množství a vyňaté množství 3.4 + 3.5.1.2		Obal			Přemístitelné cisterny a kontejnery pro volně ložené látky		Cisterny RID		Přepavní kategorie 1.1.3.1c)	Zvláštní ustanovení pro přepravu			Spěšnost 7.6	Identifikační číslo nebo bezpečnostní číslo 5.3.2.3
							(7a)	(7b)	Pokyny pro balení 4.1.4	Zvláštní ustanovení pro balení 4.1.4	Ustanovení o společném balení 4.1.10	Pokyny 4.2.5.2 + 7.3.2	Zvláštní ustanovení 4.2.5.3	Kód cisterny 4.3	Zvláštní ustanovení 4.3.5 + 6.8.4		kusů 7.2.4	ve volně loženém stavu 7.3.3	nakládku vykládku a manipulaci 7.5.11		
(1)	(2)	(3a)	(3b)	(4)	(5)	(6)	(7a)	(7b)	(8)	(9a)	(9b)	(10)	(11)	(12)	(13)	(15)	(16)	(17)	(18)	(19)	(20)
3320	TETRAHYDRIDOBORITAN SODNÝ A HYDROXID SODNÝ, ROZTOK, obsahující nejvýše 12 % hm. tetrahydridoboritanu sodného a nejvýše 40 % hm. hydroxidu sodného	8	C5	III	8		5 L	E1	P001 IBC03 LP01 R001		MP19	T4	TP2	L4BN		3	W12			CE8	80
3321	LÁTKA RADIOAKTIVNÍ, S NÍZKOU SPECIFICKOU AKTIVITOU (LSA-II), jiná než štěpná nebo vyjmutá štěpná	7			7X	172 317 325 336	0	E0	viz 2.2.7 a 4.1.9	viz 4.1.9.1. 3		T5	TP4	S2,65AN(+) L2,65CN(+)	TU36 TT7 TM7	0			CW33	CE15	70
3322	LÁTKA RADIOAKTIVNÍ, S NÍZKOU SPECIFICKOU AKTIVITOU (LSA-III), jiná než štěpná nebo vyjmutá štěpná	7			7X	172 317 325 336	0	E0	viz 2.2.7 a 4.1.9	viz 4.1.9.1. 3		T5	TP4	S2,65AN(+) L2,65CN(+)	TU36 TT7 TM7	0			CW33	CE15	70
3323	LÁTKA RADIOAKTIVNÍ, KUS TYPU C, jiná než štěpná nebo vyjmutá štěpná	7			7X	172 317 325	0	E0	viz 2.2.7 a 4.1.9	viz 4.1.9.1. 3						0			CW33	CE15	70
3324	LÁTKA RADIOAKTIVNÍ, S NÍZKOU SPECIFICKOU AKTIVITOU (LSA-II), ŠTĚPNÁ	7			7X+7E	172 326 336	0	E0	viz 2.2.7 a 4.1.9	viz 4.1.9.1. 3						0			CW33	CE15	70
3325	LÁTKA RADIOAKTIVNÍ, S NÍZKOU SPECIFICKOU AKTIVITOU (LSA-III), ŠTĚPNÁ	7			7X+7E	172 326 336	0	E0	viz 2.2.7 a 4.1.9	viz 4.1.9.1. 3						0			CW33	CE15	70
3326	LÁTKA RADIOAKTIVNÍ, POVRCHOVĚ KONTAMINOVANÉ PŘEDMĚTY (SCO-I nebo SCO-II), ŠTĚPNÉ	7			7X+7E	172 336	0	E0	viz 2.2.7 a 4.1.9	viz 4.1.9.1. 3						0			CW33	CE15	70
3327	LÁTKA RADIOAKTIVNÍ, KUS TYPU A, ŠTĚPNÁ, jiné než zvláštní formy	7			7X+7E	172 326	0	E0	viz 2.2.7 a 4.1.9	viz 4.1.9.1. 3						0			CW33	CE15	70

UN číslo	Pojmenování a popis 3.1.2	Třída 2.2	Klasifikační kód 2.2	Obalová skupina a 2.1.1.3	Bezpečnostní značka 5.2.2	Zvláštní ustanovení 3.3	Omezené množství a vyňaté množství 3.4 + 3.5.1.2		Obal			Přemístitelné cisterny a kontejnery pro volně ložené látky		Cisterny RID		Přepavní kategorie 1.1.3.1c)	Zvláštní ustanovení pro přepravu			Spěšnost 7.6	Identifikační číslo nebo bezpečnostní číslo 5.3.2.3
							(7a)	(7b)	Pokyny pro balení 4.1.4	Zvláštní ustanovení pro balení 4.1.4	Ustanovení o společném balení 4.1.10	Pokyny 4.2.5.2 + 7.3.2	Zvláštní ustanovení 4.2.5.3	Kód cisterny 4.3	Zvláštní ustanovení 4.3.5 + 6.8.4		kusů 7.2.4	ve volně loženém stavu 7.3.3	nakládku vykládku a manipulaci 7.5.11		
(1)	(2)	(3a)	(3b)	(4)	(5)	(6)	(7a)	(7b)	(8)	(9a)	(9b)	(10)	(11)	(12)	(13)	(15)	(16)	(17)	(18)	(19)	(20)
3328	LÁTKA RADIOAKTIVNÍ, KUS TYPU B (U), ŠTĚPNÁ	7			7X+7E	172 326 337	0	E0	viz 2.2.7 a 4.1.9	viz 4.1.9.1.3					0				CW33	CE15	70
3329	LÁTKA RADIOAKTIVNÍ, KUS TYPU B (M), ŠTĚPNÁ	7			7X+7E	172 326 337	0	E0	viz 2.2.7 a 4.1.9	viz 4.1.9.1.3					0				CW33	CE15	70
3330	LÁTKA RADIOAKTIVNÍ, KUS TYPU C, ŠTĚPNÁ	7			7X+7E	172 326	0	E0	viz 2.2.7 a 4.1.9	viz 4.1.9.1.3					0				CW33	CE15	70
3331	LÁTKA RADIOAKTIVNÍ, PŘEPRAVOVANÁ PODLE ZVLÁŠTNÍHO UJEDNÁNÍ, ŠTĚPNÁ	7			7X+7E	172 326	0	E0	viz 2.2.7 a 4.1.9	viz 4.1.9.1.3					0				CW33	CE15	70
3332	LÁTKA RADIOAKTIVNÍ, KUS TYPU A, ZVLÁŠTNÍ FORMY, jiné než štěpná nebo vyjmutá štěpná	7			7X	172 317	0	E0	viz 2.2.7 a 4.1.9	viz 4.1.9.1.3					0				CW33	CE15	70
3333	LÁTKA RADIOAKTIVNÍ, KUS TYPU A, ZVLÁŠTNÍ FORMY, ŠTĚPNÁ	7			7X+7E	172	0	E0	viz 2.2.7 a 4.1.9	viz 4.1.9.1.3					0				CW33	CE15	70
3334	Látka kapalná, která podléhá předpisům platným pro leteckou dopravu, j.n.	9	M11	NENÍ PŘEDMĚTEM PRO RID																	
3335	Látka tuhá, která podléhá předpisům platným pro leteckou dopravu, j.n.	9	M11	NENÍ PŘEDMĚTEM PRO RID																	
3336	THIOLY (merkaptany), KAPALNÉ, HOŘLAVÉ, J.N. nebo SMĚS THIOLŮ (merkaptanů), KAPALNÁ, HOŘLAVÁ, J.N.	3	F1	I	3	274	0	E0	P001		MP7 MP17	T11	TP2	L4BN		1					33

UN číslo	Pojmenování a popis 3.1.2	Třída 2.2	Klasifikační kód 2.2	Obalová skupina a 2.1.1.3	Bezpečnostní značka 5.2.2	Zvláštní ustanovení 3.3	Omezené množství a vyňaté množství 3.4 + 3.5.1.2		Obal			Přemístitelné cisterny a kontejnery pro volně ložené látky		Cisterny RID		Přepavní kategorie 1.1.3.1c)	Zvláštní ustanovení pro přepravu			Spěšná 7.6	Identifikační číslo nebo bezpečnostní číslo 5.3.2.3
							(7a)	(7b)	Pokyny pro balení 4.1.4	Zvláštní ustanovení pro balení 4.1.4	Ustanovení o společném balení 4.1.10	Pokyny 4.2.5.2 + 7.3.2	Zvláštní ustanovení 4.2.5.3	Kód cisterny 4.3	Zvláštní ustanovení 4.3.5 + 6.8.4		kusů 7.2.4	ve volně loženém stavu 7.3.3	nakládku vykládku a manipulaci 7.5.11		
(1)	(2)	(3a)	(3b)	(4)	(5)	(6)	(7a)	(7b)	(8)	(9a)	(9b)	(10)	(11)	(12)	(13)	(15)	(16)	(17)	(18)	(19)	(20)
3336	THIOLY (merkaptany), KAPALNÉ, HOŘLAVÉ, J.N. nebo SMĚS THIOLŮ (merkaptanů), KAPALNÁ, HOŘLAVÁ, J.N. (tenze par při 50 °C je vyšší než 110 kPa)	3	F1	II	3	274 640C	1 L	E2	P001		MP19	T7	TP1 TP8 TP28	L1,5BN		2				CE7	33
3336	THIOLY (merkaptany), KAPALNÉ, HOŘLAVÉ, J.N. nebo SMĚS THIOLŮ (merkaptanů), KAPALNÁ, HOŘLAVÁ, J.N. (tenze par při 50 °C nepřesáhne 110 kPa)	3	F1	II	3	274 640D	1 L	E2	P001 IBC02 R001		MP19	T7	TP1 TP8 TP28	LGBF		2				CE7	33
3336	THIOLY (merkaptany), KAPALNÉ, HOŘLAVÉ, J.N. nebo SMĚS THIOLŮ (merkaptanů), KAPALNÁ, HOŘLAVÁ, J.N.	3	F1	III	3	274	5 L	E1	P001 IBC03 LP01 R001		MP19	T4	TP1 TP29	LGBF		3	W12			CE4	30
3337	PLYN JAKO CHLADICÍ PROSTŘEDEK R 404A (pentafluorethan, 1,1,1-trifluorethan a 1,1,1,2-tetrafluorethan, zeotropní směs s cca 44 % pentafluorethanu a 52 % 1,1,1-trifluorethanu)	2	2A		2.2 (+13)	662	120 ml	E1	P200		MP9	(M) T50		PxBN(M)	TM6 TA4 TT9	3			CW9 CW10 CW36	CE3	20
3338	PLYN JAKO CHLADICÍ PROSTŘEDEK R 407A (difluormethan, pentafluorethan a 1,1,1,2-tetrafluorethan, zeotropní směs s cca 20 % difluormethanu a 40 % pentafluorethanu)	2	2A		2.2 (+13)	662	120 ml	E1	P200		MP9	(M) T50		PxBN(M)	TM6 TA4 TT9	3			CW9 CW10 CW36	CE3	20
3339	PLYN JAKO CHLADICÍ PROSTŘEDEK R 407B (difluormethan, pentafluorethan a 1,1,1,2-tetrafluorethan, zeotropní směs s cca 10 % difluormethanu a 70 % pentafluorethanu)	2	2A		2.2 (+13)	662	120 ml	E1	P200		MP9	(M) T50		PxBN(M)	TM6 TA4 TT9	3			CW9 CW10 CW36	CE3	20

UN číslo	Pojmenování a popis 3.1.2	Třída 2.2	Klasifikační kód 2.2	Obalová skupina a 2.1.1.3	Bezpečnostní značka 5.2.2	Zvláštní ustanovení 3.3	Omezené množství a vyňaté množství 3.4 + 3.5.1.2		Obal			Přemístitelné cisterny a kontejnery pro volně ložené látky		Cisterny RID		Přepavní kategorie 1.1.3.1c)	Zvláštní ustanovení pro přepravu			Spěšnost 7.6	Identifikační číslo nebo bezpečnostní číslo 5.3.2.3
							(7a)	(7b)	Pokyny pro balení 4.1.4	Zvláštní ustanovení pro balení 4.1.4	Ustanovení o společném balení 4.1.10	Pokyny 4.2.5.2 + 7.3.2	Zvláštní ustanovení 4.2.5.3	Kód cisterny 4.3	Zvláštní ustanovení 4.3.5 + 6.8.4		kusů 7.2.4	ve volně loženém stavu 7.3.3	nakládku vykládku a manipulaci 7.5.11		
(1)	(2)	(3a)	(3b)	(4)	(5)	(6)	(7a)	(7b)	(8)	(9a)	(9b)	(10)	(11)	(12)	(13)	(15)	(16)	(17)	(18)	(19)	(20)
3340	PLYN JAKO CHLADICÍ PROSTŘEDEK R 407C (difluormethan, pentafluorethan a 1,1,1,2-tetrafluorethan, zeotropní směs s cca 23 % difluormethanu a 25 % pentafluorethanu)	2	2A		2.2 (+13)	662	120 ml	E1	P200		MP9	(M) T50		PxBN(M)	TM6 TA4 TT9	3			CW9 CW10 CW36	CE3	20
3341	DIOXID THIOMOČOVINY	4.2	S2	II	4.2		0	E2	P002 IBC06		MP14	T3	TP33	SGAV		2	W1			CE10	40
3341	DIOXID THIOMOČOVINY	4.2	S2	III	4.2		0	E1	P002 IBC08 LP02 R001	B3	MP14	T1	TP33	SGAV		3	W1			CE11	40
3342	XANTHÁTY	4.2	S2	II	4.2		0	E2	P002 IBC06		MP14	T3	TP33	SGAV		2	W1			CE10	40
3342	XANTHÁTY	4.2	S2	III	4.2		0	E1	P002 IBC08 LP02 R001	B3	MP14	T1	TP33	SGAV		3	W1			CE11	40
3343	NITROGLYCERIN, SMĚS, ZNECITLIVĚNÁ, KAPALNÁ, HOŘLAVÁ, J.N., s nejvýše 30 % hm. nitroglycerinu	3	D		3	28 274 278	0	E0	P099		MP2					0					30/33
3344	PENTAERYTHRITETRANITRÁT (PENTAERYTHRITOLTETRANITRÁT; PENTAERYTHRIT-TETRANITRÁT; PENTAERYTHRITOL-TETRANITRÁT; PETN) SMĚS, ZNECITLIVĚNÁ, TUHÁ, J.N., s více než 10 % hm., ale nejvýše 20 % hm. PETN	4.1	D	II	4.1	28 272 274	0	E0	P099		MP2					2	W1			CE10	40
3345	PESTICID - DERIVÁT KYSELINY FENOXYOCTOVÉ, TUHÝ, TOXICKÝ	6.1	T7	I	6.1	61 274 648	0	E5	P002 IBC07		MP18	T6	TP33	S10AH L10CH	TU14 TU15 TU38 TE21 TE22	1	W10		CW13 CW28 CW31	CE12	66

UN číslo	Pojmenování a popis 3.1.2	Třída 2.2	Klasifikační kód 2.2	Obalová skupina a 2.1.1.3	Bezpečnostní značka 5.2.2	Zvláštní ustanovení 3.3	Omezené množství a vyňaté množství 3.4 + 3.5.1.2		Obal			Přemístitelné cisterny a kontejnery pro volně ložené látky		Cisterny RID		Přepavní kategorie 1.1.3.1c)	Zvláštní ustanovení pro přepravu			Spěšnost 7.6	Identifikační číslo nebo bezpečnostní 5.3.2.3
							(7a)	(7b)	Pokyny pro balení 4.1.4	Zvláštní ustanovení pro balení 4.1.4	Ustanovení o společném balení 4.1.10	Pokyny 4.2.5.2 + 7.3.2	Zvláštní ustanovení 4.2.5.3	Kód cisterny 4.3	Zvláštní ustanovení 4.3.5 + 6.8.4		kusů 7.2.4	ve volně loženém stavu 7.3.3	nakládku vykládku a manipulaci 7.5.11		
(1)	(2)	(3a)	(3b)	(4)	(5)	(6)	(7a)	(7b)	(8)	(9a)	(9b)	(10)	(11)	(12)	(13)	(15)	(16)	(17)	(18)	(19)	(20)
3345	PESTICID - DERIVÁT KYSELINY FENOXYOCTOVÉ, TUHÝ, TOXICKÝ	6.1	T7	II	6.1	61 274 648	500 g	E4	P002 IBC08	B4	MP10	T3	TP33	SGAH L4BH	TU15	2	W11		CW13 CW28 CW31	CE9 CE12	60
3345	PESTICID - DERIVÁT KYSELINY FENOXYOCTOVÉ, TUHÝ, TOXICKÝ	6.1	T7	III	6.1	61 274 648	5 kg	E1	P002 IBC08 LP02 R001	B3	MP10	T1	TP33	SGAH L4BH	TU15	2		VC1 VC2 AP7	CW13 CW28 CW31	CE11 CE12	60
3346	PESTICID - DERIVÁT KYSELINY FENOXYOCTOVÉ, KAPALNÝ, HOŘLAVÝ, TOXICKÝ, s bodem vzplanutí nižším než 23 °C	3	FT2	I	3+6.1	61 274	0	E0	P001		MP7 MP17	T14	TP2 TP27	L10CH	TU14 TU15 TU38 TE21 TE22	1			CW13 CW28		336
3346	PESTICID - DERIVÁT KYSELINY FENOXYOCTOVÉ, KAPALNÝ, HOŘLAVÝ, TOXICKÝ, s bodem vzplanutí nižším než 23 °C	3	FT2	II	3+6.1	61 274	1 L	E2	P001 IBC02 R001		MP19	T11	TP2 TP27	L4BH	TU15	2			CW13 CW28	CE7	336
3347	PESTICID - DERIVÁT KYSELINY FENOXYOCTOVÉ, KAPALNÝ, TOXICKÝ, HOŘLAVÝ, s bodem vzplanutí 23 °C a vyšším	6.1	TF2	I	6.1+3	61 274	0	E5	P001		MP8 MP17	T14	TP2 TP27	L10CH	TU14 TU15 TU38 TE21 TE22	1			CW13 CW28 CW31	CE12	663
3347	PESTICID - DERIVÁT KYSELINY FENOXYOCTOVÉ, KAPALNÝ, TOXICKÝ, HOŘLAVÝ, s bodem vzplanutí 23 °C a vyšším	6.1	TF2	II	6.1+3	61 274	100 ml	E4	P001 IBC02		MP15	T11	TP2 TP27	L4BH	TU15	2			CW13 CW28 CW31	CE5 CE12	63
3347	PESTICID - DERIVÁT KYSELINY FENOXYOCTOVÉ, KAPALNÝ, TOXICKÝ, HOŘLAVÝ, s bodem vzplanutí 23 °C a vyšším	6.1	TF2	III	6.1+3	61 274	5 L	E1	P001 IBC03 R001		MP19	T7	TP2 TP28	L4BH	TU15	2	W12		CW13 CW28 CW31	CE8 CE12	63
3348	PESTICID - DERIVÁT KYSELINY FENOXYOCTOVÉ, KAPALNÝ, TOXICKÝ	6.1	T6	I	6.1	61 274 648	0	E5	P001		MP8 MP17	T14	TP2 TP27	L10CH	TU14 TU15 TU38 TE21 TE22	1			CW13 CW28 CW31	CE12	66

UN číslo	Pojmenování a popis 3.1.2	Třída 2.2	Klasifikační kód 2.2	Obalová skupina a 2.1.1.3	Bezpečnostní značka 5.2.2	Zvláštní ustanovení 3.3	Omezené množství a vyňaté množství 3.4 + 3.5.1.2		Obal			Přemístitelné cisterny a kontejnery pro volně ložené látky		Cisterny RID		Přepavní kategorie 1.1.3.1c)	Zvláštní ustanovení pro přepravu			Spěšná 7.6	Identifikační číslo nebo bezpečnostní 5.3.2.3
							(7a)	(7b)	Pokyny pro balení 4.1.4	Zvláštní ustanovení pro balení 4.1.4	Ustanovení o společném balení 4.1.10	Pokyny 4.2.5.2 + 7.3.2	Zvláštní ustanovení 4.2.5.3	Kód cisterny 4.3	Zvláštní ustanovení 4.3.5 + 6.8.4		kusů 7.2.4	ve volně loženém stavu 7.3.3	nakládku vykládku a manipulaci 7.5.11		
(1)	(2)	(3a)	(3b)	(4)	(5)	(6)	(7a)	(7b)	(8)	(9a)	(9b)	(10)	(11)	(12)	(13)	(15)	(16)	(17)	(18)	(19)	(20)
3348	PESTICID - DERIVÁT KYSELINY FENOXYOCTOVÉ, KAPALNÝ, TOXICKÝ	6.1	T6	II	6.1	61 274 648	100 ml	E4	P001 IBC02		MP15	T11	TP2 TP27	L4BH	TU15	2			CW13 CW28 CW31	CE5 CE12	60
3348	PESTICID - DERIVÁT KYSELINY FENOXYOCTOVÉ, KAPALNÝ, TOXICKÝ	6.1	T6	III	6.1	61 274 648	5 L	E1	P001 IBC03 LP01 R001		MP19	T7	TP2 TP28	L4BH	TU15	2	W12		CW13 CW28 CW31	CE8 CE12	60
3349	PESTICID - PYRETHROID, TUHÝ, TOXICKÝ	6.1	T7	I	6.1	61 274 648	0	E5	P002 IBC07		MP18	T6	TP33	S10AH L10CH	TU14 TU15 TU38 TE21 TE22	1	W10		CW13 CW28 CW31	CE12	66
3349	PESTICID - PYRETHROID, TUHÝ, TOXICKÝ	6.1	T7	II	6.1	61 274 648	500 g	E4	P002 IBC08	B4	MP10	T3	TP33	SGAH L4BH	TU15	2	W11		CW13 CW28 CW31	CE9 CE12	60
3349	PESTICID - PYRETHROID, TUHÝ, TOXICKÝ	6.1	T7	III	6.1	61 274 648	5 kg	E1	P002 IBC08 LP02 R001	B3	MP10	T1	TP33	SGAH L4BH	TU15	2		VC1 VC2 AP7	CW13 CW28 CW31	CE11 CE12	60
3350	PESTICID - PYRETHROID, KAPALNÝ, HOŘLAVÝ, TOXICKÝ, s bodem vzplanutí nižším než 23 °C	3	FT2	I	3+6.1	61 274	0	E0	P001		MP7 MP17	T14	TP2 TP27	L10CH	TU14 TU15 TU38 TE21 TE22	1			CW13 CW28		336
3350	PESTICID - PYRETHROID, KAPALNÝ, HOŘLAVÝ, TOXICKÝ, s bodem vzplanutí nižším než 23 °C	3	FT2	II	3+6.1	61 274	1 L	E2	P001 IBC02 R001		MP19	T11	TP2 TP27	L4BH	TU15	2			CW13 CW28	CE7	336
3351	PESTICID - PYRETHROID, KAPALNÝ, TOXICKÝ, HOŘLAVÝ, s bodem vzplanutí 23 °C a vyšším	6.1	TF2	I	6.1+3	61 274	0	E5	P001		MP8 MP17	T14	TP2 TP27	L10CH	TU14 TU15 TU38 TE21 TE22	1			CW13 CW28 CW31	CE12	663

UN číslo	Pojmenování a popis 3.1.2	Třída 2.2	Klasifikační kód 2.2	Obalová skupina a 2.1.1.3	Bezpečnostní značka 5.2.2	Zvláštní ustanovení 3.3	Omezené množství a vyňaté množství 3.4 + 3.5.1.2		Obal			Přemístitelné cisterny a kontejnery pro volně ložené látky		Cisterny RID		Přepavní kategorie 1.1.3.1c)	Zvláštní ustanovení pro přepravu			Spěšná 7.6	Identifikační číslo nebo bezpečnostní číslo 5.3.2.3
							(7a)	(7b)	Pokyny pro balení 4.1.4	Zvláštní ustanovení pro balení 4.1.4	Ustanovení o společném balení 4.1.10	Pokyny 4.2.5.2 + 7.3.2	Zvláštní ustanovení 4.2.5.3	Kód cisterny 4.3	Zvláštní ustanovení 4.3.5 + 6.8.4		kusů 7.2.4	ve volně loženém stavu 7.3.3	nakládku vykládku a manipulaci 7.5.11		
(1)	(2)	(3a)	(3b)	(4)	(5)	(6)	(7a)	(7b)	(8)	(9a)	(9b)	(10)	(11)	(12)	(13)	(15)	(16)	(17)	(18)	(19)	(20)
3351	PESTICID - PYRETHROID, KAPALNÝ, TOXICKÝ, HOŘLAVÝ, s bodem vzplanutí 23 °C a vyšším	6.1	TF2	II	6.1+3	61 274	100 ml	E4	P001 IBC02		MP15	T11	TP2 TP27	L4BH	TU15	2			CW13 CW28 CW31	CE5 CE12	63
3351	PESTICID - PYRETHROID, KAPALNÝ, TOXICKÝ, HOŘLAVÝ, s bodem vzplanutí 23 °C a vyšším	6.1	TF2	III	6.1+3	61 274	5 L	E1	P001 IBC03 R001		MP19	T7	TP2 TP28	L4BH	TU15	2	W12		CW13 CW28 CW31	CE8 CE12	63
3352	PESTICID - PYRETHROID, KAPALNÝ, TOXICKÝ	6.1	T6	I	6.1	61 274 648	0	E5	P001		MP8 MP17	T14	TP2 TP27	L10CH	TU14 TU15 TU38 TE21 TE22	1			CW13 CW28 CW31	CE12	66
3352	PESTICID - PYRETHROID, KAPALNÝ, TOXICKÝ	6.1	T6	II	6.1	61 274 648	100 ml	E4	P001 IBC02		MP15	T11	TP2 TP27	L4BH	TU15	2			CW13 CW28 CW31	CE5 CE12	60
3352	PESTICID - PYRETHROID, KAPALNÝ, TOXICKÝ	6.1	T6	III	6.1	61 274 648	5 L	E1	P001 IBC03 LP01 R001		MP19	T7	TP2 TP28	L4BH	TU15	2	W12		CW13 CW28 CW31	CE8 CE12	60
3354	INSEKTICID, PLYNNÝ, HOŘLAVÝ, J.N.	2	2F		2.1 (+13)	274 662	0	E0	P200		MP9	(M)		PxBN(M)	TU38 TE22 TM6 TA4 TT9	2			CW9 CW10 CW36	CE3	23
3355	INSEKTICID, PLYNNÝ, TOXICKÝ, HOŘLAVÝ, J.N.	2	2TF		2.3+2.1 (+13)	274	0	E0	P200		MP9	(M)		PxBH(M)	TU6 TU38 TE22 TE25 TA4 TT9 TM6	1			CW9 CW10 CW36		263
3356	GENERÁTOR KYSLÍKOVÝ, CHEMICKÝ	5.1	O3		5.1	284	0	E0	P500		MP2					2			CW24		50
3357	NITROGLYCERIN, SMĚS, ZNECITLIVĚNÁ, KAPALNÁ, J.N., s nejvýše 30 % hm. nitroglycerinu	3	D	II	3	28 274 288	0	E0	P099		MP2					2				CE7	33

UN číslo	Pojmenování a popis 3.1.2	Třída 2.2	Klasifikační kód 2.2	Obalová skupina a 2.1.1.3	Bezpečnostní značka 5.2.2	Zvláštní ustanovení 3.3	Omezené množství a vyňaté množství 3.4 + 3.5.1.2		Obal			Přemístitelné cisterny a kontejnery pro volně ložené látky		Cisterny RID		Přepavní kategorie 1.1.3.1c)	Zvláštní ustanovení pro přepravu			Spěšnost 7.6	Identifikační číslo nebo bezpečnostní číslo 5.3.2.3
									Pokyny pro balení 4.1.4	Zvláštní ustanovení pro balení 4.1.4	Ustanovení o společném balení 4.1.10	Pokyny 4.2.5.2 + 7.3.2	Zvláštní ustanovení 4.2.5.3	Kód cisterny 4.3	Zvláštní ustanovení 4.3.5 + 6.8.4		kusů 7.2.4	ve volně loženém stavu 7.3.3	nakládku vykládku a manipulaci 7.5.11		
(1)	(2)	(3a)	(3b)	(4)	(5)	(6)	(7a)	(7b)	(8)	(9a)	(9b)	(10)	(11)	(12)	(13)	(15)	(16)	(17)	(18)	(19)	(20)
3358	CHLADÍRENSKÉ STROJE s hořlavým, netoxickým, zkapalněným plynem	2	6F		2.1	291	0	E0	P003	PP32	MP9					2			CW9	CE2	23
3359	ZAPLYNOVANÁ NÁKLADNÍ DOPRAVNÍ JEDNOTKA	9	M11			302										-					
3360	Vláknina, rostlinného původu, suchá	4.1	F1	NENÍ PŘEDMĚTEM PRO RID																	
3361	CHLORSILANY, TOXICKÉ, ŽÍRAVÉ, J.N.	6.1	TC1	II	6.1+8	274	0	E0	P010		MP15	T14	TP2 TP27 TP7	L4BH	TU15	2			CW13 CW28 CW31	CE5	68
3362	CHLORSILANY, TOXICKÉ, ŽÍRAVÉ, HOŘLAVÉ, J.N.	6.1	TFC	II	6.1+3+8	274	0	E0	P010		MP15	T14	TP2 TP27 TP7	L4BH	TU15	2			CW13 CW28 CW31	CE5	638
3363	NEBEZPEČNÉ VĚCI V PŘEDMĚTECH nebo NEBEZPEČNÉ VĚCI VE STROJÍCH nebo NEBEZPEČNÉ VĚCI V PŘÍSTROJÍCH	9	M11		9	301 672	0	E0	P907												
3364	TRINITROFENOL (KYSELINA PIKROVÁ), VLNĚNÝ(Á) nejméně 10 % hm. vody	4.1	D	I	4.1	28	0	E0	P406	PP24	MP2					1	W1				40
3365	TRINITROCHLORBENZEN (PIKRYLCHLORID), VLNĚNÝ nejméně 10 % hm. vody	4.1	D	I	4.1	28	0	E0	P406	PP24	MP2					1	W1				40
3366	TRINITROTOLUEN (TNT), VLNĚNÝ nejméně 10 % hm. vody	4.1	D	I	4.1	28	0	E0	P406	PP24	MP2					1	W1				40
3367	TRINITROBENZEN, VLNĚNÝ, nejméně 10 % hm. vody	4.1	D	I	4.1	28	0	E0	P406	PP24	MP2					1	W1				40
3368	KYSELINA TRINITROBENZOOVÁ, VLNĚNÁ nejméně 10 % hm. vody	4.1	D	I	4.1	28	0	E0	P406	PP24	MP2					1	W1				40
3369	DINITRO- <i>o</i> -KRESOLÁT SODNÝ, VLNĚNÝ nejméně 10 % hm. vody	4.1	DT	I	4.1+6.1	28	0	E0	P406	PP24	MP2					1	W1		CW13 CW28		46
3370	DUSIČNAN MOČOVINY, VLNĚNÝ nejméně 10 % hm. vody	4.1	D	I	4.1	28	0	E0	P406	PP78	MP2					1	W1				40

UN číslo	Pojmenování a popis 3.1.2	Třída 2.2	Klasifikační kód 2.2	Obalová skupina a 2.1.1.3	Bezpečnostní značka 5.2.2	Zvláštní ustanovení 3.3	Omezené množství a vyňaté množství 3.4 + 3.5.1.2		Obal			Přemístitelné cisterny a kontejnery pro volně ložené látky		Cisterny RID		Přepavní kategorie 1.1.3.1c)	Zvláštní ustanovení pro přepravu			Spěšnost 7.6	Identifikační číslo nebo bezpečnostní číslo 5.3.2.3
							(7a)	(7b)	Pokyny pro balení 4.1.4	Zvláštní ustanovení pro balení 4.1.4	Ustanovení o společném balení 4.1.10	Pokyny 4.2.5.2 + 7.3.2	Zvláštní ustanovení 4.2.5.3	Kód cisterny 4.3	Zvláštní ustanovení 4.3.5 + 6.8.4		kusů 7.2.4	ve volně loženém stavu 7.3.3	nakládku vykládku a manipulaci 7.5.11		
(1)	(2)	(3a)	(3b)	(4)	(5)	(6)	(7a)	(7b)	(8)	(9a)	(9b)	(10)	(11)	(12)	(13)	(15)	(16)	(17)	(18)	(19)	(20)
3371	2-METHYLBUTANAL	3	F1	II	3		1 L	E2	P001 IBC02 R001		MP19	T4	TP1	LGBF		2				CE7	33
3373	BIOLOGICKÁ LÁTKA, KATEGORIE B	6.2	I4		6.2	319	0	E0	P650			T1	TP1	L4BH	TU15 TU37	-				CE14	606
3373	BIOLOGICKÁ LÁTKA, KATEGORIE B (pouze zvířecí materiál)	6.2	I4		6.2	319	0	E0	P650			T1 BK1 BK2	TP1	L4BH	TU15 TU37	-				CE14	606
3374	ACETYLÉN, BEZ ROZPOUŠTĚDLA	2	2F		2.1	662	0	E0	P200		MP9					2			CW9 CW10 CW36	CE3	239
3375	DUSIČNAN AMONNÝ, EMULZE nebo SUSPENZE nebo GEL, meziprodukt při výrobě tržavin, kapalný	5.1	O1	II	5.1	309	0	E2	P505 IBC02	B16	MP2	T1	TP1 TP9 TP17 TP32	LGAV(+)	TU3 TU12 TU39 TE10 TE23 TA1 TA3	2			CW24		50
3375	DUSIČNAN AMONNÝ, EMULZE nebo SUSPENZE nebo GEL, meziprodukt při výrobě tržavin, tuhý	5.1	O2	II	5.1	309	0	E2	P505 IBC02	B16	MP2	T1	TP1 TP9 TP17 TP32	SGAV(+)	TU3 TU12 TU39 TE10 TE23 TA1 TA3	2			CW24		50
3376	4-NITROFENYLHYDRAZIN, s nejméně 30 % hm. vody	4.1	D	I	4.1	28	0	E0	P406	PP26	MP2					1	W1			CE10	40
3377	PERBORITAN SODNÝ, MONOHYDRÁT	5.1	O2	III	5.1		5 kg	E1	P002 IBC08 LP02 R001	B3	MP10	T1 BK1 BK2 BK3	TP33	SGAV	TU3	3		VC1 VC2 AP6 AP7	CW24	CE11	50

UN číslo	Pojmenování a popis 3.1.2	Třída 2.2	Klasifikační kód 2.2	Obalová skupina a 2.1.1.3	Bezpečnostní značka 5.2.2	Zvláštní ustanovení 3.3	Omezené množství a vyňaté množství 3.4 + 3.5.1.2		Obal			Přemístitelné cisterny a kontejnery pro volně ložené látky		Cisterny RID		Přepavní kategorie 1.1.3.1c)	Zvláštní ustanovení pro přepravu			Spěšnost 7.6	Identifikační číslo nebo bezpečnostní číslo 5.3.2.3
							(7a)	(7b)	Pokyny pro balení 4.1.4	Zvláštní ustanovení pro balení 4.1.4	Ustanovení o společném balení 4.1.10	Pokyny 4.2.5.2 + 7.3.2	Zvláštní ustanovení 4.2.5.3	Kód cisterny 4.3	Zvláštní ustanovení 4.3.5 + 6.8.4		kusů 7.2.4	ve volně loženém stavu 7.3.3	nakládku vykládku a manipulaci 7.5.11		
(1)	(2)	(3a)	(3b)	(4)	(5)	(6)	(7a)	(7b)	(8)	(9a)	(9b)	(10)	(11)	(12)	(13)	(15)	(16)	(17)	(18)	(19)	(20)
3378	UHLIČITAN SODNÝ, PEROXYHYDRÁT	5.1	O2	II	5.1		1 kg	E2	P002 IBC08	B4	MP10	T3 BK1 BK2	TP33	SGAV	TU3	2	W11	VC1 VC2 AP6 AP7	CW24	CE10	50
3378	UHLIČITAN SODNÝ, PEROXYHYDRÁT	5.1	O2	III	5.1		5 kg	E1	P002 IBC08 LP02 R001	B3	MP10	T1 BK1 BK2 BK3	TP33	SGAV	TU3	3		VC1 VC2 AP6 AP7	CW24	CE11	50
3379	LÁTKA ZNECITLIVĚNÁ, VÝBUŠNÁ, KAPALNÁ, J.N.	3	D	I	3	274 311	0	E0	P099		MP2					1					33
3380	LÁTKA ZNECITLIVĚNÁ, VÝBUŠNÁ, TUHÁ, J.N.	4.1	D	I	4.1	274 311 394	0	E0	P099		MP2					1	W1				40
3381	LÁTKA TOXICKÁ PŘI VDECHOVÁNÍ, KAPALNÁ, J.N., s LC50 nejvýše 200 ml/m3 a nasycenou koncentrací par nejméně 500 LC50	6.1	T1 nebo T4	I	6.1	274	0	E0	P601		MP8 MP17	T22	TP2	L15CH	TU14 TU15 TU38 TE21 TE22 TE25	1			CW13 CW28 CW31		66
3382	LÁTKA TOXICKÁ PŘI VDECHOVÁNÍ, KAPALNÁ, J.N., s LC50 nejvýše 1000 ml/m3 a nasycenou koncentrací par nejméně 10 LC50	6.1	T1 nebo T4	I	6.1	274	0	E0	P602		MP8 MP17	T20	TP2	L10CH	TU14 TU15 TU38 TE21 TE22	1			CW13 CW28 CW31		66
3383	LÁTKA TOXICKÁ PŘI VDECHOVÁNÍ, KAPALNÁ, HOŘLAVÁ, J.N., s LC50 nejvýše 200 ml/m3 a nasycenou koncentrací par nejméně 500 LC50	6.1	TF1	I	6.1+3	274	0	E0	P601		MP8 MP17	T22	TP2	L15CH	TU14 TU15 TU38 TE21 TE22 TE25	1			CW13 CW28 CW31		663

UN číslo	Pojmenování a popis 3.1.2	Třída 2.2	Klasifikační kód 2.2	Obalová skupina a 2.1.1.3	Bezpečnostní značka 5.2.2	Zvláštní ustanovení 3.3	Omezené množství a vyňaté množství 3.4 + 3.5.1.2		Obal			Přemístitelné cisterny a kontejnery pro volně ložené látky		Cisterny RID		Přepavní kategorie 1.1.3.1c)	Zvláštní ustanovení pro přepravu			Spěšná 7.6	Identifikační číslo nebo bezpečnostní číslo 5.3.2.3
							(7a)	(7b)	Pokyny pro balení 4.1.4	Zvláštní ustanovení pro balení 4.1.4	Ustanovení o společném balení 4.1.10	Pokyny 4.2.5.2 + 7.3.2	Zvláštní ustanovení 4.2.5.3	Kód cisterny 4.3	Zvláštní ustanovení 4.3.5 + 6.8.4		kusů 7.2.4	ve volně loženém stavu 7.3.3	nakládku vykládku a manipulaci 7.5.11		
(1)	(2)	(3a)	(3b)	(4)	(5)	(6)	(7a)	(7b)	(8)	(9a)	(9b)	(10)	(11)	(12)	(13)	(15)	(16)	(17)	(18)	(19)	(20)
3384	LÁTKA TOXICKÁ PŘI VDECHOVÁNÍ, KAPALNÁ, HOŘLAVÁ, J.N., s LC50 nejvýše 1000 ml/m3 a nasycenou koncentrací par nejméně 10 LC50	6.1	TF1	I	6.1+3	274	0	E0	P602		MP8 MP17	T20	TP2	L10CH	TU14 TU15 TU38 TE21 TE22	1			CW13 CW28 CW31		663
3385	LÁTKA TOXICKÁ PŘI VDECHOVÁNÍ, KAPALNÁ, REAGUJÍCÍ S VODOU, J.N., s LC50 nejvýše 200 ml/m3 a nasycenou koncentrací par nejméně 500 LC50	6.1	TW1	I	6.1+4.3	274	0	E0	P601		MP8 MP17	T22	TP2	L15CH	TU14 TU15 TU38 TE21 TE22 TE25	1			CW13 CW28 CW31		623
3386	LÁTKA TOXICKÁ PŘI VDECHOVÁNÍ, KAPALNÁ, REAGUJÍCÍ S VODOU, J.N., s LC50 nejvýše 1000 ml/m3 a nasycenou koncentrací par nejméně 10 LC50	6.1	TW1	I	6.1+4.3	274	0	E0	P602		MP8 MP17	T20	TP2	L10CH	TU14 TU15 TU38 TE21 TE22	1			CW13 CW28 CW31		623
3387	LÁTKA TOXICKÁ PŘI VDECHOVÁNÍ, KAPALNÁ, PODPORUJÍCÍ HOŘENÍ, J.N., s LC50 nejvýše 200 ml/m3 a nasycenou koncentrací par nejméně 500 LC50	6.1	TO1	I	6.1+5.1	274	0	E0	P601		MP8 MP17	T22	TP2	L15CH	TU14 TU15 TU38 TE21 TE22 TE25	1			CW13 CW28 CW31		665
3388	LÁTKA TOXICKÁ PŘI VDECHOVÁNÍ, KAPALNÁ, PODPORUJÍCÍ HOŘENÍ, J.N., s LC50 nejvýše 1000 ml/m3 a nasycenou koncentrací par nejméně 10 LC50	6.1	TO1	I	6.1+5.1	274	0	E0	P602		MP8 MP17	T20	TP2	L10CH	TU14 TU15 TU38 TE21 TE22	1			CW13 CW28 CW31		665
3389	LÁTKA TOXICKÁ PŘI VDECHOVÁNÍ, KAPALNÁ, ŽÍRAVÁ, J.N., s LC50 nejvýše 200 ml/m3 a nasycenou koncentrací par nejméně 500 LC50	6.1	TC1 nebo TC3	I	6.1+8	274	0	E0	P601		MP8 MP17	T22	TP2	L15CH	TU14 TU15 TU38 TE21 TE22 TE25	1			CW13 CW28 CW31		668

UN číslo	Pojmenování a popis 3.1.2	Třída 2.2	Klasifikační kód 2.2	Obalová skupina a 2.1.1.3	Bezpečnostní značka 5.2.2	Zvláštní ustanovení 3.3	Omezené množství a vyňaté množství 3.4 + 3.5.1.2		Obal			Přemístitelné cisterny a kontejnery pro volně ložené látky		Cisterny RID		Přepavní kategorie 1.1.3.1c)	Zvláštní ustanovení pro přepravu			Spěšnina 7.6	Identifikační číslo nebo bezpečnostní číslo 5.3.2.3
							(7a)	(7b)	Pokyny pro balení 4.1.4	Zvláštní ustanovení pro balení 4.1.4	Ustanovení o společném balení 4.1.10	Pokyny 4.2.5.2 + 7.3.2	Zvláštní ustanovení 4.2.5.3	Kód cisterny 4.3	Zvláštní ustanovení 4.3.5 + 6.8.4		kusů 7.2.4	ve volně loženém stavu 7.3.3	nakládku vykládku a manipulaci 7.5.11		
(1)	(2)	(3a)	(3b)	(4)	(5)	(6)	(7a)	(7b)	(8)	(9a)	(9b)	(10)	(11)	(12)	(13)	(15)	(16)	(17)	(18)	(19)	(20)
3390	LÁTKA TOXICKÁ PŘI VDECHOVÁNÍ, KAPALNÁ, ŽÍRAVÁ, J.N., s LC50 nejvýše 1000 ml/m3 a nasycenou koncentrací par nejméně 10 LC50	6.1	TC1 nebo TC3	I	6.1+8	274	0	E0	P602		MP8 MP17	T20	TP2	L10CH	TU14 TU15 TU38 TE21 TE22	1			CW13 CW28 CW31		665
3391	LÁTKA ORGANOKOVOVÁ, TUHÁ, PYROFORNÍ	4.2	S5	I	4.2	274	0	E0	P404	PP86	MP2	T21	TP7 TP33 TP36	L21DH	TU4 TU14 TU22 TU38 TC1 TE21 TE22 TE25 TM1	0	W1				43
3392	LÁTKA ORGANOKOVOVÁ, KAPALNÁ, PYROFORNÍ	4.2	S5	I	4.2	274	0	E0	P400	PP86	MP2	T21	TP2 TP7 TP36	L21DH	TU4 TU14 TU22 TU38 TC1 TE21 TE22 TE25 TM1	0	W1				333
3393	LÁTKA ORGANOKOVOVÁ, TUHÁ, PYROFORNÍ, REAGUJÍCÍ S VODOU	4.2	SW1	I	4.2+4.3	274	0	E0	P404	PP86	MP2	T21	TP7 TP33 TP36 TP41	L21DH	TU4 TU14 TU22 TU38 TC1 TE21 TE22 TE25 TM1	0	W1				X432

UN číslo	Pojmenování a popis 3.1.2	Třída 2.2	Klasifikační kód 2.2	Obalová skupina a 2.1.1.3	Bezpečnostní značka 5.2.2	Zvláštní ustanovení 3.3	Omezené množství a vyňaté množství 3.4 + 3.5.1.2		Obal			Přemístitelné cisterny a kontejnery pro volně ložené látky		Cisterny RID		Přepavní kategorie 1.1.3.1c)	Zvláštní ustanovení pro přepravu			Spěšnost 7.6	Identifikační číslo nebo bezpečnostní číslo 5.3.2.3
							(7a)	(7b)	Pokyny pro balení 4.1.4	Zvláštní ustanovení pro balení 4.1.4	Ustanovení o společném balení 4.1.10	Pokyny 4.2.5.2 + 7.3.2	Zvláštní ustanovení 4.2.5.3	Kód cisterny 4.3	Zvláštní ustanovení 4.3.5 + 6.8.4		kusů 7.2.4	ve volně loženém stavu 7.3.3	nakládku vykládku a manipulaci 7.5.11		
(1)	(2)	(3a)	(3b)	(4)	(5)	(6)	(7a)	(7b)	(8)	(9a)	(9b)	(10)	(11)	(12)	(13)	(15)	(16)	(17)	(18)	(19)	(20)
3394	LÁTKA ORGANOKOVOVÁ, KAPALNÁ, PYROFORNÍ, REAGUJÍCÍ S VODOU	4.2	SW1	I	4.2+4.3	274	0	E0	P400	PP86	MP2	T21	TP2 TP7 TP36 TP41	L21DH	TU4 TU14 TU22 TU38 TC1 TE21 TE22 TE25 TM1	0	W1				X333
3395	LÁTKA ORGANOKOVOVÁ, TUHÁ, REAGUJÍCÍ S VODOU	4.3	W2	I	4.3	274	0	E0	P403		MP2	T9	TP7 TP33 TP36 TP41	S10AN L10DH	TU4 TU14 TU22 TU38 TE21 TE22 TM2	1	W1		CW23		X423
3395	LÁTKA ORGANOKOVOVÁ, TUHÁ, REAGUJÍCÍ S VODOU	4.3	W2	II	4.3	274	500 g	E2	P410 IBC04		MP14	T3	TP33 TP36 TP41	SGAN L4DH	TU14 TE21 TM2	2	W1		CW23	CE10	423
3395	LÁTKA ORGANOKOVOVÁ, TUHÁ, REAGUJÍCÍ S VODOU	4.3	W2	III	4.3	274	1 kg	E1	P410 IBC06		MP14	T1	TP33 TP36 TP41	SGAN L4DH	TU14 TE21 TM2	3	W1		CW23	CE11	423
3396	LÁTKA ORGANOKOVOVÁ, TUHÁ, REAGUJÍCÍ S VODOU, HOŘLAVÁ	4.3	WF2	I	4.3+4.1	274	0	E0	P403		MP2	T9	TP7 TP33 TP36 TP41	S10AN L10DH	TU4 TU14 TU22 TU38 TE21 TE22 TM2	0	W1		CW23		X423
3396	LÁTKA ORGANOKOVOVÁ, TUHÁ, REAGUJÍCÍ S VODOU, HOŘLAVÁ	4.3	WF2	II	4.3+4.1	274	500 g	E2	P410 IBC04		MP14	T3	TP33 TP36 TP41	SGAN L4DH	TU14 TE21 TM2	0	W1		CW23	CE10	423

UN číslo	Pojmenování a popis 3.1.2	Třída 2.2	Klasifikační kód 2.2	Obalová skupina a 2.1.1.3	Bezpečnostní značka 5.2.2	Zvláštní ustanovení 3.3	Omezené množství a vyňaté množství 3.4 + 3.5.1.2		Obal			Přemístitelné cisterny a kontejnery pro volně ložené látky		Cisterny RID		Přepavní kategorie 1.1.3.1c)	Zvláštní ustanovení pro přepravu			Spěšnost 7.6	Identifikační číslo nebo bezpečnostní číslo 5.3.2.3
							(7a)	(7b)	(8)	(9a)	(9b)	(10)	(11)	(12)	(13)		kusů 7.2.4	ve volně loženém stavu 7.3.3	nakládku vykládku a manipulaci 7.5.11		
3396	LÁTKA ORGANOKOVOVÁ, TUHÁ, REAGUJÍCÍ S VODOU, HOŘLAVÁ	4.3	WF2	III	4.3+4.1	274	1 kg	E1	P410 IBC06		MP14	T1	TP33 TP36 TP41	SGAN L4DH	TU14 TE21 TM2	0	W1		CW23	CE11	423
3397	LÁTKA ORGANOKOVOVÁ, TUHÁ, REAGUJÍCÍ S VODOU, SCHOPNÁ SAMOOHŘEVU	4.3	WS	I	4.3+4.2	274	0	E0	P403		MP2	T9	TP7 TP33 TP36 TP41	S10AN L10DH	TU14 TU38 TE21 TE22 TM2	1	W1		CW23		X423
3397	LÁTKA ORGANOKOVOVÁ, TUHÁ, REAGUJÍCÍ S VODOU, SCHOPNÁ SAMOOHŘEVU	4.3	WS	II	4.3+4.2	274	500 g	E2	P410 IBC04		MP14	T3	TP33 TP36 TP41	SGAN L4DH		2	W1		CW23	CE10	423
3397	LÁTKA ORGANOKOVOVÁ, TUHÁ, REAGUJÍCÍ S VODOU, SCHOPNÁ SAMOOHŘEVU	4.3	WS	III	4.3+4.2	274	1 kg	E1	P410 IBC06		MP14	T1	TP33 TP36 TP41	SGAN L4DH		3	W1		CW23	CE11	423
3398	LÁTKA ORGANOKOVOVÁ, KAPALNÁ, REAGUJÍCÍ S VODOU	4.3	W1	I	4.3	274	0	E0	P402		MP2	T13	TP2 TP7 TP36 TP41	L10DH	TU4 TU14 TU22 TU38 TE21 TE22 TM2	0	W1		CW23		X323
3398	LÁTKA ORGANOKOVOVÁ, KAPALNÁ, REAGUJÍCÍ S VODOU	4.3	W1	II	4.3	274	500 ml	E2	P001 IBC01		MP15	T7	TP2 TP7 TP36 TP41	L4DH	TU14 TE21 TM2	0	W1		CW23	CE7	323
3398	LÁTKA ORGANOKOVOVÁ, KAPALNÁ, REAGUJÍCÍ S VODOU	4.3	W1	III	4.3	274	1 L	E1	P001 IBC02		MP15	T7	TP2 TP7 TP36 TP41	L4DH	TU14 TE21 TM2	0	W1		CW23	CE8	323

UN číslo	Pojmenování a popis 3.1.2	Třída 2.2	Klasifikační kód 2.2	Obalová skupina 2.1.1.3	Bezpečnostní značka 5.2.2	Zvláštní ustanovení 3.3	Omezené množství a vyňaté množství 3.4 + 3.5.1.2		Obal			Přemístitelné cisterny a kontejnery pro volně ložené látky		Cisterny RID		Přepavní kategorie 1.1.3.1c)	Zvláštní ustanovení pro přepravu			Spěšnost 7.6	Identifikační číslo nebo bezpečnostní číslo 5.3.2.3
							(7a)	(7b)	Pokyny pro balení 4.1.4	Zvláštní ustanovení pro balení 4.1.4	Ustanovení o společném balení 4.1.10	Pokyny 4.2.5.2 + 7.3.2	Zvláštní ustanovení 4.2.5.3	Kód cisterny 4.3	Zvláštní ustanovení 4.3.5 + 6.8.4		kusů 7.2.4	ve volně loženém stavu 7.3.3	nakládku vykládku a manipulaci 7.5.11		
(1)	(2)	(3a)	(3b)	(4)	(5)	(6)	(7a)	(7b)	(8)	(9a)	(9b)	(10)	(11)	(12)	(13)	(15)	(16)	(17)	(18)	(19)	(20)
3399	LÁTKA ORGANOKOVOVÁ, KAPALNÁ, REAGUJÍCÍ S VODOU, HOŘLAVÁ	4.3	WF1	I	4.3+3	274	0	E0	P402		MP2	T13	TP2 TP7 TP36 TP41	L10DH	TU4 TU14 TU22 TU38 TE21 TE22 TM2	0	W1		CW23		X323
3399	LÁTKA ORGANOKOVOVÁ, KAPALNÁ, REAGUJÍCÍ S VODOU, HOŘLAVÁ	4.3	WF1	II	4.3+3	274	500 ml	E2	P001 IBC01		MP15	T7	TP2 TP7 TP36 TP41	L4DH	TU4 TU14 TU22 TE21 TM2	0	W1		CW23	CE7	323
3399	LÁTKA ORGANOKOVOVÁ, KAPALNÁ, REAGUJÍCÍ S VODOU, HOŘLAVÁ	4.3	WF1	III	4.3+3	274	1 L	E1	P001 IBC02 R001		MP15	T7	TP2 TP7 TP36 TP41	L4DH	TU4 TE21 TM2	0	W1		CW23	CE8	323
3400	LÁTKA ORGANOKOVOVÁ, TUHÁ, SCHOPNÁ SAMOOHŘEVU	4.2	S5	II	4.2	274	500 g	E2	P410 IBC06		MP14	T3	TP33 TP36	SGAN L4BN		2	W1			CE10	40
3400	LÁTKA ORGANOKOVOVÁ, TUHÁ, SCHOPNÁ SAMOOHŘEVU	4.2	S5	III	4.2	274	1 kg	E1	P002 IBC08		MP14	T1	TP33 TP36	SGAN L4BN		3	W1			CE11	40
3401	AMALGAM ALKALICKÝCH KOVŮ, TUHÝ	4.3	W2	I	4.3	182	0	E0	P403		MP2	T9	TP7 TP33	L10BN(+)	TU1 TE5 TT3 TM2	1	W1		CW23		X423
3402	AMALGAM KOVŮ ALKALICKÝCH ZEMIN, TUHÝ	4.3	W2	I	4.3	183 506	0	E0	P403		MP2	T9	TP7 TP33	L10BN(+)	TU1 TE5 TT3 TM2	1	W1		CW23		X423
3403	SLITINY DRASLÍKU, KOVOVÉ, TUHÉ	4.3	W2	I	4.3		0	E0	P403		MP2	T9	TP7 TP33	L10BN(+)	TU1 TE5 TT3 TM2	1	W1		CW23		X423

UN číslo	Pojmenování a popis 3.1.2	Třída 2.2	Klasifikační kód 2.2	Obalová skupina a 2.1.1.3	Bezpečnostní značka 5.2.2	Zvláštní ustanovení 3.3	Omezené množství a vyňaté množství 3.4 + 3.5.1.2		Obal			Přemístitelné cisterny a kontejnery pro volně ložené látky		Cisterny RID		Přepavní kategorie 1.1.3.1c)	Zvláštní ustanovení pro přepravu			Spěšná 7.6	Identifikační číslo nebo bezpečnostní číslo 5.3.2.3
									Pokyny pro balení 4.1.4	Zvláštní ustanovení pro balení 4.1.4	Ustanovení o společném balení 4.1.10	Pokyny 4.2.5.2 + 7.3.2	Zvláštní ustanovení 4.2.5.3	Kód cisterny 4.3	Zvláštní ustanovení 4.3.5 + 6.8.4		kusů 7.2.4	ve volně loženém stavu 7.3.3	nakládku vykládku a manipulaci 7.5.11		
(1)	(2)	(3a)	(3b)	(4)	(5)	(6)	(7a)	(7b)	(8)	(9a)	(9b)	(10)	(11)	(12)	(13)	(15)	(16)	(17)	(18)	(19)	(20)
3404	SLITINY DRASLÍKU A SODÍKU, TUHÉ	4.3	W2	I	4.3		0	E0	P403		MP2	T9	TP7 TP33	L10BN(+)	TU1 TE5 TT3 TM2	1	W1		CW23		X423
3405	CHLOREČNAN BARNATÝ, ROZTOK	5.1	OT1	II	5.1+6.1		1 L	E2	P504 IBC02		MP2	T4	TP1	L4BN	TU3	2			CW24 CW28	CE6	56
3405	CHLOREČNAN BARNATÝ, ROZTOK	5.1	OT1	III	5.1+6.1		5 L	E1	P001 IBC02		MP2	T4	TP1	LGBV	TU3	3			CW24 CW28	CE8	56
3406	CHLORISTAN BARNATÝ, ROZTOK	5.1	OT1	II	5.1+6.1		1 L	E2	P504 IBC02		MP2	T4	TP1	L4BN	TU3	2			CW24 CW28	CE6	56
3406	CHLORISTAN BARNATÝ, ROZTOK	5.1	OT1	III	5.1+6.1		5 L	E1	P001 IBC02		MP2	T4	TP1	LGBV	TU3	3			CW24 CW28	CE8	56
3407	CHLOREČNANY A CHLORID HOŘEČNATÝ, SMĚS, ROZTOK	5.1	O1	II	5.1		1 L	E2	P504 IBC02		MP2	T4	TP1	L4BN	TU3	2			CW24	CE6	50
3407	CHLOREČNANY A CHLORID HOŘEČNATÝ, SMĚS, ROZTOK	5.1	O1	III	5.1		5 L	E1	P504 IBC02		MP2	T4	TP1	LGBV	TU3	3			CW24	CE8	50
3408	CHLORISTAN OLOVNATÝ, ROZTOK	5.1	OT1	II	5.1+6.1		1 L	E2	P504 IBC02		MP2	T4	TP1	L4BN	TU3	2			CW24 CW28	CE6	56
3408	CHLORISTAN OLOVNATÝ, ROZTOK	5.1	OT1	III	5.1+6.1		5 L	E1	P001 IBC02		MP2	T4	TP1	LGBV	TU3	3			CW24 CW28	CE8	56
3409	CHLORNITROBENZENY, KAPALNÉ	6.1	T1	II	6.1	279	100 ml	E4	P001 IBC02		MP15	T7	TP2	L4BH	TU15	2			CW13 CW28 CW31	CE5	60
3410	HYDROCHLORID 4-CHLOR-o-TOLUIDINU, ROZTOK	6.1	T1	III	6.1		5 L	E1	P001 IBC03 R001		MP19	T4	TP1	L4BH	TU15	2	W12		CW13 CW28 CW31	CE8	60
3411	2-NAFTYLAMIN (beta-naftylamin), ROZTOK	6.1	T1	II	6.1		100 ml	E4	P001 IBC02		MP15	T7	TP2	L4BH	TU15	2			CW13 CW28 CW31	CE5	60

UN číslo	Pojmenování a popis 3.1.2	Třída 2.2	Klasifikační kód 2.2	Obalová skupina a 2.1.1.3	Bezpečnostní značka 5.2.2	Zvláštní ustanovení 3.3	Omezené množství a vyňaté množství 3.4 + 3.5.1.2		Obal			Přemístitelné cisterny a kontejnery pro volně ložené látky		Cisterny RID		Přepavní kategorie 1.1.3.1c)	Zvláštní ustanovení pro přepravu			Spěšnost 7.6	Identifikační číslo nebo bezpečnostní číslo 5.3.2.3
									Pokyny pro balení 4.1.4	Zvláštní ustanovení pro balení 4.1.4	Ustanovení o společném balení 4.1.10	Pokyny 4.2.5.2 + 7.3.2	Zvláštní ustanovení 4.2.5.3	Kód cisterny 4.3	Zvláštní ustanovení 4.3.5 + 6.8.4		kusů 7.2.4	ve volně loženém stavu 7.3.3	nakládku vykládku a manipulaci 7.5.11		
(1)	(2)	(3a)	(3b)	(4)	(5)	(6)	(7a)	(7b)	(8)	(9a)	(9b)	(10)	(11)	(12)	(13)	(15)	(16)	(17)	(18)	(19)	(20)
3411	2-NAFTYLAMIN (beta-naftylamin), ROZTOK	6.1	T1	III	6.1		5 L	E1	P001 IBC02		MP19	T7	TP2	L4BH	TU15	2			CW13 CW28 CW31	CE8	60
3412	KYSELINA MRAVENČÍ s více než 10 %, ale nejvíce 85 % hm. kyseliny	8	C3	II	8		1 L	E2	P001 IBC02		MP15	T7	TP2	L4BN		2				CE6	80
3412	KYSELINA MRAVENČÍ s více než 5 %, ale nejvíce 10 % hm. kyseliny	8	C3	III	8		5 L	E1	P001 IBC03 LP01 R001		MP19	T4	TP1	L4BN		3	W12			CE8	80
3413	KYANID DRASELNÝ, ROZTOK	6.1	T4	I	6.1		0	E5	P001		MP8 MP17	T14	TP2	L10CH	TU14 TU15 TU38 TE21 TE22	1			CW13 CW28 CW31		66
3413	KYANID DRASELNÝ, ROZTOK	6.1	T4	II	6.1		100 ml	E4	P001 IBC02		MP15	T11	TP2 TP27	L4BH	TU15	2			CW13 CW28 CW31	CE5	60
3413	KYANID DRASELNÝ, ROZTOK	6.1	T4	III	6.1		5 L	E1	P001 IBC03 LP01 R001		MP19	T7	TP2 TP28	L4BH	TU15	2	W12		CW13 CW28 CW31	CE8	60
3414	KYANID SODNÝ, ROZTOK	6.1	T4	I	6.1		0	E5	P001		MP8 MP17	T14	TP2	L10CH	TU14 TU15 TU38 TE21 TE22	1			CW13 CW28 CW31		66
3414	KYANID SODNÝ, ROZTOK	6.1	T4	II	6.1		100 ml	E4	P001 IBC02		MP15	T11	TP2 TP27	L4BH	TU15	2			CW13 CW28 CW31	CE5	60
3414	KYANID SODNÝ, ROZTOK	6.1	T4	III	6.1		5 L	E1	P001 IBC03 LP01 R001		MP19	T7	TP2 TP28	L4BH	TU15	2	W12		CW13 CW28 CW31	CE8	60

UN číslo	Pojmenování a popis 3.1.2	Třída 2.2	Klasifikační kód 2.2	Obalová skupina a 2.1.1.3	Bezpečnostní značka 5.2.2	Zvláštní ustanovení 3.3	Omezené množství a vyňaté množství 3.4 + 3.5.1.2		Obal			Přemístitelné cisterny a kontejnery pro volně ložené látky		Cisterny RID		Přepavní kategorie 1.1.3.1c)	Zvláštní ustanovení pro přepravu			Spěšnost 7.6	Identifikační číslo nebo bezpečnostní číslo 5.3.2.3
									Pokyny pro balení 4.1.4	Zvláštní ustanovení pro balení 4.1.4	Ustanovení o společném balení 4.1.10	Pokyny 4.2.5.2 + 7.3.2	Zvláštní ustanovení 4.2.5.3	Kód cisterny 4.3	Zvláštní ustanovení 4.3.5 + 6.8.4		kusů 7.2.4	ve volně loženém stavu 7.3.3	nakládku vykládku a manipulaci 7.5.11		
(1)	(2)	(3a)	(3b)	(4)	(5)	(6)	(7a)	(7b)	(8)	(9a)	(9b)	(10)	(11)	(12)	(13)	(15)	(16)	(17)	(18)	(19)	(20)
3415	FLUORID SODNÝ, ROZTOK	6.1	T4	III	6.1		5 L	E1	P001 IBC03 LP01 R001		MP19	T4	TP1	L4BH	TU15	2	W12		CW13 CW28 CW31	CE8	60
3416	CHLORACETOFENON, KAPALNÝ	6.1	T1	II	6.1		0	E0	P001 IBC02		MP15	T7	TP2	L4BH	TU15	2			CW13 CW28 CW31	CE5	60
3417	XYLYLBROMID, TUHÝ	6.1	T2	II	6.1		0	E4	P002 IBC08	B4	MP10	T3	TP33	SGAH L4BH	TU15	2	W11		CW13 CW28 CW31	CE9	60
3418	2,4-TOLUYLENDIAMIN, ROZTOK	6.1	T1	III	6.1		5 L	E1	P001 IBC03 LP01 R001		MP19	T4	TP1	L4BH	TU15	2	W12		CW13 CW28 CW31	CE8	60
3419	FLUORID BORITÝ / KYSELINA OCTOVÁ, KOMPLEX, TUHÝ	8	C4	II	8		1 kg	E2	P002 IBC08	B4	MP10	T3	TP33	SGAN L4BN		2	W11			CE10	80
3420	FLUORID BORITÝ / KYSELINA PROPIONOVÁ, KOMPLEX, TUHÝ	8	C4	II	8		1 kg	E2	P002 IBC08	B4	MP10	T3	TP33	SGAN L4BN		2	W11			CE10	80
3421	HYDROGENDIFLUORID DRASELNÝ, ROZTOK	8	CT1	II	8+6.1		1 L	E2	P001 IBC02		MP15	T7	TP2	L4DH	TU14 TE17 TE21	2			CW13 CW28	CE6	86
3421	HYDROGENDIFLUORID DRASELNÝ, ROZTOK	8	CT1	III	8+6.1		5 L	E1	P001 IBC03 R001		MP19	T4	TP1	L4DH	TU14 TE21	3	W12		CW13 CW28	CE8	86
3422	FLUORID DRASELNÝ, ROZTOK	6.1	T4	III	6.1		5 L	E1	P001 IBC03 LP01 R001		MP19	T4	TP1	L4BH	TU15	2	W12		CW13 CW28 CW31	CE8	60
3423	TETRAMETHYLAMONIUM-HYDROXID, TUHÝ (TETRAMETHYLAMONIUMHYDROXID, TUHÝ)	6.1	TC2	I	6.1+8	279	0	E5	P002 IBC99		MP18	T6	TP33	S10AH L10CH	TU14 TU15 TU38 TE21 TE22	1	W11		CW13 CW28 CW31		668

UN číslo	Pojmenování a popis 3.1.2	Třída 2.2	Klasifikační kód 2.2	Obalová skupina a 2.1.1.3	Bezpečnostní značka 5.2.2	Zvláštní ustanovení 3.3	Omezené množství a vyňaté množství 3.4 + 3.5.1.2		Obal			Přemístitelné cisterny a kontejnery pro volně ložené látky		Cisterny RID		Přepavní kategorie 1.1.3.1c)	Zvláštní ustanovení pro přepravu			Spěšnost 7.6	Identifikační číslo nebo pečnostní 5.3.2.3
									Pokyny pro balení 4.1.4	Zvláštní ustanovení pro balení 4.1.4	Ustanovení o společném balení 4.1.10	Pokyny 4.2.5.2 + 7.3.2	Zvláštní ustanovení 4.2.5.3	Kód cisterny 4.3	Zvláštní ustanovení 4.3.5 + 6.8.4		kusů 7.2.4	ve volně loženém stavu 7.3.3	nakládku vykládku a manipulaci 7.5.11		
(1)	(2)	(3a)	(3b)	(4)	(5)	(6)	(7a)	(7b)	(8)	(9a)	(9b)	(10)	(11)	(12)	(13)	(15)	(16)	(17)	(18)	(19)	(20)
3424	AMMONIUMDINITRO-o-KRESOLÁT, ROZTOK	6.1	T1	II	6.1		100 ml	E4	P001 IBC02		MP15	T7	TP2	L4BH	TU15	2			CW13 CW28 CW31	CE5	60
3424	AMMONIUMDINITRO-o-KRESOLÁT, ROZTOK	6.1	T1	III	6.1		5 L	E1	P001 IBC02		MP19	T7	TP2	L4BH	TU15	2			CW13 CW28 CW31	CE8	60
3425	KYSELINA BROMOCTOVÁ, TUHÁ	8	C4	II	8		1 kg	E2	P002 IBC08	B4	MP10	T3	TP33	SGAN L4BN		2	W11			CE10	80
3426	AKRYLAMID, ROZTOK	6.1	T1	III	6.1		5 L	E1	P001 IBC03 LP01 R001		MP19	T4	TP1	L4BH	TU15	2	W12		CW13 CW28 CW31	CE8	60
3427	CHLORBENZYLCHLORIDY, TUHÉ	6.1	T2	III	6.1		5 kg	E1	P002 IBC08 LP02 R001	B3	MP10	T1	TP33	SGAH L4BH	TU15	2		VC1 VC2 AP7	CW13 CW28 CW31	CE11	60
3428	3-CHLOR-4- METHYLFENYLISOKYANÁT, TUHÝ	6.1	T2	II	6.1		500 g	E4	P002 IBC08	B4	MP10	T3	TP33	SGAH L4BH	TU15	2	W11		CW13 CW28 CW31	CE9	60
3429	CHLORTOLUIDINY, KAPALNÉ	6.1	T1	III	6.1		5 L	E1	P001 IBC03 LP01 R001		MP19	T4	TP1	L4BH	TU15	2	W12		CW13 CW28 CW31	CE8	60
3430	XYLENOLY, KAPALNÉ	6.1	T1	II	6.1		100 ml	E4	P001 IBC02		MP15	T7	TP2	L4BH	TU15	2			CW13 CW28 CW31	CE5	60
3431	NITROBENZOTRIFLUORIDY, TUHÉ	6.1	T2	II	6.1		500 g	E4	P002 IBC08	B4	MP10	T3	TP33	SGAH L4BH	TU15	2	W11		CW13 CW28 CW31	CE9	60
3432	BIFENYLY POLYCHLOROVANÉ, TUHÉ	9	M2	II	9	305	1 kg	E2	P906 IBC08	B4	MP10	T3	TP33	S4AH L4BH	TU15	0	W11	VC1 VC2 AP9	CW13 CW28 CW31	CE9	90

UN číslo	Pojmenování a popis 3.1.2	Třída 2.2	Klasifikační kód 2.2	Obalová skupina a 2.1.1.3	Bezpečnostní značka 5.2.2	Zvláštní ustanovení 3.3	Omezené množství a vyňaté množství 3.4 + 3.5.1.2		Obal			Přemístitelné cisterny a kontejnery pro volně ložené látky		Cisterny RID		Přepavní kategorie 1.1.3.1c)	Zvláštní ustanovení pro přepravu			Spěšnost 7.6	Identifikační číslo nebo bezpečnostní číslo 5.3.2.3
									Pokyny pro balení 4.1.4	Zvláštní ustanovení pro balení 4.1.4	Ustanovení o společném balení 4.1.10	Pokyny 4.2.5.2 + 7.3.2	Zvláštní ustanovení 4.2.5.3	Kód cisterny 4.3	Zvláštní ustanovení 4.3.5 + 6.8.4		kusů 7.2.4	ve volně loženém stavu 7.3.3	nakládku vykládku a manipulaci 7.5.11		
(1)	(2)	(3a)	(3b)	(4)	(5)	(6)	(7a)	(7b)	(8)	(9a)	(9b)	(10)	(11)	(12)	(13)	(15)	(16)	(17)	(18)	(19)	(20)
3434	NITROKRESOLY, KAPALNÉ	6.1	T1	III	6.1		5 L	E1	P001 IBC03 LP01 R001		MP19	T4	TP1	L4BH	TU15	2	W12		CW13 CW28 CW31	CE8	60
3436	HEXAFLUORACETON, HYDRÁT, TUHÝ	6.1	T2	II	6.1		500 g	E4	P002 IBC08	B4	MP10	T3	TP33	SGAH L4BH	TU15	2	W11		CW13 CW28 CW31	CE9	60
3437	CHLORKRESOLY, TUHÉ	6.1	T2	II	6.1		500 g	E4	P002 IBC08	B4	MP10	T3	TP33	SGAH L4BH	TU15	2	W11		CW13 CW28 CW31	CE9	60
3438	alfa-METHYLBENZYLALKOHOL, TUHÝ	6.1	T2	III	6.1		5 kg	E1	P002 IBC08 LP02 R001	B3	MP10	T1	TP33	SGAH L4BH	TU15	2		VC1 VC2 AP7	CW13 CW28 CW31	CE11	60
3439	NITRILY, TUHÉ, TOXICKÉ, J.N.	6.1	T2	I	6.1	274	0	E5	P002 IBC07		MP18	T6	TP33	S10AH L10CH	TU14 TU15 TU38 TE21 TE22	1	W10		CW13 CW28 CW31		66
3439	NITRILY, TUHÉ, TOXICKÉ, J.N.	6.1	T2	II	6.1	274	500 g	E4	P002 IBC08	B4	MP10	T3	TP33	SGAH L4BH	TU15	2	W11		CW13 CW28 CW31	CE9	60
3439	NITRILY, TUHÉ, TOXICKÉ, J.N.	6.1	T2	III	6.1	274	5 kg	E1	P002 IBC08 LP02 R001	B3	MP10	T1	TP33	SGAH L4BH	TU15	2		VC1 VC2 AP7	CW13 CW28 CW31	CE11	60
3440	SLOUČENINA SELENU, KAPALNÁ, J.N.	6.1	T4	I	6.1	274 563	0	E5	P001		MP8 MP17	T14	TP2 TP27	L10CH	TU14 TU15 TU38 TE21 TE22	1			CW13 CW28 CW31		66
3440	SLOUČENINA SELENU, KAPALNÁ, J.N.	6.1	T4	II	6.1	274 563	100 ml	E4	P001 IBC02		MP15	T11	TP2 TP27	L4BH	TU15	2			CW13 CW28 CW31	CE5	60

UN číslo	Pojmenování a popis 3.1.2	Třída 2.2	Klasifikační kód 2.2	Obalová skupina 2.1.1.3	Bezpečnostní značka 5.2.2	Zvláštní ustanovení 3.3	Omezené množství a vyňaté množství 3.4 + 3.5.1.2		Obal			Přemístitelné cisterny a kontejnery pro volně ložené látky		Cisterny RID		Přepavní kategorie 1.1.3.1c)	Zvláštní ustanovení pro přepravu			Spěšnost 7.6	Identifikační číslo nebo bezpečnostní číslo 5.3.2.3
							(7a)	(7b)	Pokyny pro balení 4.1.4	Zvláštní ustanovení pro balení 4.1.4	Ustanovení o společném balení 4.1.10	Pokyny 4.2.5.2 + 7.3.2	Zvláštní ustanovení 4.2.5.3	Kód cisterny 4.3	Zvláštní ustanovení 4.3.5 + 6.8.4		kusů 7.2.4	ve volně loženém stavu 7.3.3	nakládku vykládku a manipulaci 7.5.11		
(1)	(2)	(3a)	(3b)	(4)	(5)	(6)	(7a)	(7b)	(8)	(9a)	(9b)	(10)	(11)	(12)	(13)	(15)	(16)	(17)	(18)	(19)	(20)
3440	SLOUČENINA SELENU, KAPALNÁ, J.N.	6.1	T4	III	6.1	274 563	5 L	E1	P001 IBC03 R001		MP19	T7	TP1 TP28	L4BH	TU15	2	W12		CW13 CW28 CW31	CE8	60
3441	CHLORDINITROBENZENY, TUHÉ	6.1	T2	II	6.1	279	500 g	E4	P002 IBC08	B4	MP10	T3	TP33	SGAH L4BH	TU15	2	W11		CW13 CW28 CW31	CE9	60
3442	DICHLORANILÍNY, TUHÉ	6.1	T2	II	6.1	279	500 g	E4	P002 IBC08	B4	MP10	T3	TP33	SGAH L4BH	TU15	2	W11		CW13 CW28 CW31	CE9	60
3443	DINITROBENZENY, TUHÉ	6.1	T2	II	6.1		500 g	E4	P002 IBC08	B4	MP10	T3	TP33	SGAH L4BH	TU15	2	W11		CW13 CW28 CW31	CE9	60
3444	HYDROCHLORID NIKOTINU, TUHÝ	6.1	T2	II	6.1	43	500 g	E4	P002 IBC08	B4	MP10	T3	TP33	SGAH	TU15	2	W11		CW13 CW28 CW31	CE9	60
3445	SÍRAN NIKOTINU, TUHÝ	6.1	T2	II	6.1		500 g	E4	P002 IBC08	B4	MP10	T3	TP33	SGAH	TU15	2	W11		CW13 CW28 CW31	CE9	60
3446	NITROTOLUENY, TUHÉ	6.1	T2	II	6.1		500 g	E4	P002 IBC08	B4	MP10	T3	TP33	SGAH L4BH	TU15	2	W11		CW13 CW28 CW31	CE9	60
3447	NITROXYLENY, TUHÉ	6.1	T2	II	6.1		500 g	E4	P002 IBC08	B4	MP10	T3	TP33	SGAH L4BH	TU15	2	W11		CW13 CW28 CW31	CE9	60
3448	LÁTKA PRO PŘÍPRAVU SLZNÉHO PLYNU, TUHÁ, J.N.	6.1	T2	I	6.1	274	0	E0	P002		MP18	T6	TP33	S10AH L10CH	TU14 TU15 TU38 TE21 TE22	1			CW13 CW28 CW31		66
3448	LÁTKA PRO PŘÍPRAVU SLZNÉHO PLYNU, TUHÁ, J.N.	6.1	T2	II	6.1	274	0	E0	P002 IBC08	B4	MP10	T3	TP33	SGAH L4BH	TU15	2	W11		CW13 CW28 CW31	CE9	60

UN číslo	Pojmenování a popis 3.1.2	Třída 2.2	Klasifikační kód 2.2	Obalová skupina a 2.1.1.3	Bezpečnostní značka 5.2.2	Zvláštní ustanovení 3.3	Omezené množství a vyňaté množství 3.4 + 3.5.1.2		Obal			Přemístitelné cisterny a kontejnery pro volně ložené látky		Cisterny RID		Přepavní kategorie 1.1.3.1c)	Zvláštní ustanovení pro přepravu			Spěšnost 7.6	Identifikační číslo nebo bezpečnostní číslo 5.3.2.3
									Pokyny pro balení 4.1.4	Zvláštní ustanovení pro balení 4.1.4	Ustanovení o společném balení 4.1.10	Pokyny 4.2.5.2 + 7.3.2	Zvláštní ustanovení 4.2.5.3	Kód cisterny 4.3	Zvláštní ustanovení 4.3.5 + 6.8.4		kusů 7.2.4	ve volně loženém stavu 7.3.3	nakládku vykládku a manipulaci 7.5.11		
(1)	(2)	(3a)	(3b)	(4)	(5)	(6)	(7a)	(7b)	(8)	(9a)	(9b)	(10)	(11)	(12)	(13)	(15)	(16)	(17)	(18)	(19)	(20)
3449	BROMBENZYLKYANID, TUHÝ	6.1	T2	I	6.1	138	0	E5	P002		MP18	T6	TP33	S10AH L10CH	TU15 TU38 TE22	1			CW13 CW28 CW31		66
3450	DIFENYLCHLORARSIN, TUHÝ	6.1	T3	I	6.1		0	E0	P002 IBC07		MP18	T6	TP33	S10AH L10CH	TU15 TU38 TE22	1	W10		CW13 CW28 CW31		66
3451	TOLUIDINY, TUHÉ	6.1	T2	II	6.1	279	500 g	E4	P002 IBC08	B4	MP10	T3	TP33	SGAH L4BH	TU15	2	W11		CW13 CW28 CW31	CE9	60
3452	XYLIDINY, TUHÉ	6.1	T2	II	6.1		500 g	E4	P002 IBC08	B4	MP10	T3	TP33	SGAH L4BH	TU15	2	W11		CW13 CW28 CW31	CE9	60
3453	KYSELINA FOSFOREČNÁ, TUHÁ	8	C2	III	8		5 kg	E1	P002 IBC08 LP02 R001	B3	MP10	T1	TP33	SGAV L4BN		3		VC1 VC2 AP7		CE11	80
3454	DINITROTOLUENY, TUHÉ	6.1	T2	II	6.1		500 g	E4	P002 IBC08	B4	MP10	T3	TP33	SGAH L4BH	TU15	2	W11		CW13 CW28 CW31	CE9	60
3455	KRESOLY, TUHÉ	6.1	TC2	II	6.1+8		500 g	E4	P002 IBC08	B4	MP10	T3	TP33	SGAH L4BH	TU15	2	W11		CW13 CW28 CW31	CE9	68
3456	KYSELINA NITROSYLSÍROVÁ, TUHÁ	8	C2	II	8		1 kg	E2	P002 IBC08	B4	MP10	T3	TP33	SGAN L4BN		2	W11			CE10	X80
3457	CHLORNITROTOLUENY, TUHÉ	6.1	T2	III	6.1		5 kg	E1	P002 IBC08 LP02 R001	B3	MP10	T1	TP33	SGAH L4BH	TU15	2		VC1 VC2 AP7	CW13 CW28 CW31	CE11	60
3458	NITROANISOLY, TUHÉ	6.1	T2	III	6.1	279	5 kg	E1	P002 IBC08 LP02 R001	B3	MP10	T1	TP33	SGAH L4BH	TU15	2		VC1 VC2 AP7	CW13 CW28 CW31	CE11	60

UN číslo	Pojmenování a popis 3.1.2	Třída 2.2	Klasifikační kód 2.2	Obalová skupina 2.1.1.3	Bezpečnostní značka 5.2.2	Zvláštní ustanovení 3.3	Omezené množství a vyňaté množství 3.4 + 3.5.1.2		Obal			Přemístitelné cisterny a kontejnery pro volně ložené látky		Cisterny RID		Přepavní kategorie 1.1.3.1c)	Zvláštní ustanovení pro přepravu			Spěšná 7.6	Identifikační číslo nebo bezpečnostní číslo 5.3.2.3
							(7a)	(7b)	Pokyny pro balení 4.1.4	Zvláštní ustanovení pro balení 4.1.4	Ustanovení o společném balení 4.1.10	Pokyny 4.2.5.2 + 7.3.2	Zvláštní ustanovení 4.2.5.3	Kód cisterny 4.3	Zvláštní ustanovení 4.3.5 + 6.8.4		kusů 7.2.4	ve volně loženém stavu 7.3.3	nakládku vykládku a manipulaci 7.5.11		
(1)	(2)	(3a)	(3b)	(4)	(5)	(6)	(7a)	(7b)	(8)	(9a)	(9b)	(10)	(11)	(12)	(13)	(15)	(16)	(17)	(18)	(19)	(20)
3459	NITROBROMBENZENY, TUHÉ	6.1	T2	III	6.1		5 kg	E1	P002 IBC08 LP02 R001	B3	MP10	T1	TP33	SGAH L4BH	TU15	2		VC1 VC2 AP7	CW13 CW28 CW31	CE11	60
3460	N-ETHYLBENZYL TOLUIDIN, TUHÝ	6.1	T2	III	6.1		5 kg	E1	P002 IBC08 LP02 R001	B3	MP10	T1	TP33	SGAH L4BH	TU15	2		VC1 VC2 AP7	CW13 CW28 CW31	CE11	60
3462	TOXINY, ZÍSKANÉ Z ŽIVÝCH ORGANISMŮ, TUHÉ, J.N.	6.1	T2	I	6.1	210 274	0	E5	P002 IBC07		MP18	T6	TP33	S10AH L10CH	TU15 TU38 TE22	1	W10		CW13 CW28 CW31		66
3462	TOXINY, ZÍSKANÉ Z ŽIVÝCH ORGANISMŮ, TUHÉ, J.N.	6.1	T2	II	6.1	210 274	500 g	E4	P002 IBC08	B4	MP10	T3	TP33	SGAH L4BH	TU15	2	W11		CW13 CW28 CW31	CE9	60
3462	TOXINY, ZÍSKANÉ Z ŽIVÝCH ORGANISMŮ, TUHÉ, J.N.	6.1	T2	III	6.1	210 274	5 kg	E1	P002 IBC08 R001	B3	MP10	T1	TP33	SGAH L4BH	TU15	2		VC1 VC2 AP7	CW13 CW28 CW31	CE11	60
3463	KYSELINA PROPIONOVÁ s více než 90 % hm. kyseliny	8	CF1	II	8+3		1 L	E2	P001 IBC02		MP15	T7	TP2	L4BN		2				CE6	83
3464	SLOUČENINA FOSFORU, ORGANICKÁ, TUHÁ, TOXICKÁ, J.N.	6.1	T2	I	6.1	43 274	0	E5	P002 IBC07		MP18	T6	TP33	S10AH L10CH	TU14 TU15 TU38 TE21 TE22	1	W10		CW13 CW28 CW31		66
3464	SLOUČENINA FOSFORU, ORGANICKÁ, TUHÁ, TOXICKÁ, J.N.	6.1	T2	II	6.1	43 274	500 g	E4	P002 IBC08	B4	MP10	T3	TP33	SGAH L4BH	TU15	2	W11		CW13 CW28 CW31	CE9	60
3464	SLOUČENINA FOSFORU, ORGANICKÁ, TUHÁ, TOXICKÁ, J.N.	6.1	T2	III	6.1	43 274	5 kg	E1	P002 IBC08 LP02 R001	B3	MP10	T1	TP33	SGAH L4BH	TU15	2		VC1 VC2 AP7	CW13 CW28 CW31	CE11	60

UN číslo	Pojmenování a popis 3.1.2	Třída 2.2	Klasifikační kód 2.2	Obalová skupina a 2.1.1.3	Bezpečnostní značka 5.2.2	Zvláštní ustanovení 3.3	Omezené množství a vyňaté množství 3.4 + 3.5.1.2		Obal			Přemístitelné cisterny a kontejnery pro volně ložené látky		Cisterny RID		Přepavní kategorie 1.1.3.1c)	Zvláštní ustanovení pro přepravu			Spěšnost 7.6	Identifikační číslo nebo značka 5.3.2.3
							(7a)	(7b)	Pokyny pro balení 4.1.4	Zvláštní ustanovení pro balení 4.1.4	Ustanovení o společném balení 4.1.10	Pokyny 4.2.5.2 + 7.3.2	Zvláštní ustanovení 4.2.5.3	Kód cisterny 4.3	Zvláštní ustanovení 4.3.5 + 6.8.4		kusů 7.2.4	ve volně loženém stavu 7.3.3	nakládku vykládku a manipulaci 7.5.11		
(1)	(2)	(3a)	(3b)	(4)	(5)	(6)	(7a)	(7b)	(8)	(9a)	(9b)	(10)	(11)	(12)	(13)	(15)	(16)	(17)	(18)	(19)	(20)
3465	SLOUČENINA ARSENU, ORGANICKÁ, TUHÁ, J.N.	6.1	T3	I	6.1	274	0	E5	P002 IBC07		MP18	T6	TP33	S10AH L10CH	TU14 TU15 TU38 TE21 TE22	1	W10		CW13 CW28 CW31		66
3465	SLOUČENINA ARSENU, ORGANICKÁ, TUHÁ, J.N.	6.1	T3	II	6.1	274	500 g	E4	P002 IBC08	B4	MP10	T3	TP33	SGAH L4BH	TU15	2	W11		CW13 CW28 CW31	CE9	60
3465	SLOUČENINA ARSENU, ORGANICKÁ, TUHÁ, J.N.	6.1	T3	III	6.1	274	5 kg	E1	P002 IBC08 LP02 R001	B3	MP10	T1	TP33	SGAH L4BH	TU15	2		VC1 VC2 AP7	CW13 CW28 CW31	CE11	60
3466	KARBONYLY KOVŮ, TUHÉ, J.N.	6.1	T3	I	6.1	274 562	0	E5	P002 IBC07		MP18	T6	TP33	S10AH L10CH	TU14 TU15 TU38 TE21 TE22	1	W10		CW13 CW28 CW31		66
3466	KARBONYLY KOVŮ, TUHÉ, J.N.	6.1	T3	II	6.1	274 562	500 g	E4	P002 IBC08	B4	MP10	T3	TP33	SGAH L4BH	TU15	2	W11		CW13 CW28 CW31	CE9	60
3466	KARBONYLY KOVŮ, TUHÉ, J.N.	6.1	T3	III	6.1	274 562	5 kg	E1	P002 IBC08 LP02 R001	B3	MP10	T1	TP33	SGAH L4BH	TU15	2		VC1 VC2 AP7	CW13 CW28 CW31	CE11	60
3467	SLOUČENINA ORGANOKOVOVÁ, TUHÁ, TOXICKÁ, J.N.	6.1	T3	I	6.1	274 562	0	E5	P002 IBC07		MP18	T6	TP33	S10AH L10CH	TU14 TU15 TU38 TE21 TE22	1	W10		CW13 CW28 CW31		66
3467	SLOUČENINA ORGANOKOVOVÁ, TUHÁ, TOXICKÁ, J.N.	6.1	T3	II	6.1	274 562	500 g	E4	P002 IBC08	B4	MP10	T3	TP33	SGAH L4BH	TU15	2	W11		CW13 CW28 CW31	CE9	60

UN číslo	Pojmenování a popis 3.1.2	Třída 2.2	Klasifikační kód 2.2	Obalová skupina 2.1.1.3	Bezpečnostní značka 5.2.2	Zvláštní ustanovení 3.3	Omezené množství a vyňaté množství 3.4 + 3.5.1.2		Obal			Přemístitelné cisterny a kontejnery pro volně ložené látky		Cisterny RID		Přepavní kategorie 1.1.3.1c)	Zvláštní ustanovení pro přepravu			Spěšnost 7.6	Identifikační číslo nebo bezpečnostní číslo 5.3.2.3
							(7a)	(7b)	Pokyny pro balení 4.1.4	Zvláštní ustanovení pro balení 4.1.4	Ustanovení o společném balení 4.1.10	Pokyny 4.2.5.2 + 7.3.2	Zvláštní ustanovení 4.2.5.3	Kód cisterny 4.3	Zvláštní ustanovení 4.3.5 + 6.8.4		kusů 7.2.4	ve volně loženém stavu 7.3.3	nakládku vykládku a manipulaci 7.5.11		
(1)	(2)	(3a)	(3b)	(4)	(5)	(6)	(7a)	(7b)	(8)	(9a)	(9b)	(10)	(11)	(12)	(13)	(15)	(16)	(17)	(18)	(19)	(20)
3467	SLOUČENINA ORGANOKOVOVÁ, TUHÁ, TOXICKÁ, J.N.	6.1	T3	III	6.1	274 562	5 kg	E1	P002 IBC08 LP02 R001	B3	MP10	T1	TP33	SGAH L4BH	TU15	2		VC1 VC2 AP7	CW13 CW28 CW31	CE11	60
3468	VODÍK V ZÁSOBNÍKOVÉM SYSTÉMU HYDRIDU KOVU nebo VODÍK V ZÁSOBNÍKOVÉM SYSTÉMU HYDRIDU KOVU OBSAŽENÝ V ZAŘÍZENÍ nebo VODÍK V ZÁSOBNÍKOVÉM SYSTÉMU HYDRIDU KOVU BALENÝ SE ZAŘÍZENÍM	2	1F		2.1	321 356	0	E0	P205		MP9					2			CW9 CW10 CW36	CE3	23
3469	BARVA, HOŘLAVÁ, ŽÍRAVÁ (včetně barev, laků, emailů, mořidel, šelaku, fermeží, leštidel, kapalných plnidel a kapalných základových složek laků) nebo LÁTKA POMOČNÁ K VÝROBĚ BAREV, HOŘLAVÁ, ŽÍRAVÁ (včetně ředidel a složek odstraňovačů)	3	FC	I	3+8	163 367	0	E0	P001		MP7 MP17	T11	TP2 TP27	L10CH	TU14 TU38 TE21 TE22	1					338
3469	BARVA, HOŘLAVÁ, ŽÍRAVÁ (včetně barev, laků, emailů, mořidel, šelaku, fermeží, leštidel, kapalných plnidel a kapalných základových složek laků) nebo LÁTKA POMOČNÁ K VÝROBĚ BAREV, HOŘLAVÁ, ŽÍRAVÁ (včetně ředidel a složek odstraňovačů)	3	FC	II	3+8	163 367	1 L	E2	P001 IBC02		MP19	T7	TP2 TP8 TP28	L4BH		2				CE7	338
3469	BARVA, HOŘLAVÁ, ŽÍRAVÁ (včetně barev, laků, emailů, mořidel, šelaku, fermeží, leštidel, kapalných plnidel a kapalných základových složek laků) nebo LÁTKA POMOČNÁ K VÝROBĚ BAREV, HOŘLAVÁ, ŽÍRAVÁ (včetně ředidel a složek odstraňovačů)	3	FC	III	3+8	163 367	5 L	E1	P001 IBC03 R001		MP19	T4	TP1 TP29	L4BN		3	W12			CE4	38

UN číslo	Pojmenování a popis 3.1.2	Třída 2.2	Klasifikační kód 2.2	Obalová skupina a 2.1.1.3	Bezpečnostní značka 5.2.2	Zvláštní ustanovení 3.3	Omezené množství a vyňaté množství 3.4 + 3.5.1.2		Obal			Přemístitelné cisterny a kontejnery pro volně ložené látky		Cisterny RID		Přepavní kategorie 1.1.3.1c)	Zvláštní ustanovení pro přepravu			Spěšnost 7.6	Identifikační číslo nebo bezpečnostní číslo 5.3.2.3
									Pokyny pro balení 4.1.4	Zvláštní ustanovení pro balení 4.1.4	Ustanovení o společném balení 4.1.10	Pokyny 4.2.5.2 + 7.3.2	Zvláštní ustanovení 4.2.5.3	Kód cisterny 4.3	Zvláštní ustanovení 4.3.5 + 6.8.4		kusů 7.2.4	ve volně loženém stavu 7.3.3	nakládku vykládku a manipulaci 7.5.11		
(1)	(2)	(3a)	(3b)	(4)	(5)	(6)	(7a)	(7b)	(8)	(9a)	(9b)	(10)	(11)	(12)	(13)	(15)	(16)	(17)	(18)	(19)	(20)
3470	BARVA, ŽÍRAVÁ, HOŘLAVÁ (včetně barev, laků, emailů, mořidel, šelaku, fermeží, leštidel, kapalných plnidel a kapalných základových složek laků) nebo LÁTKA POMOČNÁ K VÝROBĚ BAREV, ŽÍRAVÁ, HOŘLAVÁ (včetně ředidel a složek odstraňovačů)	8	CF1	II	8+3	163 367	1 L	E2	P001 IBC02		MP15	T7	TP2 TP8 TP28	L4BN		2				CE6	83
3471	HYDROGENDIFLUORIDY, ROZTOK, J.N.	8	CT1	II	8+6.1		1 L	E2	P001 IBC02		MP15	T7	TP2	L4DH	TU14 TE17 TE21	2			CW13 CW28	CE6	86
3471	HYDROGENDIFLUORIDY, ROZTOK, J.N.	8	CT1	III	8+6.1		5 L	E1	P001 IBC03 R001		MP19	T4	TP1	L4DH	TU14 TE21	3	W12		CW13 CW28	CE8	86
3472	KYSELINA KROTONOVÁ, KAPALNÁ	8	C3	III	8		5 L	E1	P001 IBC03 LP01 R001		MP19	T4	TP1	L4BN		3	W12			CE8	80
3473	ZÁSOBNÍKY DO PALIVOVÝCH ČLÁNKŮ nebo ZÁSOBNÍKY DO PALIVOVÝCH ČLÁNKŮ OBSAŽENÉ V ZAŘÍZENÍ nebo ZÁSOBNÍKY DO PALIVOVÝCH ČLÁNKŮ BALENÉ SE ZAŘÍZENÍM, obsahující hořlavé kapaliny	3	F3		3	328	1 L	E0	P004							3				CE7	30
3474	1-HYDROXYBENZOTRIAZOL, MONOHYDRÁT	4.1	D	I	4.1		0	E0	P406	PP48	MP2					1	W1				40
3475	SMĚS ETHANOLU A BENZINU nebo SMĚS ETHANOLU A PALIVA PRO ZÁŽEHOVÉ MOTORY, s více než 10 % ethanolu	3	F1	II	3	333	1 L	E2	P001 IBC02		MP19	T4	TP1	LGBF		2				CE7	33

UN číslo	Pojmenování a popis 3.1.2	Třída 2.2	Klasifikační kód 2.2	Obalová skupina 2.1.1.3	Bezpečnostní značka 5.2.2	Zvláštní ustanovení 3.3	Omezené množství a vyňaté množství 3.4 + 3.5.1.2		Obal			Přemístitelné cisterny a kontejnery pro volně ložené látky		Cisterny RID		Přepavní kategorie 1.1.3.1c)	Zvláštní ustanovení pro přepravu			Spěšnina 7.6	Identifikační číslo nebo bezpečnostní číslo 5.3.2.3
									Pokyny pro balení 4.1.4	Zvláštní ustanovení pro balení 4.1.4	Ustanovení o společném balení 4.1.10	Pokyny 4.2.5.2 + 7.3.2	Zvláštní ustanovení 4.2.5.3	Kód cisterny 4.3	Zvláštní ustanovení 4.3.5 + 6.8.4		kusů 7.2.4	ve volně loženém stavu 7.3.3	nakládku vykládku a manipulaci 7.5.11		
(1)	(2)	(3a)	(3b)	(4)	(5)	(6)	(7a)	(7b)	(8)	(9a)	(9b)	(10)	(11)	(12)	(13)	(15)	(16)	(17)	(18)	(19)	(20)
3476	ZÁSOBNÍKY DO PALIVOVÝCH ČLÁNKŮ nebo ZÁSOBNÍKY DO PALIVOVÝCH ČLÁNKŮ OBSAŽENÉ V ZAŘÍZENÍ nebo ZÁSOBNÍKY DO PALIVOVÝCH ČLÁNKŮ BALENÉ SE ZAŘÍZENÍM, obsahující látky reagující s vodou	4.3	W3		4.3	328 334	500 ml nebo 500 g	E0	P004							3	W1		CW23	CE2	423
3477	ZÁSOBNÍKY DO PALIVOVÝCH ČLÁNKŮ nebo ZÁSOBNÍKY DO PALIVOVÝCH ČLÁNKŮ OBSAŽENÉ V ZAŘÍZENÍ nebo ZÁSOBNÍKY DO PALIVOVÝCH ČLÁNKŮ BALENÉ SE ZAŘÍZENÍM, obsahující žíravé látky	8	C11		8	328 334	1 L nebo 1 kg	E0	P004							3				CE8	80
3478	ZÁSOBNÍKY DO PALIVOVÝCH ČLÁNKŮ nebo ZÁSOBNÍKY DO PALIVOVÝCH ČLÁNKŮ OBSAŽENÉ V ZAŘÍZENÍ nebo ZÁSOBNÍKY DO PALIVOVÝCH ČLÁNKŮ BALENÉ SE ZAŘÍZENÍM, obsahující zkapalněný hořlavý plyn	2	6F		2.1	328 338	120 ml	E0	P004							2			CW9 CW12	CE3	23
3479	ZÁSOBNÍKY DO PALIVOVÝCH ČLÁNKŮ nebo ZÁSOBNÍKY DO PALIVOVÝCH ČLÁNKŮ OBSAŽENÉ V ZAŘÍZENÍ nebo ZÁSOBNÍKY DO PALIVOVÝCH ČLÁNKŮ BALENÉ SE ZAŘÍZENÍM, obsahující vodík v hydridech kovů	2	6F		2.1	328 339	120 ml	E0	P004							2			CW9 CW12	CE3	23

UN číslo	Pojmenování a popis 3.1.2	Třída 2.2	Klasifikační kód 2.2	Obalová skupina a 2.1.1.3	Bezpečnostní značka 5.2.2	Zvláštní ustanovení 3.3	Omezené množství a vyňaté množství 3.4 + 3.5.1.2		Obal			Přemístitelné cisterny a kontejnery pro volně ložené látky		Cisterny RID		Přepavní kategorie 1.1.3.1c)	Zvláštní ustanovení pro přepravu			Spěšnost 7.6	Identifikační číslo nebo bezpečnostní číslo 5.3.2.3
							(7a)	(7b)	Pokyny pro balení 4.1.4	Zvláštní ustanovení pro balení 4.1.4	Ustanovení o společném balení 4.1.10	Pokyny 4.2.5.2 + 7.3.2	Zvláštní ustanovení 4.2.5.3	Kód cisterny 4.3	Zvláštní ustanovení 4.3.5 + 6.8.4		kusů 7.2.4	ve volně loženém stavu 7.3.3	nakládku vykládku a manipulaci 7.5.11		
(1)	(2)	(3a)	(3b)	(4)	(5)	(6)	(7a)	(7b)	(8)	(9a)	(9b)	(10)	(11)	(12)	(13)	(15)	(16)	(17)	(18)	(19)	(20)
3480	BATERIE LITHIUM-IONTOVÉ (včetně baterií lithium-polymerových)	9	M4		9A	188 230 310 348 376 377 387 636 677	0	E0	P903 P908 P909 P910 P911 LP903 LP904 LP905 LP906							2				CE2	90
3481	BATERIE LITHIUM-IONTOVÉ OBSAŽENÉ V ZAŘÍZENÍCH nebo BATERIE LITHIUM-IONTOVÉ BALENÉ SE ZAŘÍZENÍMI (včetně baterií lithium-polymerových)	9	M4		9A	188 230 310 348 360 376 377 387 390 670 677	0	E0	P903 P908 P909 P910 P911 LP903 LP904 LP905 LP906							2				CE2	90
3482	DISPERZE ALKALICKÝCH KOVŮ, HOŘLAVÉ nebo DISPERZE KOVŮ ALKALICKÝCH ZEMIN, HOŘLAVÉ	4.3	WF1	I	4.3+3	182 183 506	0	E0	P402	RR8	MP2	T13	TP2 TP7 TP42	L10BN(+)	TU1 TE5 TT3 TM2	1	W1		CW23		X323
3483	ANTIDETONAČNÍ SMĚS PRO MOTOROVÉ PALIVO, HOŘLAVÁ	6.1	TF1	I	6.1+3		0	E0	P602		MP8 MP17	T14	TP2	L10CH	TU14 TU15 TU38 TE21 TE22 TT6	1			CW13 CW28 CW31		663
3484	HYDRAZIN, VODNÝ ROZTOK, HOŘLAVÝ, obsahující více než 37 % hm. hydrazinu	8	CFT	I	8+3+6.1	530	0	E0	P001		MP8 MP17	T10	TP2	L10BH	TU38 TE22	1			CW13 CW28		886

UN číslo	Pojmenování a popis 3.1.2	Třída 2.2	Klasifikační kód 2.2	Obalová skupina a 2.1.1.3	Bezpečnostní značka 5.2.2	Zvláštní ustanovení 3.3	Omezené množství a vyňaté množství 3.4 + 3.5.1.2		Obal			Přemístitelné cisterny a kontejnery pro volně ložené látky		Cisterny RID		Přepavní kategorie 1.1.3.1c)	Zvláštní ustanovení pro přepravu			Spěšná 7.6	Identifikační číslo nebo bezpečnostní číslo 5.3.2.3
									Pokyny pro balení 4.1.4	Zvláštní ustanovení pro balení 4.1.4	Ustanovení o společném balení 4.1.10	Pokyny 4.2.5.2 + 7.3.2	Zvláštní ustanovení 4.2.5.3	Kód cisterny 4.3	Zvláštní ustanovení 4.3.5 + 6.8.4		kusů 7.2.4	ve volně loženém stavu 7.3.3	nakládku vykládku a manipulaci 7.5.11		
(1)	(2)	(3a)	(3b)	(4)	(5)	(6)	(7a)	(7b)	(8)	(9a)	(9b)	(10)	(11)	(12)	(13)	(15)	(16)	(17)	(18)	(19)	(20)
3485	CHLORNAN VÁPENATÝ, SUCHÝ, ŽÍRAVÝ nebo CHLORNAN VÁPENATÝ, SMĚS, SUCHÁ, ŽÍRAVÁ, s více než 39 % aktivního chlóru (8,8 % aktivního kyslíku)	5.1	OC2	II	5.1+8	314	1 kg	E2	P002 IBC08	B4 B13	MP2			SGAN	TU3	2	W11		CW24 CW35	CE10	58
3486	CHLORNAN VÁPENATÝ, SMĚS, SUCHÁ, ŽÍRAVÁ, s více než 10 %, ale nejvýše 39 % aktivního chlóru	5.1	OC2	III	5.1+8	314	5 kg	E1	P002 IBC08 LP02 R001	B3 B13 L3	MP2			SGAN	TU3	3			CW24 CW35	CE11	58
3487	CHLORNAN VÁPENATÝ, HYDRATOVANÝ, ŽÍRAVÝ nebo CHLORNAN VÁPENATÝ, HYDRATOVANÁ SMĚS, ŽÍRAVÁ, s nejméně 5,5 %, ale nejvýše 16 % vody	5.1	OC2	II	5.1+8	314 322	1 kg	E2	P002 IBC08	B4 B13	MP2			SGAN	TU3	2	W11		CW24 CW35	CE10	58
3487	CHLORNAN VÁPENATÝ, HYDRATOVANÝ, ŽÍRAVÝ nebo CHLORNAN VÁPENATÝ, HYDRATOVANÁ SMĚS, ŽÍRAVÁ, s nejméně 5,5 %, ale nejvýše 16 % vody	5.1	OC2	III	5.1+8	314	5 kg	E1	P002 IBC08 R001	B4 B13	MP2			SGAN	TU3	3			CW24 CW35	CE11	58
3488	LÁTKA TOXICKÁ PŘI VDECHOVÁNÍ, KAPALNÁ, HOŘLAVÁ, ŽÍRAVÁ, J.N., s LC50 nejvýše 200 ml/m3 a nasycenou koncentrací par nejméně 500 LC50	6.1	TFC	I	6.1+3+8	274	0	E0	P601		MP8 MP17	T22	TP2	L15CH	TU14 TU15 TU38 TE21 TE22 TE25	1			CW13 CW28 CW31		663
3489	LÁTKA TOXICKÁ PŘI VDECHOVÁNÍ, KAPALNÁ, HOŘLAVÁ, ŽÍRAVÁ, J.N., s LC50 nejvýše 1000 ml/m3 a nasycenou koncentrací par nejméně 10 LC50	6.1	TFC	I	6.1+3+8	274	0	E0	P602		MP8 MP17	T20	TP2	L10CH	TU14 TU15 TU38 TE21 TE22	1			CW13 CW28 CW31		663

UN číslo	Pojmenování a popis 3.1.2	Třída 2.2	Klasifikační kód 2.2	Obalová skupina a 2.1.1.3	Bezpečnostní značka 5.2.2	Zvláštní ustanovení 3.3	Omezené množství a vyňaté množství 3.4 + 3.5.1.2		Obal			Přemístitelné cisterny a kontejnery pro volně ložené látky		Cisterny RID		Přepavní kategorie 1.1.3.1c)	Zvláštní ustanovení pro přepravu			Spěšná 7.6	Identifikační číslo nebo bezpečnostní číslo 5.3.2.3
							(7a)	(7b)	Pokyny pro balení 4.1.4	Zvláštní ustanovení pro balení 4.1.4	Ustanovení o společném balení 4.1.10	Pokyny 4.2.5.2 + 7.3.2	Zvláštní ustanovení 4.2.5.3	Kód cisterny 4.3	Zvláštní ustanovení 4.3.5 + 6.8.4		kusů 7.2.4	ve volně loženém stavu 7.3.3	nakládku vykládku a manipulaci 7.5.11		
(1)	(2)	(3a)	(3b)	(4)	(5)	(6)	(7a)	(7b)	(8)	(9a)	(9b)	(10)	(11)	(12)	(13)	(15)	(16)	(17)	(18)	(19)	(20)
3490	LÁTKA TOXICKÁ PŘI VDECHOVÁNÍ, KAPALNÁ, REAGUJÍCÍ S VODOU, HOŘLAVÁ, J.N., s LC50 nejvýše 200 ml/m3 a nasycenou koncentrací par nejméně 500 LC50	6.1	TFW	I	6.1+3+4.3	274	0	E0	P601		MP8 MP17	T22	TP2	L15CH	TU14 TU15 TU38 TE21 TE22 TE25	1			CW13 CW28 CW31		623
3491	LÁTKA TOXICKÁ PŘI VDECHOVÁNÍ, KAPALNÁ, REAGUJÍCÍ S VODOU, HOŘLAVÁ, J.N., s LC50 nejvýše 1000 ml/m3 a nasycenou koncentrací par nejméně 10 LC50	6.1	TFW	I	6.1+3+4.3	274	0	E0	P602		MP8 MP17	T20	TP2	L10CH	TU14 TU15 TU38 TE21 TE22	1			CW13 CW28 CW31		623
3494	ROPA SUROVÁ, KYSELÁ, HOŘLAVÁ, TOXICKÁ	3	FT1	I	3+6.1	343	0	E0	P001		MP7 MP17	T14	TP2	L10CH	TU14 TU15 TU38 TE21 TE22	1			CW13 CW28		336
3494	ROPA SUROVÁ, KYSELÁ, HOŘLAVÁ, TOXICKÁ	3	FT1	II	3+6.1	343	1 L	E2	P001 IBC02		MP19	T7	TP2	L4BH	TU15	2			CW13 CW28	CE7	336
3494	ROPA SUROVÁ, KYSELÁ, HOŘLAVÁ, TOXICKÁ	3	FT1	III	3+6.1	343	5 L	E1	P001 IBC03 R001		MP19	T4	TP1	L4BH	TU15	3	W12		CW13 CW28	CE4	36
3495	JÓD	8	CT2	III	8+6.1	279	5 kg	E1	P002 IBC08 R001	B3	MP10	T1	TP33	SGAV L4BN		3		VC1 VC2 AP7	CW13 CW28	CE11	86
3496	BATERIE NIKL-METAL HYDRIDOVÉ	9	M11	NENÍ PŘEDMĚTEM PRO RID																	
3497	MOŘSKÝ KRIL	4.2	S2	II	4.2	300	0	E2	P410 IBC06		MP14	T3	TP33	SGAN		2	W1			CE10	40
3497	MOŘSKÝ KRIL	4.2	S2	III	4.2	300	0	E1	P002 IBC08 LP02 R001	B3	MP14	T1	TP33	SGAV		3	W1	VC1 VC2 AP1		CE11	40
3498	MONOCHLORID JÓDU, KAPALNÝ	8	C1	II	8		1 L	E0	P001 IBC02		MP15	T7	TP2	L4BN		2				CE10	80

UN číslo	Pojmenování a popis 3.1.2	Třída 2.2	Klasifikační kód 2.2	Obalová skupina 2.1.1.3	Bezpečnostní značka 5.2.2	Zvláštní ustanovení 3.3	Omezené množství a vyňaté množství 3.4 + 3.5.1.2		Obal			Přemístitelné cisterny a kontejnery pro volně ložené látky		Cisterny RID		Přepavní kategorie 1.1.3.1c)	Zvláštní ustanovení pro přepravu			Spěšnost 7.6	Identifikační číslo nebo bezpečnostní číslo 5.3.2.3
							(7a)	(7b)	Pokyny pro balení 4.1.4	Zvláštní ustanovení pro balení 4.1.4	Ustanovení o společném balení 4.1.10	Pokyny 4.2.5.2 + 7.3.2	Zvláštní ustanovení 4.2.5.3	Kód cisterny 4.3	Zvláštní ustanovení 4.3.5 + 6.8.4		kusů 7.2.4	ve volně loženém stavu 7.3.3	nakládku vykládku a manipulaci 7.5.11		
(1)	(2)	(3a)	(3b)	(4)	(5)	(6)	(7a)	(7b)	(8)	(9a)	(9b)	(10)	(11)	(12)	(13)	(15)	(16)	(17)	(18)	(19)	(20)
3499	KONDENZÁTOR, ELEKTRICKÁ DVOJVRSTVA (s kapacitou akumulace energie větší než 0,3 Wh)	9	M11		9	361	0	E0	P003							4				CE2	90
3500	CHEMICKÁ LÁTKA POD TLAKEM, J.N.	2	8A		2.2	274 659	0	E0	P206	PP97	MP9	T50	TP4 TP40			3			CW9 CW10 CW12 CW36	CE2	20
3501	CHEMICKÁ LÁTKA POD TLAKEM, HOŘLAVÁ, J.N.	2	8F		2.1	274 659	0	E0	P206	PP89	MP9	T50	TP4 TP40			2			CW9 CW10 CW12 CW36	CE2	23
3502	CHEMICKÁ LÁTKA POD TLAKEM, TOXICKÁ, J.N.	2	8T		2.2+6.1	274 659	0	E0	P206	PP89	MP9	T50	TP4 TP40			1			CW9 CW10 CW12 CW28 CW36	CE2	26
3503	CHEMICKÁ LÁTKA POD TLAKEM, ŽÍRAVÁ, J.N.	2	8C		2.2+8	274 659	0	E0	P206	PP89	MP9	T50	TP4 TP40			1			CW9 CW10 CW12 CW36	CE2	28
3504	CHEMICKÁ LÁTKA POD TLAKEM, HOŘLAVÁ, TOXICKÁ, J.N.	2	8TF		2.1+6.1	274 659	0	E0	P206	PP89	MP9	T50	TP4 TP40			1			CW9 CW10 CW12 CW28 CW36	CE2	263
3505	CHEMICKÁ LÁTKA POD TLAKEM, HOŘLAVÁ, ŽÍRAVÁ, J.N.	2	8FC		2.1+8	274 659	0	E0	P206	PP89	MP9	T50	TP4 TP40			1			CW9 CW10 CW12 CW36	CE2	238
3506	RTUŤ OBSAŽENÁ VE VÝROBCÍCH	8	CT3		8+6.1	366	5 kg	E0	P003	PP90	MP15					3			CW13 CW28	CE11	86

UN číslo	Pojmenování a popis 3.1.2	Třída 2.2	Klasifikační kód 2.2	Obalová skupina a 2.1.1.3	Bezpečnostní značka 5.2.2	Zvláštní ustanovení 3.3	Omezené množství a vyňaté množství 3.4 + 3.5.1.2		Obal			Přemístitelné cisterny a kontejnery pro volně ložené látky		Cisterny RID		Přepavní kategorie 1.1.3.1c)	Zvláštní ustanovení pro přepravu			Spěšná 7.6	Identifikační číslo nebo bezpečnostní číslo 5.3.2.3
									Pokyny pro balení 4.1.4	Zvláštní ustanovení pro balení 4.1.4	Ustanovení o společném balení 4.1.10	Pokyny 4.2.5.2 + 7.3.2	Zvláštní ustanovení 4.2.5.3	Kód cisterny 4.3	Zvláštní ustanovení 4.3.5 + 6.8.4		kusů 7.2.4	ve volně loženém stavu 7.3.3	nakládku vykládku a manipulaci 7.5.11		
(1)	(2)	(3a)	(3b)	(4)	(5)	(6)	(7a)	(7b)	(8)	(9a)	(9b)	(10)	(11)	(12)	(13)	(15)	(16)	(17)	(18)	(19)	(20)
3507	LÁTKA RADIOAKTIVNÍ, HEXAFLUORID URANU, VYJMUTÝ KUS, obsahující méně než 0,1 kg látky na balení, jiná než štěpná nebo vyjmutá štěpná	6.1		I	6.1+8	317 369	0	E0	P603							1			viz ZU 369		687
3508	KONDENZÁTOR, ASYMETRICKÝ (s kapacitou akumulace energie větší než 0,3 Wh)	9	M11		9	372	0	E0	P003							4				CE2	90
3509	OBALY, VYŘAZENÉ, PRÁZDNÉ, NEVYČIŠTĚNÉ	9	M11		9	663	0	E0	P003 IBC08 LP02	RR9 BB3 LL1		BK2				4		VC1 VC2 AP10		90	
3510	PLYN ADSORBOVANÝ, HOŘLAVÝ, J.N.	2	9F		2.1	274	0	E0	P208		MP9					2			CW9 CW10 CW36	CE3	23
3511	PLYN ADSORBOVANÝ, J.N.	2	9A		2.2	274	0	E0	P208		MP9					3			CW9 CW10 CW36	CE3	20
3512	PLYN ADSORBOVANÝ, TOXICKÝ, J.N.	2	9T		2.3	274	0	E0	P208		MP9					1			CW9 CW10 CW36		26
3513	PLYN ADSORBOVANÝ, OXIDUJÍCÍ, J.N.	2	9O		2.2+5.1	274	0	E0	P208		MP9					3			CW9 CW10 CW36	CE3	25
3514	PLYN ADSORBOVANÝ, TOXICKÝ ,HOŘLAVÝ, J.N.	2	9TF		2.3+2.1	274	0	E0	P208		MP9					1			CW9 CW10 CW36		263
3515	PLYN ADSORBOVANÝ, TOXICKÝ, PODPORUJÍCÍ HOŘENÍ, J.N.	2	9TO		2.3+5.1	274	0	E0	P208		MP9					1			CW9 CW10 CW36		265
3516	PLYN ADSORBOVANÝ, TOXICKÝ, ŽÍRAVÝ, J.N.	2	9TC		2.3+8	274 379	0	E0	P208		MP9					1			CW9 CW10 CW36		268

UN číslo	Pojmenování a popis 3.1.2	Třída 2.2	Klasifikační kód 2.2	Obalová skupina a 2.1.1.3	Bezpečnostní značka 5.2.2	Zvláštní ustanovení 3.3	Omezené množství a vyňaté množství 3.4 + 3.5.1.2		Obal			Přemístitelné cisterny a kontejnery pro volně ložené látky		Cisterny RID		Přepavní kategorie 1.1.3.1c)	Zvláštní ustanovení pro přepravu			Spěšná 7.6	Identifikační číslo nebo značka 5.3.2.3
									Pokyny pro balení 4.1.4	Zvláštní ustanovení pro balení 4.1.4	Ustanovení o společném balení 4.1.10	Pokyny 4.2.5.2 + 7.3.2	Zvláštní ustanovení 4.2.5.3	Kód cisterny 4.3	Zvláštní ustanovení 4.3.5 + 6.8.4		kusů 7.2.4	ve volně loženém stavu 7.3.3	nakládku vykládku a manipulaci 7.5.11		
(1)	(2)	(3a)	(3b)	(4)	(5)	(6)	(7a)	(7b)	(8)	(9a)	(9b)	(10)	(11)	(12)	(13)	(15)	(16)	(17)	(18)	(19)	(20)
3517	PLYN ADSORBOVANÝ, TOXICKÝ, HOŘLAVÝ, ŽÍRAVÝ, J.N.	2	9TFC		2.3+2.1+8	274	0	E0	P208		MP9					1			CW9 CW10 CW36		263
3518	PLYN ADSORBOVANÝ, TOXICKÝ, PODPORUJÍCÍ HOŘENÍ, ŽÍRAVÝ, J.N.	2	9TOC		2.3+5.1+8	274	0	E0	P208		MP9					1			CW9 CW10 CW36		265
3519	FLUORID BORITÝ, ADSORBOVANÝ	2	9TC		2.3+8		0	E0	P208		MP9					1			CW9 CW10 CW36		268
3520	CHLÓR, ADSORBOVANÝ	2	9TOC		2.3+5.1+8		0	E0	P208		MP9					1			CW9 CW10 CW36		265
3521	FLUORID KŘEMIČITÝ, ADSORBOVANÝ	2	9TC		2.3+8		0	E0	P208		MP9					1			CW9 CW10 CW36		268
3522	ARSIN, ADSORBOVANÝ	2	9TF		2.3+2.1		0	E0	P208		MP9					1			CW9 CW10 CW36		263
3523	GERMAN, ADSORBOVANÝ	2	9TF		2.3+2.1		0	E0	P208		MP9					1			CW9 CW10 CW36		263
3524	FLUORID FOSFOREČNÝ, ADSORBOVANÝ	2	9TC		2.3+8		0	E0	P208		MP9					1			CW9 CW10 CW36		268
3525	FOSFIN, ADSORBOVANÝ	2	9TF		2.3+2.1		0	E0	P208		MP9					1			CW9 CW10 CW36		263
3526	SELENOVODÍK, ADSORBOVANÝ	2	9TF		2.3+2.1		0	E0	P208		MP9					1			CW9 CW10 CW36		263
3527	PRYSKYŘICE POLYESTEROVÉ, VÍCESLOŽKOVÉ, tuhé, základní surovina	4.1	F1	II	4.1	236 340	5 kg	Viz ZU 340	P412							2				CE10	40

UN číslo	Pojmenování a popis 3.1.2	Třída 2.2	Klasifikační kód 2.2	Obalová skupina a 2.1.1.3	Bezpečnostní značka 5.2.2	Zvláštní ustanovení 3.3	Omezené množství a vyňaté množství 3.4 + 3.5.1.2		Obal			Přemístitelné cisterny a kontejnery pro volně ložené látky		Cisterny RID		Přepavní kategorie 1.1.3.1c)	Zvláštní ustanovení pro přepravu			Spěšnost 7.6	Identifikační číslo nebo bezpečnostní číslo 5.3.2.3
									Pokyny pro balení 4.1.4	Zvláštní ustanovení pro balení 4.1.4	Ustanovení o společném balení 4.1.10	Pokyny 4.2.5.2 + 7.3.2	Zvláštní ustanovení 4.2.5.3	Kód cisterny 4.3	Zvláštní ustanovení 4.3.5 + 6.8.4		kusů 7.2.4	ve volně loženém stavu 7.3.3	nakládku vykládku a manipulaci 7.5.11		
(1)	(2)	(3a)	(3b)	(4)	(5)	(6)	(7a)	(7b)	(8)	(9a)	(9b)	(10)	(11)	(12)	(13)	(15)	(16)	(17)	(18)	(19)	(20)
3527	PRYSKYŘICE POLYESTEROVÉ, VÍCESLOŽKOVÉ, tuhé, základní surovina	4.1	F1	III	4.1	236 340	5 kg	Viz ZU 340	P412							3				CE11	40
3528	MOTOR, VLASTNÍ SPALOVÁNÍ, POHÁNĚNÝ HOŘLAVOU KAPALINOU nebo MOTOR, PALIVOVÝ ČLÁNEK, POHÁNĚNÝ HOŘLAVOU KAPALINOU nebo STROJE, VLASTNÍ SPALOVÁNÍ, POHÁNĚNÝ HOŘLAVOU KAPALINOU nebo STROJE, PALIVOVÝ ČLÁNEK, POHÁNĚNÝ HOŘLAVOU KAPALINOU	3	F3		3	363 667 669	0	E0	P005							-					30
3529	MOTOR, VLASTNÍ SPALOVÁNÍ, POHÁNĚNÝ HOŘLAVÝM PLYNEM nebo MOTOR, PALIVOVÝ ČLÁNEK, POHÁNĚNÝ HOŘLAVÝM PLYNEM nebo STROJE, VLASTNÍ SPALOVÁNÍ, POHÁNĚNÉ HOŘLAVÝM PLYNEM nebo STROJE, PALIVOVÝ ČLÁNEK, POHÁNĚNÉ HOŘLAVÝM PLYNEM	2	6F		2.1	363 667 669	0	E0	P005							-					23
3530	MOTOR, VLASTNÍ SPALOVÁNÍ nebo STROJE, VLASTNÍ SPALOVÁNÍ	9	M11		9	363 667 669	0	E0	P005							-					90
3531	POLYMERIZUJÍCÍ LÁTKA, TUHÁ, STABILIZOVANÁ, J. N.	4.1	PM1	III	4.1	274 386 676	0	E0	P002 IBC07	PP92 B18		T7	TP4 TP6 TP33	SGAN(+)	TU30 TE11	2	W7		CW22	CE10	40
3532	POLYMERIZUJÍCÍ LÁTKA, KAPALNÁ, STABILIZOVANÁ, J. N.	4.1	PM1	III	4.1	274 386 676	0	E0	P001 IBC03	PP93 B19		T7	TP4 TP6	L4BN(+)	TU30 TE11	2	W7		CW22	CE6	40
3533	POLYMERIZUJÍCÍ LÁTKA, TUHÁ, S ŘÍZENÍM TEPLoty, J. N.	4.1	PM2						PŘEPRAVA ZAKÁZÁNA												
3534	POLYMERIZUJÍCÍ LÁTKA, KAPALNÁ, S ŘÍZENÍM TEPLoty, J. N.	4.1	PM2						PŘEPRAVA ZAKÁZÁNA												

UN číslo	Pojmenování a popis 3.1.2	Třída 2.2	Klasifikační kód 2.2	Obalová skupina a 2.1.1.3	Bezpečnostní značka 5.2.2	Zvláštní ustanovení 3.3	Omezené množství a vyňaté množství 3.4 + 3.5.1.2		Obal			Přemístitelné cisterny a kontejnery pro volně ložené látky		Cisterny RID		Přepavní kategorie 1.1.3.1c)	Zvláštní ustanovení pro přepravu			Spěšnina 7.6	Identifikační číslo nebo bezpečnostní číslo 5.3.2.3
									Pokyny pro balení 4.1.4	Zvláštní ustanovení pro balení 4.1.4	Ustanovení o společném balení 4.1.10	Pokyny 4.2.5.2 + 7.3.2	Zvláštní ustanovení 4.2.5.3	Kód cisterny 4.3	Zvláštní ustanovení 4.3.5 + 6.8.4		kusů 7.2.4	ve volně loženém stavu 7.3.3	nakládku vykládku a manipulaci 7.5.11		
(1)	(2)	(3a)	(3b)	(4)	(5)	(6)	(7a)	(7b)	(8)	(9a)	(9b)	(10)	(11)	(12)	(13)	(15)	(16)	(17)	(18)	(19)	(20)
3535	LÁTKA TOXICKÁ, TUHÁ, HOŘLAVÁ, ANORGANICKÁ, J.N.	6.1	TF3	I	6.1+4.1	274	0	E5	P002 IBC99		MP18	T6	TP33			1	W10		CW13 CW28 CW31		664
3535	LÁTKA TOXICKÁ, TUHÁ, HOŘLAVÁ, ANORGANICKÁ, J.N.	6.1	TF3	II	6.1+4.1	274	500g	E4	P002 IBC08	B4	MP10	T3	TP33	SGAH	TU15	2	W11		CW13 CW28 CW31	CE9	64
3536	BATERIE LITHIOVÉ UMÍSTĚNÉ V NÁKLADNÍ DOPRAVNÍ JEDNOTCE lithium-iontové baterie nebo lithium-kovové baterie	9	M4		9	389	0	E0								2					90
3537	PŘEDMĚTY OBSAHUJÍCÍ HOŘLAVÝ PLYN, J.N.	2	6F		viz 5.2.2.1.12	274 310 673	0	E0	P006 LP03							4			CW13 CW28	CE3	
3538	PŘEDMĚTY OBSAHUJÍCÍ NEHOŘLAVÝ, NETOXICKÝ PLYN, J.N.	2	6A		viz 5.2.2.1.12	274 310 396 673	0	E0	P006 LP03							4			CW13 CW28	CE3	
3539	PŘEDMĚTY OBSAHUJÍCÍ TOXICKÝ PLYN, J.N.	2	6T		viz 5.2.2.1.12	274 673	0	E0	P006 LP03							4			CW13 CW28	CE3	
3540	PŘEDMĚTY OBSAHUJÍCÍ HOŘLAVOU KAPALINU, J.N.	3	F3		viz 5.2.2.1.12	274 310 673	0	E0	P006 LP03							4			CW13 CW28	CE3	
3541	PŘEDMĚTY OBSAHUJÍCÍ HOŘLAVOU TUHOU LÁTKU, J.N.	4.1	F4		viz 5.2.2.1.12	274 310 673	0	E0	P006 LP03							4			CW13 CW28	CE3	
3542	PŘEDMĚTY OBSAHUJÍCÍ SAMOZÁPALNOU LÁTKU, J.N.	4.2	S6		viz 5.2.2.1.12	274 673	0	E0	P006 LP03							4			CW13 CW28	CE3	
3543	PŘEDMĚTY OBSAHUJÍCÍ LÁTKU, KTERÁ VE STYKU S VODOU VYVÍJÍ HOŘLAVÉ PLYNY, J.N.	4.3	W3		viz 5.2.2.1.12	274 673	0	E0	P006 LP03							4			CW13 CW28	CE3	

UN číslo	Pojmenování a popis 3.1.2	Třída 2.2	Klasifikační kód 2.2	Obalová skupina a 2.1.1.3	Bezpečnostní značka 5.2.2	Zvláštní ustanovení 3.3	Omezené množství a vyňaté množství 3.4 + 3.5.1.2		Obal			Přemístitelné cisterny a kontejnery pro volně ložené látky		Cisterny RID		Přepavní kategorie 1.1.3.1c)	Zvláštní ustanovení pro přepravu			Spěšnost 7.6	Identifikační číslo nebo bezpečnostní číslo 5.3.2.3
									Pokyny pro balení 4.1.4	Zvláštní ustanovení pro balení 4.1.4	Ustanovení o společném balení 4.1.10	Pokyny 4.2.5.2 + 7.3.2	Zvláštní ustanovení 4.2.5.3	Kód cisterny 4.3	Zvláštní ustanovení 4.3.5 + 6.8.4		kusů 7.2.4	ve volně loženém stavu 7.3.3	nakládku vykládku a manipulaci 7.5.11		
(1)	(2)	(3a)	(3b)	(4)	(5)	(6)	(7a)	(7b)	(8)	(9a)	(9b)	(10)	(11)	(12)	(13)	(15)	(16)	(17)	(18)	(19)	(20)
3544	PŘEDMĚTY OBSAHUJÍCÍ LÁTKU PODPORUJÍCÍ HOŘENÍ, J.N.	5.1	O3		viz 5.2.2.1.12	274 673	0	E0	P006 LP03							4			CW13 CW28	CE3	
3545	PŘEDMĚTY OBSAHUJÍCÍ ORGANICKÝ PEROXID, J.N.	5.2	P1		viz 5.2.2.1.12	274 673	0	E0	P006 LP03							4			CW13 CW28	CE3	
3546	PŘEDMĚTY OBSAHUJÍCÍ TOXICKOU LÁTKU, J.N.	6.1	T10		viz 5.2.2.1.12	274 310 673	0	E0	P006 LP03							4			CW13 CW28	CE3	
3547	PŘEDMĚTY OBSAHUJÍCÍ ŽÍRAVOU LÁTKU, J.N.	8	C11		viz 5.2.2.1.12	274 673 310	0	E0	P006 LP03							4			CW13 CW28	CE3	
3548	PŘEDMĚTY OBSAHUJÍCÍ JINÉ NEBEZPEČNÉ VĚCI, J.N.	9	M11		viz 5.2.2.1.12	274 310 673	0	E0	P006 LP03							4			CW13 CW28	CE3	
3549	ODPAD MEDICÍNSKÝ, KATEGORIE A, OHROŽUJÍCÍ LIDI, tuhý, nebo ODPAD MEDICÍNSKÝ, KATEGORIE A, OHROŽUJÍCÍ pouze ZVÍŘATA, tuhý	6.2	I3		6.2	395	0	E0	P622 LP622		MP2					0	W9		CW13 CW18 CW26 CW28	CE14	606
3550	HYDROXID KOBALTNATÝ PRÁŠEK, obsahující nejméně 10 % respirabilních částic	6.1	T5	I	6.1		0	E5	P002 IBC07	B20	MP18	T6	TP33	S10AH	TU15	1	W15		CW13 CW28 CW31		66
3551	BATERIE SODÍK-IONTOVÉ s organickým elektrolytem	9	M4		9A	188 230 310 348 376 377 400 401 636 677	0	E0	P903 P908 P909 P910 P911 LP903 LP904 LP905 LP906							2				CE2	90

UN číslo	Pojmenování a popis 3.1.2	Třída 2.2	Klasifikační kód 2.2	Obalová skupina a 2.1.1.3	Bezpečnostní značka 5.2.2	Zvláštní ustanovení 3.3	Omezené množství a vyňaté množství 3.4 + 3.5.1.2		Obal			Přemístitelné cisterny a kontejnery pro volně ložené látky		Cisterny RID		Přepavní kategorie 1.1.3.1c)	Zvláštní ustanovení pro přepravu			Spěšnina 7.6	Identifikační číslo nebo bezpečnostní číslo 5.3.2.3
							(7a)	(7b)	Pokyny pro balení 4.1.4	Zvláštní ustanovení pro balení 4.1.4	Ustanovení o společném balení 4.1.10	Pokyny 4.2.5.2 + 7.3.2	Zvláštní ustanovení 4.2.5.3	Kód cisterny 4.3	Zvláštní ustanovení 4.3.5 + 6.8.4		kusů 7.2.4	ve volně loženém stavu 7.3.3	nakládku vykládku a manipulaci 7.5.11		
(1)	(2)	(3a)	(3b)	(4)	(5)	(6)	(7a)	(7b)	(8)	(9a)	(9b)	(10)	(11)	(12)	(13)	(15)	(16)	(17)	(18)	(19)	(20)
3552	BATERIE SODÍK-IONTOVÉ OBSAŽENÉ V ZAŘÍZENÍCH nebo BATERIE SODÍK-IONTOVÉ BALENÉ SE ZAŘÍZENÍMI, s organickým elektrolytem	9	M4		9A	188 230 310 348 360 376 377 400 401 670 677	0	E0	P903 P908 P909 P910 P911 LP903 LP904 LP905 LP906							2				CE2	90
3553	DISILAN	2	2F		2.1+13	632 662	0	E0	P200		MP9	(M)		PxBN(M)	TU38 TE22 TA4 TT9 TM6	2			CW9 CW10 CW36		23
3554	GALLIUM OBSAŽENÉ VE VÝROBCÍCH	8	C11		8	366	5 kg	E0	P003	PP90	MP10					3				CE11	80
3555	TRIFLUOROMETHYLTETRAZOL-SODNÁ SŮL V ACETONU, s obsahem nejméně 68 % hmotnostních acetonu	3	D	II	3	28	0	E0	P303	PP26	MP2					2			CW14 CW29		33
3556	VOZIDLO POHÁNĚNÉ BATERIÍ LITHIUM-IONTOVOU	9	M11		9A	388 666 667 669	0	E0	P912							-					
3557	VOZIDLO POHÁNĚNÉ BATERIÍ LITHIUM KOVOVOU	9	M11		9A	388 666 667 669	0	E0	P912							-					
3558	VOZIDLO POHÁNĚNÉ BATERIÍ SODÍK-IONTOVOU	9	M11		9A	388 404 666 667 669	0	E0	P912							-					

UN číslo	Pojmenování a popis 3.1.2	Třída 2.2	Klasifikační kód 2.2	Obalová skupina a 2.1.1.3	Bezpečnostní značka 5.2.2	Zvláštní ustanovení 3.3	Omezené množství a vyňaté množství 3.4 + 3.5.1.2		Obal			Přemístitelné cisterny a kontejnery pro volně ložené látky		Cisterny RID		Přepavní kategorie 1.1.3.1c)	Zvláštní ustanovení pro přepravu			Spěšná 7.6	Identifikační číslo nebo bezpečnostní číslo 5.3.2.3
							(7a)	(7b)	Pokyny pro balení 4.1.4	Zvláštní ustanovení pro balení 4.1.4	Ustanovení o společném balení 4.1.10	Pokyny 4.2.5.2 + 7.3.2	Zvláštní ustanovení 4.2.5.3	Kód cisterny 4.3	Zvláštní ustanovení 4.3.5 + 6.8.4		kusů 7.2.4	ve volně loženém stavu 7.3.3	nakládku vykládku a manipulaci 7.5.11		
(1)	(2)	(3a)	(3b)	(4)	(5)	(6)	(7a)	(7b)	(8)	(9a)	(9b)	(10)	(11)	(12)	(13)	(15)	(16)	(17)	(18)	(19)	(20)
3559	ZAŘÍZENÍ PRO ROZPTYLOVÁNÍ HASICÍCH PROSTŘEDKŮ	9	M5		9	407	0	E0	P902							4				CE2	90
3560	VODNÝ ROZTOK HYDROXIDU TETRAMETHYLAMONNÉHO obsahující nejméně 25 % hydroxidu tetramethylamonného	6.1	TC1	I	6.1 + 8	279 408	0	E5	P001		MP8 MP17	T14	TP2	L10CH	TU14 TU15 TU38 TE21 TE22	1			CW13 CW28 CW31		668

3.2.2

Tabulka B: Abecední seznam nebezpečných věcí

Názvy látek a předmětů jsou uvedeny v abecedním pořadí, přičemž nejsou zohledněny předřazené arabské číslice nebo předpony jako o-, m-, p-, n-, sec-, terc-, N-, alfa-, omega-. Předpony bis- a iso- jsou v abecedním pořadí zohledněny.

Sloupec «NHM-kód» (Nomenclature Harmonisée Marchandises-harmonizovaný seznam věcí)

V tomto sloupci je uveden NHM-kód věcí podle harmonizovaného seznamu věcí (IRS (International Railway Solution) 2022¹ vydané UIC). NHM-kódy sestávají z osmi číslic. Kódy uvedené v této tabulce jsou omezeny na šest číslic, jak je předepsáno v nákladním listu CIM. Vzhledem k tomu, že jsou nebezpečné věci dle NHM-kódu zařazeny podle jiných základních pravidel, odchylojících se od zařazení věcí podle RID, není vždy možné, pro označení látky podle RID uvést pouze jeden NHM-kód. Toto platí zejména pro druhové/skupinové položky a položky j.n. Přesný NHM-kód lze v takovém případě určit na základě známého technického nebo chemického označení. Pokud lze NHM-kód uvést pouze jako nekompletní, je místo chybějících čísel použito značky („+“). Pokud přichází v úvahu více NHM-kódů, jsou uvedeny pouze dva z nich s tím, že nejvhodnější kód je uveden na prvním místě.

Sekretariát OTIF přiřadil NHM-kódy s největší pečlivostí. Není však možno zaručit, že jsou obsah a technické detaily zcela bez chyb.

Údaje v tomto sloupci nejsou právně závazné.

¹ NHM-kódy mohou být nalezeny na webové stránce UIC pod adresou <http://www.uic.org/nhm>.

Pojmenování a popis	UN číslo	Poznámka	NHM
ACETAL	1088		291100
ACETALDEHYD	1089		291212
ACETALDEHYDOXIM	2332		292800
ACETANHYDRID	1715		291524
ACETOARSENITAN MĚDNATÝ	1585		294200
ACETON	1090		291440
ACETONITRIL	1648		290331
ACETONKYANHYDRIN, STABILIZOVANÝ	1541		292690
ACETONOVÉ OLEJE	1091		380700
ACETYLBROMID	1716		291590
ACETYLÉN, BEZ ROZPOUŠTĚDLA	3374		290129
ACETYLÉN, ROZPUŠTĚNÝ	1001		290129
ACETYLCHLORID	1717		291590
ACETYLJODID	1898		291590
ACETYLMETHYLKARBINOL	2621		291440
ADIPONITRIL	2205		292690
AEROSOLY	1950		+++++
AKRIDIN	2713		293299
AKROLEIN DIMER, STABILIZOVANÝ	2607		293299
AKROLEIN, STABILIZOVANÝ	1092		291219
AKRYLAMID, ROZTOK	3426		292419
AKRYLAMID, TUHÝ	2074		292419
AKRYLONITRIL, STABILIZOVANÝ	1093		292610
AKUMULÁTORY (BATERIE), JIŠTĚNÉ PROTI VYTEČENÍ NAPLNĚNÉ KAPALNÝM ELEKTROLYTEM	2800		8507++
AKUMULÁTORY (BATERIE), NAPLNĚNÉ ALKALICKÝM KAPALNÝM ELEKTROLYTEM	2795		8507++
AKUMULÁTORY (BATERIE), NAPLNĚNÉ KYSELÝM KAPALNÝM ELEKTROLYTEM	2794		8507++
AKUMULÁTORY (BATERIE), nikl-hydridy kovů	3496	volné	850680
AKUMULÁTORY (BATERIE), SUCHÉ, OBSAHUJÍCÍ TUHÝ HYDROXID DRASELNÝ	3028		8507++
Aktinolit, viz	2212		
ALDEHYDY, HOŘLAVÉ, TOXICKÉ, J.N.	1988		+++++
ALDEHYDY, J.N.	1989		2912++
ALDOL (3-HYDROXYBUTYRALDEHYD)	2839		291249
ALKALOIDY, KAPALNÉ, J.N. nebo SOLI ALKALOIDŮ, KAPALNÉ, J.N.	3140		2939++
ALKALOIDY, TUHÉ, J.N. nebo SOLI ALKALOIDŮ, TUHÉ, J.N.	1544		2939++
ALKOHOLÁTY ALKALICKÝCH KOVŮ, SCHOPNÉ SAMOOHŘEVU, ŽÍRAVÉ, J.N.	3206		290519
ALKOHOLÁTY KOVŮ ALKALICKÝCH ZEMIN, J.N.	3205		290519
ALKOHOLÁTY, ROZTOKY v alkoholu, J.N.	3274		290519
ALKOHOLY, HOŘLAVÉ, TOXICKÉ, J.N.	1986		2905++
ALKOHOLY, J.N.	1987		2905++
ALKYLFENOLY, KAPALNÉ, J.N. (včetně homologů C2-C12)	3145		290719
ALKYLFENOLY, TUHÉ, J.N. (včetně homologů C2-C12)	2430		290719
ALLYLACETÁT	2333		291539
ALLYLALKOHOL	1098		290529
ALLYLAMIN	2334		292119
ALLYLBROMID	1099		29036+
ALLYLETHYLETER	2335		290919
ALLYLFORMIÁT	2336		291513
ALLYLGLYCIDYLETER	2219		291090
ALLYLCHLORFORMIÁT (allylchlorcarbonát)	1722		291590
ALLYLCHLORID	1100		290329
ALLYLISOTHIOKYANÁT, STABILIZOVANÝ	1545		293090
ALLYLJODID	1723		29036+
ALLYLTRICHLORSILAN, STABILIZOVANÝ	1724		293100
AMALGAM ALKALICKÝCH KOVŮ, KAPALNÝ	1389		285100
AMALGAM ALKALICKÝCH KOVŮ, TUHÝ	3401		285100
AMALGAM KOVŮ ALKALICKÝCH ZEMIN, KAPALNÝ	1392		811299 285100
AMALGAM KOVŮ ALKALICKÝCH ZEMIN, TUHÝ	3402		285100
AMID HOŘEČNATÝ	2004		285100
AMIDY ALKALICKÝCH KOVŮ	1390		285100

Pojmenování a popis	UN číslo	Poznámka	NHM
2-AMINO-5-DIETHYLAMINOPENTAN	2946		292129
2-AMINO-4,6-DINITROFENOL, VLHČENÝ nejméně 20 % hm. vody	3317		292229
1-AMINOETHANOL (ACETALDEHYD AMONIAK)	1841		292219
2-(2-AMINOETHOXY)-ETHANOL	3055		292250
N-AMINOETHYLPIPERAZIN	2815		293399
AMINOFENOLY (o-, m-, p-)	2512		292229
2-AMINO-4-CHLORFENOL	2673		292229
AMINOPYRIDINY (o-, m-, p-)	2671		29333+
AMINY HOŘLAVÉ, ŽÍRAVÉ, J.N. nebo POLYAMINY HOŘLAVÉ, ŽÍRAVÉ, J.N.	2733		2921++
AMINY KAPALNÉ, ŽÍRAVÉ, HOŘLAVÉ, J.N. nebo POLYAMINY KAPALNÉ, ŽÍRAVÉ, HOŘLAVÉ, J.N.	2734		2921++
AMINY KAPALNÉ, ŽÍRAVÉ, J.N. nebo POLYAMINY KAPALNÉ, ŽÍRAVÉ, J.N.	2735		2921++
AMINY, TUHÉ, ŽÍRAVÉ, J.N. nebo POLYAMINY, TUHÉ, ŽÍRAVÉ, J.N.	3259		2921++
AMMONIUMDINITRO-o-KRESOLÁT, ROZTOK	3424		290890
AMMONIUMDINITRO-o-KRESOLÁT, TUHÝ	1843		290890
AMONIAK (ČPAVEK), BEZVODÝ	1005		281410
AMONIAK (ČPAVEK), ROZTOK ve vodě, s hustotou menší než 0,880 kg/l při 15 °C, s více než 50 % amoniaku (čpavku)	3318		281420
AMONIAK (ČPAVEK), ROZTOK, vodný, s hustotou menší než 0,880 kg/l při 15 °C, s více než 35 %, ale nejvýše 50 % amoniaku (čpavku)	2073		281420
AMONIAK (ČPAVEK), ROZTOK, vodný, s hustotou mezi 0,880 a 0,957 kg/l při 15 °C, s více než 10 %, ale nejvíce 35 % amoniaku (čpavku)	2672		281420
AMYLACETÁTY	1104		291590
AMYLAMIN	1106		292119
AMYLBUTYRÁTY	2620		292800
AMYLFORMIÁTY	1109		291513
AMYLFOSFÁT	2819		291900
AMYLCHLORID	1107		290319
AMYLMERKAPTAN	1111		293090
n-AMYLMETHYLKETON	1110		291419
AMYLNITRÁT	1112		292090
AMYLNITRIT	1113		292090
AMYLTRICHLORSILAN	1728		293100
ANHYDRID KYSELINY MÁSELNÉ	2739		291590
ANHYDRID KYSELINY PROPIONOVÉ	2496		291590
ANILÍN	1547		292141
ANISIDINY	2431		292222
ANISOL	2222		290930
ANISOYLCHLORID	1729		291890
ANTIDETONAČNÍ SMĚS PRO MOTOROVÉ PALIVO	1649		293100
ANTIDETONAČNÍ SMĚS PRO MOTOROVÉ PALIVO, HOŘLAVÁ	3483		381111
ANTIMON, PRÁŠEK	2871		811010
ANTIMONOVOĐÍK (STIBIN)	2676		285000
Antofylit, viz	2212		
ARGON, HLUBOCE ZCHLAZENÝ, KAPALNÝ	1951		280421
ARGON, STLAČENÝ	1006		280421
ARSANILÁT SODNÝ	2473		293100
ARSEN	1558		280480
ARSEN, PRACH	1562		280480
ARSENIČNAN AMONNÝ	1546		284290
ARSENIČNAN DRASELNÝ	1677		284290
ARSENIČNAN HOŘEČNATÝ	1622		284290
ARSENIČNAN RTUŤNATÝ	1623		284290
ARSENIČNAN SODNÝ	1685		284290
ARSENIČNAN VÁPENATÝ	1573		284290
ARSENIČNAN VÁPENATÝ A ARSENITAN VÁPENATÝ, SMĚS, TUHÁ	1574		284290
ARSENIČNAN ZINEČNATÝ nebo ARSENITAN ZINEČNATÝ nebo ARSENIČNAN ZINEČNATÝ A ARSENITAN ZINEČNATÝ, SMĚS	1712		284290
ARSENIČNAN ŽELEZITÝ	1606		284290
ARSENIČNAN ŽELEZNATÝ	1608		284290
ARSENIČNANY OLOVA	1617		284290

Pojmenování a popis	UN číslo	Poznámka	NHM
ARSENITAN DRASELNÝ	1678		284290
ARSENITAN MĚDNATÝ	1586		284290
ARSENITAN SODNÝ, TUHÝ	2027		284290
ARSENITAN SODNÝ, VODNÝ ROZTOK	1686		284290
ARSENITAN STRONTNATÝ	1691		284290
ARSENITAN STŘÍBRNÝ	1683		284329
ARSENITAN ŽELEZITÝ	1607		284290
ARSENITANY OLOVA	1618		284290
ARSENOVODÍK (ARSIN)	2188		285000
ARSIN, ADSORBOVANÝ	3522		285000
AZBEST CHRYSOTIL	2590		252400
AZBEST, AMFIBOL (amosit, tremolit, aktinolit, antofylit, krokydolit)	2212		252400
AZID BARNATÝ, suchý nebo vlhčený méně než 50 % hm. vody	0224	zakázáno	
AZID BARNATÝ, VLHČENÝ nejméně 50 % hm. vody	1571		285000
AZID OLOVNATÝ, VLHČENÝ, nejméně 20 % hm. vody nebo směsí alkoholu s vodou	0129	zakázáno	
AZID SODNÝ	1687		285000
AZODIKARBONAMID	3242		292700
BARVA (včetně barev, laků, emailů, mořidel, šelaku, fermeží, leštidel, kapalných plnidel a kapalných základových složek laků) nebo LÁTKA POMOČNÁ K VÝROBĚ BAREV (včetně ředidel a složek odstraňovačů)	1263		3205++ 3215++
BARVA (včetně barev, laků, emailů, mořidel, šelaku, fermeží, leštidel, kapalných plnidel a kapalných základových složek laků) nebo LÁTKA POMOČNÁ K VÝROBĚ BAREV (včetně ředidel a složek odstraňovačů)	3066		
BARVA, HOŘLAVÁ, ŽÍRAVÁ (včetně laků, emailů, mořidel, šelaku a fermeží, leštidel a kapalných základových složek laků)	3469		3208++
BARVA TISKAŘSKÁ, hořlavá nebo LÁTKY POMOČNÉ K VÝROBĚ TISKAŘSKÝCH BAREV (včetně ředidel nebo rozpouštědel tiskařských barev), hořlavé	1210		3215++
BARVA, ŽÍRAVÁ, HOŘLAVÁ (včetně laků, emailů, mořidel, šelaku a fermeží, leštidel a kapalných základových složek laků)	3470		3208++
BARVIVO, KAPALNÉ, TOXICKÉ, J.N. nebo MEZIPRODUKT PŘI VÝROBĚ BARVIV, KAPALNÝ, TOXICKÝ, J.N.	1602		3205++ +++++
BARVIVO, KAPALNÉ, ŽÍRAVÉ, J.N. nebo MEZIPRODUKT PŘI VÝROBĚ BARVIV, KAPALNÝ, ŽÍRAVÝ, J.N.	2801		32++++
BARVIVO, TUHÉ, TOXICKÉ, J.N. nebo MEZIPRODUKT PŘI VÝROBĚ BARVIV, TUHÝ, TOXICKÝ, J.N.	3143		32++++
BARVIVO, TUHÉ, ŽÍRAVÉ, J.N. nebo MEZIPRODUKT PŘI VÝROBĚ BARVIV, TUHÝ, ŽÍRAVÝ, J.N.	3147		32++++
BARYUM	1400		280519
BATERIE LITHIOVÉ, KOVOVÉ (včetně baterií se slitinami lithia)	3090		850650
BATERIE LITHIOVÉ, KOVOVÉ, OBSAŽENÉ V ZAŘÍZENÍCH (včetně baterií se slitinami lithia), nebo BATERIE LITHIOVÉ, KOVOVÉ, BALENÉ SE ZAŘÍZENÍMI (včetně baterií se slitinami lithia)	3091		850650
BATERIE LITHIOVÉ UMÍSTĚNÉ V NÁKLADNÍ DOPRAVNÍ JEDNOTCE lithium-iontové baterie nebo lithium-kovové baterie	3536		850650
BATERIE LITHIUM-IONTOVÉ OBSAŽENÉ V ZAŘÍZENÍCH (včetně baterií lithium-polymerových)	3481		8507++
BATERIE LITHIUM-IONTOVÉ (včetně baterií lithium-polymerových)	3480		850760
BATERIE LITHIUM-IONTOVÉ BALENÉ SE ZAŘÍZENÍMI (včetně baterií lithium-polymerových)	3481		8507++
BATERIE SODÍK-IONTOVÉ BALENÉ SE ZAŘÍZENÍMI, s organickým elektrolytem	3552		8506++
BATERIE SODÍK-IONTOVÉ OBSAŽENÉ V ZAŘÍZENÍCH, s organickým elektrolytem	3552		8506++
BATERIE SODÍK-IONTOVÉ s organickým elektrolytem	3551		8506++
BATERIE SODÍKOVÉ KOVOVÉ NEBO ZE SLITIN SODÍKU nebo ČLÁNKY BATERIE SODÍKOVÉ KOVOVÉ NEBO ZE SLITIN SODÍKU	3292		8506++
Baterie, sodíkové chlorid nikelnaté: viz	3292		8506++
BAVLNA, VLHKÁ	1365		520100 520300
BENZALDEHYD	1990		291221
BENZEN	1114		290220 270710
BENZENSULFONYLCHLORID	2225		290490

Pojmenování a popis	UN číslo	Poznámka	NHM
BENZIDIN	1885		292159
BENZÍN LAKOVÝ	1300		272100
BENZÍN	1203		272400 272+00
BENZOÁT RTUŤNATÝ	1631		291631
BENZOCHINON	2587		291469
BENZONITRIL	2224		292690
BENZOTRIFLUORID	2338		290399
BENZOTRICHLORID	2226		290399
BENZOYLCHLORID	1736		291632
BENZYLBROMID	1737		290399
BENZYLDIMETHYLAMIN	2619		292149
BENZYLCHLORFORMIÁT (benzylchlorokarbonát)	1739		291590
BENZYLCHLORID	1738		290399
BENZYLIDENCHLORID	1886		290399
BENZYLJODID	2653		290399
BERYLLIUM, PRÁŠEK	1567		811211
BEZPEČNOSTNÍ ZAŘÍZENÍ, spouštěna elektricky	3268		+++++
BICYKLO[2.2.1]HEPTA-2,5-DIEN, STABILIZOVANÝ (2,5-NORBORNADIEN, STABILIZOVANÝ)	2251		290219
BIFENYLY POLYCHLOROVANÉ, KAPALNÉ	2315		290399
BIFENYLY POLYHALOGENOVANÉ, KAPALNÉ nebo MONOMETHYLDIFENYLMETHANY HALOGENOVANÉ, KAPALNÉ nebo TERFENYLY POLYHALOGENOVANÉ, KAPALNÉ	3151		290399
BIFENYLY POLYCHLOROVANÉ, TUHÉ	3432		290399
BIFENYLY POLYHALOGENOVANÉ, TUHÉ nebo MONOMETHYLDIFENYLMETHANY HALOGENOVANÉ, TUHÉ nebo TERFENYLY POLYHALOGENOVANÉ, TUHÉ	3152		290399
BIOLOGICKÁ LÁTKA, KATEGORIE B	3373		+++++
1,2-BIS(DIMETHYLAMINO)ETHAN	2372		292129
BIS (2-CHLOROISOPROPYL)ETHER	2490		290919
BLESKOVICE, ohebná	0065		3603+0
BLESKOVICE, ohebná	0289		3603+0
BLESKOVICE, s kovovým pláštěm	0102		3603+0
BLESKOVICE, s kovovým pláštěm	0290		3603+0
BLESKOVICE, S MALÝM ÚČINKEM, s kovovým pláštěm	0104		3603+0
BOBY RICINOVÉ nebo MOUČKA RICINOVÁ nebo KOLÁČ RICINOVÝ nebo VLOČKY RICINOVÉ	2969		120730
BOJOVÉ HLAVICE, RAKETA, s trhací náplní	0286		930690
BOJOVÉ HLAVICE, RAKETA, s trhací náplní	0287		930690
BOJOVÉ HLAVICE, RAKETA, s trhací náplní	0369		930690
BOJOVÉ HLAVICE, RAKETA, s trhovou náložkou nebo výmetnou náplní	0370		930690
BOJOVÉ HLAVICE, RAKETA, s trhovou náložkou nebo výmetnou náplní	0371		930690
BOJOVÉ HLAVICE, TORPÉDO, s trhací náplní	0221		930690
BORNEOL	1312		290619
BROM nebo BROM, ROZTOK	1744		280130
BROMACETON	1569		291470
BROMACETYLBROMID	2513		291590
BROMBENZEN	2514		290399
BROMBENZYLKYANID, KAPALNÝ	1694		292690 +++++
BROMBENZYLKYANID, TUHÝ	3449		292690
1-BROMBUTAN	1126		29036+
2-BROMBUTAN	2339		29036+
2-BROMETHYLETHYLETHER	2340		290919
BROMCHLORDIFLUORMETHAN (PLYN JAKO CHLADICÍ PROSTŘEDEK R 12B1)	1974		290376
BROMCHLORMETHAN	1887		290379
1-BROM-3-CHLORPROPAN	2688		290379
BROMIČNAN BARNATÝ	2719		282990
BROMIČNAN DRASELNÝ	1484		282990
BROMIČNAN HOŘEČNATÝ	1473		282990
BROMIČNAN SODNÝ	1494		282990

Pojmenování a popis	UN číslo	Poznámka	NHM
BROMIČNAN ZINEČNATÝ	2469		282990
BROMIČNANY, ANORGANICKÉ, J.N.	1450		282990
BROMIČNANY, ANORGANICKÉ, VODNÝ ROZTOK, J.N.	3213		282990
BROMID ARSENITÝ	1555		282759 281290
BROMID BORITÝ	2692		281290
BROMID FOSFOREČNÝ	2691		281290
BROMID FOSFORITÝ	1808		281290
BROMID FOSFORYLU (OXYBROMID FOSFOREČNÝ)	1939		281290
BROMID FOSFORYLU, ROZTAVENÝ	2576		281290
BROMID HLINITÝ, BEZVODÝ	1725		282759
BROMID HLINITÝ, ROZTOK	2580		282759
BROMIDY RTUTI	1634		282759
BROMKYAN	1889		285100
BROMMETHAN (METHYLBROMID), s nejvýše 2 % chlorpikrinu	1062		29036+
1-BROM-3-METHYLBUTAN	2341		29036+
BROMMETHYLPROPANY	2342		29036+
2-BROM-2-NITROPROPAN-1,3-DIOL	3241		290559
BROMOFORM	2515		29036+
BROMOVODÍK, BEZVODÝ	1048		281119
2-BROMPENTAN	2343		29036+
BROMPROPANY	2344		29036+
3-BROMPROPIN	2345		29036+
BROMTRIFLUORETHYLEN	2419		290378
BROMTRIFLUORMETHAN (PLYN JAKO CHLADICÍ PROSTŘEDEK R 13B1)	1009		290376
BRUCIN	1570		2939++
BUTADIENY, STABILIZOVANÉ nebo BUTADIENY, SMĚS S UHLOVODÍKY, STABILIZOVANÁ, obsahující více než 20 % butadienů	1010		271114
BUTAN	1011		290110 271113
BUTANDION	2346		291419
BUTANOLY	1120		290514 290513
BUTANTHIOL (butylmerkaptan)	2347		293090
BUTEN	1012		290123
1-buten: viz	1012		290123
cis-buten: viz	1012		290123
trans-2-buten: viz	1012		290123
směsi butenů: viz	1012		290123
BUTIN-1,4-DIOL	2716		290539
BUTYLACETÁTY	1123		291590 291533 291539
BUTYLAKRYLÁTY, STABILIZOVANÉ	2348		291612
n-BUTYLAMIN	1125		292119
N-BUTYLANILÍN	2738		292142 291590
BUTYLBENZENY	2709		290290
terc-BUTYLCYKLOHEXYLCHLORFORMIÁT	2747		291590
1,2-BUTYLENOXID, STABILIZOVANÝ	3022		291090
n-BUTYLFORMIÁT	1128		291513
BUTYLFOSFÁT	1718		291900
terc-BUTYLHYPOCHLORIT	3255	zakázáno	
n-BUTYLCHLORFORMIÁT (n-butylchlorkarbonát)	2743		291590
N-(n-BUTYL)-IMIDAZOL	2690		293329
n-BUTYLISOKYANÁT	2485		292910
terc-BUTYLISOKYANÁT	2484		292910
n-BUTYLMETHAKRYLÁT, STABILIZOVANÝ	2227		291614
BUTYLMETHYLETER	2350		290919
terc-BUTYLMETHYLETER	2398		290919
BUTYLNITRITY	2351		292090

Pojmenování a popis	UN číslo	Poznámka	NHM
BUTYLPROPIONÁTY	1914		280430
BUTYL TOLUENY	2667		290290
BUTYLTRICHLORSILAN	1747		293100
5-terc-BUTYL-2,4,6-TRINITRO-m-XYLEN (XYLENOVÉ PIŽMO)	2956		290420
BUTYLVINYLETHER, STABILIZOVANÝ	2352		290919
BUTYRALDEHYD	1129		291213
BUTYRALDOXIM	2840		291249
BUTYRONITRIL	2411		292690
BUTYRYLCHLORID	2353		291590
CELULOID, ODPAD	2002		391590
CELULOID, v blocích, tyčích, deskách, trubkách, míčky na stolní tenis atd., vyjma odpadu	2000		950640
CER, desky, ingoty, tyče	1333		280530
CER, třísky nebo krupice	3078		280530
CESIUM	1407		280519
Cisterna přemístitelná, prázdná		4.2.1.5 4.2.2.6	993+++
Cisterna snímatelná, prázdná		4.3.2.4	+++++
Cisternový kontejner, prázdný		4.3.2.4	993+++
CYKLOBUTAN	2601		290219
CYKLOBUTYLCHLORFORMIÁT (cyklobutylchlorcarbonát)	2744		291590
1,5,9-CYKLODODEKATRIEN	2518		290219
CYKLOHEPTAN	2241		290219
CYKLOHEPTATRIEN	2603		290219
CYKLOHEPTEN	2242		290219
CYKLOHEXAN	1145		290211
CYKLOHEXANON	1915		280431
CYKLOHEXANTHIOL (CYKLOHEXYLMEKAPTAN)	3054		293090
CYKLOHEXEN	2256		290219
CYKLOHEXENYLTRICHLORSILAN	1762		293100
CYKLOHEXYLACETÁT	2243		291539
CYKLOHEXYLAMIN	2357		292130
CYKLOHEXYLISOKYANÁT	2488		290919
CYKLOHEXYLTRICHLORSILAN	1763		293100
CYKLOOKTADIENY	2520		290219
CYKLOOKTATETRAEN	2358		290219
CYKLOPENTAN	1146		290219
CYKLOPENTANOL	2244		290619
CYKLOPENTANON	2245		291429
CYKLOPENTEN	2246		290219
CYKLOPROPAN	1027		290219
CYKLOTETRAMETHYLENTETRANITRAMIN (HMX; OKTOGEN), VLHČENÝ, nejméně 15 % hm. vody	0226		293369
CYKLOTETRAMETHYLENTETRANITRAMIN (OKTOGEN; HMX), ZNECITLIVĚNÝ	0484		293369
CYKLOTETRAMETHYLENTETRANITRAMIN (CYKLONIT; HEXOGEN; RDX), VLHČENÝ nejméně 15 % hm. vody	0072		293369
CYKLOTETRAMETHYLENTETRANITRAMIN(CYKLONIT; HEXOGEN; RDX), A CYKLOTETRAMETHYLENTETRANITRAMIN (HMX; OKTOGEN), SMĚS VLHČENÁ, nejméně 15 % hm. vody nebo ZNECITLIVĚNÁ, nejméně 10 % hm. flegmatizačního prostředku	0391		360200
CYKLOTETRAMETHYLENTETRANITRAMIN(CYKLONIT; HEXOGEN; RDX), ZNECITLIVĚNÝ	0483		293369
DEFLAGRUJÍCÍ KOVOVÉ SOLI AROMATICKÝCH NITROSLOUČENIN, J.N.	0132		290890
DEHTY, KAPALNÉ, včetně silničních olejů a ředěné živice	1999		270600
DEHTY, KAPALNÉ, včetně silničních olejů a ředěné živice, při nebo nad 100 °C a pod svým bodem vzplanutí: viz	3257		270600
DEHTY, KAPALNÉ, včetně silničních olejů a ředěné živice, s bodem vzplanutí nad 60 °C, při nebo nad svým bodem vzplanutí: viz	3256		270600
DEKABORAN	1868		285000
DEKAHYDRONAFTALEN	1147		290219
n-DEKAN	2247		290110

Pojmenování a popis	UN číslo	Poznámka	NHM
DESTILÁTY ROPNÉ, J.N. nebo PRODUKTY ROPNÉ, J.N.	1268		272900 27++++
DEUTERIUM, STLAČENÉ	1957		2845++
DIACETONALKOHOL	1148		291440
DIALLYLAMIN	2359		292119
DIALLYLEETHER	2360		290919
4,4'-DIAMINODIFENYLMETHAN	2651		292159
DI-n-AMYLAMIN	2841		292119
DIAZONITROFENOL, VLHČENÝ nejméně 40 % hm. vody nebo směs alkoholu s vodou	0074	zakázáno	
DIBENZYLDICHLORSILAN	2434		293100
DIBORAN	1911		285000
1,2-DIBROMBUTAN-3-ON	2648		291470
DIBROMDIFLUORMETHAN	1941		290378
DIBROMCHLORPROPAN	2872		290379
DIBROMMETHAN	2664		29036+
DI-n-BUTYLAMIN	2248		292119
DIBUTYLAMINOETHANOL	2873		292219
DIBUTYLEETHERY	1149		290919
DICYKLOHEXYLAMIN	2565		292130
DICYKLOHEXYLAMONIUMNITRIT	2687		292130
DICYKLOPENTADIEN	2048		290219
DIETHOXYMETHAN	2373		291100
3,3-DIETHOXYPROPEN	2374		291100
DIETHYLAMIN	1154		292112
2-DIETHYLAMINOETHANOL	2686		292219
3-DIETHYLAMINOPROPYLAMIN	2684		292129
N,N-DIETHYLANILÍN	2432		292142
N,N-DIETHYLETHYLENDIAMIN	2685		292129
DIETHYLBENZEN	2049		290290
DIETHYLDICHLORSILAN	1767		293100
DIETHYLENGLYKOLDINITRÁT, ZNECITLIVĚNÝ nejméně 25 % hm. netěkavého, ve vodě nerozpustného flegmatizačního prostředku	0075		292090
DIETHYLENTRIAMIN	2079		292129
DIETHYLETER (ETHYLETER)	1155		290911
DIETHYLETERÁT FLUORIDU BORITÉHO	2604		294200
DIETHYLBROMID	2366		292090
DIETHYLKETON	1156		291419
DIETHYLSULFÁT	1594		292090
DIETHYLSULFID	2375		293090
DIETHYLTHIOFOSFORYLCHLORID	2751		292010
DIFENYLAMINOCHLORARSIN	1698		293499
DIFENYLDICHLORSILAN	1769		293100
DIFENYLCHLORARSIN, KAPALNÝ	1699		293100
DIFENYLCHLORARSIN, TUHÝ	3450		293100
DIFENYLMETHYLBROMID	1770		290399
1,1-DIFLUORETHAN (PLYN JAKO CHLADICÍ PROSTŘEDEK R 152a)	1030		29034+
1,1-DIFLUORETHYLEN (PLYN JAKO CHLADICÍ PROSTŘEDEK R 1132a)	1959		29034+
DIFLUORMETHAN (PLYN JAKO CHLADICÍ PROSTŘEDEK R 32)	3252		29034+
DIHYDRID TITANU	1871		285000
DIHYDROGENFOSFIT OLOVNATÝ	2989		283510
2,3-DIHYDROPYRAN	2376		293299
1,3-DICHLORACETON	2649		291470
DICHLORACETYLCHLORID	1765		291590
DICHLORANILÍN, KAPALNÉ	1590		292142
DICHLORANILÍN, TUHÉ	3442		292142
o-DICHLORBENZEN (1,2-dichlorbenzen)	1591		290399
2,2'-DICHLORDIETHYLETER	1916		280432
DICHLORDIFLUORMETHAN (PLYN JAKO CHLADICÍ PROSTŘEDEK R 12)	1028		290377
DICHLORDIFLUORMETHAN A 1,1-DIFLUORETHAN, AZEOTROPNÍ SMĚS s cca 74 % dichlordifluormethanu (PLYN JAKO CHLADICÍ PROSTŘEDEK R 500)	2602		382471

Pojmenování a popis	UN číslo	Poznámka	NHM
DICHLORDIMETHYLETER, SYMETRICKÝ	2249	zakázáno	
1,1-DICHLORETHAN	2362		290319 292130
1,2-DICHLORETHYLEN	1150		290329
DICHLORFENYLFOSEFIN (FENYLFOSEFODICHLORID)	2798		293100
DICHLORFENYLISOKYANÁTY	2250		292910
DICHLORFENYLTRICHLORSILAN	1766		293100
DICHLORFLUORMETHAN (PLYN JAKO CHLADICÍ PROSTŘEDEK R 21)	1029		290379
DICHLORMETHAN	1593		290312
1,1-DICHLOR-1-NITROETHAN	2650		290490
DICHLORPENTANY	1152		290319
1,2-DICHLORPROPAN	1279		290319
1,3-DICHLOR-2-PROPANOL	2750		290559
DICHLORPROPENY	2047		290329
DICHLORSILAN	2189		281290
1,2-DICHLOR-1,1,2,2-TETRAFLUORETHAN (PLYN JAKO CHLADICÍ PROSTŘEDEK R 114)	1958		290377
DICHRAMAN AMONNÝ	1439		284150
DIISOBUTYLAMIN	2361		292119
DIISOBUTYLEN, ISOMERNÍ SLOUČENINY	2050		290129
DIISOBUTYLKETON	1157		291419
DIISOOKTYLFOSFÁT	1902		291900
DIISOPROPYLAMIN	1158		292119
DIISOPROPYLETER	1159		290919
DIKETEN, STABILIZOVANÝ	2521		293220
DIKYAN	1026		292690
DIKYANOMĚDNAN DRASELNÝ	1679		283720
DIKYANOMĚDNAN SODNÝ, ROZTOK	2317		283720
DIKYANOMĚDNAN SODNÝ, TUHÝ	2316		283720
1,1-DIMETHOXYETHAN	2377		291100
1,2-DIMETHOXYETHAN	2252		290919
DIMETHYLAMIN, BEZVODÝ	1032		292111
DIMETHYLAMIN, VODNÝ ROZTOK	1160		292111
DIMETHYLAMINOACETONITRIL	2378		292690
2-(DIMETHYLAMINO)-ETHANOL	2051		290129
2-DIMETHYLAMINOETHYLAKRYLÁT, STABILIZOVANÝ	3302		292219
2-DIMETHYLAMINOETHYLMETHAKRYLÁT, STABILIZOVANÝ	2522		292219
N,N-DIMETHYLANILÍN	2253		290110
2,3-DIMETHYLBUTAN	2457		290110
1,3-DIMETHYLBUTYLAMIN	2379		292119
DIMETHYLCYKLOHEXANY	2263		290219
N,N-DIMETHYLCYKLOHEXYLAMIN	2264		292130
DIMETHYLDIETHOXSILAN	2380		293100
DIMETHYLDICHLORSILAN	1162		293100
DIMETHYLDIOXANY	2707		293299
DIMETHYLDISULFID	2381		293090
DIMETHYLETER	1033		290919
DIMETHYLETERÁT FLUORIDU BORITÉHO	2965		294200
N,N-DIMETHYLFORMAMID	2265		292419
DIMETHYLHYDRAZIN, ASYMETRICKÝ	1163		292800
DIMETHYLHYDRAZIN, SYMETRICKÝ	2382		292800
DIMETHYLKARBAMOYLCHLORID	2262		292419
DIMETHYLKARBONÁT	1161		292090
DIMETHYL-N-PROPYLAMIN	2266		292119
2,2-DIMETHYLPROPAN	2044		290110
DIMETHYLSULFÁT	1595		292090
DIMETHYLSULFID	1164		293090
DIMETHYLTHIOFOSFORYLCHLORID	2267		292010
DINITRÁT ISOSORBITOLU, SMĚS, s nejméně 60 % laktózy, mannosy, škrobu nebo hydrogenfosforečnanu vápenatého	2907		293299
DINITROANILÍNY	1596		292142

Pojmenování a popis	UN číslo	Poznámka	NHM
DINITROBENZEN	0406		290420
DINITROBENZENY, KAPALNÉ	1597		290420
DINITROBENZENY, TUHÉ	3443		290420
DINITROFENOL, ROZTOK	1599		290890
DINITROFENOL, VLHČENÝ nejméně 15 % hm. vody	1320		290890
DINITROFENOL, suchý nebo vlhčený méně než 15 % hm. vody	0076		290890
DINITROFENOLÁTY alkalických kovů, suché nebo vlhčené méně než 15 % hm. vody	0077		290890
DINITROFENOLÁTY, VLHČENÉ nejméně 15 % hm. vody	1321		290890
DINITROGLYKOLURIL (DINGU)	0489		360200
DINITRO-o-KRESOL	1598		290890
DINITRO-o-KRESOLÁT SODNÝ, suchý nebo navlhčený méně než 15% hm. vody	0234		290890
DINITRO-o-KRESOLÁT SODNÝ, VLHČENÝ nejméně 10 % hm. vody	3369		290890
DINITRO-o-KRESOLÁT SODNÝ, VLHČENÝ nejméně 15 % hm. vody	1348		290890
DINITRORESORCIN, suchý nebo vlhčený méně než 15 % hm. vody	0078		290890
DINITRORESORCINOL, VLHČENÝ nejméně 15 % hm. vody	1322		290890
DINITROTOLUENY, KAPALNÉ	2038		290420
DINITROTOLUENY, ROZTAVENÉ	1600		290420
DINITROTOLUENY, TUHÉ	3454		290420
DIOXAN	1165		293299
DIOXID THIOMOČOVINY	3341		293090
DIOXOLAN	1166		293299
DIPENTEN	2052		292219
DIPIKRYLSULFID, VLHČENÝ nejméně 10 % hm. vody	2852		290890
DIPROPYLAMIN	2383		292119
DI-n-PROPYLETHER	2384		290919
DIPROPYLKETON	2710		291419
DISILAN	3553		290110
DISPERZE ALKALICKÝCH KOVŮ	1391		280519
DISPERZE ALKALICKÝCH KOVŮ, HOŘLAVÁ	3482		280519
DISPERZE KOVŮ ALKALICKÝCH ZEMIN	1391		280519
DISPERZE KOVŮ ALKALICKÝCH ZEMIN, HOŘLAVÁ	3482		280519
DITHIONIČITAN DRASELNÝ	1929		283190
DITHIONIČITAN SODNÝ	1384		283110
DITHIONIČITAN VÁPENATÝ	1923		283190
DITHIONIČITAN ZINEČNATÝ	1931		283190
DIVINYLETHER, STABILIZOVANÝ	1167		290919
DODECYLTRICHLORSILAN	1771		293100
DRASLÍK	2257		280519
DUSIČNAN AMONNÝ, EMULZE nebo SUSPENZE nebo GEL, meziprodukt při výrobě trhavin, kapalný	3375		360200
DUSIČNAN AMONNÝ, KAPALNÝ (horký koncentrovaný roztok)	2426		310230
DUSIČNAN AMONNÝ, s nejvýše 0,2 % množství hořlavých látek, včetně organických látek vztažené na atom uhlíku, s vyloučením jakékoliv jiné přidané látky	1942		310230
DUSIČNAN AMONNÝ	0222		310230 310510
DUSIČNAN BARNATÝ	1446		283429
DUSIČNAN BERYLLNATÝ	2464		283429
DUSIČNAN CESNÝ	1451		283429
DUSIČNAN DIDYMIA	1465		283429
DUSIČNAN DRASELNÝ	1486		283421
DUSIČNAN DRASELNÝ A DUSITAN SODNÝ, SMĚS	1487		283421 283410
DUSIČNAN GUANIDINU	1467		292520
DUSIČNAN HLINITÝ	1438		283429
DUSIČNAN HOŘEČNATÝ	1474		283429
DUSIČNAN CHROMITÝ	2720		283429
DUSIČNAN LITHNÝ	2722		283429
DUSIČNAN MANGANATÝ	2724		283429
DUSIČNAN MOČOVINY, VLHČENÝ nejméně 10 % hm. vody	3370		292419
DUSIČNAN MOČOVINY, VLHČENÝ nejméně 20 % hm. vody	1357		292410
DUSIČNAN NIKELNATÝ	2725		283429

Pojmenování a popis	UN číslo	Poznámka	NHM
DUSIČNAN OLOVNATÝ	1469		283429
DUSIČNAN RTUŤNATÝ	1625		283429
DUSIČNAN RTUŤNÝ	1627		283429
Dusičnan rubidný: viz	1477		283429
DUSIČNAN SODNÝ	1498		310250 310510
DUSIČNAN SODNÝ A DUSIČNAN DRASELNÝ, SMĚS	1499		283429
DUSIČNAN STRONTNATÝ	1507		283429
DUSIČNAN STŘÍBRNÝ	1493		284321
DUSIČNAN THALLNÝ	2727		283429
DUSIČNAN VÁPENATÝ	1454		283429
DUSIČNAN ZINEČNATÝ	1514		283429
DUSIČNAN ZIRKONIČITÝ	2728		283429
DUSIČNAN ŽELEZITÝ	1466		283429
DUSIČNANY, ANORGANICKÉ, J.N.	1477		283429
DUSIČNANY, ANORGANICKÉ, VODNÝ ROZTOK, J.N.	3218		283429
DUSÍK, HLUBOCE ZCHLAZENÝ, KAPALNÝ	1977		280430
DUSÍK, STLAČENÝ	1066		280430
DUSITAN DRASELNÝ	1488		283410
DUSITAN NIKELNATÝ	2726		283410
DUSITAN SODNÝ	1500		283410
DUSITAN ZINEČNATOAMONNÝ	1512		283410
DUSITANY, ANORGANICKÉ, J.N.	2627		283410
DUSITANY, ANORGANICKÉ, VODNÝ ROZTOK, J.N.	3219		283410
ELEKTROLYT PRO AKUMULÁTORY (BATERIE), ALKALICKÝ	2797		2815++
Emailová barva: viz	3469		3208++
Emailová barva: viz	3470		3208++
Emailový lak: viz	3469		3208++
Emailový lak: viz	3470		3208++
EPIBROMHYDRIN	2558		291090
EPICHLORHYDRIN	2023		291030
1,2-EPOXY-3-ETHOXYPROPAN	2752		291090
ESTERY, J.N.	3272		29++++
ETHAN	1035		290110 271129
ETHAN, HLUBOCE ZCHLAZENÝ, KAPALNÝ	1961		290110
ETHANOL (ETHYLALKOHOL) nebo ETHANOL, ROZTOK (ETHYLALKOHOL, ROZTOK)	1170		220710
ETHANOL, ROZTOK (ETHYLALKOHOL, ROZTOK)	1170		220710 2208++
ETHANOLAMIN nebo ETHANOLAMIN, ROZTOK	2491		292211
ETHANOL A BENZIN, SMĚS s více než 10% ethanolu	3475		272200 272400
ETHERY, J.N.	3271		2909++
Ethyl alkohol, vodný roztok obsahující nejvýše 24 obj. % alkoholu (zvláštní ustanovení 144)		volné	220+++
ETHYL-2-CHLORPROPIONÁT	2935		291590
ETHYLACETÁT	1173		291531
ETHYLACETYLÉN, STABILIZOVANÝ	2452		290129
ETHYLAKRYLÁT, STABILIZOVANÝ	1917		280433
ETHYLAMIN	1036		292119
ETHYLAMIN, VODNÝ ROZTOK, obsahující nejméně 50 %, ale nejvýše 70 % ethylaminu	2270		292119
ETHYLAMYLKETON	2271		291419
2-ETHYLANILÍN	2273		292149
N-ETHYLANILÍN	2272		292142
ETHYLBENZEN	1175		290260
N-ETHYL-N-BENZYLANILÍN	2274		292149
N-ETHYLBENZYLTOLOUDIN, KAPALNÝ	2753		292149
N-ETHYLBENZYLTOLOUDIN, TUHÝ	3460		292149
ETHYLBROMACETÁT	1603		291590

Pojmenování a popis	UN číslo	Poznámka	NHM
ETHYLBROMID	1891		29036+
2-ETHYLBUTANOL	2275		290519
2-ETHYLBUTYLACETÁT	1177		291539
ETHYLBUTYLETER	1179		290919
2-ETHYLBUTYRALDEHYD	1178		291219
ETHYLBUTYRÁT	1180		291560
ETHYLDICHLORARSIN	1892		293100
ETHYLDICHLORSILAN	1183		293100
ETHYLEN	1962		290121
ETHYLEN, ACETYLEN A PROPYLEN, SMĚS, HLUBOCE ZCHLAZENÁ, KAPALNÁ, obsahující nejméně 71,5 % ethylenu, nejvíce 22,5 % acetylenu a nejvíce 6 % propylenu	3138		271119
ETHYLEN, HLUBOCE ZCHLAZENÝ, KAPALNÝ	1038		290121
ETHYLENDIAMIN	1604		292121
ETHYLENDIBROMID	1605		290362
ETHYLENDICHLORID	1184		290315
ETHYLENGLYKOLDIETHYLETER	1153		290919
ETHYLENGLYKOLMONOETHYLETER	1171		290944
ETHYLENGLYKOLMONOETHYLETERACETÁT	1172		291535
ETHYLENGLYKOLMONOMETHYLETER	1188		290942
ETHYLENGLYKOLMONOMETHYLETERACETÁT	1189		291539
ETHYLENCHLORHYDRIN	1135		290550 290559
ETHYLENIMIN, STABILIZOVANÝ	1185		293390
ETHYLENOXID	1040		291010
ETHYLENOXID A DICHLORDIFLUORMETHAN, SMĚS, s nejvýše 12,5 % ethylenoxidu	3070		290342 291010
ETHYLENOXID A CHLORTETRAFLUORETHAN, SMĚS, s nejvýše 8,8 % ethylenoxidu	3297		291010
ETHYLENOXID A OXID UHLIČITÝ, SMĚS, obsahující nejvýše 9 % ethylenoxidu	1952		281121
ETHYLENOXID A OXID UHLIČITÝ, SMĚS, s více než 87 % ethylenoxidu	3300		291010
ETHYLENOXID A OXID UHLIČITÝ, SMĚS, s více než 9 %, ale nejvýše 87 % ethylenoxidu	1041		291121
ETHYLENOXID A PENTAFLUORETHAN, SMĚS, s nejvýše 7,9 % ethylenoxidu	3298		290330
ETHYLENOXID A PROPYLENOXID, SMĚS, s nejvýše 30 % ethylenoxidu	2983		291020 291010
ETHYLENOXID A TETRAFLUORETHAN, SMĚS, s nejvýše 5,6 % ethylenoxidu	3299		290330
ETHYLFENYLDICHLORSILAN	2435		293100
ETHYLFORMIÁT	1190		291513
2-ETHYLHEXYLAMIN	2276		292119
2-ETHYLHEXYLCHLORFORMIÁT (2-ethylhexylchlorokarbonát)	2748		291590
ETHYLCHLORACETÁT	1181		291540
ETHYLCHLORFORMIÁT	1182		291590
ETHYLCHLORTHIOFORMIÁT (ethylchlorthiokarbonát)	2826		293090
ETHYLISOBUTYRÁT	2385		291560
ETHYLISOKYANÁT	2481		292910
ETHYLKROTONÁT	1862		291619
ETHYLLAKTÁT	1192		291811
ETHYLMETHAKRYLÁT, STABILIZOVANÝ	2277		291614
ETHYLMETHYLETER	1039		290919
ETHYLMETHYLKETON (METHYLETHYLKETON)	1193		291412
ETHYLNITRIT, ROZTOK	1194		292090
ETHYLORTHOFORMIÁT	2524		291590
ETHYLOXALÁT	2525		291711
1-ETHYLPYPERIDIN	2386		29333+
ETHYLPROPIONÁT	1195		291550
ETHYLPROPYLETER	2615		290919 290519
N-ETHYLTOLUIDINY	2754		292143
ETHYLTRICHLORSILAN	1196		293100
Extrakt aromatické, kapalné, viz	1197		3302++
EXTRAKTY, KAPALNÉ, pro chuť nebo aroma	1197		3302++

Pojmenování a popis	UN číslo	Poznámka	NHM
Extrakty ochucovací, kapalné, viz	1197		3302++
FENACYLBROMID	2645		291470
FENETIDINY (ETHOXYANILÍNY)	2311		292222
FENOL, ROZTAVENÝ	2312		290711
FENOL, ROZTOK	2821		290711
FENOL, TUHÝ	1671		290711
FENYLACETONITRIL, KAPALNÝ	2470		292690 282590
FENYLACETYLCHLORID	2577		291639
FENYLENDIAMINY (o-, m-, p-)	1673		292151
FENYLHYDRAZIN	2572		292800 282919
FENYLCHLORFORMIÁT (fenylchlorcarbonát)	2746		291590
FENYLISOKYANÁT	2487		292910
FENYLKARBYLAMINCHLORID	1672		292520
FENYLMERKURIACETÁT	1674		293100
FENYLMERKURIHYDROXID	1894		293100
FENYLMERKURINITRÁT	1895		293100
FENYLTHIOFOSFORYLDICHLORID	2799		292010
FENYLTRICHLORSILAN	1804		293100
Fermež: viz	3469		3208++
Fermež: viz	3470		3208++
Ferocer (kamínky do zapalovačů), stabilizovaný proti korozi dle zvláštního ustanovení 249			360690
FERROCER	1323		360690
FERROSILICIUM, s nejméně 30 %, ale méně než 90 % křemíku	1408		720221
FILMY NA BÁZI NITROCELULÓZY, želatinované, kromě odpadů	1324		3706++
FILTRY MEMBRÁNOVÉ Z NITROCELULÓZY, s nejvýše 12,6 % hm. dusíku v sušině	3270		392099
FLUOR, STLAČENÝ	1045		280130
FLUORACETÁT DRASELNÝ	2628		291590
FLUORACETÁT SODNÝ	2629		291590
FLUORANILÍNY	2941		292142
FLUORBENZEN	2387		290399
FLUORETHAN (ETHYLFLUORID) (PLYN JAKO CHLADICÍ PROSTŘEDEK R 161)	2453		29034+
FLUORID AMONNÝ	2505		282611
FLUORID ANTIMONIČNÝ	1732		282619
FLUORID BORITÝ	1008		281290
FLUORID BORITÝ, ADSORBOVANÝ	3519		281290
FLUORID BORITÝ / KYSELINA OCTOVÁ, KOMPLEX, KAPALNÝ	1742		294200
FLUORID BORITÝ / KYSELINA OCTOVÁ, KOMPLEX, TUHÝ	3419		294200
FLUORID BORITÝ / KYSELINA PROPIONOVÁ, KOMPLEX, KAPALNÝ	1743		294200
FLUORID BORITÝ / KYSELINA PROPIONOVÁ, KOMPLEX, TUHÝ	3420		294200
FLUORID BORITÝ, DIHYDRÁT	2851		294200
FLUORID BROMIČNÝ	1745		281290
FLUORID BROMITÝ	1746		281290
FLUORID DRASELNÝ, ROZTOK	3422		282619
FLUORID DRASELNÝ, TUHÝ	1812		282619
FLUORID DUSITÝ	2451		281290
FLUORID FOSFOREČNÝ	2198		281290
FLUORID FOSFOREČNÝ, ADSORBOVANÝ	3524		281290
FLUORID CHLOREČNÝ (CHLORPENTAFLUORID)	2548		281290
FLUORID CHLORITÝ (CHLORTRIFLUORID)	1749		281210
FLUORID CHROMITÝ, ROZTOK	1757		282619
FLUORID CHROMITÝ, TUHÝ	1756		282619
FLUORID JODIČNÝ	2495		281290
FLUORID KARBONYLU (KARBONYLFLUORID)	2417		281290
FLUORID KŘEMIČITÝ	1859		281290
FLUORID KŘEMIČITÝ, ADSORBOVANÝ	3521		281290
FLUORID KYSLÍKU, STLAČENÝ	2190		281290
FLUORID SELENOVÝ	2194		281290
FLUORID SÍROVÝ	1080		281290

Pojmenování a popis	UN číslo	Poznámka	NHM
FLUORID SIŘIČITÝ	2418		281290
FLUORID SODNÝ, ROZTOK	3415		282611
FLUORID SODNÝ, TUHÝ	1690		282611
FLUORID SULFURYL (SULFURYLFLUORID)	2191		281290
FLUORID TELUROVÝ	2195		281290
FLUORID WOLFRAMOVÝ	2196		282619
FLUORMETHAN (METHYLFLUORID) (PLYN JAKO CHLADICÍ PROSTŘEDEK R 41)	2454		29036+
FLUROVODÍK, BEZVODÝ	1052		281111
FLUORTOLUENY	2388		290399
FORMALDEHYD, ROZTOK, HOŘLAVÝ	1198		291211
FORMALDEHYD, ROZTOK, obsahující nejméně 25 % formaldehydu	2209		291211
9-FOSFABICYKLONONANY (CYKLOOKTADIENFOSFINY)	2940		293100
FOSFID DRASELNÝ	2012		284800
FOSFID HLINITÝ	1397		284800
FOSFID HOŘEČNATO-HLINITÝ	1419		284800
FOSFID HOŘEČNATÝ	2011		284800
FOSFID SODNÝ	1432		284800
FOSFID STRONTNATÝ	2013		284800
FOSFID VÁPENATÝ	1360		284800
FOSFID ZINEČNATÝ	1714		284800
FOSFIDY CINU	1433		284800
FOSFIN, ADSORBOVANÝ	3525		284800
FOSFOR, AMORFNÍ	1338		280470
FOSFOR, BÍLÝ nebo ŽLUTÝ, POD VODOU nebo V ROZTOKU	1381		280470
FOSFOR, BÍLÝ, ROZTAVENÝ	2447		280470
FOSFOR, BÍLÝ nebo ŽLUTÝ, SUCHÝ	1381		280470
FOSFOROVODÍK (FOSFIN)	2199		
FOSFORTRISULFID, neobsahující žlutý ani bílý fosfor	1343		281390
FOSGEN	1076		281211
FTALANHYDRID, obsahující více než 0,05 % maleinanhydridu	2214		291735
FULMINÁT RTUŤNATÝ, NAVLHČENÝ, nejméně 20 % hm. vody nebo směsí alkoholu s vodou	0135	zakázáno	
FUMARYLCHLORID	1780		291719
FURALDEHYDY	1199		293212
FURAN	2389		293219
FURFURYLALKOHOL	2874		293213
FURFURYLAMIN	2526		293219
GALLIUM	2803		811292
GALLIUM OBSAŽENÉ VE VÝROBCÍCH	3554		811292
GENERÁTOR KYSLÍKOVÝ, CHEMICKÝ	3356		+++++
GENETICKY ZMĚNĚNÉ MIKROORGANISMY nebo GENETICKY ZMĚNĚNÉ ORGANISMY	3245		300249
GERMANOVODÍK (GERMAN)	2192		285000
GERMAN, ADSORBOVANÝ	3523		285000
GLUKONÁT RTUŤNÝ	1637		291816
GLYCIDALDEHYD	2622		291249
GRANÁTY, CVIČNÉ, ruční nebo puškové	0110		930690
GRANÁTY, CVIČNÉ, ruční nebo puškové	0318		930690
GRANÁTY, CVIČNÉ, ruční nebo puškové	0372		930690
GRANÁTY, CVIČNÉ, ruční nebo puškové	0452		930690
GRANÁTY, ruční nebo puškové, s trhací náloží	0285		930690
GRANÁTY, ruční nebo puškové, s trhací náplní	0284		930690
GRANÁTY, ruční nebo puškové, s trhací náplní	0292		930690
GRANÁTY, ruční nebo puškové, s trhací náplní	0293		930690
GRANULÁTY HOŘČÍKU, POTAŽENÉ, velikost částic nejméně 149 mikrometrů	2950		810430
GUANYL-4-NITROSO-AMINO GUANYL (TETRAZEN), VLHČENÝ nejméně 30 % hm. vody nebo směsí alkoholu s vodou	0114	zakázáno	
GUANYLNITROSOAMINO GUANYLID-HYDRAZIN, VLHČENÝ nejméně 30 % hm. vody	0113	zakázáno	
Hadry znečištěné olejem	1856	volné	5+++++
HAFNIUM, PRÁŠEK, SUCHÝ	2545		8112++
HAFNIUM, PRÁŠEK, VLHČENÝ nejméně 25 % vody	1326		8112++

Pojmenování a popis	UN číslo	Poznámka	NHM
HELIUM, HLUBOCE ZCHLAZENÉ, KAPALNÉ	1963		280429
HELIUM, STLAČENÉ	1046		280429
HEPTAFLUORPROPAN (PLYN JAKO CHLADICÍ PROSTŘEDEK R 227)	3296		29034+
n-HEPTALDEHYD	3056		291219
HEPTANY	1206		290110
n-HEPTEN	2278		290129
HEXADECYLTRICHLORSILAN	1781		293100
HEXADIENY	2458		290129
HEXAETHYLTETRAFOSFÁT	1611		291900
HEXAETHYLTETRAFOSFÁT A STLAČENÝ PLYN, SMĚS	1612		291900
HEXAFLUORACETON	2420		291470
HEXAFLUORACETON, HYDRÁT, KAPALNÝ	2552		291470
HEXAFLUORACETON, HYDRÁT, TUHÝ	3436		291470
HEXAFLUORETHAN (PLYN JAKO CHLADICÍ PROSTŘEDEK R 116)	2193		29034+
HEXAFLUOROKŘEMIČITAN AMONNÝ	2854		282690
HEXAFLUOROKŘEMIČITAN DRASELNÝ	2655		282690
HEXAFLUOROKŘEMIČITAN HOŘEČNATÝ	2853		282690
HEXAFLUOROKŘEMIČITAN SODNÝ	2674		282690
HEXAFLUOROKŘEMIČITAN ZINEČNATÝ	2855		282690
HEXAFLUOROKŘEMIČITANY, J.N.	2856		282690
HEXAFLUOROPROPYLEN (PLYN JAKO CHLADICÍ PROSTŘEDEK R 1216)	1858		29034+
HEXACHLORACETON	2661		291470
HEXACHLORBENZEN	2729		290399
HEXACHLORBUTADIEN	2279		290329
HEXACHLORCYKLOPENTADIEN	2646		290389
HEXACHLOROFEN	2875		290810
HEXALDEHYD	1207		291219
HEXAMETHYLENDIAMIN, ROZTOK	1783		292122
HEXAMETHYLENDIAMIN, TUHÝ	2280		292122
HEXAMETHYLENDIISOKYANÁT	2281		292910
HEXAMETHYLENIMIN	2493		293399
HEXAMETHYLENTETRAMIN	1328		293390
HEXANITRODIFENYLAMIN (DIPIKRYLAMIN; HEXYL)	0079		292144
HEXANITROSTILBEN	0392		290420
HEXANOLY	2282		290519
HEXANY	1208		290110
1-HEXEN	2370		290129
HEXOLIT (HEXOTOL), suchý nebo vlhčený méně než 15 % hm. vody	0118		360200
HEXOTONAL	0393		360200
HEXYLTRICHLORSILAN	1784		293100
HLINÍK, PRÁŠEK, NEPOTAŽENÝ	1396		760310
HLINÍK, PRÁŠEK, POTAŽENÝ	1309		760310
HLINITAN SODNÝ, ROZTOK	1819		284110
Hlinitan sodný, tuhý	2812	volné	284110
HLOUBKOVÉ SONDY, VÝBUŠNÉ	0204		360490
HLOUBKOVÉ SONDY, VÝBUŠNÉ	0296		360490
HLOUBKOVÉ SONDY, VÝBUŠNÉ	0374		360490
HLOUBKOVÉ SONDY, VÝBUŠNÉ	0375		360490
HNOJIVA OBSAHUJÍCÍ DUSIČNAN AMONNÝ	2067		310520
HNOJIVA OBSAHUJÍCÍ DUSIČNAN AMONNÝ	2071		310230 310510
HNOJIVO V ROZTOKU s volným čpavkem	1043		281420 310510
HOŘČÍK nebo SLITINY HOŘČÍKU, s více než 50 % hořčíku jako hrušky, třísky nebo pásy	1869		285100 8104++
HOŘČÍK, PRÁŠEK nebo SLITINY HOŘČÍKU, PRÁŠEK	1418		810430
1H-TETRAZOL	0504		360200
HYDRAZIN, BEZVODÝ	2029		282510
HYDRAZIN, VODNÝ ROZTOK, HORLAVÝ, obsahující více než 37 % hm. hydrazinu	3484		282510
HYDRAZIN, VODNÝ ROZTOK, obsahující více než 37 % hm. hydrazinu	2030		282510
HYDRAZIN, VODNÝ ROZTOK, s nejvýše 37 % hm. hydrazinu	3293		282510

Pojmenování a popis	UN číslo	Poznámka	NHM
HYDRID HLINITÝ	2463		285000
HYDRID HOŘEČNATÝ	2010		285000
HYDRID LITHNÝ	1414		285000
HYDRID LITHNÝ, ROZTAVENÝ A ZTUHLÝ	2805		285000
HYDRID SODNÝ	1427		285000
HYDRID VÁPENATÝ	1404		285000
HYDRID ZIRKONIA	1437		285000
HYDRIDY KOVŮ, HOŘLAVÉ, J.N.	3182		285000
HYDRIDY KOVŮ, REAGUJÍCÍ S VODOU, J.N.	1409		285000
HYDROGENFLUORID AMONNÝ, ROZTOK	2817		282611
HYDROGENFLUORID AMONNÝ, TUHÝ	1727		282611
HYDROGENFLUORID DRASELNÝ, ROZTOK	3421		282619
HYDROGENFLUORID DRASELNÝ, TUHÝ	1811		282619
HYDROGENFLUORID SODNÝ	2439		282611
HYDROGENFLUORIDY, ROZTOK, J.N.	3471		282619
HYDROGENFLUORIDY, TUHÉ, J.N.	1740		282619
HYDROGENSÍRAN AMONNÝ	2506		283329
HYDROGENSÍRAN DRASELNÝ	2509		283329
HYDROGENSÍŘIČITANY, VODNÝ ROZTOK, J.N.	2693		283220
HYDROGENSULFÁTY, VODNÝ ROZTOK	2837		283329
HYDROGENSULFID SODNÝ, HYDRATOVANÝ obsahující nejméně 25 % krystalové vody	2949		283010
HYDROGENSULFID SODNÝ, s méně než 25 % krystalové vody	2318		283010
HYDROCHLORID 4-CHLOR-o-TOLUIDINU, ROZTOK	3410		292143
HYDROCHLORID 4-CHLOR-o-TOLUIDINU, TUHÝ	1579		292143
HYDROCHLORID ANILINU	1548		292142
HYDROCHLORID NIKOTINU, KAPALNÝ nebo ROZTOK	1656		293999
HYDROCHLORID NIKOTINU, TUHÝ	3444		293999
HYDROXID CESNÝ	2682		282590
HYDROXID CESNÝ, ROZTOK	2681		282590
HYDROXID DRASELNÝ, ROZTOK	1814		281520
HYDROXID DRASELNÝ, TUHÝ	1813		281520
HYDROXID KOBALTNATÝ PRÁŠEK, obsahující nejméně 10 % respirabilních částic	3550		290377
HYDROXID LITHNÝ	2680		282520
HYDROXID LITHNÝ, ROZTOK	2679		282520
HYDROXID RUBIDNÝ	2678		282590
HYDROXID RUBIDNÝ, ROZTOK	2677		282590
HYDROXID SODNÝ, ROZTOK	1824		281512
HYDROXID SODNÝ, TUHÝ	1823		281511
1-HYDROXYBENZOTRIAZOL, BEZVODÝ, suchý nebo vlhčený méně než 20% hm. vody	0508		293399
1-HYDROXYBENZOTRIAZOL, MONOHYDRÁT	3474		293399
HYDROXYLAMINSULFÁT	2865		282510 282739
CHEMICKÁ LÁTKA POD TLAKEM, HOŘLAVÁ, J.N.	3501		380000
CHEMICKÁ LÁTKA POD TLAKEM, HOŘLAVÁ, TOXICKÁ, J.N.	3504		380000
CHEMICKÁ LÁTKA POD TLAKEM, HOŘLAVÁ, ŽÍRAVÁ, J.N.	3505		380000
CHEMICKÁ LÁTKA POD TLAKEM, J.N.	3500		380000
CHEMICKÁ LÁTKA POD TLAKEM, TOXICKÁ, J.N.	3502		380000
CHEMICKÁ LÁTKA POD TLAKEM, ŽÍRAVÁ, J.N.	3503		380000
CHINOLIN	2656		293349
CHLADÍRENSKÉ STROJE s hořlavým, netoxickým, zkapalněným plynem	3358		8418++
CHLOR	1017		280110
CHLÓR, ADSORBOVANÝ	3520		280110
CHLORACETOFENON, KAPALNÝ	3416		291470
CHLORACETOFENON, TUHÝ	1697		291470
CHLORACETON, STABILIZOVANÝ	1695		291470
CHLORACETONITRIL	2668		292690
CHLORACETYLCHLORID	1752		291540
CHLORAL, BEZVODÝ, STABILIZOVANÝ	2075		291300
CHLORANILÍNÝ, KAPALNÉ	2019		292142

Pojmenování a popis	UN číslo	Poznámka	NHM
CHLORANILÍNÝ, TUHÉ	2018		292142
CHLORANIZIDINY	2233		292229
CHLORBENZEN nebo Monochlorbenzen	1134		290399
CHLORBENZOTRIFLUORIDY	2234		290399
CHLORBENZYLCHLORIDY, KAPALNÉ	2235		290399
CHLORBENZYLCHLORIDY, TUHÉ	3427		290399
CHLORBUTANY	1127		290319
1-CHLOR-1,1-DIFLUORETHAN (PLYN JAKO CHLADICÍ PROSTŘEDEK R 142b)	2517		290379
CHLORDIFLUORMETHAN (PLYN JAKO CHLADICÍ PROSTŘEDEK R 22)	1018		290379
CHLORDIFLUORMETHAN A CHLORPENTAFLUORETHAN, SMĚS s konstantním bodem varu s cca 49 % chlortrifluormethanu (PLYN JAKO CHLADICÍ PROSTŘEDEK R 502)	1973		382471
CHLORDINITROBENZENY, KAPALNÉ	1577		290490
CHLORDINITROBENZENY, TUHÉ	3441		290490
CHLOREČNAN BARNATÝ, ROZTOK	3405		282919
CHLOREČNAN BARNATÝ, TUHÝ	1445		282919
CHLOREČNAN DRASELNÝ	1485		282919
CHLOREČNAN DRASELNÝ, VODNÝ ROZTOK	2427		282919
CHLOREČNAN HOŘEČNATÝ	2723		282919
CHLOREČNAN MĚDNATÝ	2721		282919
CHLOREČNAN SODNÝ	1495		282911
CHLOREČNAN SODNÝ, VODNÝ ROZTOK	2428		282911
CHLOREČNAN STRONTNATÝ	1506		282919
CHLOREČNAN THALLNÝ	2573		282990
CHLOREČNAN VÁPENATÝ	1452		282919
CHLOREČNAN VÁPENATÝ, VODNÝ ROZTOK	2429		282919
CHLOREČNAN ZINEČNATÝ	1513		282919
CHLOREČNANY A BORITANY, SMĚS	1458		284290
CHLOREČNANY A CHLORID HOŘEČNATÝ, SMĚS, ROZTOK	3407		284290
CHLOREČNANY A CHLORID HOŘEČNATÝ, SMĚS, TUHÁ	1459		284290
CHLOREČNANY, ANORGANICKÉ, J.N.	1461		282919
CHLOREČNANY, ANORGANICKÉ, VODNÝ ROZTOK, J.N.	3210		282919
CHLORETHAN (ETHYLCHLORID)	1037		290311
2-CHLORETHANAL	2232		291559
CHLORFENOLÁTY, KAPALNÉ nebo FENOLÁTY, KAPALNÉ	2904		290810
CHLORFENOLÁTY, TUHÉ nebo FENOLÁTY, TUHÉ	2905		290810
CHLORFENOLY, KAPALNÉ	2021		290810
CHLORFENOLY, TUHÉ	2020		290810
CHLORFENYLTRICHLORSILAN	1753		293100
CHLORFORMIÁTY, TOXICKÉ, ŽÍRAVÉ, J.N.	3277		291590
CHLORID ANTIMONIČNÝ, KAPALNÝ	1730		282739
CHLORID ANTIMONIČNÝ, ROZTOK	1731		282739
CHLORID ANTIMONITÝ	1733		282739
CHLORID ARSENIČNÝ	1560		281210
CHLORID BORITÝ	1741		281210
CHLORID BROMU (BROMCHLORID)	2901		281210
CHLORID CÍNIČITÝ, BEZVODÝ	1827		282739
CHLORID CÍNIČITÝ, PENTAHYDRÁT	2440		282739
CHLORID FOSFOREČNÝ	1806		281214
CHLORID FOSFORITÝ	1809		281213
CHLORID FOSFORYLU (OXYCHLORID FOSFOREČNÝ)	1810		281212
CHLORID HLINITÝ, BEZVODÝ	1726		282732
CHLORID HLINITÝ, ROZTOK	2581		282732
CHLORID CHROMYLU (OXYCHLORID CHROMOVÝ)	1758		282749
CHLORID MĚDNATÝ	2802		282739
CHLORID MOLYBDENIČNÝ	2508		282739
CHLORID NITROSYLU (NITROSYLCHLORID)	1069		281210
CHLORID RTUŤNATO-AMONNÝ	1630		282739
CHLORID RTUŤNATÝ	1624		282739
chlorid rtuťný, viz	2025		285200
CHLORID SELENINYLU (OXYCHLORID SELENIČITÝ)	2879		281210
CHLORID SULFURYLU	1834		281210

Pojmenování a popis	UN číslo	Poznámka	NHM
CHLORID THIOFOSFORYLU	1837		281210
CHLORID THIONYLU	1836		281217
CHLORID TITANIČITÝ	1838		282739
CHLORID TITANITÝ, PYROFORNÍ nebo SMĚSI CHLORIDU TITANITÉHO, PYROFORNÍ	2441		282739
CHLORID TITANITÝ, SMĚS	2869		282739
CHLORID VANADIČITÝ	2444		282739
CHLORID VANADITÝ	2475		282739
CHLORID ZINEČNATÝ, BEZVODÝ	2331		282736
CHLORID ZINEČNATÝ, ROZTOK	1840		282736
CHLORID ZIRKONIČITÝ	2503		282739
CHLORID ŽELEZITÝ, BEZVODÝ	1773		282733
CHLORID ŽELEZITÝ, ROZTOK	2582		282733
CHLORIDY SÍRY	1828		281216
CHLORISTAN AMONNÝ	0402		282990
CHLORISTAN AMONNÝ	1442		282990
CHLORISTAN BARNATÝ, ROZTOK	3406		282990
CHLORISTAN BARNATÝ, TUHÝ	1447		282990
CHLORISTAN DRASELNÝ	1489		282990
CHLORISTAN HOŘEČNATÝ	1475		282990
CHLORISTAN OLOVNATÝ, ROZTOK	3408		282990
CHLORISTAN OLOVNATÝ, TUHÝ	1470		282990
CHLORISTAN SODNÝ	1502		282990
CHLORISTAN STRONTNATÝ	1508		282990
CHLORISTAN VÁPENATÝ	1455		282990
CHLORISTANY, ANORGANICKÉ, J.N.	1481		282990
CHLORISTANY, ANORGANICKÉ, VODNÝ ROZTOK, J.N.	3211		282990
CHLORITAN SODNÝ	1496		282890
CHLORITAN VÁPENATÝ	1453		282890
CHLORITAN, ROZTOK	1908		282890
CHLORITANY, ANORGANICKÉ, J.N.	1462		282890
CHLORKRESOLY, ROZTOK	2669		290810
CHLORKRESOLY, TUHÉ	3437		290810
CHLORKYAN, STABILIZOVANÝ	1589		285100
CHLORMETHAN (METHYLCHLORID) (PLYN JAKO CHLADICÍ PROSTŘEDEK R 40)	1063		290311
CHLORMETHAN (METHYLCHLORID) A DICHLORMETHAN, SMĚS	1912		290319
CHLORMETHYLETHYLETHER	2354		290919
3-CHLOR-4-METHYLFENYLISOKYANÁT, KAPALNÝ	2236		292910
3-CHLOR-4-METHYLFENYLISOKYANÁT, TUHÝ	3428		292910
CHLORMETHYLCHLORFORMIÁT (chlormethylchlorokarbonát)	2745		291590
CHLORNAN BARNATÝ, s více než 22 % aktivního chlóru	2741		282890
CHLORNAN LITHNÝ, SUCHÝ nebo CHLORNAN LITHNÝ, SMĚS	1471		282890
CHLORNAN VÁPENATÝ, HYDRATOVANÁ SMĚS, ŽÍRAVÁ s nejméně 5,5 %, ale nejvýše 16 % vody	3487		282810
CHLORNAN VÁPENATÝ, HYDRATOVANÝ nebo CHLORNAN VÁPENATÝ, HYDRATOVANÁ SMĚS, s nejméně 5,5 %, ale nejvýše 16 % vody	2880		282810
CHLORNAN VÁPENATÝ, HYDRATOVANÝ, ŽÍRAVÝ s nejméně 5,5 %, ale nejvýše 16 %	3487		282810
CHLORNAN VÁPENATÝ, SMĚS, SUCHÁ, s více než 10 %, ale nejvýše 39 % aktivního chlóru	2208		282810
CHLORNAN VÁPENATÝ, SMĚS, SUCHÁ, ŽÍRAVÁ, s více než 10 %, ale nejvýše 39 % aktivního chlóru	3486		282810
CHLORNAN VÁPENATÝ, SMĚS, SUCHÁ, ŽÍRAVÁ, s více než 39 % aktivního chlóru (8,8 % aktivního kyslíku)	3485		282810
CHLORNAN VÁPENATÝ, SUCHÝ nebo CHLORNAN VÁPENATÝ, SMĚS, SUCHÁ, s více než 39 % aktivního chlóru (8,8 % aktivního kyslíku)	1748		282810
CHLORNAN VÁPENATÝ, SUCHÝ, ŽÍRAVÝ	3485		282810
CHLORNAN, ROZTOK	1791		282890
CHLORNANY, ANORGANICKÉ, J.N.	3212		282890
CHLORNITROANILÍNÝ	2237		292142
CHLORNITROBENZENY, KAPALNÉ	3409		290490
CHLORNITROBENZENY, TUHÉ	1578		290490

Pojmenování a popis	UN číslo	Poznámka	NHM
CHLORNITROTOLUENY, KAPALNÉ	2433		290490
CHLORNITROTOLUENY, TUHÉ	3457		290490
CHLOROCTAN SODNÝ	2659		291540
CHLOROFORM	1888		290313
CHLOROKARBONÁTY (CHLORFORMIÁTY), TOXICKÉ, ŽÍRAVÉ, HOŘLAVÉ, J.N.	2742		291590
CHLOROPREN, STABILIZOVANÝ	1991		290329
1-CHLORPROPAN (PROPYLCHLORID)	1278		290319
CHLOROVODÍK, BEZVODÝ	1050		280610
CHLOROVODÍK, HLUBOCE ZCHLAZENÝ, KAPALNÝ	2186	zakázáno	
CHLORPENTAFLUORETHAN (PLYN JAKO CHLADICÍ PROSTŘEDEK R 115)	1020		290377
CHLORPIKRIN	1580		290491
CHLORPIKRIN A METHYLBROMID, SMĚS, s více než 2 % chlorpikrinu	1581		290491
CHLORPIKRIN A METHYLCHLORID, SMĚS	1582		290491
CHLORPIKRIN, SMĚS, J.N.	1583		290491
2-CHLORPROPAN	2356		290319
3-CHLOR-1,2-PROPANDIOL (glycerol-alfa-monochlorhydrin)	2689		292130
3-CHLOR-1-PROPANOL	2849		290559
2-CHLORPROPEN	2456		290329
2-CHLORPYRIDIN	2822		29333+
CHLORSILANY, HOŘLAVÉ, ŽÍRAVÉ, J.N.	2985		293100
CHLORSILANY, REAGUJÍCÍ S VODOU, HOŘLAVÉ, ŽÍRAVÉ, J.N.	2988		293100
CHLORSILANY, TOXICKÉ, ŽÍRAVÉ, HOŘLAVÉ, J.N.	3362		293100
CHLORSILANY, TOXICKÉ, ŽÍRAVÉ, J.N.	3361		293100
CHLORSILANY, ŽÍRAVÉ, HOŘLAVÉ, J.N.	2986		293100
CHLORSILANY, ŽÍRAVÉ, J.N.	2987		293100
1-CHLOR-1,2,2,2-TETRAFLUORETHAN (PLYN JAKO CHLADICÍ PROSTŘEDEK R 124)	1021		290379
CHLORTOLUENY	2238		290399
CHLORTOLUIDINY, KAPALNÉ	3429		292143
CHLORTOLUIDINY, TUHÉ	2239		292143
1-CHLOR-2,2,2-TRIFLUORETHAN (PLYN JAKO CHLADICÍ PROSTŘEDEK R 133a)	1983		290379
CHLORTRIFLUORETHYLEN, STABILIZOVANÝ	1082		290377
CHLORTRIFLUORMETHAN (PLYN JAKO CHLADICÍ PROSTŘEDEK R 13)	1022		290377
CHLORTRIFLUORMETHAN A TRIFLUORMETHAN, AZEOTROPNÍ SMĚS s cca 60 % chlortrifluormethanu (PLYN JAKO CHLADICÍ PROSTŘEDEK R 503)	2599		382471
IBC, prázdná		4.1.1.11	+++++
3,3'-IMINOBISSOPYLAMIN	2269		292129
INSEKTICID, PLYNNÝ, HOŘLAVÝ, J.N.	3354		3808++
INSEKTICID, PLYNNÝ, J.N.	1968		3808++
INSEKTICID, PLYNNÝ, TOXICKÝ, HOŘLAVÝ, J.N.	3355		3808++
INSEKTICID, PLYNNÝ, TOXICKÝ, J.N.	1967		3808++
ISOBUTAN	1969		271113 290110
ISOBUTANOL (ISOBUTYLALKOHOL)	1212		290514
ISOBUTEN	1055		290123
ISOBUTYLACETÁT	1213		291534
ISOBUTYLAKRYLÁT, STABILIZOVANÝ	2527		291612
ISOBUTYLAMIN	1214		292119
ISOBUTYLFORMIÁT	2393		291513
ISOBUTYLISOBUTYRÁT	2528		291560
ISOBUTYLISOKYANÁT	2486		292910
ISOBUTYLMETHAKRYLÁT, STABILIZOVANÝ	2283		291614
ISOBUTYLPROPIONÁT	2394		291550
ISOBUTYLVINYLETER, STABILIZOVANÝ	1304		290919
ISOBUTYRALDEHYD	2045		291219
ISOBUTYRONITRIL	2284		292690
ISOBUTYRYLCHLORID	2395		291590
ISOFORONDIAMIN	2289		292239
ISOFORONDIISOKYANÁT	2290		292910
ISOHEPTEN	2287		290129
ISOHEXEN	2288		290129
ISOKYANÁTOBENZOTRIFLUORIDY	2285		292910

Pojmenování a popis	UN číslo	Poznámka	NHM
ISOKYANÁTY, HOŘLAVÉ, TOXICKÉ, J.N. nebo ISOKYANÁT, ROZTOK, HOŘLAVÝ, TOXICKÝ, J.N.	2478		292910
ISOKYANÁTY, TOXICKÉ, HOŘLAVÉ, J.N. nebo ISOKYANÁT, ROZTOK, TOXICKÝ, HOŘLAVÝ, J.N.	3080		292910 +++++
ISOKYANÁTY, TOXICKÉ, J.N. nebo ISOKYANÁT, ROZTOK, TOXICKÝ, J.N.	2206		292910
ISOOKTENY	1216		290129
ISOPENTENY	2371		290129
ISOPREN, STABILIZOVANÝ	1218		290124
ISOPROPANOL (ISOPROPYLALKOHOL)	1219		290512
ISOPROPENYLACETÁT	2403		291539
ISOPROPENYLBENZEN	2303		290290
ISOPROPYL-2-CHLORPROPIONÁT	2934		291590
ISOPROPYLACETÁT	1220		291539
ISOPROPYLAMIN	1221		292119
ISOPROPYLBENZEN	1918		280434
ISOPROPYLBUTYRÁT	2405		291560
ISOPROPYLFOSFÁT	1793		291900
ISOPROPYLCHLORACETÁT	2947		291540
ISOPROPYLCHLORFORMIÁT (isopropylchlor karbonát)	2407		291590
ISOPROPYLISOBUTYRÁT	2406		291560
ISOPROPYLISOKYANÁT	2483		292910
ISOPROPYLNITRÁT	1222		292090
ISOPROPYLPROPIONÁT	2409		291550
ISOPROPYLTOLUENY (CYMENY)	2046		290290
ISOSORBID-5-MONONITRÁT	3251		293299
2-JODBUTAN	2390		29036+
JODID DRASELNO-RTUŤNATÝ	1643		282760
JODID RTUŤNATÝ	1638		282760
JODMETHYLPROPANY	2391		29036+
JODOVODÍK, BEZVODÝ	2197		281119
JODPROPANY	2392		29036+
JÓD	3495		280120
KAFR, syntetický	2717		291249
KAKODYLÁT SODNÝ	1688		293100
Kapalné plnidlo	3469		3208++
Kapalné plnidlo	3470		3208++
Kapalný základ pro laky: viz	3469		3208++
Kapalný základ pro laky: viz	3470		3208++
KARBID HLINITÝ	1394		284990
KARBID VÁPENATÝ	1402		284910
KARBONYLY KOVŮ, KAPALNÉ, J.N.	3281		293100
KARBONYLY KOVŮ, TUHÉ, J.N.	3466		293100
KATALYZÁTOR, KOVOVÝ, SUCHÝ	2881		81++++
KATALYZÁTOR, KOVOVÝ, VLHČENÝ, s viditelným přebytkem kapaliny	1378		3815++ 81++++ 38151+
KAUČUK ODPAD nebo KAUČUK ZBYTKY, práškovitý nebo granulovaný, nepřesahující 840 mikronů a s obsahem kaučuku vyšším než 45 %	1345		400400
KAUČUK, ROZTOK	1287		400520
KETONY, KAPALNÉ, J.N.	1224		2914++
KONDENZÁTOR, ELEKTRICKÁ DVOJVRSTVA (s kapacitou akumulace energie větší než 0,3 Wh)	3499		8532++
KONDENZÁTOR, ASYMETRICKÝ (s kapacitou akumulace energie větší než 0,3 Wh)	3508		8532++
Kontejner malý, prázdný		7.3	993+++
Kontejner velký, prázdný		7.3	993+++
KOPRA	1363		120300
KOV PYROFORNÍ, J.N. nebo SLITINA PYROFORNÍ, J.N.	1383		81++++
KOVY ŽELEZNÉ JAKO TRÍSKY PŘI VRTÁNÍ, FRÉZOVÁNÍ, SOUSTRUŽENÍ, ODPADY ve formě schopné samoohřevu	2793		720441
KRESOLY, KAPALNÉ	2076		290712
KRESOLY, TUHÉ	3455		290712
KROTONALDEHYD, STABILIZOVANÝ	1143		291219

Pojmenování a popis	UN číslo	Poznámka	NHM
KROTONALDEHYD	1143		291219
KROTONYLEN	1144		290129
KRYPTON, HLUBOCE ZCHLAZENÝ, KAPALNÝ	1970		280429
KRYPTON, STLAČENÝ	1056		280429
KŘEMÍK, PRÁŠEK, AMORFNÍ	1346		280461
KULIČKY POLYMERNÍ, ZPĚŇOVATELNÉ, vylučující hořlavé páry	2211		390311
NÁLOŽE, KUMULATIVNÍ, PERFORAČNÍ, pro ropné vrty, bez rozbušky	0124		930690
NÁLOŽE, KUMULATIVNÍ, PERFORAČNÍ, pro ropné vrty, bez rozbušky	0494		930690
KYANAMID VÁPENATÝ, s více než 0,1 % karbidu vápenatého	1403		310270 310510
KYANID BARNATÝ	1565		283719
KYANID DRASELNO-RTUŤNATÝ	1626		283720 283719
KYANID DRASELNÝ, ROZTOK	3413		283719
KYANID DRASELNÝ, TUHÝ	1680		283719
KYANID MĚDNÝ	1587		283719
KYANID NIKELNATÝ	1653		283719
KYANID OLOVNATÝ	1620		283719
KYANID RTUŤNATÝ	1636		283719
KYANID SODNÝ, ROZTOK	3414		283711
KYANID SODNÝ, TUHÝ	1689		283711
KYANID STŘÍBRNÝ	1684		284329
KYANID VÁPENATÝ	1575		283719
KYANID ZINEČNATÝ	1713		283719
KYANID, ROZTOK, J.N.	1935		283719
KYANIDY, ANORGANICKÉ, TUHÉ, J.N.	1588		283719
KYANOVODÍK, ROZTOK V ALKOHOLU, obsahující nejvýše 45 % kyanovodíku	3294		281119
KYANOVODÍK, STABILIZOVANÝ, obsahující méně než 3 % vody a nasáklý v porézni inertní hmotě	1614		281119
KYANOVODÍK, STABILIZOVANÝ, s méně než 3 % vody	1051		281119
KYANURCHLORID	2670		293369
KYSELINA 2-CHLORPROPIONOVÁ	2511		291590
KYSELINA 5-MERKAPTOTETRAZOL-1-OCTOVÁ	0448		293499
KYSELINA AKRYLOVÁ, STABILIZOVANÁ	2218		291611
KYSELINA AMIDOSULFONOVÁ	2967		281119
KYSELINA ARSENIČNÁ, KAPALNÁ	1553		281119
KYSELINA ARSENIČNÁ, TUHÁ	1554		281119
KYSELINA BROMOCTOVÁ, ROZTOK	1938		291590
KYSELINA BROMOCTOVÁ, TUHÁ	3425		291590
KYSELINA BROMOVODÍKOVÁ	1788		281119
KYSELINA DIFLUOROFOSFOREČNÁ, BEZVODÁ	1768		281119
KYSELINA DICHLORISOKYANUROVÁ, SUCHÁ nebo KYSELINA DICHLORISOKYANUROVÁ, SOLI	2465		293369
KYSELINA DICHLOROCTOVÁ	1764		291540
KYSELINA DUSIČNÁ A CHLOROVODÍKOVÁ (solná), SMĚS	1798	zakázáno	
KYSELINA DUSIČNÁ, DÝMAVÁ	2032		280800
KYSELINA DUSIČNÁ, jiná než dýmavá	2031		282510
KYSELINA FENOLSULFONOVÁ, KAPALNÁ	1803		290820
KYSELINA FLUOROBORITÁ	1775		281119
KYSELINA FLUOROCTOVÁ	2642		291590
KYSELINA FLUOROFOSFOREČNÁ, BEZVODÁ	1776		281119
KYSELINA FLUOROKŘEMIČITÁ	1778		281119
KYSELINA FLUOROSULFONOVÁ	1777		281119
KYSELINA FLUROVODÍKOVÁ A KYSELINA SÍROVÁ, SMĚS	1786		281119
KYSELINA FLUROVODÍKOVÁ	1790		281111
KYSELINA FOSFOREČNÁ, ROZTOK	1805		280920
KYSELINA FOSFOREČNÁ, TUHÁ	3453		280920
KYSELINA FOSFORITÁ	2834		281119
KYSELINA HEXAFLUOROFOSFOREČNÁ	1782		281119
KYSELINA HEXACHLOROPLATIČITÁ, TUHÁ	2507		281119
KYSELINA CHLOREČNÁ, VODNÝ ROZTOK, s nejvýše 10 % kyseliny chlorečné	2626		281119
KYSELINA CHLORISTÁ, s nejvýše 50 % hm. Kyseliny	1802		281119

Pojmenování a popis	UN číslo	Poznámka	NHM
KYSELINA CHLORISTÁ, s více než 50 % hm., ale nejvýše 72 % hm. kyseliny	1873		281119
KYSELINA CHLOROCTOVÁ, ROZTAVENÁ	3250		291540
KYSELINA CHLOROCTOVÁ, ROZTOK	1750		291540
KYSELINA CHLOROCTOVÁ, TUHÁ	1751		291540
KYSELINA CHLOROVODÍKOVÁ (kyselina solná)	1789		280610
KYSELINA CHLORSULFONOVÁ (s oxidem sírovým nebo bez)	1754		280620
KYSELINA CHROMOVÁ, ROZTOK	1755		281910
KYSELINA CHROMSÍROVÁ	2240		280700
KYSELINA ISOMÁSELNÁ	2529		291560
KYSELINA JODOVODÍKOVÁ	1787		281119
KYSELINA KAKODYLOVÁ	1572		293100
KYSELINA KAPRONOVÁ	2829		291590
KYSELINA KRESOLOVÁ	2022		290712
KYSELINA KROTONOVÁ, TUHÁ	2823		291619
KYSELINA KROTONOVÁ, KAPALNÁ	3472		291619
KYSELINA KYANOVODÍKOVÁ, VODNÝ ROZTOK (KYANOVODÍK, VODNÝ ROZTOK), obsahující nejvýše 20 % kyanovodíku	1613		281112
KYSELINA MÁSELNÁ	2820		291560
KYSELINA METHAKRYLOVÁ, STABILIZOVANÁ	2531		291613
KYSELINA MRAVENČÍ s více než 85 % hm. kyseliny	1779		291511
KYSELINA MRAVENČÍ s více než 10 %, ale nejvíce 85 % hm. kyseliny	3412		291511
KYSELINA MRAVENČÍ s více než 5 %, ale nejvíce 10 % hm. kyseliny	3412		291511
KYSELINA NITROBENZENSULFONOVÁ	2305		290490
KYSELINA NITROSYLSÍROVÁ, KAPALNÁ	2308		281119
KYSELINA NITROSYLSÍROVÁ, TUHÁ	3456		281119
KYSELINA OCTOVÁ, LEDOVÁ nebo KYSELINA OCTOVÁ, ROZTOK, obsahující více než 80 % hm. kyseliny	2789		291521
KYSELINA OCTOVÁ, ROZTOK, obsahující nejméně 10 % hm., ale nejvíce 50 % hm. kyseliny	2790		291521
KYSELINA PIKROVÁ, VLHČENÁ nejméně 30 % hm. vody	1344		290899
KYSELINA PROPIONOVÁ s více než 10 % hm., ale nejvýše 90 % hm. kyseliny	1848		291550
KYSELINA PROPIONOVÁ s více než 90 % hm. kyseliny	3463		291550
KYSELINA SELENOVÁ	1905		281119
KYSELINA SÍROVÁ, DÝMAVÁ	1831		280700
KYSELINA SÍROVÁ, obsahující nejvýše 51 % kyseliny nebo ELEKTROLYT PRO AKUMULÁTORY (BATERIE), KYSELÝ	2796		280700
KYSELINA SÍROVÁ, obsahující více než 51 % kyseliny	1830		280700
KYSELINA SÍROVÁ, ODPADNÍ	1906		382590
KYSELINA SÍROVÁ, POUŽITÁ	1832		382590
KYSELINA SIŘIČITÁ	1833		281119
KYSELINA TETRAZOL-1-OCTOVÁ	0407		293399
KYSELINA THIOGLYKOLOVÁ	1940		293090
KYSELINA THIOMLÉČNÁ	2936		293090
KYSELINA THIOCTOVÁ	2436		293090
KYSELINA TRIFLUOROCTOVÁ	2699		291590
KYSELINA TRICHLORISOKYANUROVÁ, SUCHÁ	2468		293369
KYSELINA TRICHLOROCTOVÁ	1839		291540
KYSELINA TRICHLOROCTOVÁ, ROZTOK	2564		291540
KYSELINA TRINITROBENZENSULFONOVÁ	0386		290490
KYSELINA TRINITROBENZOOVÁ, suchá nebo vlhčená méně než 30 % hm. vody	0215		291639
KYSELINA TRINITROBENZOOVÁ, VLHČENÁ nejméně 10 % hm. vody	3368		291639
KYSELINA TRINITROBENZOOVÁ, VLHČENÁ nejméně 30 % hm. vody	1355		291639
KYSELINY ALKYLSÍROVÉ	2571		290410
KYSELINY ALKYLSULFONOVÉ, KAPALNÉ nebo KYSELINY ARYLSULFONOVÉ, KAPALNÉ, obsahující nejvýše 5 % volné kyseliny sírové	2586		290410
KYSELINY ALKYLSULFONOVÉ, KAPALNÉ nebo KYSELINY ARYLSULFONOVÉ, KAPALNÉ, obsahující více než 5 % volné kyseliny sírové	2584		290410 291469 380810
KYSELINY ALKYLSULFONOVÉ, TUHÉ nebo KYSELINY ARYLSULFONOVÉ, TUHÉ, obsahující nejvýše 5 % volné kyseliny sírové	2585		290410

Pojmenování a popis	UN číslo	Poznámka	NHM
KYSELINY ALKYL-SULFONOVÉ, TUHÉ nebo KYSELINY ARYL-SULFONOVÉ, TUHÉ, obsahující více než 5 % volné kyseliny sírové	2583		290410
KYSLÍK, HLUBOCE ZCHLAZENÝ, KAPALNÝ	1073		280440
KYSLÍK, STLAČENÝ	1072		280440
LAKTÁT ANTIMONIČNÝ	1550		291811
LÁTKA HOŘLAVÁ, KAPALNÁ, J.N.	1993		+++++
LÁTKA HOŘLAVÁ, KAPALNÁ, TOXICKÁ, J.N.	1992		+++++
LÁTKA HOŘLAVÁ, KAPALNÁ, TOXICKÁ, ŽÍRAVÁ, J.N.	3286		+++++
LÁTKA HOŘLAVÁ, KAPALNÁ, ŽÍRAVÁ, J.N.	2924		+++++
LÁTKA HOŘLAVÁ, TUHÁ, ANORGANICKÁ, J.N.	3178		28++++
LÁTKA HOŘLAVÁ, TUHÁ, ORGANICKÁ, J.N.	1325		29++++
LÁTKA HOŘLAVÁ, TUHÁ, ORGANICKÁ, ROZTAVENÁ, J.N.	3176		29++++
LÁTKA HOŘLAVÁ, TUHÁ, PODPORUJÍCÍ HOŘENÍ, J.N.	3097	zakázáno	
LÁTKA HOŘLAVÁ, TUHÁ, TOXICKÁ, ANORGANICKÁ, J.N.	3179		28++++
LÁTKA HOŘLAVÁ, TUHÁ, TOXICKÁ, ORGANICKÁ, J.N.	2926		29++++
LÁTKA HOŘLAVÁ, TUHÁ, ŽÍRAVÁ, ANORGANICKÁ, J.N.	3180		28++++
LÁTKA HOŘLAVÁ, TUHÁ, ŽÍRAVÁ, ORGANICKÁ, J.N.	2925		29++++
LÁTKA INFEKČNÍ, NEBEZPEČNÁ pouze PRO ZVÍŘATA	2900		300+++
LÁTKA INFEKČNÍ, NEBEZPEČNÁ PRO LIDI	2814		300+++
Látka kapalná, která podléhá předpisům platným pro leteckou přepravu, j.n.	3334	volné	+++++
LÁTKA KOVOVÁ, REAGUJÍCÍ S VODOU, J.N.	3208		+++++
LÁTKA KOVOVÁ, REAGUJÍCÍ S VODOU, SCHOPNÁ SAMOOHŘEVU, J.N.	3209		+++++
LÁTKA OHROŽUJÍCÍ ŽIVOTNÍ PROSTŘEDÍ, KAPALNÁ, J.N.	3082		+++++
LÁTKA OHROŽUJÍCÍ ŽIVOTNÍ PROSTŘEDÍ, TUHÁ, J.N.	3077		+++++
LÁTKA ORGANOKOVOVÁ, KAPALNÁ, PYROFORNÍ	3392		293100
LÁTKA ORGANOKOVOVÁ, KAPALNÁ, PYROFORNÍ, REAGUJÍCÍ S VODOU	3394		293100
LÁTKA ORGANOKOVOVÁ, KAPALNÁ, REAGUJÍCÍ S VODOU	3398		293100
LÁTKA ORGANOKOVOVÁ, KAPALNÁ, REAGUJÍCÍ S VODOU, HOŘLAVÁ	3399		293100
LÁTKA ORGANOKOVOVÁ, TUHÁ, PYROFORNÍ	3391		293100
LÁTKA ORGANOKOVOVÁ, TUHÁ, PYROFORNÍ, REAGUJÍCÍ S VODOU	3393		293100
LÁTKA ORGANOKOVOVÁ, TUHÁ, REAGUJÍCÍ S VODOU	3395		293100
LÁTKA ORGANOKOVOVÁ, TUHÁ, REAGUJÍCÍ S VODOU, HOŘLAVÁ	3396		293100
LÁTKA ORGANOKOVOVÁ, TUHÁ, REAGUJÍCÍ S VODOU, SCHOPNÁ SAMOOHŘEVU	3397		293100
LÁTKA ORGANOKOVOVÁ, TUHÁ, SCHOPNÁ SAMOOHŘEVU	3400		293100
LÁTKA PODPORUJÍCÍ HOŘENÍ, KAPALNÁ, J.N.	3139		+++++
LÁTKA PODPORUJÍCÍ HOŘENÍ, KAPALNÁ, TOXICKÁ, J.N.	3099		+++++
LÁTKA PODPORUJÍCÍ HOŘENÍ, KAPALNÁ, ŽÍRAVÁ, J.N.	3098		+++++
LÁTKA PODPORUJÍCÍ HOŘENÍ, TUHÁ, HOŘLAVÁ, J.N.	3137	zakázáno	
LÁTKA PODPORUJÍCÍ HOŘENÍ, TUHÁ, J.N.	1479		+++++
LÁTKA PODPORUJÍCÍ HOŘENÍ, TUHÁ, REAGUJÍCÍ S VODOU, J.N.	3121	zakázáno	
LÁTKA PODPORUJÍCÍ HOŘENÍ, TUHÁ, SCHOPNÁ SAMOOHŘEVU, J.N.	3100	zakázáno	
LÁTKA PODPORUJÍCÍ HOŘENÍ, TUHÁ, TOXICKÁ, J.N.	3087		+++++
LÁTKA PODPORUJÍCÍ HOŘENÍ, TUHÁ, ŽÍRAVÁ, J.N.	3085		+++++
LÁTKA POMOCNÁ K VÝROBĚ BAREV, ŽÍRAVÁ, HOŘLAVÁ (včetně ředidel a složek odstraňovačů)	3470		381400
LÁTKA POMOCNÁ K VÝROBĚ BAREV, HOŘLAVÁ, ŽÍRAVÁ (včetně ředidel a složek odstraňovačů)	3469		381400
LÁTKA PRO PŘÍPRAVU SLZNÉHO PLYNU, KAPALNÁ, J.N.	1693		+++++
LÁTKA PRO PŘÍPRAVU SLZNÉHO PLYNU, TUHÁ, J.N.	3448		+++++
LÁTKA PYROFORNÍ, KAPALNÁ, ANORGANICKÁ, J.N.	3194		28++++
LÁTKA PYROFORNÍ, KAPALNÁ, ORGANICKÁ, J.N.	2845		29++++
LÁTKA PYROFORNÍ, TUHÁ, ANORGANICKÁ, J.N.	3200		28++++
LÁTKA PYROFORNÍ, TUHÁ, ORGANICKÁ, J.N.	2846		29++++
LÁTKA RADIOAKTIVNÍ, HEXAFLUORID URANU, jiná než štěpná nebo vyjmutá štěpná	2978		284400
LÁTKA RADIOAKTIVNÍ, HEXAFLUORID URANU, ŠTĚPNÁ	2977		284400
LÁTKA RADIOAKTIVNÍ, HEXAFLUORID URANU, VYJMUTÝ KUS, obsahující méně než 0,1 kg látky na balení, jiná než štěpná nebo vyjmutá štěpná	3507		2844++
LÁTKA RADIOAKTIVNÍ, KUS TYPU A, jiné než zvláštní formy, jiná než štěpná nebo vyjmutá štěpná	2915		284+++
LÁTKA RADIOAKTIVNÍ, KUS TYPU A, ŠTĚPNÁ, jiné než zvláštní formy	3327		284+++

Pojmenování a popis	UN číslo	Poznámka	NHM
LÁTKA RADIOAKTIVNÍ, KUS TYPU A, ZVLÁŠTNÍ FORMY, jiné než štěpná nebo vyjmutá štěpná	3332		284+++
LÁTKA RADIOAKTIVNÍ, KUS TYPU A, ZVLÁŠTNÍ FORMY, ŠTĚPNÁ	3333		284+++
LÁTKA RADIOAKTIVNÍ, KUS TYPU B (M), jiná než štěpná nebo vyjmutá štěpná	2917		284+++
LÁTKA RADIOAKTIVNÍ, KUS TYPU B (M), ŠTĚPNÁ	3329		284+++
LÁTKA RADIOAKTIVNÍ, KUS TYPU B (U), jiná než štěpná nebo vyjmutá štěpná	2916		284+++
LÁTKA RADIOAKTIVNÍ, KUS TYPU B (U), ŠTĚPNÁ	3328		284+++
LÁTKA RADIOAKTIVNÍ, KUS TYPU C, jiná než štěpná nebo vyjmutá štěpná	3323		284+++
LÁTKA RADIOAKTIVNÍ, KUS TYPU C, ŠTĚPNÁ	3330		284+++
LÁTKA RADIOAKTIVNÍ, POVRCHOVĚ KONTAMINOVANÉ PŘEDMĚTY (SCO-I, SCO-II nebo SCO-III), jiné než štěpné nebo vyjmuté štěpné	2913		284+++
LÁTKA RADIOAKTIVNÍ, POVRCHOVĚ KONTAMINOVANÉ PŘEDMĚTY (SCO-I nebo SCO-II), ŠTĚPNÉ	3326		284+++
LÁTKA RADIOAKTIVNÍ, PŘEPRAVOVANÁ PODLE ZVLÁŠTNÍHO UJEDNÁNÍ, jiná než štěpná nebo vyjmutá štěpná	2919		284+++
LÁTKA RADIOAKTIVNÍ, PŘEPRAVOVANÁ PODLE ZVLÁŠTNÍHO UJEDNÁNÍ, ŠTĚPNÁ	3331		284+++
LÁTKA RADIOAKTIVNÍ, S NÍZKOU SPECIFICKOU AKTIVITOU (LSA-I), jiná než štěpná nebo vyjmutá štěpná	2912		284+++
LÁTKA RADIOAKTIVNÍ, S NÍZKOU SPECIFICKOU AKTIVITOU (LSA-II), jiná než štěpná nebo vyjmutá štěpná	3321		284+++
LÁTKA RADIOAKTIVNÍ, S NÍZKOU SPECIFICKOU AKTIVITOU (LSA-II), ŠTĚPNÁ	3324		284+++
LÁTKA RADIOAKTIVNÍ, S NÍZKOU SPECIFICKOU AKTIVITOU (LSA-III), jiná než štěpná nebo vyjmutá štěpná	3322		284+++
LÁTKA RADIOAKTIVNÍ, S NÍZKOU SPECIFICKOU AKTIVITOU (LSA-III), ŠTĚPNÁ	3325		284+++
LÁTKA RADIOAKTIVNÍ, VYJMUTÝ KUS - OMEZENÁ MNOŽSTVÍ	2910		284+++
LÁTKA RADIOAKTIVNÍ, VYJMUTÝ KUS - PRÁZDNÝ OBAL	2908		284+++
LÁTKA RADIOAKTIVNÍ, VYJMUTÝ KUS - PŘÍSTROJE nebo VÝROBKY	2911		284+++
LÁTKA RADIOAKTIVNÍ, VYJMUTÝ KUS - VÝROBKY Z PŘÍRODNÍHO URANU nebo OCHUZENÉHO URANU nebo PŘÍRODNÍHO THORIA	2909		284440
LÁTKA REAGUJÍCÍ S VODOU, KAPALNÁ, J.N.	3148		+++++
LÁTKA REAGUJÍCÍ S VODOU, KAPALNÁ, TOXICKÁ, J.N.	3130		+++++
LÁTKA REAGUJÍCÍ S VODOU, KAPALNÁ, ŽÍRAVÁ, J.N.	3129		+++++
LÁTKA REAGUJÍCÍ S VODOU, TUHÁ, HOŘLAVÁ, J.N.	3132		+++++
LÁTKA REAGUJÍCÍ S VODOU, TUHÁ, J.N.	2813		+++++
LÁTKA REAGUJÍCÍ S VODOU, TUHÁ, PODPORUJÍCÍ HOŘENÍ, J.N.	3133	zakázáno	
LÁTKA REAGUJÍCÍ S VODOU, TUHÁ, SCHOPNÁ SAMOOHŘEVU, J.N.	3135		+++++
LÁTKA REAGUJÍCÍ S VODOU, TUHÁ, TOXICKÁ, J.N.	3134		+++++
LÁTKA REAGUJÍCÍ S VODOU, TUHÁ, ŽÍRAVÁ, J.N.	3131		+++++
LÁTKA SAMOVOLNĚ SE ROZKLÁDAJÍCÍ, KAPALNÁ, TYP B	3221		+++++
LÁTKA SAMOVOLNĚ SE ROZKLÁDAJÍCÍ, KAPALNÁ, TYP B, S ŘÍZENÍM TEPLoty	3231	zakázáno	
LÁTKA SAMOVOLNĚ SE ROZKLÁDAJÍCÍ, KAPALNÁ, TYP C	3223		+++++
LÁTKA SAMOVOLNĚ SE ROZKLÁDAJÍCÍ, KAPALNÁ, TYP C, S ŘÍZENÍM TEPLoty	3233	zakázáno	
LÁTKA SAMOVOLNĚ SE ROZKLÁDAJÍCÍ, KAPALNÁ, TYP D	3225		+++++
LÁTKA SAMOVOLNĚ SE ROZKLÁDAJÍCÍ, KAPALNÁ, TYP D, S ŘÍZENÍM TEPLoty	3235	zakázáno	
LÁTKA SAMOVOLNĚ SE ROZKLÁDAJÍCÍ, KAPALNÁ, TYP E	3227		+++++
LÁTKA SAMOVOLNĚ SE ROZKLÁDAJÍCÍ, KAPALNÁ, TYP E, S ŘÍZENÍM TEPLoty	3237	zakázáno	
LÁTKA SAMOVOLNĚ SE ROZKLÁDAJÍCÍ, KAPALNÁ, TYP F	3229		+++++
LÁTKA SAMOVOLNĚ SE ROZKLÁDAJÍCÍ, KAPALNÁ, TYP F, S ŘÍZENÍM TEPLoty	3239	zakázáno	
LÁTKA SAMOVOLNĚ SE ROZKLÁDAJÍCÍ, TUHÁ, TYP B	3222		+++++
LÁTKA SAMOVOLNĚ SE ROZKLÁDAJÍCÍ, TUHÁ, TYP B, S ŘÍZENÍM TEPLoty	3232	zakázáno	
LÁTKA SAMOVOLNĚ SE ROZKLÁDAJÍCÍ, TUHÁ, TYP C	3224		+++++
LÁTKA SAMOVOLNĚ SE ROZKLÁDAJÍCÍ, TUHÁ, TYP C, S ŘÍZENÍM TEPLoty	3234	zakázáno	
LÁTKA SAMOVOLNĚ SE ROZKLÁDAJÍCÍ, TUHÁ, TYP D	3226		+++++
LÁTKA SAMOVOLNĚ SE ROZKLÁDAJÍCÍ, TUHÁ, TYP D, S ŘÍZENÍM TEPLoty	3236	zakázáno	
LÁTKA SAMOVOLNĚ SE ROZKLÁDAJÍCÍ, TUHÁ, TYP E	3228		+++++
LÁTKA SAMOVOLNĚ SE ROZKLÁDAJÍCÍ, TUHÁ, TYP E, S ŘÍZENÍM TEPLoty	3238	zakázáno	
LÁTKA SAMOVOLNĚ SE ROZKLÁDAJÍCÍ, TUHÁ, TYP F	3230		+++++
LÁTKA SAMOVOLNĚ SE ROZKLÁDAJÍCÍ, TUHÁ, TYP F, S ŘÍZENÍM TEPLoty	3240	zakázáno	
LÁTKA SCHOPNÁ SAMOOHŘEVU, KAPALNÁ, ANORGANICKÁ, J.N.	3186		28++++
LÁTKA SCHOPNÁ SAMOOHŘEVU, KAPALNÁ, ORGANICKÁ, J.N.	3183		29++++
LÁTKA SCHOPNÁ SAMOOHŘEVU, KAPALNÁ, TOXICKÁ, ANORGANICKÁ, J.N.	3187		28++++

Pojmenování a popis	UN číslo	Poznámka	NHM
LÁTKA SCHOPNÁ SAMOOHŘEVU, KAPALNÁ, TOXICKÁ, ORGANICKÁ, J.N.	3184		29++++
LÁTKA SCHOPNÁ SAMOOHŘEVU, KAPALNÁ, ŽÍRAVÁ, ANORGANICKÁ, J.N.	3188		28++++
LÁTKA SCHOPNÁ SAMOOHŘEVU, KAPALNÁ, ŽÍRAVÁ, ORGANICKÁ, J.N.	3185		29++++
LÁTKA SCHOPNÁ SAMOOHŘEVU, TUHÁ, ANORGANICKÁ, J.N.	3190		28++++
LÁTKA SCHOPNÁ SAMOOHŘEVU, TUHÁ, ORGANICKÁ, J.N.	3088		29++++
LÁTKA SCHOPNÁ SAMOOHŘEVU, TUHÁ, PODPORUJÍCÍ HOŘENÍ, J.N.	3127	zakázáno	
LÁTKA SCHOPNÁ SAMOOHŘEVU, TUHÁ, TOXICKÁ, ANORGANICKÁ, J.N.	3191		28++++
LÁTKA SCHOPNÁ SAMOOHŘEVU, TUHÁ, TOXICKÁ, ORGANICKÁ, J.N.	3128		29++++
LÁTKA SCHOPNÁ SAMOOHŘEVU, TUHÁ, ŽÍRAVÁ, ANORGANICKÁ, J.N.	3192		28++++
LÁTKA SCHOPNÁ SAMOOHŘEVU, TUHÁ, ŽÍRAVÁ, ORGANICKÁ, J.N.	3126		29++++
LÁTKA TOXICKÁ, KAPALNÁ, ANORGANICKÁ, J.N.	3287		28++++
LÁTKA TOXICKÁ, KAPALNÁ, HOŘLAVÁ, ORGANICKÁ, J.N.	2929		29++++
LÁTKA TOXICKÁ, KAPALNÁ, ORGANICKÁ, J.N.	2810		29++++
LÁTKA TOXICKÁ, KAPALNÁ, PODPORUJÍCÍ HOŘENÍ, J.N.	3122		+++++
LÁTKA TOXICKÁ, KAPALNÁ, REAGUJÍCÍ S VODOU, J.N.	3123		+++++
LÁTKA TOXICKÁ, KAPALNÁ, ŽÍRAVÁ, ANORGANICKÁ, J.N.	3289		28++++
LÁTKA TOXICKÁ, KAPALNÁ, ŽÍRAVÁ, ORGANICKÁ, J.N.	2927		29++++
LÁTKA TOXICKÁ PŘI VDECHOVÁNÍ, KAPALNÁ, HOŘLAVÁ, J.N., s LC ₅₀ nejvýše 200 ml/m ³ a nasycenou koncentrací par nejméně 500 LC ₅₀	3383		+++++
LÁTKA TOXICKÁ PŘI VDECHOVÁNÍ, KAPALNÁ, HOŘLAVÁ, J.N., s LC ₅₀ nejvýše 1000 ml/m ³ a nasycenou koncentrací par nejméně 10 LC ₅₀	3384		+++++
LÁTKA TOXICKÁ PŘI VDECHOVÁNÍ, KAPALNÁ, HOŘLAVÁ, ŽÍRAVÁ, J.N., s LC ₅₀ nejvýše 200 ml/m ³ a nasycenou koncentrací par nejméně 500 LC ₅₀	3488		+++++
LÁTKA TOXICKÁ PŘI VDECHOVÁNÍ, KAPALNÁ, HOŘLAVÁ, ŽÍRAVÁ, J.N., s LC ₅₀ nejvýše 1000 ml/m ³ a nasycenou koncentrací par nejméně 10 LC ₅₀	3489		+++++
LÁTKA TOXICKÁ PŘI VDECHOVÁNÍ, KAPALNÁ, J.N., s LC ₅₀ nejvýše 200 ml/m ³ a nasycenou koncentrací par nejméně 500 LC ₅₀	3381		+++++
LÁTKA TOXICKÁ PŘI VDECHOVÁNÍ, KAPALNÁ, J.N., s LC ₅₀ nejvýše 1000 ml/m ³ a nasycenou koncentrací par nejméně 10 LC ₅₀	3382		+++++
LÁTKA TOXICKÁ PŘI VDECHOVÁNÍ, KAPALNÁ, PODPORUJÍCÍ HOŘENÍ, J.N., s LC ₅₀ nejvýše 200 ml/m ³ a nasycenou koncentrací par nejméně 500 LC ₅₀	3387		+++++
LÁTKA TOXICKÁ PŘI VDECHOVÁNÍ, KAPALNÁ, PODPORUJÍCÍ HOŘENÍ, J.N., s LC ₅₀ nejvýše 1000 ml/m ³ a nasycenou koncentrací par nejméně 10 LC ₅₀	3388		+++++
LÁTKA TOXICKÁ PŘI VDECHOVÁNÍ, KAPALNÁ, REAGUJÍCÍ S VODOU, HOŘLAVÁ, J.N., s LC ₅₀ nejvýše 200 ml/m ³ a nasycenou koncentrací par nejméně 500 LC ₅₀	3490		+++++
LÁTKA TOXICKÁ PŘI VDECHOVÁNÍ, KAPALNÁ, REAGUJÍCÍ S VODOU, HOŘLAVÁ, J.N., s LC ₅₀ nejvýše 1000 ml/m ³ a nasycenou koncentrací par nejméně 10 LC ₅₀	3491		+++++
LÁTKA TOXICKÁ PŘI VDECHOVÁNÍ, KAPALNÁ, REAGUJÍCÍ S VODOU, J.N., s LC ₅₀ nejvýše 200 ml/m ³ a nasycenou koncentrací par nejméně 500 LC ₅₀	3385		+++++
LÁTKA TOXICKÁ PŘI VDECHOVÁNÍ, KAPALNÁ, REAGUJÍCÍ S VODOU, J.N., s LC ₅₀ nejvýše 1000 ml/m ³ a nasycenou koncentrací par nejméně 10 LC ₅₀	3386		+++++
LÁTKA TOXICKÁ PŘI VDECHOVÁNÍ, KAPALNÁ, ŽÍRAVÁ, J.N., s LC ₅₀ nejvýše 200 ml/m ³ a nasycenou koncentrací par nejméně 500 LC ₅₀	3389		+++++
LÁTKA TOXICKÁ PŘI VDECHOVÁNÍ, KAPALNÁ, ŽÍRAVÁ, J.N., s LC ₅₀ nejvýše 1000 ml/m ³ a nasycenou koncentrací par nejméně 10 LC ₅₀	3390		+++++
LÁTKA TOXICKÁ, TUHÁ, ANORGANICKÁ, J.N.	3288		28++++
LÁTKA TOXICKÁ, TUHÁ, HOŘLAVÁ, ANORGANICKÁ, J.N.	3535		+++++
LÁTKA TOXICKÁ, TUHÁ, HOŘLAVÁ, ORGANICKÁ, J.N.	2930		29++++
LÁTKA TOXICKÁ, TUHÁ, ORGANICKÁ, J.N.	2811		29++++
LÁTKA TOXICKÁ, TUHÁ, PODPORUJÍCÍ HOŘENÍ, J.N.	3086		+++++
LÁTKA TOXICKÁ, TUHÁ, REAGUJÍCÍ S VODOU, J.N.	3125		+++++
LÁTKA TOXICKÁ, TUHÁ, SCHOPNÁ SAMOOHŘEVU, J.N.	3124		+++++
LÁTKA TOXICKÁ, TUHÁ, ŽÍRAVÁ, ANORGANICKÁ, J.N.	3290		28++++
LÁTKA TOXICKÁ, TUHÁ, ŽÍRAVÁ, ORGANICKÁ, J.N.	2928		29++++
Látka tuhá, která podléhá předpisům platným pro leteckou dopravu, j.n.	3335	volné	+++++
LÁTKA ZAHŘÁTÁ, KAPALNÁ, HOŘLAVÁ, J.N., s bodem vzplanutí více než 60 °C, při teplotě rovnající se bodu vzplanutí nebo vyšší a pod 100 °C	3256		+++++
LÁTKA ZAHŘÁTÁ, KAPALNÁ, HOŘLAVÁ, J.N., s bodem vzplanutí více než 60 °C, při teplotě rovnající se bodu vzplanutí nebo vyšší a při 100 °C nebo výše	3256		+++++
LÁTKA ZAHŘÁTÁ, KAPALNÁ, J.N., při teplotě 100 °C nebo vyšší a nižší než je její bod vzplanutí (včetně roztavených kovů, roztavených solí atd.)	3257		+++++

Pojmenování a popis	UN číslo	Poznámka	NHM
LÁTKA ZAHŘÁTÁ, TUHÁ, J.N., při teplotě 240 °C nebo vyšší	3258		+++++
LÁTKA ZNECITLIVĚNÁ, VÝBUŠNÁ, KAPALNÁ, J.N.	3379		360200
LÁTKA ZNECITLIVĚNÁ, VÝBUŠNÁ, TUHÁ, J.N.	3380		360200
LÁTKA ŽÍRAVÁ, ALKALICKÁ, KAPALNÁ, J.N.	1719		282590
LÁTKA ŽÍRAVÁ, KAPALNÁ, ALKALICKÁ, ANORGANICKÁ, J.N.	3266		28++++
LÁTKA ŽÍRAVÁ, KAPALNÁ, ALKALICKÁ, ORGANICKÁ, J.N.	3267		29++++
LÁTKA ŽÍRAVÁ, KAPALNÁ, HOŘLAVÁ, J.N.	2920		+++++
LÁTKA ŽÍRAVÁ, KAPALNÁ, J.N.	1760		+++++
LÁTKA ŽÍRAVÁ, KAPALNÁ, KYSELÁ, ANORGANICKÁ, J.N.	3264		28++++
LÁTKA ŽÍRAVÁ, KAPALNÁ, KYSELÁ, ORGANICKÁ, J.N.	3265		29++++
LÁTKA ŽÍRAVÁ, KAPALNÁ, PODPORUJÍCÍ HOŘENÍ, J.N.	3093		+++++
LÁTKA ŽÍRAVÁ, KAPALNÁ, REAGUJÍCÍ S VODOU, J.N.	3094		+++++
LÁTKA ŽÍRAVÁ, KAPALNÁ, SCHOPNÁ SAMOOHŘEVU, J.N.	3301		+++++
LÁTKA ŽÍRAVÁ, KAPALNÁ, TOXICKÁ, J.N.	2922		+++++
LÁTKA ŽÍRAVÁ, TUHÁ, ALKALICKÁ, ANORGANICKÁ, J.N.	3262		28++++
LÁTKA ŽÍRAVÁ, TUHÁ, ALKALICKÁ, ORGANICKÁ, J.N.	3263		29++++
LÁTKA ŽÍRAVÁ, TUHÁ, HOŘLAVÁ, J.N.	2921		+++++
LÁTKA ŽÍRAVÁ, TUHÁ, J.N.	1759		+++++
LÁTKA ŽÍRAVÁ, TUHÁ, KYSELÁ, ANORGANICKÁ, J.N.	3260		28++++
LÁTKA ŽÍRAVÁ, TUHÁ, KYSELÁ, ORGANICKÁ, J.N.	3261		29++++
LÁTKA ŽÍRAVÁ, TUHÁ, PODPORUJÍCÍ HOŘENÍ, J.N.	3084		+++++
LÁTKA ŽÍRAVÁ, TUHÁ, REAGUJÍCÍ S VODOU, J.N.	3096		+++++
LÁTKA ŽÍRAVÁ, TUHÁ, SCHOPNÁ SAMOOHŘEVU, J.N.	3095		+++++
LÁTKA ŽÍRAVÁ, TUHÁ, TOXICKÁ, J.N.	2923		+++++
Látky magnetizované	2807	volné	+++++
Látky samovolně se rozkládající (seznam)		2.2.41.4	+++++
LÁTKY TUHÉ nebo směsi tuhých látek (jako přípravky a odpady), OBSAHUJÍCÍ HOŘLAVÉ KAPALNÉ LÁTKY, J.N., s bodem vzplanutí nejvýše 60 °C	3175		+++++
LÁTKY TUHÉ, OBSAHUJÍCÍ TOXICKOU KAPALNOU LÁTKU, J.N.	3243		+++++
LÁTKY TUHÉ, OBSAHUJÍCÍ ŽÍRAVOU KAPALNOU LÁTKU, J.N.	3244		+++++
LÁTKY VÝBUŠNÉ, J.N.	0357		360200
LÁTKY VÝBUŠNÉ, J.N.	0358		360200
LÁTKY VÝBUŠNÉ, J.N.	0359		360200
LÁTKY VÝBUŠNÉ, J.N.	0473	zakázáno	
LÁTKY VÝBUŠNÉ, J.N.	0474		360200
LÁTKY VÝBUŠNÉ, J.N.	0475		360200
LÁTKY VÝBUŠNÉ, J.N.	0476		360200
LÁTKY VÝBUŠNÉ, J.N.	0477		360200
LÁTKY VÝBUŠNÉ, J.N.	0478		360200
LÁTKY VÝBUŠNÉ, J.N.	0479		360200
LÁTKY VÝBUŠNÉ, J.N.	0480		360200
LÁTKY VÝBUŠNÉ, J.N.	0481		360200
LÁTKY VÝBUŠNÉ, J.N.	0485		360200
LÁTKY VÝBUŠNÉ, VELMI NECITLIVÉ (EVI), J.N.	0482		360200
LÉČIVA, KAPALNÁ, HOŘLAVÁ, TOXICKÁ, J.N.	3248		300+++
LÉČIVA, KAPALNÁ, TOXICKÁ, J.N.	1851		300+++
LÉČIVA, TUHÁ, TOXICKÁ, J.N.	3249		300+++
LEPIDLA s hořlavou kapalnou látkou	1133		3506++ 35069+
Lešticí prostředek: viz	3469		3208++
Lešticí prostředek: viz	3470		3208++
LITHIUM	1415		280519
LONDON PURPLE	1621		284800
MALEINANHYDRID	2215		291714
MALEINANHYDRID, ROZTAVENÝ	2215		291714
MALONONITRIL	2647		292690
MANEB nebo MANEB, PŘÍPRAVKY, s nejméně 60 % manebu	2210		382490
MANEB, STABILIZOVANÝ nebo MANEB, PŘÍPRAVKY, STABILIZOVANÉ proti samoohřevu	2968		382490
MANGANISTAN BARNATÝ	1448		284169
MANGANISTAN DRASELNÝ	1490		284161

Pojmenování a popis	UN číslo	Poznámka	NHM
MANGANISTAN SODNÝ	1503		284169
MANGANISTAN VÁPENATÝ	1456		284169
MANGANISTAN ZINEČNATÝ	1515		284169
MANGANISTANY, ANORGANICKÉ, J.N.	1482		284169
MANGANISTANY, ANORGANICKÉ, VODNÝ ROZTOK, J.N.	3214		284169
MANNITHEXANITRÁT (NITROMANNIT), VLNČENÝ, nejméně 40 % hm. vody nebo směsí alkoholu s vodou	0133		292090
MĚĎ / ETHYLENDIAMIN, KOMPLEX, ROZTOK	1761		292121
MĚSITYLOXID	1229		291419
METALDEHYD	1332		291250
METAVANADIČNAN AMONNÝ	2859		284190
METAVANADIČNAN DRASELNÝ	2864		284190
METHAKRYLALDEHYD, STABILIZOVANÝ	2396		291219
METHAKRYLONITRIL, STABILIZOVANÝ	3079		292690
METHAN, HLUBOCE ZCHLAZENÝ, KAPALNÝ nebo PLYN ZEMNÍ, HLUBOCE ZCHLAZENÝ, KAPALNÝ, s vysokým obsahem methanu	1972		271111
METHAN, STLAČENÝ nebo PLYN ZEMNÍ, STLAČENÝ, s vysokým obsahem methanu	1971		271121
METHANOL	1230		290511
METHANSULFONYLCHLORID	3246		290490
METHANTHIOL (METHYLMERKAPTAN)	1064		293090
METHOXYMETHYLISOKYANÁT	2605		292910
4-METHOXY-4-METHYLPENTAN-2-ON	2293		291450
1-METHOXY-2-PROPANOL	3092		290949
METHYLACETÁT	1231		291539
METHYLACETYLEN A PROPADIEN, SMĚS, STABILIZOVANÁ (směs P1 nebo směs P2)	1060		271119
METHYLAKRYLÁT, STABILIZOVANÝ	1919		280435
METHYLAL	1234		291100
METHYLALLYLALKOHOL	2614		290519
METHYLALLYLCHLORID	2554		290329 391220
METHYLAMIN, BEZVODÝ	1061		292111
METHYLAMIN, VODNÝ ROZTOK	1235		292111
METHYLAMYLACETÁT	1233		291590
N-METHYLANILÍN	2294		292142
METHYLÁT SODNÝ	1431		290519
METHYLÁT SODNÝ, ROZTOK v alkoholu	1289		290519
alfa-METHYLBENZYLALKOHOL, KAPALNÝ	2937		290629
alfa-METHYLBENZYLALKOHOL, TUHÝ	3438		290629
METHYLBROMACETÁT	2643		291590
METHYLBROMID A ETHYLENDIBROMID, SMĚS, KAPALNÁ	1647		29036+
2-METHYLBUTANAL	3371		290110
3-METHYLBUTAN-2-ON	2397		291419
2-METHYL-1-BUTEN	2459		290129
2-METHYL-2-BUTEN	2460		290129
3-METHYL-1-BUTEN	2561		290129
N-METHYLBUTYLAMIN	2945		292119
METHYLBUTYRÁT	1237		291560
METHYLCYKLOHEXAN	2296		290219
METHYLCYKLOHEXANOLY, hořlavé	2617		290612
METHYLCYKLOHEXANON	2297		291422
METHYLCYKLOPENTAN	2298		290219
METHYLDICHLORACETÁT	2299		291540
METHYLDICHLORSILAN	1242		293100
2-METHYL-5-ETHYLPYRIDIN	2300		29333+
METHYLFENYLDICHLORSILAN	2437		293100
METHYLFORMIÁT	1243		291513
2-METHYLFURAN	2301		293219
2-METHYL-2-HEPTANTHIOL	3023		293090
5-METHYLHEXAN-2-ON	2302		291419
METHYLHYDRAZIN	1244		292800

Pojmenování a popis	UN číslo	Poznámka	NHM
METHYLCHLORACETÁT	2295		291540
METHYLCHLORFORMIÁT	1238		291590
METHYLCHLORMETHYLEETHER	1239		290919
METHYL-2-CHLORPROPIONÁT	2933		291590
METHYLCHLORSILAN	2534		293100
METHYLISOBUTYLKARBINOL	2053		290519
METHYLISOBUTYLKETON	1245		291413
METHYLISOKYANÁT	2480		292910
METHYLISOPROPENYLKETON, STABILIZOVANÝ	1246		291419
METHYLISOTHIOKYANÁT	2477		293090
METHYLISOVALERÁT	2400		291560
METHYLJODID	2644		29036+
METHYLMAGNESIUMBROMID V ETHYLEETHERU	1928		293100
METHYLMETHAKRYLÁT, MONOMERNÍ, STABILIZOVANÝ	1247		291614
4-METHYLMORFOLIN (N-METHYLMORFOLIN)	2535		293499
METHYLNITRIT	2455	zakázáno	
METHYLORTHOSILIKÁT	2606		292090
METHYLPENTADIEN	2461		290129
2-METHYLPENTAN-2-OL	2560		290519
1-METHYLPYPERIDIN	2399		29333+
METHYLPROPIONÁT	1248		291550
METHYLPROPYLEETHER	2612		290919
METHYLPROPYLKETON	1249		291419
METHYLTETRAHYDROFURAN	2536		293219
METHYLTRICHLORACETÁT	2533		291540
METHYLTRICHLORSILAN	1250		293100
alfa-METHYLVALERALDEHYD	2367		291219
METHYLVINYLKETON, STABILIZOVANÝ	1251		291419
MIKROORGANISMY, GENETICKY ZMĚNĚNÉ	3245		300290
MINY s trhací náplní	0136		930690
MINY s trhací náplní	0137		930690
MINY s trhací náplní	0138		930690
MINY, s trhací náplní	0294		930690
Moduly airbagů, viz	0530		
Moduly airbagů, viz	3268		
MONOCHLORID JÓDU, KAPALNÝ	3498		281210
MONOCHLORID JÓDU, TUHÝ	1792		281210
MORFOLIN	2054		293499
Mořidlo: viz	3469		3208++
Mořidlo: viz	3470		3208++
MOŘSKÝ KRIL	3497		030700
MOTOR, VLASTNÍ SPALOVÁNÍ, POHÁNĚNÝ HOŘLAVOU KAPALINOU nebo MOTOR, PALIVOVÝ ČLÁNEK, POHÁNĚNÝ HOŘLAVOU KAPALINOU nebo STROJE, VLASTNÍ SPALOVÁNÍ, POHÁNĚNÝ HOŘLAVOU KAPALINOU nebo STROJE, PALIVOVÝ ČLÁNEK, POHÁNĚNÝ HOŘLAVOU KAPALINOU	3528		8407++
MOTOR, VLASTNÍ SPALOVÁNÍ, POHÁNĚNÝ HOŘLAVÝM PLYNEM nebo MOTOR, PALIVOVÝ ČLÁNEK, POHÁNĚNÝ HOŘLAVÝM PLYNEM nebo STROJE, VLASTNÍ SPALOVÁNÍ, POHÁNĚNÝ HOŘLAVÝM PLYNEM nebo STROJE, PALIVOVÝ ČLÁNEK, POHÁNĚNÝ HOŘLAVÝM PLYNEM	3529		8407++
MOTOR, VLASTNÍ SPALOVÁNÍ nebo STROJE, VLASTNÍ SPALOVÁNÍ	3530		8407++
MOUČKA RYBÍ (ODPAD RYBÍ), NESTABILIZOVANÁ (Ý)	1374		230120
Moučka rybí (odpad rybí), stabilizovaná (ý)	2216	volné	230120
MUNICE, CVIČNÁ	0362		930690
MUNICE, CVIČNÁ	0488		930690
MUNICE, DÝMOVÁ S BÍLÝM FOSFOREM, s nebo bez trhavé náložky, výmetné nebo hnací náplně	0245		930690

Pojmenování a popis	UN číslo	Poznámka	NHM
MUNICE, DÝMOVÁ S BÍLÝM FOSFOREM, s nebo bez trhavé náložky, výmetné nebo hnací náplně	0246		930690
MUNICE, DÝMOVÁ s nebo bez trhavé náložky, výmetné nebo hnací náplně	0303		930690
MUNICE, DÝMOVÁ, s nebo bez trhavé náložky, výmetné nebo hnací náplně	0015		930690
MUNICE, DÝMOVÁ, s nebo bez trhavé náložky, výmetné nebo hnací náplně	0016		930690
MUNICE, DÝMOVÁ, s nebo bez trhavé náložky, výmetné nebo hnací náplně, obsahující inhalačně toxické látky	0015		
MUNICE, DÝMOVÁ, s nebo bez trhavé náložky, výmetné nebo hnací náplně, obsahující inhalačně toxické látky	0016		
MUNICE, DÝMOVÁ, s nebo bez trhavé náložky, výmetné nebo hnací náplně, obsahující inhalačně toxické látky	0303		
MUNICE, OSVĚTLOVACÍ, s nebo bez trhavé náložky, výmetné nebo hnací náplně	0254		930690
MUNICE, OSVĚTLOVACÍ, s nebo bez trhavé náložky, výmetné nebo hnací náplně	0171		930690
MUNICE, OSVĚTLOVACÍ, s nebo bez trhavé náložky, výmetné nebo hnací náplně	0297		930690
MUNICE, SLZOTVORNÁ, NEVÝBUŠNÁ, bez redukované trhací náplně nebo výmetné náplně, slepé	2017		930690
MUNICE, SLZOTVORNÁ, s trhavou náložkou, výmetnou nebo s hnací náplní	0018		930690
MUNICE, SLZOTVORNÁ, s trhavou náložkou, výmetnou nebo s hnací náplní	0019		930690
MUNICE, SLZOTVORNÁ, s trhavou náložkou, výmetnou nebo s hnací náplní	0301		930690
MUNICE, TOXICKÁ, NEVÝBUŠNÁ, bez redukované trhací náplně nebo výmetné náplně, slepé	2016		930690
MUNICE, TOXICKÁ, s trhavou náložkou, výmetnou nebo s hnací náplní	0020	zakázáno	
MUNICE, TOXICKÁ, s trhavou náložkou, výmetnou nebo s hnací náplní	0021	zakázáno	
MUNICE, ZÁPALNÁ BÍLÝM FOSFOREM, s trhavou náložkou, výmetnou nebo hnací náplní	0244		930690
MUNICE, ZÁPALNÁ S BÍLÝM FOSFOREM, s trhavou náložkou, výmetnou nebo hnací náplní	0243		930690
MUNICE, ZÁPALNÁ, s kapalinou nebo gelem, s trhavou náložkou, výmetnou nebo hnací náplní	0247		930690
MUNICE, ZÁPALNÁ, s nebo bez trhavé náložky, výmetné nebo hnací náplně	0300		930690
MUNICE, ZÁPALNÁ, s nebo bez trhavé náložky, výmetné nebo hnací náplně	0010		930690
MUNICE, ZKUŠEBNÍ	0363		930690
MUNICE, ZÁPALNÁ, s nebo bez trhavé náložky, výmetné nebo hnací náplně	0009		930690
NÁBOJE PRO ZBRANĚ, s trhací náplní	0005		930630 930621
NÁBOJE PRO ZBRANĚ, s trhací náplní	0007		930630 930621
NÁBOJE PRO ZBRANĚ, S INERTNÍ STŘELOU nebo NÁBOJE, MALORÁŽOVÉ	0012		930630 930621
NÁBOJE PRO ZBRANĚ, CVIČNÉ	0326		930630 930621
NÁBOJE PRO ZBRANĚ, CVIČNÉ	0413		930630 930621
NÁBOJE PRO ZBRANĚ, CVIČNÉ nebo NÁBOJE, MALORÁŽOVÉ, CVIČNÉ	0327		930630 930621
NÁBOJE PRO ZBRANĚ, CVIČNÉ nebo NÁBOJE, MALORÁŽOVÉ, CVIČNÉ	0338		930630 930621
NÁBOJE PRO ZBRANĚ, CVIČNÉ nebo NÁBOJE, MALORÁŽOVÉ, CVIČNÉ nebo NÁBOJE PRO NÁSTROJE, CVIČNÉ	0014		930630 930621
NÁBOJE PRO ZBRANĚ, S INERTNÍ STŘELOU	0328		930630 930621
NÁBOJE PRO ZBRANĚ, S INERTNÍ STŘELOU nebo NÁBOJE MALORÁŽOVÉ	0339		930630 930621
NÁBOJE PRO ZBRANĚ, S INERTNÍ STŘELOU nebo NÁBOJE, MALORÁŽOVÉ	0417		930630 930621
NÁBOJE PRO ZBRANĚ, s trhací náplní	0006		930630 930621
NÁBOJE PRO ZBRANĚ, s trhací náplní	0321		930630 930621
NÁBOJE PRO ZBRANĚ, s trhací náplní	0348		930630 930621

Pojmenování a popis	UN číslo	Poznámka	NHM
NÁBOJE PRO ZBRANĚ, s trhací náplní	0412		930630 930621
NÁBOJE, SIGNÁLNÍ	0054		360490
NÁBOJE, SIGNÁLNÍ	0312		360490
NÁBOJE, SIGNÁLNÍ	0405		360490
NÁBOJE, ZÁBLESKOVÉ	0049		360490
NÁBOJE, ZÁBLESKOVÉ	0050		360490
NÁBOJKY PRO TECHNICKÉ ÚČELY	0275		930630
NÁBOJKY PRO TECHNICKÉ ÚČELY	0276		930630
NÁBOJKY PRO TECHNICKÉ ÚČELY	0323		930630
NÁBOJKY PRO TECHNICKÉ ÚČELY	0381		930630
NÁBOJKY, PRO ROPNÉ VRTY	0277		930630
NÁBOJKY, PRO ROPNÉ VRTY	0278		930630
NÁBOJNICE, PRÁZDNÉ, SE ZÁPALKOU	0379		930690
NÁBOJNICE, PRÁZDNÉ, SE ZÁPALKOU	0055		930690
NÁBOJNICE, SPALITELNÉ, PRÁZDNÉ, BEZ ZÁPALKY	0446		930690
NÁBOJNICE, SPALITELNÉ, PRÁZDNÉ, BEZ ZÁPALKY	0447		930690
Nádoba velká pro volně ložené látky, prázdná		4.1.1.11	+++++
Nádoba, prázdná		4.1.6	+++++
NÁDOBKY, MALÉ, OBSAHUJÍCÍ PLYN (KARTUŠE), bez odběrního ventilu, které nelze opětovně plnit	2037		+++++
NÁDRŽ PALIVOVÁ PRO HYDRAULICKÉ AGREGÁTY LETADEL (obsahující směs bezvodého hydrazinu a metylhydrazinu) (Palivo M86)	3165		880730
NÁDRŽ PALIVOVÁ obsahující hořlavé kapaliny	3473		850680
NAFTA MOTOROVÁ, vyhovující normě EN 590 :1993 nebo PALIVO PRO VZNĚTOVÉ MOTORY, vyhovující normě EN 590 :1993 nebo OLEJ PLYNOVÝ nebo OLEJ TOPNÝ, LEHKÝ, s bodem vzplanutí, specifikovaným v normě EN 590 :1993	1202		274100 274200 274300
NAFTALEN, ROZTAVENÝ	2304		290290
NAFTALEN, SUROVÝ nebo NAFTALEN, RAFINOVANÝ	1334		290290
NAFTENÁTY KOBALTNATÉ, PRÁŠEK	2001		382420
1-NAFTYLAMIN (alfa-naftylamin)	2077		292145
2-NAFTYLAMIN (beta-naftylamin), ROZTOK	3411		292145
2-NAFTYLAMIN (beta-naftylamin), TUHÝ	1650		292145
NAFTYLMOČOVINA	1652		292421
NAFTYLTHIOMOČOVINA	1651		293090
NÁLOŽE, KUMULATIVNÍ, bez rozbušky	0439		930690
NÁLOŽE, KUMULATIVNÍ, bez rozbušky	0440		930690
NÁLOŽE, KUMULATIVNÍ, bez rozbušky	0441		930690
NÁLOŽE, KUMULATIVNÍ, OHEBNÉ, LINEÁRNÍ	0237		3603+0
NÁLOŽE, KUMULATIVNÍ, OHEBNÉ, LINEÁRNÍ	0288		3603+0
NÁLOŽE, POČINOVÉ, bez rozbušky	0042		3603+0
NÁLOŽE, POČINOVÉ, bez rozbušky	0283		3603+0
NÁLOŽE, POČINOVÉ, S ROZBUŠKOU	0225		3603+0
NÁLOŽE, POČINOVÉ, S ROZBUŠKOU	0268		3603+0
NÁLOŽE, PŘÍDAVNÉ, VÝBUŠNÉ	0060		930690
NÁLOŽE, TRHACÍ, S PLASTICKÝM POJIVEM	0457		930690
NÁLOŽE, TRHAVINOVÉ, S PLASTICKÝM POJIVEM	0458		930690
NÁLOŽE, TRHAVINOVÉ, S PLASTICKÝM POJIVEM	0459		930690
NÁLOŽE, TRHAVINOVÉ, S PLASTICKÝM POJIVEM	0460		930690
NÁLOŽE, VÝBUŠNÉ, PRŮMYSLOVÉ bez rozbušky	0442		930690
NÁLOŽE, VÝBUŠNÉ, PRŮMYSLOVÉ bez rozbušky	0443		930690
NÁLOŽE, VÝBUŠNÉ, PRŮMYSLOVÉ bez rozbušky	0444		930690
NÁLOŽE, VÝBUŠNÉ, PRŮMYSLOVÉ bez rozbušky	0445		930690
NÁLOŽE, DESTRUKČNÍ	0048		930690
NÁLOŽE, HLUBINNÉ	0056		930690
NÁLOŽE, KUMULATIVNÍ bez rozbušky	0059		930690
Napínače bezpečnostních pásů, viz	0503		
Napínače bezpečnostních pásů, viz	3268		
NÁPLNĚ HASICÍCH PŘÍSTROJŮ, žíravá kapalná látka	1774		381300
NÁPLNĚ HNACÍ	0271		930690
NÁPLNĚ HNACÍ	0272		930690

Pojmenování a popis	UN číslo	Poznámka	NHM
NÁPLNĚ HNACÍ	0415		930690 360100
NÁPLNĚ HNACÍ PRO DĚLA	0242		930690
NÁPLNĚ HNACÍ PRO DĚLA	0279		930690
NÁPLNĚ HNACÍ, PRO DĚLA	0414		930690
NÁPOJE ALKOHOLICKÉ	3065		2208++
NEBEZPEČNÉ VĚCI V PŘEDMĚTECH	3363		8+++++
NEBEZPEČNÉ VĚCI V PŘÍSTROJÍCH	3363		8+++++
NEON, HLUBOCE ZCHLAZENÝ, KAPALNÝ	1913		280429
NEON, STLAČENÝ	1065		280429
NIKOTIN	1654		293999
NITRID LITHNÝ	2806		285000
NITRILY, HOŘLAVÉ, TOXICKÉ, J.N.	3273		292690
NITRILY, TOXICKÉ, HOŘLAVÉ, J.N.	3275		292690
NITRILY, KAPALNÉ, TOXICKÉ, J.N.	3276		292690
NITRILY, TUHÉ, TOXICKÉ, J.N.	3439		292690
NITROANILÍNY (o-, m-, p-)	1661		292142
NITROANISOLY, KAPALNÉ	2730		290930
NITROANISOLY, TUHÉ	3458		290930
NITROBENZEN	1662		290420
5-NITROBENZOTRIAZOL	0385		293399
NITROBENZOTRIFLUORIDY, KAPALNÉ	2306		290490
NITROBENZOTRIFLUORIDY, TUHÉ	3431		290490
NITROBROMBENZENY, KAPALNÉ	2732		290490
NITROBROMBENZENY, TUHÉ	3459		290490
NITROCELULOSA, neupravená nebo plastifikovaná, méně než 18 % hm. plastifikátoru	0341		391220
NITROCELULOSA, suchá nebo vlhčená méně než 25 % hm. vody (nebo alkoholu)	0340		391220
NITROCELULOSA, VLNĚNÁ, nejméně 25% (hm.) alkoholu	0342		391220
NITROCELULÓZA S ALKOHOLEM, s nejméně 25 % hm. alkoholu a nejvýše 12,6 % hm. dusíku v sušině	2556		391220
NITROCELULÓZA S VODOU, s nejméně 25 % hm. vody	2555		391220
NITROCELULÓZA, HOŘLAVÝ ROZTOK, obsahující nejvíce 12,6 % hm. dusíku v sušině a nejvíce 55 % nitrocelulózy	2059		291219
NITROCELULÓZA, PLASTIFIKOVANÁ, nejméně 18 % hm. plastifikátoru	0343		391220
NITROCELULÓZA, s nejvýše 12,6 % hm. dusíku v sušině, SMĚS S nebo BEZ PLASTIFIKAČNÍHO PROSTŘEDKU, S nebo BEZ PIGMENTU	2557		391220
NITROETHAN	2842		290420
NITROFENOLY (o-, m-, p-)	1663		290890
4-NITROFENYLHYDRAZIN, s nejméně 30 % hm. vody	3376		292800
NITROGLYCERIN, ROZTOK V ALKOHOLU, s nejvýše 1 % nitroglycerinu	1204		300390 382490
NITROGLYCERIN, ROZTOK V ALKOHOLU, s více než 1 %, ale nejvíce 10 % nitroglycerinu	0144		260200
NITROGLYCERIN, ROZTOK V ALKOHOLU, s více než 1 %, ale nejvýše 5 % nitroglycerinu	3064		292090
NITROGLYCERIN, SMĚS, ZNECITLIVĚNÁ, KAPALNÁ, HOŘLAVÁ, J.N., s nejvýše 30 % hm. nitroglycerinu	3343		292090
NITROGLYCERIN, SMĚS, ZNECITLIVĚNÁ, KAPALNÁ, J.N., s nejvýše 30 % hm. nitroglycerinu	3357		292090
NITROGLYCERIN, SMĚS, ZNECITLIVĚNÁ, TUHÁ, J.N., s více než 2 % hm., ale nejvýše 10 % hm. nitroglycerinu	3319		292090
NITROGLYCERIN, ZNECITLIVĚNÝ, nejméně 40 % hm. netěkavého, ve vodě nerozpustného flegmatizačního prostředku	0143		360200
NITROGUANIDIN (PIKRIT), suchý nebo vlhčený méně než 20 % hm. vody	0282		292990
NITROGUANIDIN (PIKRIT), VLNĚNÝ nejméně 20 % hm. vody	1336		292990
3-NITRO-4-CHLORBENZOTRIFLUORID	2307		290490
NITROKRESOLY, KAPALNÉ	3434		290890
NITROKRESOLY, TUHÉ	2446		290890
NITROMETHAN	1261		290420
NITROMOČOVINA	0147		292419

Pojmenování a popis	UN číslo	Poznámka	NHM
NITROMOČOVINA, suchá nebo vlhčená méně než 20 % hm. vody	0220		360200
NITRONAFTALEN	2538		290420
NITROPROPANY	2608		290420
p-NITROSODIMETHYLANILÍN	1369		292990
NITROŠKROB, suchý nebo vlhčený méně než 20 % hm. vody	0146		350510
NITROŠKROB, Vlhčený nejméně 20 % hm. vody	1337		350510
NITROTOLUENY, KAPALNÉ	1664		290420
NITROTOLUENY, TUHÉ	3446		290420
NITROTOLUIDINY (MONO)	2660		292143 291470
NITROXYLENY, KAPALNÉ	1665		290420
NITROXYLENY, TUHÉ	3447		290420
NONANY	1920		280436
NONYLTRICHLORSILAN	1799		293100
NUKLEÁT RTUŤNATÝ	1639		293499
NÝTY, VÝBUŠNÉ	0174		930690
Obal, prázdný		4.1.1.11	+++++
Obal velký, prázdný		4.1.1.11	+++++
OBALY, VYŘAZENÉ, PRÁZDNÉ, NEVYČIŠTĚNÉ	3509		+++++
OCTAN OLOVNATÝ	1616		291529
OCTAN RTUŤNATÝ	1629		291540
ODPAD KLINICKÝ NESPECIFIKOVANÝ, J.N. nebo ODPAD (BIO)MEDICÍNSKÝ, J.N. nebo ODPAD MEDICÍNSKÝ REGULOVANÝ, J.N.	3291		382530
ODPAD MEDICÍNSKÝ, KATEGORIE A, OHROŽUJÍCÍ LIDI, tuhý	3549		382530
ODPAD MEDICÍNSKÝ, KATEGORIE A, OHROŽUJÍCÍ pouze ZVÍŘATA, tuhý	3549		382530
ODPADY BAVLNĚNÉ, OBSAHUJÍCÍ OLEJ	1364		5202++
Odpady textilní, vlhké	1857	volné	5++++
OCHRANNÝ NÁTĚR, ROZTOK	1139		321000
OKTADECYLTRICHLORSILAN	1800		293100
OKTADIENY	2309		290129
OKTAFLUOR-2-BUTEN (PLYN JAKO CHLADICÍ PROSTŘEDEK R 1318)	2422		29034+
OKTAFLUORCYKLOBUTAN (PLYN JAKO CHLADICÍ PROSTŘEDEK RC 318)	1976		290389
OKTAFLUORPROPAN (PLYN JAKO CHLADICÍ PROSTŘEDEK R 218)	2424		29034+
OKTANY	1262		290110
OKTOLIT (OKTOL), suchý nebo navlhčený méně než 15 % hm. vody	0266		360200
OKTONAL	0496		360200
OKTYLALDEHYDY	1191		291219
OKTYLTRICHLORSILAN	1801		293100
OLEÁT RTUŤNATÝ	1640		291615
OLEJ BOROVÝ	1272		380520
OLEJ BŘIDLÍČNÝ	1288		274900
OLEJ KAFROVÝ	1130		151560
OLEJ PRYSKYŘIČNÝ	1286		380690
OLEJE DEHTOVÉ, HOŘLAVÉ	1136		2707++
Organické peroxidy (seznam)		2.2.52.4	+++++
ORTHOKŘEMIČITAN SODNÝ	3253		283911
ORTHOVANADIČNAN SODNOAMONNÝ	2863		284190
OXID ARSENIČNÝ	1559		282590
OXID ARSENITÝ	1561		281129 282590
OXID BARNATÝ	1884		281630
OXID DRASELNÝ	2033		282590
OXID DUSIČITÝ	1067		281129
OXID DUSITÝ	2421	zakázáno	
OXID DUSNATÝ A OXID DUSIČITÝ, SMĚS	1975		281129
OXID DUSNATÝ, STLAČENÝ	1660		281129
OXID DUSNÝ (RAJSKÝ PLYN)	1070		281129
OXID DUSNÝ, HLUBOCE ZCHLAZENÝ, KAPALNÝ	2201		281129
OXID FOSFOREČNÝ	1807		280910
OXID FOSFORITÝ	2578		281129
OXID CHROMOVÝ, BEZVODÝ	1463		281910

Pojmenování a popis	UN číslo	Poznámka	NHM
OXID OLOVIČITÝ	1872		282490
OXID OSMIČELÝ	2471		284390
OXID RTUŤNATÝ	1641		282590
OXID SÍROVÝ, STABILIZOVANÝ	1829		281129
OXID SIŘIČITÝ	1079		281123
OXID SODNÝ	1825		282590
OXID UHELNATÝ, STLAČENÝ	1016		281129
OXID UHLIČITÝ	1013		281121
OXID UHLIČITÝ, HLUBOCE ZCHLAZENÝ, KAPALNÝ	2187		281121
Oxid uhličitý, tuhý (suchý led)	1845	volné	281121
OXID VANADIČNÝ, neroztavený	2862		282530
Oxid vápenatý	1910	volné	282890 252220
OXID ŽELEZNATÝ, POUŽITÝ nebo OXID ŽELEZNATÝ, HOUBA, POUŽITÝ, z čištění koksárenského plynu	1376		282110
OXID-DIKYANID DIRTUŤNATÝ, FLEGMATIZOVANÝ	1642		283719
OXYNITROTRIAZOL (ONTA)	0490		360200
PALIVO PRO TRYSKOVÉ MOTORY	1863		27++++
PALIVO PRO VZNĚTOVÉ MOTORY nebo OLEJ PLYNOVÝ nebo OLEJ TOPNÝ, LEHKÝ, s bodem vzplanutí nejvýše 60 °C	1202		274100 274200 274300
PALIVO PRO ZÁŽEHOVÉ MOTORY	1203		272400 272+00
PAPÍR, OŠETŘENÝ NENASYCENÝMI OLEJI, neúplně vysušený (včetně uhlového papíru)	1379		481160
PARAFORMALDEHYD	2213		291260
PARALDEHYD	1264		291250
PENTABORAN	1380		285000
2,4-PENTADION (PENTA-2,4-DION)	2310		291419
PENTAERYTHRITOLTETRANITRÁT SMĚS, ZNECITLIVĚNÁ, TUHÁ, J.N., s více než 10 % hm., ale nejvýše 20 % hm. PETN	3344		292090
PENTAERYTHRITOLTETRANITRÁT SMĚS, ZNECITLIVĚNÁ, TUHÁ, J.N., s více než 10% hm., ale nejvýše 20% hm. PETN	3344		292090
PETN SMĚS ZNECITLIVĚNÁ, TUHÁ, J.N., s více než 10% hm., ale nejvýše 20% hm. PETN	3344		292090
PENTAERYTHRITTETRANITRÁT (PENTAERYTHRITOLTETRANITRÁT; PETN), s nejméně 7 % hm. vosku	0411		292090
PENTAERYTHRITTETRANITRÁT (PENTAERYTHRITOLTETRANITRÁT; PETN), VLHČENÝ, nejméně 25 % hm. vody, nebo ZNECITLIVĚNÝ, nejméně 15 % hm. flegmatizačního prostředku	0150		292090
PENTAFLUORETHAN (PLYN JAKO CHLADICÍ PROSTŘEDEK R 125)	3220		29034+
PENTACHLORETHAN	1669		290319
PENTACHLORFENOL	3155		290810
PENTACHLORFENOLÁT SODNÝ	2567		290810
PENTAKARBONYL ŽELEZA	1994		293100
PENTAMETHYLHEPTAN	2286		290110
PENTANOLY	1105		290515
PENTANY, kapalné	1265		290110
1-PENTEN (n-AMYLEN)	1108		290129
1-PENTOL	2705		290529
PENTOLIT, suchý nebo vlhčený méně než 15 % hm. vody	0151		360200
PERBORITAN SODNÝ, BEZVODÝ	3247		284030
PERBORITAN SODNÝ, MONOHYDRÁT	3377		284030
PERFLUORETHYLVINYLETHER	3154		290919
PERFLUORMETHYLVINYLETHER	3153		290919
PERCHLORMETHYLMERKAPTAN	1670		293090
PERCHLORYLFLUORID	3083		281210
PEROXID BARYA	1449		281630
PEROXID DRASELNÝ	1491		281530
PEROXID HOŘEČNATÝ	1476		281610
PEROXID LITHNÝ	1472		282590

Pojmenování a popis	UN číslo	Poznámka	NHM
PEROXID SODNÝ	1504		281530
PEROXID STRONTNATÝ	1509		281620 281640
PEROXID VÁPENATÝ	1457		282590
PEROXID VODÍKU A KYSELINA PEROCTOVÁ, SMĚS, s kyselinou (kyselinami), vodou a nejvýše 5 % kyseliny peroctové, STABILIZOVANÁ	3149		284700
PEROXID VODÍKU, VODNÝ ROZTOK, s nejméně 20 %, ale nejvýše 60 % peroxidu vodíku (stabilizovaný podle potřeby)	2014		284700
PEROXID VODÍKU, VODNÝ ROZTOK, s nejméně 8 %, ale méně než 20 % peroxidu vodíku (stabilizovaný podle potřeby)	2984		284700 300490
PEROXID VODÍKU, VODNÝ ROZTOK, STABILIZOVANÝ, s více než 70 % peroxidu vodíku	2015		284700
PEROXID ZINEČNATÝ	1516		281700
PEROXID, ORGANICKÝ, TYP B, KAPALNÝ	3101		29++++
PEROXID, ORGANICKÝ, TYP B, KAPALNÝ, S ŘÍZENÍM TEPLoty	3111	zakázáno	
PEROXID, ORGANICKÝ, TYP B, TUHÝ	3102		29++++
PEROXID, ORGANICKÝ, TYP B, TUHÝ, S ŘÍZENÍM TEPLoty	3112	zakázáno	
PEROXID, ORGANICKÝ, TYP C, KAPALNÝ	3103		29++++
PEROXID, ORGANICKÝ, TYP C, KAPALNÝ, S ŘÍZENÍM TEPLoty	3113	zakázáno	
PEROXID, ORGANICKÝ, TYP C, TUHÝ	3104		29++++
PEROXID, ORGANICKÝ, TYP C, TUHÝ, S ŘÍZENÍM TEPLoty	3114	zakázáno	
PEROXID, ORGANICKÝ, TYP D, KAPALNÝ	3105		290960
PEROXID, ORGANICKÝ, TYP D, KAPALNÝ, S ŘÍZENÍM TEPLoty	3115	zakázáno	
PEROXID, ORGANICKÝ, TYP D, TUHÝ	3106		29++++
PEROXID, ORGANICKÝ, TYP D, TUHÝ, S ŘÍZENÍM TEPLoty	3116	zakázáno	
PEROXID, ORGANICKÝ, TYP E, KAPALNÝ	3107		29++++
PEROXID, ORGANICKÝ, TYP E, KAPALNÝ, S ŘÍZENÍM TEPLoty	3117	zakázáno	
PEROXID, ORGANICKÝ, TYP E, TUHÝ	3108		29++++
PEROXID, ORGANICKÝ, TYP E, TUHÝ, S ŘÍZENÍM TEPLoty	3118	zakázáno	
PEROXID, ORGANICKÝ, TYP F, KAPALNÝ	3109		29++++
PEROXID, ORGANICKÝ, TYP F, KAPALNÝ, S ŘÍZENÍM TEPLoty	3119	zakázáno	
PEROXID, ORGANICKÝ, TYP F, TUHÝ	3110		29++++
PEROXID, ORGANICKÝ, TYP F, TUHÝ, S ŘÍZENÍM TEPLoty	3120	zakázáno	
PEROXID VODÍKU, STABILIZOVANÝ	2015		284700
PEROXIDY, ANORGANICKÉ, J.N.	1483		282590
PERSÍRAN AMONNÝ	1444		283340
PERSÍRAN DRASELNÝ	1492		283340
PERSÍRAN SODNÝ	1505		283340
PERSÍRANY, ANORGANICKÉ, J.N.	3215		283340
PERSÍRANY, ANORGANICKÉ, VODNÝ ROZTOK, J.N.	3216		283340
PESTICID NA BÁZI BIPYRIDYLU, KAPALNÝ, TOXICKÝ	3016		380830
PESTICID NA BÁZI BIPYRIDYLU, KAPALNÝ, TOXICKÝ, HOŘLAVÝ, s bodem vzplanutí 23 °C a vyšším	3015		380830
PESTICID - DERIVÁT KUMARINU, KAPALNÝ, HOŘLAVÝ, TOXICKÝ, s bodem vzplanutí nižším než 23 °C	3024		380890
PESTICID - DERIVÁT KUMARINU, KAPALNÝ, TOXICKÝ	3026		380890
PESTICID - DERIVÁT KUMARINU, KAPALNÝ, TOXICKÝ, HOŘLAVÝ, s bodem vzplanutí 23 °C a vyšším	3025		380890
PESTICID - DERIVÁT KUMARINU, TUHÝ, TOXICKÝ	3027		380890
PESTICID - DERIVÁT KYSELINY FENOXYOCTOVÉ, KAPALNÝ, HOŘLAVÝ, TOXICKÝ, s bodem vzplanutí nižším než 23 °C	3346		380830
PESTICID - DERIVÁT KYSELINY FENOXYOCTOVÉ, KAPALNÝ, TOXICKÝ	3348		380830
PESTICID - DERIVÁT KYSELINY FENOXYOCTOVÉ, KAPALNÝ, TOXICKÝ, HOŘLAVÝ, s bodem vzplanutí 23 °C a vyšším	3347		380830
PESTICID - DERIVÁT KYSELINY FENOXYOCTOVÉ, TUHÝ, TOXICKÝ	3345		380830
PESTICID - FOSFID HLINÍKU	3048		284800
PESTICID - KARBAMÁT, KAPALNÝ, HOŘLAVÝ, TOXICKÝ, s bodem vzplanutí nižším než 23 °C	2758		380810
PESTICID - KARBAMÁT, KAPALNÝ, TOXICKÝ	2992		380810
PESTICID - KARBAMÁT, KAPALNÝ, TOXICKÝ, HOŘLAVÝ, s bodem vzplanutí 23 °C a vyšším	2991		380810
PESTICID - KARBAMÁT, TUHÝ, TOXICKÝ	2757		380810

Pojmenování a popis	UN číslo	Poznámka	NHM
PESTICID - ORGANICKÁ SLOUČENINA CÍNU, KAPALNÝ, HOŘLAVÝ, TOXICKÝ, s bodem vzplanutí nižším než 23 °C	2787		380810
PESTICID - ORGANICKÁ SLOUČENINA CÍNU, KAPALNÝ, TOXICKÝ	3020		380810
PESTICID - ORGANICKÁ SLOUČENINA CÍNU, KAPALNÝ, TOXICKÝ, HOŘLAVÝ, s bodem vzplanutí 23 °C a vyšším	3019		380810
PESTICID - ORGANICKÁ SLOUČENINA CÍNU, TUHÝ, TOXICKÝ	2786		380810
PESTICID - ORGANICKÁ SLOUČENINA FOSFORU, KAPALNÝ, HOŘLAVÝ, TOXICKÝ, s bodem vzplanutí nižším než 23 °C	2784		380810
PESTICID - ORGANICKÁ SLOUČENINA FOSFORU, KAPALNÝ, TOXICKÝ	3018		380810
PESTICID - ORGANICKÁ SLOUČENINA FOSFORU, KAPALNÝ, TOXICKÝ, HOŘLAVÝ, s bodem vzplanutí 23 °C a vyšším	3017		380810
PESTICID - ORGANICKÁ SLOUČENINA FOSFORU, TUHÝ, TOXICKÝ	2783		380810
PESTICID - ORGANICKÁ SLOUČENINA CHLORU, KAPALNÝ, HOŘLAVÝ, TOXICKÝ, s bodem vzplanutí nižším než 23 °C	2762		380810
PESTICID - ORGANICKÁ SLOUČENINA CHLÓRU, KAPALNÝ, TOXICKÝ	2996		380810
PESTICID - ORGANICKÁ SLOUČENINA CHLÓRU, KAPALNÝ, TOXICKÝ, HOŘLAVÝ, s bodem vzplanutí 23 °C a vyšším	2995		380810
PESTICID - ORGANICKÁ SLOUČENINA CHLORU, TUHÝ, TOXICKÝ	2761		380810
PESTICID - PYRETHROID, KAPALNÝ, HOŘLAVÝ, TOXICKÝ, s bodem vzplanutí nižším než 23 °C	3350		380810
PESTICID - PYRETHROID, KAPALNÝ, TOXICKÝ	3352		380810
PESTICID - PYRETHROID, KAPALNÝ, TOXICKÝ, HOŘLAVÝ, s bodem vzplanutí 23 °C a vyšším	3351		380810
PESTICID - PYRETHROID, TUHÝ, TOXICKÝ	3349		380810
PESTICID - SUBSTITUOVANÝ NITROFENOL, KAPALNÝ, HOŘLAVÝ, TOXICKÝ, s bodem vzplanutí nižším než 23 °C	2780		380830
PESTICID - SUBSTITUOVANÝ NITROFENOL, KAPALNÝ, TOXICKÝ	3014		380830
PESTICID - SUBSTITUOVANÝ NITROFENOL, KAPALNÝ, TOXICKÝ, HOŘLAVÝ, s bodem vzplanutí 23 °C a vyšším	3013		380830
PESTICID - SUBSTITUOVANÝ NITROFENOL, TUHÝ, TOXICKÝ	2779		380830
PESTICID NA BÁZI ARSENU, KAPALNÝ, HOŘLAVÝ, TOXICKÝ, s bodem vzplanutí nižším než 23 °C	2760		380810
PESTICID NA BÁZI ARSENU, KAPALNÝ, TOXICKÝ	2994		380810
PESTICID NA BÁZI ARSENU, KAPALNÝ, TOXICKÝ, HOŘLAVÝ, s bodem vzplanutí 23 °C a vyšším	2993		380810
PESTICID NA BÁZI ARSENU, TUHÝ, TOXICKÝ	2759		380810
PESTICID NA BÁZI BIPYRIDYLU, KAPALNÝ, TOXICKÝ	3016		380830
PESTICID NA BÁZI BIPYRIDYLU, KAPALNÝ, TOXICKÝ, HOŘLAVÝ, s bodem vzplanutí 23 °C a vyšším	3015		380830
PESTICID NA BÁZI BIPYRIDYLU, KAPALNÝ, HOŘLAVÝ, TOXICKÝ, s bodem vzplanutí nižším než 23 °C	2782		380830
PESTICID NA BÁZI BIPYRIDYLU, TUHÝ, TOXICKÝ	2781		380830
PESTICID NA BÁZI MĚDI, KAPALNÝ, HOŘLAVÝ, TOXICKÝ, s bodem vzplanutí nižším než 23 °C	2776		380820
PESTICID NA BÁZI MĚDI, KAPALNÝ, TOXICKÝ	3010		380820
PESTICID NA BÁZI MĚDI, KAPALNÝ, TOXICKÝ, HOŘLAVÝ, s bodem vzplanutí 23 °C a vyšším	3009		380820
PESTICID NA BÁZI MĚDI, TUHÝ, TOXICKÝ	2775		380820
PESTICID NA BÁZI RTUTI, KAPALNÝ, HOŘLAVÝ, TOXICKÝ, s bodem vzplanutí nižším než 23 °C	2778		380820
PESTICID NA BÁZI RTUTI, KAPALNÝ, TOXICKÝ	3012		380820
PESTICID NA BÁZI RTUTI, KAPALNÝ, TOXICKÝ, HOŘLAVÝ, s bodem vzplanutí 23 °C a vyšším	3011		380820
PESTICID NA BÁZI RTUTI, TUHÝ, TOXICKÝ	2777		380820
PESTICID NA BÁZI THIOKARBAMÁTU, KAPALNÝ, TOXICKÝ	3006		380810
PESTICID NA BÁZI THIOKARBAMÁTU, KAPALNÝ, HOŘLAVÝ, TOXICKÝ, s bodem vzplanutí nižším než 23 °C	2772		380820
PESTICID NA BÁZI THIOKARBAMÁTU, TUHÝ, TOXICKÝ	2771		380820
PESTICID NA BÁZI THIOKARBAMÁTU, KAPALNÝ, TOXICKÝ, HOŘLAVÝ, s bodem vzplanutí 23 °C a vyšším	3005		380810
PESTICID NA BÁZI TRIAZINU, KAPALNÝ, HOŘLAVÝ, TOXICKÝ, s bodem vzplanutí nižším než 23 °C	2764		380893

Pojmenování a popis	UN číslo	Poznámka	NHM
PESTICID NA BÁZI TRIAZINU, TUHÝ, TOXICKÝ	2763		380893
PESTICID NA BÁZI TRIAZINU, KAPALNÝ, TOXICKÝ, HOŘLAVÝ, s bodem vzplanutí 23 °C a vyšším	2997		380893
PESTICID NA BÁZI TRIAZINU, KAPALNÝ, TOXICKÝ	2998		380893
PESTICID, KAPALNÝ, HOŘLAVÝ, TOXICKÝ, J.N., s bodem vzplanutí nižším než 23 °C	3021		3808++
PESTICID, KAPALNÝ, TOXICKÝ, HOŘLAVÝ, J.N., s bodem vzplanutí 23 °C a vyšším	2903		3808++
PESTICID, KAPALNÝ, TOXICKÝ, J.N.	2902		3808++
PESTICID, TUHÝ, TOXICKÝ, J.N.	2588		3808++
PETROLEJ	1223		273100
PIGMENTY SCHOPNÉ SAMOOHŘEVU, ORGANICKÉ	3313		320+++
PIKOLINY	2313		29333+
PIKRAMÁT SODNÝ, VLHČENÝ nejméně 20 % hm. vody	1349		292229
PIKRAMÁT ZIRKONIČITÝ, VLHČENÝ nejméně 20 % hm. vody	1517		292229
PIKRAMÁT SODNÝ, suchý nebo navlhčený méně než 20% hm. vody	0235		292229
PIKRAMÁT ZIRKONIČITÝ, suchý nebo vlhčený méně než 20 % hm. vody	0236		292229
PIKRÁT STŘÍBRNÝ, VLHČENÝ nejméně 30 % hm. vody	1347		284329
PIKRÁT AMONNÝ, VLHČENÝ nejméně 10 % hm. vody	1310		290890
PIKRÁT AMONNÝ, suchý nebo vlhčený méně než 10 % hm. vody	0004		290890
alfa-PINEN	2368		290219
PIPERAZIN	2579		293359
PIPERIDIN	2401		293332
PLASTY NA BÁZI NITROCELULÓZY, SCHOPNÉ SAMOOHŘEVU, J.N.	2006		391290
PLASTY, SMĚS LISOVACÍ, ve formě těsta, desek nebo tyčí, uvolňující hořlavé páry	3314		39++++
Plynové generátory airbagů, viz	0503		
Plynové generátory airbagů, viz	3268		
PLYN ADSORBOVANÝ, J.N.	3511		+++++
PLYN ADSORBOVANÝ, HOŘLAVÝ, J.N.	3510		+++++
PLYN ADSORBOVANÝ, PODPORUJÍCÍ HOŘENÍ, J.N.	3513		+++++
PLYN ADSORBOVANÝ, TOXICKÝ, J.N.	3512		+++++
PLYN ADSORBOVANÝ, TOXICKÝ, HOŘLAVÝ, J.N.	3514		+++++
PLYN ADSORBOVANÝ, TOXICKÝ, HOŘLAVÝ, ŽÍRAVÝ, J.N.	3517		+++++
PLYN ADSORBOVANÝ, TOXICKÝ, PODPORUJÍCÍ HOŘENÍ, J.N.	3515		+++++
PLYN ADSORBOVANÝ, TOXICKÝ, PODPORUJÍCÍ HOŘENÍ, ŽÍRAVÝ, J.N.	3518		+++++
PLYN ADSORBOVANÝ, TOXICKÝ, ŽÍRAVÝ, J.N.	3516		+++++
PLYN HLUBOCE ZCHLAZENÝ, KAPALNÝ, HOŘLAVÝ, J.N.	3312		+++++
PLYN HLUBOCE ZCHLAZENÝ, KAPALNÝ, J.N.	3158		+++++
PLYN HLUBOCE ZCHLAZENÝ, KAPALNÝ, PODPORUJÍCÍ HOŘENÍ, J.N.	3311		+++++
PLYN JAKO CHLADICÍ PROSTŘEDEK R 1113	1082		290377
PLYN JAKO CHLADICÍ PROSTŘEDEK R 404A (pentafluorethan, 1,1,1-trifluorethan a 1,1,1,2-tetrafluorethan, zeotropní směs s cca 44 % pentafluorethanu a 52 % 1,1,1-trifluorethanu)	3337		290330
PLYN JAKO CHLADICÍ PROSTŘEDEK R 407A (difluormethan, pentafluorethan a 1,1,1,2-tetrafluorethan, zeotropní směs s cca 20 % difluormethanu a 40 % pentafluorethanu)	3338		290330
PLYN JAKO CHLADICÍ PROSTŘEDEK R 407B (difluormethan, pentafluorethan a 1,1,1,2-tetrafluorethan, zeotropní směs s cca 10 % difluormethanu a 70 % pentafluorethanu)	3339		290330
PLYN JAKO CHLADICÍ PROSTŘEDEK R 407C (difluormethan, pentafluorethan a 1,1,1,2-tetrafluorethan, zeotropní směs s cca 23 % difluormethanu a 25 % pentafluorethanu)	3340		290330
PLYN JAKO CHLADICÍ PROSTŘEDEK, J.N. (směs F1, směs F2 nebo směs F3)	1078		38276+
PLYN ROPNÝ, STLAČENÝ	1071		271129
PLYN STLAČENÝ, HOŘLAVÝ, J.N.	1954		+++++
PLYN STLAČENÝ, J.N.	1956		+++++
PLYN STLAČENÝ, PODPORUJÍCÍ HOŘENÍ, J.N.	3156		+++++
PLYN STLAČENÝ, TOXICKÝ, HOŘLAVÝ, J.N.	1953		+++++
PLYN STLAČENÝ, TOXICKÝ, HOŘLAVÝ, ŽÍRAVÝ, J.N.	3305		+++++
PLYN STLAČENÝ, TOXICKÝ, J.N.	1955		+++++
PLYN STLAČENÝ, TOXICKÝ, PODPORUJÍCÍ HOŘENÍ, J.N.	3303		+++++
PLYN STLAČENÝ, TOXICKÝ, PODPORUJÍCÍ HOŘENÍ, ŽÍRAVÝ, J.N.	3306		+++++

Pojmenování a popis	UN číslo	Poznámka	NHM
PLYN STLAČENÝ, TOXICKÝ, ŽÍRAVÝ, J.N.	3304		+++++
PLYN ZKAPALNĚNÝ, HOŘLAVÝ, J.N.	3161		+++++
PLYN ZKAPALNĚNÝ, J.N.	3163		+++++ 880330
PLYN ZKAPALNĚNÝ, PODPORUJÍCÍ HOŘENÍ, J.N.	3157		+++++
PLYN ZKAPALNĚNÝ, TOXICKÝ, HOŘLAVÝ, J.N.	3160		+++++
PLYN ZKAPALNĚNÝ, TOXICKÝ, HOŘLAVÝ, ŽÍRAVÝ, J.N.	3309		+++++
PLYN ZKAPALNĚNÝ, TOXICKÝ, J.N.	3162		+++++
PLYN ZKAPALNĚNÝ, TOXICKÝ, PODPORUJÍCÍ HOŘENÍ, J.N.	3307		+++++
PLYN ZKAPALNĚNÝ, TOXICKÝ, PODPORUJÍCÍ HOŘENÍ, ŽÍRAVÝ, J.N.	3310		+++++
PLYN ZKAPALNĚNÝ, TOXICKÝ, ŽÍRAVÝ, J.N.	3308		+++++
PLYNOVÉ GENERÁTORY AIRBAGŮ nebo MODULY AIRBAGŮ nebo NAPÍNAČE BEZPEČNOSTNÍCH PÁSŮ	0503		870899 8708++
PLYNY ROPNÉ, ZKAPALNĚNÉ	1075		271119
PLYNY ZKAPALNĚNÉ, nehořlavé, překryté dusíkem, oxidem uhličitým nebo vzduchem	1058		+++++
PODPALOVAČ, TUHÝ, s hořlavou kapalnou látkou	2623		360690
POHONNÁ HMOTA, KAPALNÁ	0495		360200
POHONNÁ HMOTA, KAPALNÁ	0497		360200
POHONNÁ HMOTA, TUHÁ	0498		360100
POHONNÁ HMOTA, TUHÁ	0499		360100
POHONNÁ HMOTA, TUHÁ	0501		360100
POLYMERIZUJÍCÍ LÁTKA, KAPALNÁ, STABILIZOVANÁ, J. N.	3532		39++++
POLYMERIZUJÍCÍ LÁTKA, TUHÁ, STABILIZOVANÁ, J. N.	3531		39++++
POLYMERIZUJÍCÍ LÁTKA, KAPALNÁ, S ŘÍZENÍM TEPLoty, J. N.	3534	zakázáno	
POLYMERIZUJÍCÍ LÁTKA, TUHÁ, S ŘÍZENÍM TEPLoty, J. N.	3533	zakázáno	
POLYSULFID AMONNÝ, ROZTOK	2818		283090
POLYVANADIČNAN AMONNÝ	2861		284190
POPEL ZINKOVÝ	1435		262011 262011
PRACH BEZDÝMNÝ	0160		360100
PRACH BEZDÝMNÝ	0161		360100
PRACH, BEZDÝMNÝ	0509		360200
PRACH ČERNÝ, LISOVANÝ nebo PRACH ČERNÝ, V PELETÁCH	0028		360200
PRACH ČERNÝ, zrnitý nebo moučkový	0027		360200
PRACHOVINA SUROVÁ, VLHČENÁ, nejméně 25 % hm. vody	0159		360100
PRACHOVINA SUROVÁ, VLHČENÁ, nejméně 17 % hm. alkoholu	0433		360100
PRÁŠEK KOVOVÝ, HOŘLAVÝ, J.N.	3089		81++++
PRÁŠEK KOVOVÝ, SCHOPNÝ SAMOOHŘEVU, J.N.	3189		81++++
PRODUKTY VEDLEJŠÍ Z VÝROBY HLINÍKU nebo PRODUKTY VEDLEJŠÍ Z TAVENÍ HLINÍKU	3170		262040
PROPADIEN, STABILIZOVANÝ	2200		290129
PROPAN	1978		271112
n-PROPANOL (n-PROPYLALKOHOL)	1274		290512
PROPANTHIOLY (propylmerkaptany)	2402		293090
PROPEN	1077		290122
PROPIONALDEHYD	1275		291219
PROPIONITRIL	2404		292690
PROPIONYLCHLORID	1815		291590
n-PROPYLACETÁT	1276		291539
PROPYLAMIN	1277		292119
n-PROPYLBENZÉN	2364		290290
1,2-PROPYLENDIAMIN	2258		292129
PROPYLENCHLORHYDRIN	2611		290559
PROPYLENIMIN, STABILIZOVANÝ	1921		293399
PROPYLENOXID	1280		291020
PROPYLFORMIÁTY	1281		291513
n-PROPYLCHLORFORMIÁT (n-propylchlorokarbonát)	2740		291590 282890
n-PROPYLISOKYANÁT	2482		292910
n-PROPYLNITRÁT	1865		292090

Pojmenování a popis	UN číslo	Poznámka	NHM
PROPYLTRICHLORSILAN	1816		293100
PROSTŘEDEK DEZINFEKČNÍ, KAPALNÝ, TOXICKÝ, J.N.	3142		380894
PROSTŘEDEK DEZINFEKČNÍ, KAPALNÝ, ŽÍRAVÝ, J.N.	1903		380894
PROSTŘEDEK DEZINFEKČNÍ, TUHÝ, TOXICKÝ, J.N.	1601		380894
PROSTŘEDKY OCHRANNÉ NA DŘEVO, KAPALNÉ	1306		380700
PROSTŘEDKY SIGNÁLNÍ, DÝMOVÉ	0196		360490
PROSTŘEDKY SIGNÁLNÍ, DÝMOVÉ	0197		360490
PROSTŘEDKY SIGNÁLNÍ, DÝMOVÉ	0313		360490
PROSTŘEDKY SIGNÁLNÍ, DÝMOVÉ	0487		360490
PROSTŘEDKY SIGNÁLNÍ, DÝMOVÉ	0507		360490
PROSTŘEDKY SIGNÁLNÍ, RUČNÍ	0191		360490
PROSTŘEDKY SIGNÁLNÍ, RUČNÍ	0373		360490
PROSTŘEDKY SIGNÁLNÍ, TÍŠNOVÉ, lodní	0194		360490
PROSTŘEDKY SIGNÁLNÍ, TÍŠNOVÉ, lodní	0195		360490
PROSTŘEDKY SIGNÁLNÍ, TÍŠNOVÉ, lodní	0505		360490
PROSTŘEDKY SIGNÁLNÍ, TÍŠNOVÉ, lodní	0506		360490
PROSTŘEDKY ZÁCHRANNÉ, NIKOLI SAMONAFUKOVACÍ, které obsahují nebezpečné látky jako výbavu	3072		630720
PROSTŘEDKY ZÁCHRANNÉ, PYROTECHNICKÉ	0503		870895
PROSTŘEDKY ZÁCHRANNÉ, SAMONAFUKOVACÍ	2990		630720
PRYSKYŘICE POLYESTEROVÉ, VÍCESLOŽKOVÉ, kapalná základní surovina	3269		3907++
PRYSKYŘICE POLYESTEROVÉ, VÍCESLOŽKOVÉ, tuhé, základní surovina	3527		3907++
PRYSKYŘICE, ROZTOK, hořlavý	1866		380690
PŘEDMĚTY OBSAHUJÍCÍ HOŘLAVOU KAPALINU, J.N.	3540		+++++
PŘEDMĚTY OBSAHUJÍCÍ HOŘLAVOU TUHOU LÁTKU, J.N.	3541		+++++
PŘEDMĚTY OBSAHUJÍCÍ HOŘLAVÝ PLYN, J.N.	3537		+++++
PŘEDMĚTY OBSAHUJÍCÍ JINÉ NEBEZPEČNÉ VĚCI, J.N.	3548		+++++
PŘEDMĚTY OBSAHUJÍCÍ LÁTKU, KTERÁ VE STYKU S VODOU VYVÍJÍ HOŘLAVÉ PLYNY, J.N.	3543		+++++
PŘEDMĚTY OBSAHUJÍCÍ LÁTKU PODPORUJÍCÍ HOŘENÍ, J.N.	3544		+++++
PŘEDMĚTY OBSAHUJÍCÍ NEHOŘLAVÝ, NETOXICKÝ PLYN, J.N.	3538		+++++
PŘEDMĚTY OBSAHUJÍCÍ ORGANICKÝ PEROXID, J.N.	3545		+++++
PŘEDMĚTY OBSAHUJÍCÍ SAMOZÁPALNOU LÁTKU, J.N.	3542		+++++
PŘEDMĚTY OBSAHUJÍCÍ TOXICKOU LÁTKU, J.N.	3546		+++++
PŘEDMĚTY OBSAHUJÍCÍ TOXICKÝ PLYN, J.N.	3539		+++++
PŘEDMĚTY OBSAHUJÍCÍ ŽÍRAVOU LÁTKU, J.N.	3547		+++++
PŘEDMĚTY POD PNEUMATICKÝM TLAKEM nebo PŘEDMĚTY POD HYDRAULICKÝM TLAKEM (s nehořlavým plynem)	3164		+++++
PŘEDMĚTY PYROTECHNICKÉ pro technické účely	0428		360490
PŘEDMĚTY PYROTECHNICKÉ pro technické účely	0429		360490
PŘEDMĚTY PYROTECHNICKÉ pro technické účely	0430		360490
PŘEDMĚTY PYROTECHNICKÉ pro technické účely	0431		360490
PŘEDMĚTY PYROTECHNICKÉ pro technické účely	0432		360490
PŘEDMĚTY VÝBUŠNÉ, J.N.	0462		930690
PŘEDMĚTY VÝBUŠNÉ, J.N.	0463		930690
PŘEDMĚTY VÝBUŠNÉ, J.N.	0464		930690
PŘEDMĚTY VÝBUŠNÉ, J.N.	0465		930690
PŘEDMĚTY VÝBUŠNÉ, J.N.	0466		930690
PŘEDMĚTY VÝBUŠNÉ, J.N.	0467		930690
PŘEDMĚTY VÝBUŠNÉ, J.N.	0468		930690
PŘEDMĚTY VÝBUŠNÉ, J.N.	0469		930690
PŘEDMĚTY VÝBUŠNÉ, J.N.	0470		930690
PŘEDMĚTY VÝBUŠNÉ, J.N.	0471		930690
PŘEDMĚTY VÝBUŠNÉ, J.N.	0472		930690
PŘEDMĚTY, VÝBUŠNÉ, VELMI NECITLIVÉ (PŘEDMĚTY EEI)	0486		930690
PŘEDMĚTY, PYROFORICKÉ	0380		930690
PŘEDMĚTY, VÝBUŠNÉ, J.N.	0349		930690
PŘEDMĚTY, VÝBUŠNÉ, J.N.	0350		930690
PŘEDMĚTY, VÝBUŠNÉ, J.N.	0351		930690
PŘEDMĚTY, VÝBUŠNÉ, J.N.	0352		930690
PŘEDMĚTY, VÝBUŠNÉ, J.N.	0353		930690

Pojmenování a popis	UN číslo	Poznámka	NHM
PŘEDMĚTY, VÝBUŠNÉ, J.N.	0354		930690
PŘEDMĚTY, VÝBUŠNÉ, J.N.	0355		930690
PŘEDMĚTY, VÝBUŠNÉ, J.N.	0356		930690
PŘIBOUDLINA	1201		382490
PŘÍSLUŠENSTVÍ BAREV, ŽÍRAVÉ, HOŘLAVÉ (včetně ředidel a rozpuštědel)	3470		3208++
PŘÍSLUŠENSTVÍ BAREV, HOŘLAVÉ, ŽÍRAVÉ (včetně ředidel a rozpuštědel)	3469		3208++
PŘÍSLUŠENSTVÍ BAREV, HOŘLAVÉ, ŽÍRAVÉ (včetně ředidla a rozpuštědla)	3469		381400
PŘÍSTROJ NA AKUMULÁTOROVÝ POHON	3171		850+++
PŘÍSTROJE HASÍCÍ se stlačeným nebo zkapalněným plynem	1044		842410
PŘÍSTROJE MALÉ, POHÁNĚNÉ PLYNNÝM UHLOVODÍKEM nebo NÁDOBKY S PLYNNÝM UHLOVODÍKEM, OPAKOVANĚ PLNITELNÉ, PRO MALÉ PŘÍSTROJE, s odběrním ventilem	3150		360610
PUMY MLŽNÉ, DÝMOVNICE, NEVÝBUŠNÉ, obsahující žíravou kapalnou látku, bez zapalovačů	2028		930690
PUMY, S HOŘLAVOU KAPALINOU, s trhací náplní	0399		930690
PUMY, S HOŘLAVOU KAPALINOU, s trhací náplní	0400		930690
PUMY, s trhací náplní	0033		930690
PUMY, s trhací náplní	0034		930690
PUMY, s trhací náplní	0035		930690
PUMY, s trhací náplní	0291		930690
PUMY, ZÁBLESKOVÉ	0037		930690
PUMY, ZÁBLESKOVÉ	0038		930690
PUMY, ZÁBLESKOVÉ	0039		930690
PUMY, ZÁBLESKOVÉ	0299		930690
PYRIDIN	1282		293331
PYROSULFURYLCHLORID	1817		281210
PYRROLIDIN	1922		293399
RAKETOVÉ MOTORY	0186		930690
RAKETOVÉ MOTORY	0280		930690
RAKETOVÉ MOTORY	0281		930690
RAKETOVÉ MOTORY	0510		930690
RAKETOVÉ MOTORY S HYPERGOLY, s nebo bez výmetné nálože	0250		930690
RAKETOVÉ MOTORY S KAPALNÝM PALIVEM	0395		930690
RAKETOVÉ MOTORY S KAPALNÝM PALIVEM	0396		930690
RAKETOVÉ MOTORY, S HYPERGOLY, s nebo bez výmetné náplně	0322		930690
RAKETY s inertní hlavicí	0502		930690
RAKETY S KAPALNÝM PALIVEM, s trhací náplní	0397		930690
RAKETY S KAPALNÝM PALIVEM, s trhací náplní	0398		930690
RAKETY s výmetnou náplní	0436		930690
RAKETY s výmetnou náplní	0437		930690
RAKETY s výmetnou náplní	0438		930690
RAKETY, s inertní hlavicí	0183		930690
RAKETY, s trhací náplní	0180		930690
RAKETY, s trhací náplní	0181		930690
RAKETY, s trhací náplní	0182		930690
RAKETY, s trhací náplní	0295		930690
RAKETY, TAHAČE LAN	0238		930690
RAKETY, TAHAČE LAN	0240		930690
RAKETY, TAHAČE LAN	0453		930690
RESINÁT (abietát) HLINITÝ	2715		380620
RESINÁT (abietát) KOBALTNATÝ, SRAŽENÝ	1318		380620
RESINÁT (abietát) MANGANATÝ	1330		380620
RESINÁT (abietát) VÁPENATÝ	1313		380620
RESINÁT (abietát) VÁPENATÝ, ROZTAVENÝ a ztuhlý	1314		380620
RESINÁT (abietát) ZINEČNATÝ	2714		380620
RESORCIN	2876		290721
ROPA SUROVÁ	1267		270900
ROPA SUROVÁ KYSELÁ, HOŘLAVÁ, TOXICKÁ	3494		270900
ROZBUŠKOVÉ SESTAVY, NEELEKTRICKÉ, pro trhací práce	0360		3603+0
ROZBUŠKOVÉ SESTAVY, NEELEKTRICKÉ, pro trhací práce	0361		3603+0
ROZBUŠKOVÉ SESTAVY, NEELEKTRICKÉ, pro trhací práce	0500		3603+0

Pojmenování a popis	UN číslo	Poznámka	NHM
ROZBUŠKY PRO MUNICI	0073		3603+0
ROZBUŠKY, ELEKTRICKÉ, pro trhací práce	0030		360360
ROZBUŠKY, ELEKTRICKÉ, pro trhací práce	0255		360360
ROZBUŠKY, ELEKTRICKÉ, pro trhací práce	0456		360360
ROZBUŠKY, ELEKTRONICKÉ programovatelné pro trhací práce	0511		360360
ROZBUŠKY, ELEKTRONICKÉ programovatelné pro trhací práce	0512		360360
ROZBUŠKY, ELEKTRONICKÉ programovatelné pro trhací práce	0513		360360
ROZBUŠKY, NEELEKTRICKÉ, pro trhací práce	0029		3603+0
ROZBUŠKY, NEELEKTRICKÉ, pro trhací práce	0267		3603+0
ROZBUŠKY, NEELEKTRICKÉ, pro trhací práce	0455		3603+0
ROZBUŠKY, PRO MUNICI	0364		3603+0
ROZBUŠKY, PRO MUNICI	0365		3603+0
ROZBUŠKY, PRO MUNICI	0366		3603+0
Rozpouštědlo: viz	3469		381400
Rozpouštědlo: viz	3470		381400
ROZRUŠOVACÍ ZAŘÍZENÍ, VÝBUŠNÁ, pro ropné vrty, bez rozbušky	0099		930690
RTUŤ	2809		280540
RTUŤ OBSAŽENÁ VE VÝROBCÍCH	3506		2852++
RUBIDIUM	1423		280519
Ředěná živice při nebo nad 100 °C a pod svým bodem vzplanutí: viz	3257		271500
Ředěná živice s bodem vzplanutí nad 60 °C, při nebo nad svým bodem vzplanutí: viz	3256		271500
Ředěná živice s bodem vzplanutí nejvýše 60°C: viz	1999		271500
Ředidlo: viz	3469		381400
Ředidlo: viz	3470		381400
ŘEZAČKY KABELŮ, VÝBUŠNÉ	0070		930690
SALICYLÁT NIKOTINU	1657		293999
SALICYLÁT RTUŤNATÝ	1644		291821
SELENANY nebo SELENIČITANY	2630		284290
SELENOVODÍK, ADSORBOVANÝ	3526		281119
SELENOVODÍK, BEZVODÝ	2202		281119
Seno nebo sláma nebo plevy	1327	volné	121490 121300
SILAN	2203		285000
SILICID HLINÍKU PRÁŠKOVÝ, NEPOTAŽENÝ	1398		285000
SILICID HOŘČÍKU	2624		285000
SILICID LITHIA	1417		285000
SILICID VÁPŇÍKU	1405		285000
Silniční oleje při nebo nad 100 °C a pod svým bodem vzplanutí: viz	3257		270600
Silniční oleje s bodem vzplanutí nad 60 °C, při nebo nad svým bodem vzplanutí: viz	3256		270600
Silniční oleje s bodem vzplanutí nejvýše 60°C	1999		270600
SÍRA	1350		280200 250300
SÍRA, ROZTAVENÁ	2448		250300
SÍRAN NIKOTINU, ROZTOK	1658		293999
SÍRAN NIKOTINU, TUHÝ	3445		293999
SÍRAN OLOVNATÝ, obsahující více než 3 % volné kyseliny	1794		283329
SÍRAN RTUŤNATÝ	1645		283329
SÍRAN VANADYLU	2931		283329
SIRŇÍK DIPIKRYLU, suchý nebo vlhčený méně než 10 % hm. vody	0401		290890
SIROUHLÍK	1131		281310
SIROVODÍK	1053		281119
SLITINA ALKALICKÝCH KOVŮ, KAPALNÁ, J.N.	1421		280519
SLITINA KOVŮ ALKALICKÝCH ZEMIN, J.N.	1393		280519 280511
SLITINA KŘEMÍK / ŽELEZO / LITHIUM	2830		285000
SLITINA PRÁŠKOVÁ KŘEMÍK / ŽELEZO / HLINÍK	1395		760120
SLITINA VÁPŇÍK / MANGAN / KŘEMÍK	2844		285000
SLITINY BARYA, PYROFORNÍ	1854		280519
SLITINY DRASLÍKU A SODÍKU, KAPALNÉ	1422		280519
SLITINY DRASLÍKU A SODÍKU, TUHÉ	3404		280519
SLITINY DRASLÍKU, KOVOVÉ, KAPALNÉ	1420		280519

Pojmenování a popis	UN číslo	Poznámka	NHM
SLITINY DRASLÍKU, KOVOVÉ, TUHÉ	3403		280519
SLOUČENINA ANTIMONU, ANORGANICKÁ, KAPALNÁ, J.N.	3141		28++++
SLOUČENINA ANTIMONU, ANORGANICKÁ, TUHÁ, J.N.	1549		28++++
SLOUČENINA ARSENU, KAPALNÁ, J.N., anorganická, zahrnující arseničnany, j.n., arsenitany, j.n. a sulfidy arsenu, j.n.	1556		284290 28++++ 281390
SLOUČENINA ARSENU, ORGANICKÁ, KAPALNÁ, J.N.	3280		293100
SLOUČENINA ARSENU, ORGANICKÁ, TUHÁ, J.N.	3465		293100
SLOUČENINA ARSENU, TUHÁ, J.N., anorganická, zahrnující arseničnany, j.n., arsenitany, j.n. a sulfidy arsenu, j.n.	1557		284290 28++++ 281390
SLOUČENINA BARYA, J.N.	1564		+++++
SLOUČENINA BERYLLIA, J.N.	1566		28++++
SLOUČENINA CÍNU, ORGANICKÁ, KAPALNÁ, J.N.	2788		293100
SLOUČENINA CÍNU, ORGANICKÁ, TUHÁ, J.N.	3146		293100
SLOUČENINA FENYLRTUŤNATÁ, J.N.	2026		293100
SLOUČENINA FOSFORU, ORGANICKÁ, TOXICKÁ, HOŘLAVÁ, J.N.	3279		+++++
SLOUČENINA FOSFORU, ORGANICKÁ, KAPALNÁ, TOXICKÁ, J.N.	3278		+++++
SLOUČENINA FOSFORU, ORGANICKÁ, TUHÁ, TOXICKÁ, J.N.	3464		+++++
SLOUČENINA KADMIA	2570		+++++
SLOUČENINA MOČOVINY, S PEROXIDEM VODÍKU	1511		292419
SLOUČENINA NIKOTINU, KAPALNÁ, J.N. nebo PŘÍPRAVKY NIKOTINOVÉ, KAPALNÉ, J.N.	3144		293999
SLOUČENINA OLOVA, ROZPUSTNÁ, J.N.	2291		28++++
SLOUČENINA ORGANOKOVOVÁ, KAPALNÁ, TOXICKÁ, J.N.	3282		293100 +++++
SLOUČENINA ORGANOKOVOVÁ, TUHÁ, TOXICKÁ, J.N.	3467		293100
SLOUČENINA RTUTI, KAPALNÁ, J.N.	2024		+++++
SLOUČENINA RTUTI, TUHÁ, J.N.	2025		+++++
SLOUČENINA SELENU, KAPALNÁ, J.N.	3440		+++++
SLOUČENINA SELENU, TUHÁ, J.N.	3283		+++++
SLOUČENINA TELLURU, J.N.	3284		+++++
SLOUČENINA VANADU, J.N.	3285		+++++
SLOUČENINA NIKOTINU, TUHÁ, J.N. nebo PŘÍPRAVKY NIKOTINOVÉ, TUHÉ, J.N.	1655		293970 293999
SLOUČENINY THALLIA, J.N.	1707		+++++
SLOŽ PYROTECHNICKÁ, ZÁBLESKOVÁ	0094		360490
SLOŽ PYROTECHNICKÁ, ZÁBLESKOVÁ	0305		360490
SLOŽE HNACÍ	0491		930690
SMĚS NITRAČNÍ	1796		280800
SMĚS NITRAČNÍ, ODPADNÍ	1826		382590
SODÍK	1428		280511
SOLI ORGANICKÝCH SLOUČENIN, KOVOVÉ, HOŘLAVÉ, J.N.	3181		28++++
SOUČÁSTI ROZNĚTNÝCH ŘETĚZCŮ, J.N.	0382		3603+0
SOUČÁSTI ROZNĚTNÝCH ŘETĚZCŮ, J.N.	0383		3603+0
SOUČÁSTI ROZNĚTNÝCH ŘETĚZCŮ, J.N.	0384		3603+0
SOUČÁSTI ROZNĚTNÝCH ŘETĚZCŮ, J.N.	0461		3603+0
SOUPRAVA TESTOVACÍ, CHEMICKÁ nebo SOUPRAVA PRVNÍ POMOCI	3316		382200
STOPINA	0101		3603+0
STOPOVKY PRO MUNICI	0212		360490
STOPOVKY PRO MUNICI	0306		360490
STROJE CHLADICÍ, obsahující nehořlavé, netoxické plyny nebo roztoky amoniaku (UN 2672)	2857		8418++
STRYCHNIN nebo SOLI STRYCHNINU	1692		2939++ 293990
STŘELY, inertní, se stopovkou	0345		930690
STŘELY, inertní, se stopovkou	0424		930690
STŘELY, inertní, se stopovkou	0425		930690
STŘELY, s trhací náplní	0167		930690
STŘELY, s trhací náplní	0168		930690
STŘELY, s trhací náplní	0169		930690

Pojmenování a popis	UN číslo	Poznámka	NHM
STŘELY, s trhací náplní	0324		930690
STŘELY, s trhací náplní	0344		930690
STŘELY, s trhavou náložkou nebo výmetnou náplní	0346		930690
STŘELY, s trhavou náložkou nebo výmetnou náplní	0347		930690
STŘELY, s trhavou náložkou nebo výmetnou náplní	0426		930690
STŘELY, s trhavou náložkou nebo výmetnou náplní	0427		930690
STŘELY, s trhavou náložkou nebo výmetnou náplní	0434		930690
STŘELY, s trhavou náložkou nebo výmetnou náplní	0435		930690
STYREN, MONOMERNÍ, STABILIZOVANÝ	2055		290250
Síran barya (zvl. ustanovení 177)			251110 283327
SULFID AMONNÝ, ROZTOK	2683		283090
SULFID DRASELNÝ, BEZVODÝ nebo SULFID DRASELNÝ, s méně než 30 % krystalové vody	1382		283090
SULFID DRASELNÝ, HYDRATOVANÝ, obsahující nejméně 30 % krystalové vody	1847		283090
SULFID FOSFOREČNÝ, neobsahující žlutý ani bílý fosfor	1340		281390
SULFID KARBONYLU (KARBONYLSULFID)	2204		285100
SULFID SELENIČITÝ	2657		281390
SULFID SODNÝ, BEZVODÝ nebo SULFID SODNÝ, s méně než 30 % krystalové vody	1385		283010
SULFID SODNÝ, HYDRATOVANÝ, obsahující nejméně 30 % krystalové vody	1849		283010
SULFID TITANIČITÝ	3174		283090
SUPEROXID DRASELNÝ	2466		281530
SUPEROXID SODNÝ	2547		281530
SVĚTLICE, LETECKÉ	0093		360490
SVĚTLICE, LETECKÉ	0403		360490
SVĚTLICE, LETECKÉ	0404		360490
SVĚTLICE, LETECKÉ	0420		360490
SVĚTLICE, LETECKÉ	0421		360490
SVĚTLICE, POZEMNÍ	0092		360490
SVĚTLICE, POZEMNÍ	0418		360490
SVĚTLICE, POZEMNÍ	0419		360490
SVÍCE SLZOTVORNÉ	1700		930690
SVÍTIPLYN, STLAČENÝ	1023		270500
Šelakový roztok: viz	3469		3208++
Šelakový roztok: viz	3470		3208++
TERPENTÝN	1299		380510
TERPINOLEN	2541		3805++
TETRABROMETHAN	2504		29034+
TETRABROMMETHAN	2516		29036+
TETRAETHYLENPENTAMIN	2320		292129
TETRAETHYLPENTAOXODITHIODIFOSFÁT	1704		290319
TETRAETHYLSILIKÁT	1292		292024
1,1,1,2-TETRAFLUORETHAN (PLYN JAKO CHLADICÍ PROSTŘEDEK R 134a)	3159		29034+
TETRAFLUORETHYLEN, STABILIZOVANÝ	1081		29034+
TETRAFLUORMETHAN (PLYN JAKO CHLADICÍ PROSTŘEDEK R 14)	1982		29034+
TETRAFOSFORHEPTASULFID, neobsahující žlutý ani bílý fosfor	1339		281390
TETRAFOSFORTRISULFID (FOSFORSESKVISULFID), neobsahující žlutý ani bílý fosfor	1341		281390
TETRAHYDRIDOBORITAN DRASELNÝ	1870		285000
TETRAHYDRIDOBORITAN HLINITÝ	2870		285000
TETRAHYDRIDOBORITAN LITHNÝ	1413		285000
TETRAHYDRIDOBORITAN SODNÝ	1426		285000
TETRAHYDRIDOBORITAN SODNÝ A HYDROXID SODNÝ, ROZTOK, obsahující nejvýše 12 % hm. tetrahydridoboritanu sodného a nejvýše 40 % hm. hydroxidu sodného	3320		285000
TETRAHYDRIDOHLINITAN LITHNÝ	1410		285000
TETRAHYDRIDOHLINITAN LITHNÝ, V ETHERU	1411		285000
TETRAHYDRIDOHLINITAN SODNÝ	2835		285000
1,2,3,6-TETRAHYDROBENZALDEHYD	2498		291229
TETRAHYDROFTALANHYDRIDY, obsahující více než 0,05 % maleinanhydridu	2698		291720
TETRAHYDROFURAN	2056		293211

Pojmenování a popis	UN číslo	Poznámka	NHM
TETRAHYDROFURFURYLAMIN	2943		293219 292119
1,2,3,6-TETRAHYDROPYRIDIN	2410		29333+
TETRAHYDROTHIOFEN	2412		293490
1,1,2,2-TETRACHLORETHAN	1702		290319
TETRACHLORETHYLEN	1897		290323
TETRACHLORMETHAN	1846		290314
TETRACHLORSILAN (chlorid křemičitý)	1818		281210
TETRAKARBONYL NIKLU	1259		293100
TETRAMER PROPYLENU	2850		290129
TETRAMETHYLAMONIUMHYDROXID, ROZTOK	1835		292390
TETRAMETHYLAMONIUM-HYDROXID, TUHÝ	3423		292390
TETRAMETHYLSILAN	2749		291590
TETRANITROANILIN	0207		292142
TETRANITROMETHAN	1510		290420
TETRAPROPYLORTHOTITANÁT	2413		292090
4-THIAPENTANAL	2785		293090
THIOFEN	2414		293499
THIOFENOL (fenylmerkaptan)	2337		293090
THIOFOSGEN	2474		293090
THIOGLYKOL	2966		293090
THIOKYANÁT RTUŤNATÝ	1646		283800
THIOLY (merkaptany), KAPALNÉ, HOŘLAVÉ, J.N. nebo SMĚS THIOLŮ (merkaptanů), KAPALNÁ, HOŘLAVÁ, J.N.	3336		293090
THIOLY (merkaptany), KAPALNÉ, HOŘLAVÉ, TOXICKÉ, J.N. nebo SMĚSI THIOLŮ (směsi merkaptanů), KAPALNÉ, HOŘLAVÉ, TOXICKÉ, J.N.	1228		293090
THIOLY (merkaptany), KAPALNÉ, TOXICKÉ, HOŘLAVÉ, J.N. nebo SMĚSI THIOLŮ (merkaptanů), KAPALNÉ, TOXICKÉ, HOŘLAVÉ, J.N.	3071		293090
TINKTURY, LÉKAŘSKÉ	1293		300390
TITAN - HOUBA, ČÁSTICE nebo TITAN - HOUBA, PRÁŠEK	2878		810820
TITAN, PRÁŠEK, SUCHÝ	2546		810820
TITAN, PRÁŠEK, VLHČENÝ nejméně 25 % vody	1352		810820
TOLUEN	1294		290230 270720
TOLUENDIISOKYANÁT	2078		292910
TOLUIDINY, KAPALNÉ	1708		292143
TOLUIDINY, TUHÉ	3451		292143
2,4-TOLUYLENDIAMIN, ROZTOK	3418		292151
2,4-TOLUYLENDIAMIN, TUHÝ	1709		292151
TORPÉDA, S KAPALNÝM PALIVEM, s trhací náplní nebo bez ní	0449		930690
TORPÉDA, s trhací náplní	0329		930690
TORPÉDA, s trhací náplní	0330		930690
TORPÉDA, s trhací náplní	0451		930690
TORPÉDA, S KAPALNÝM PALIVEM, s inertní hlavicí	0450		930690
TOXINY, ZÍSKANÉ Z ŽIVÝCH ORGANISMŮ, KAPALNÉ, J.N.	3172		30024+
TOXINY, ZÍSKANÉ Z ŽIVÝCH ORGANISMŮ, TUHÉ, J.N.	3462		30024+
Tremolit, viz	2212		
TRHAVÉ NÁLOŽKY	0043		930690
TRHAVINA, TYP B	0082		360200
TRHAVINA, TYP B	0331		360200
TRHAVINA, TYP C	0083		360200
TRHAVINA, TYP D	0084		360200
TRHAVINA, TYP E	0241		360200
TRHAVINA, TYP E	0332		360200
TRHAVINA, TYP A	0081		360100
TRIALLYLAMIN	2610		291219
TRIALLYLBORÁT	2609		292090
TRIBUTYLAMIN	2542		292119
TRIBUTYLFOSFAN	3254		293100
TRIETHYLAMIN	1296		292119
TRIETHYLBORÁT	1176		292090

Pojmenování a popis	UN číslo	Poznámka	NHM
TRIETHYLENTETRAMIN	2259		292129
TRIETHYLFOSFIT	2323		292024
TRIFLUORACETYLCHLORID	3057		291590
1,1,1-TRIFLUORETHAN (PLYN JAKO CHLADICÍ PROSTŘEDEK R 143a)	2035		29034+
TRIFLUORMETHAN (PLYN JAKO CHLADICÍ PROSTŘEDEK R 23)	1984		2903++
TRIFLUORMETHAN, HLUBOCE ZCHLAZENÝ, KAPALNÝ	3136		29034+
2-TRIFLUORMETHYLANILÍN	2942		292143
3-TRIFLUORMETHYLANILÍN	2948		292143
TRIFLUOROMETHYLTETRAZOL-SODNÁ SŮL V ACETONU, s obsahem nejméně 68 % hmotnostních acetonu	3555		2921++
TRICHLORACETYLCHLORID	2442		291590
TRICHLORBENZENY, KAPALNÉ	2321		290399
TRICHLORBUTEN	2322		290329
1,1,1-TRICHLORETHAN	2831		290319
TRICHLORETHYLEN	1710		290322
TRICHLORID VANADYLU (OXYCHLORID VANADICÍTY)	2443		282749
TRICHLORSILAN	1295		281290
TRISOBUTYLEN	2324		290129
TRIIISOPROPYLBORÁT	2616		292090
TRIKRESYLFOSFÁT, s více než 3 % ortho-isomerů	2574		291900
TRIMETHYLACETYLCHLORID	2438		291590
TRIMETHYLAMIN, BEZVODÝ	1083		292111
TRIMETHYLAMIN, VODNÝ ROZTOK, s nejvýše 50 % hm. trimethylaminu	1297		292111
1,3,5-TRIMETHYLBENZEN	2325		290290
TRIMETHYLBORÁT	2416		292090
TRIMETHYLCYKLOHEXYLAMIN	2326		292130
TRIMETHYLFOSFIT	2329		292023
TRIMETHYLHEXAMETHYLEN-DIAMINY	2327		292129
TRIMETHYLHEXAMETHYLEN-DIISOKYANÁT (a isomerní směsí)	2328		292910
TRIMETHYLCHLORSILAN	1298		293100
TRINITROANILIN (PIKRAMID)	0153		292142
TRINITROANISOL	0213		290930
TRINITROBENZEN, suchý nebo vlhčený méně než 30 % hm. vody	0214		290420
TRINITROBENZEN, VLHČENÝ nejméně 30 % hm. vody	1354		290420
TRINITROBENZEN, VLHČENÝ, nejméně 10 % hm. vody	3367		290420
TRINITROFENETOL	0218		290890
TRINITROFENOL (Kyselina pikrová), suchý nebo vlhčený méně než 30 % hm. vody	0154		290890
TRINITROFENOL (Kyselina pikrová), VLHČENÝ(Á), nejméně 10 % hm. vody	3364		290490 290420
TRINITROFENOL, VLHČENÝ nejméně 30 % hm. vody	1344		290890
TRINITROFENYLMETHYLNITRAMIN (TETRYL)	0208		292990
TRINITROFLUORENON	0387		291470
TRINITROCHLORBENZEN (PIKRYLCHLORID)	0155		290490
TRINITROCHLORBENZEN (PIKRYLCHLORID), VLHČENÝ nejméně 10 % hm. vody	3365		290490
TRINITRO-m-KRESOL	0216		290890
TRINITRONAFTALEN	0217		290420
TRINITRORESORCIN (Kyselina styfnová), suchý nebo vlhčený méně než 20 % hm. vody nebo směsí alkoholu s vodou	0219		290890
TRINITRORESORCIN (Kyselina styfnová), VLHČENÝ(-Á), nejméně 20 % hm. vody (nebo směsí alkoholu s vodou)	0394		290890
TRINITRORESORCINÁT OLOVNATÝ, VLHČENÝ, nejméně 20 % hm. vody nebo směsí alkoholu s vodou	0130	zakázáno	
TRINITROTOLUEN (TNT) A TRINITROBENZEN, SMĚS nebo TRINITROTOLUEN (TNT) A HEXANITROSTILBEN, SMĚS	0388		360200
TRINITROTOLUEN (TNT) VE SMĚSI S TRINITROBENZENEM A HEXANITROSTILBENEM	0389		360200
TRINITROTOLUEN (TNT), suchý nebo vlhčený méně než 30 % hm. vody	0209		290420
TRINITROTOLUEN (TNT), VLHČENÝ nejméně 10 % hm. vody	3366		290420
TRINITROTOLUEN, VLHČENÝ nejméně 30 % hm. vody	1356		290420
TRIPROPYLAMIN	2260		292119
TRIPROPYLEN	2057		290129

Pojmenování a popis	UN číslo	Poznámka	NHM
TRIS-(1-AZIRIDINYL)-FOSFINOXID, ROZTOK	2501		293399
TRITONAL	0390		360200
TŘASKAVKY, ŽELEZNIČNÍ	0192		360490
TŘASKAVKY, ŽELEZNIČNÍ	0193		360490
TŘASKAVKY, ŽELEZNIČNÍ	0492		360490
TŘASKAVKY, ŽELEZNIČNÍ	0493		360490
UHLÍ, AKTIVOVANÉ	1362		380210
UHLÍ, živočišného nebo rostlinného původu	1361		280300
UHLIČITAN SODNÝ, PEROXYHYDRÁT	3378		283699
UHLOVODÍKY, KAPALNÉ, J.N.	3295		290+++
UHLOVODÍKY, PLYNNÉ, SMĚS, STLAČENÁ, J.N.	1964		271129
UHLOVODÍKY, PLYNNÉ, SMĚS, ZKAPALNĚNÁ, J.N. (směs A, A01, A02, A0, A1, B1, B2, B nebo C)	1965		271119 271113
UHLOVODÍKY, TERPENICKÉ, J.N.	2319		290219
UNDEKAN	2330		290110
VALERALDEHYD	2058		290129
VALERYLCHLORID	2502		291590
VÁPNIK	1401		280512
VÁPNIK, PYROFORNÍ NEBO SLITINY VÁPNIKU, PYROFORNÍ	1855		280512
VÁPNO NATRONOVÉ, s více než 4 % hydroxidu sodného	1907		282590
Vícečlánkový kontejner na plyn (MEGC), prázdný		4.3.2.4	993+++
VINAN ANTIMONYLODRASELNÝ	1551		291813
VINAN NIKOTINU	1659		293999
VINYLACETÁT, STABILIZOVANÝ	1301		291532
VINYLBROMID, STABILIZOVANÝ	1085		29034+
VINYLBUTYRÁT, STABILIZOVANÝ	2838		291560
VINYLETHYLETER, STABILIZOVANÝ	1302		290919
VINYLFUORID, STABILIZOVANÝ	1860		29034+
VINYLCHLORACETÁT	2589		291540
VINYLCHLORID, STABILIZOVANÝ	1086		290321
VINYLIDENCHLORID, STABILIZOVANÝ	1303		290329
VINYLMETHYLETER, STABILIZOVANÝ	1087		290919
VINYLPYRIDINY, STABILIZOVANÉ	3073		29333+
VINYLTOLUENY, STABILIZOVANÉ	2618		290290
VINYLTRICHLORSILAN	1305		293100
VLÁKNA nebo TKANINY, IMPREGNOVANÉ SLABĚ NITROVANOU CELULÓZOU, J.N.	1353		391220 590700 5+++++ 590390
VLÁKNA nebo TKANINY, ŽIVOČIŠNÉHO, ROSTLINNÉHO nebo SYNTETICKÉHO PŮVODU, J.N. impregnované olejem	1373		5+++++
Vlákna, rostlinného původu, suchá	3360	volné	5+++++
Vlákna, živočišného nebo rostlinného původu, spálená, mokrá nebo vlhká	1372	volné	5+++++
Vlna odpadní, vlhká	1387	volné	5+++++
VODÍK A METHAN, SMĚS, STLAČENÁ	2034		271129 280410
VODÍK V ZÁSOBNÍKOVÉM SYSTÉMU HYDRIDU KOVU	3468		285000
VODÍK V ZÁSOBNÍKOVÉM SYSTÉMU HYDRIDU KOVU OBSAŽENÉM V ZAŘÍZENÍCH	3468		285000
VODÍK V ZÁSOBNÍKOVÉM SYSTÉMU HYDRIDU KOVU BALENÉM SE ZAŘÍZENÍMI	3468		285000
VODÍK, HLUBOCE ZCHLAZENÝ, KAPALNÝ	1966		280410
VODÍK, STLAČENÝ	1049		280410
VODNÝ ROZTOK HYDROXIDU TETRAMETHYLAMONNÉHO obsahující nejméně 25 % hydroxidu tetramethylamonného	3560		292390
VOZIDLO NA AKUMULÁTOROVÝ POHON	3171		870+++
VOZIDLO POHÁNĚNÉ BATERIÍ LITHIUM-IONTOVOU	3556		870+++
VOZIDLO POHÁNĚNÉ BATERIÍ LITHIUM KOVOVOU	3557		870+++
VOZIDLO POHÁNĚNÉ BATERIÍ SODÍK-IONTOVOU	3558		870+++
VOZIDLO POHÁNĚNÉ HOŘLAVÝM PLYNEM nebo VOZIDLO POHÁNĚNÉ HOŘLAVOU KAPALINOU nebo VOZIDLO S PALIVOVÝMI ČLÁNKY POHÁNĚNÉ HOŘLAVÝM PLYNEM nebo VOZIDLO S PALIVOVÝMI ČLÁNKY POHÁNĚNÉ HOŘLAVOU KAPALINOU	3166	volné	870+++

Pojmenování a popis	UN číslo	Poznámka	NHM
Vůz bateriový, prázdný		7.3	992+++
Vůz cisternový, prázdný		4.3.2.4	992+++
Vůz, prázdný		4.3.2.4	992+++
VÝROBKY KOSMETICKÉ s hořlavými rozpouštědly (s bodem vzplanutí pod 23 °C a viskozitou podle 2.2.3.1.4)	1266		3303++
VÝROBKY ZÁBAVNÉ PYROTECHNIKY	0333	2.2.1.1.7	360410
VÝROBKY ZÁBAVNÉ PYROTECHNIKY	0334	2.2.1.1.7	360410
VÝROBKY ZÁBAVNÉ PYROTECHNIKY	0335	2.2.1.1.7	360410
VÝROBKY ZÁBAVNÉ PYROTECHNIKY	0336	2.2.1.1.7	360410
VÝROBKY ZÁBAVNÉ PYROTECHNIKY	0337		360410
VZDUCH, HLUBOCE ZCHLAZENÝ, KAPALNÝ	1003		285100
VZDUCH, STLAČENÝ	1002		285100
VZOREK CHEMICKÝ, TOXICKÝ	3315		+++++
VZOREK PLYNU, NESTLAČENÝ, HOŘLAVÝ, J.N., který není hluboce zchlazený	3167		+++++ 262040
VZOREK PLYNU, NESTLAČENÝ, TOXICKÝ, HOŘLAVÝ, J.N., který není hluboce zchlazený	3168		+++++
VZOREK PLYNU, NESTLAČENÝ, TOXICKÝ, J.N., který není hluboce zchlazený	3169		+++++
VZORKY, VÝBUŠNÉ, kromě třaskavin	0190		360200
XANTHÁTY	3342		293010
XENON	2036		280429
XENON, HLUBOCE ZCHLAZENÝ, KAPALNÝ	2591		280429
XYLENOLY, KAPALNÉ	3430		290714
XYLENOLY, TUHÉ	2261		290714
XYLENY	1307		29024+ 270730
XYLIDINY, KAPALNÉ	1711		292149
XYLIDINY, TUHÉ	3452		292149
XYLYLBROMID, KAPALNÝ	1701		290399
XYLYLBROMID, TUHÝ	3417		290399
ZÁPALKOVÉ ŠROUBY	0319		3603+0
ZÁPALKOVÉ ŠROUBY	0320		3603+0
ZÁPALKOVÉ ŠROUBY	0376		3603+0
ZÁPALKY BEZPEČNOSTNÍ (knižičky, složky nebo krabičky)	1944		360500
ZÁPALKY VĚTROVÉ	2254		360500
ZÁPALKY VOSKOVÉ	1945		360500
ZÁPALKY, KALIŠKOVÉ	0377		3603+0
ZÁPALKY, KALIŠKOVÉ	0378		3603+0
ZÁPALKY, "ZÁPALNÉ KDEKOLI"	1331		360500
ZÁPALKY, KALIŠKOVÉ	0044		3603+0
ZÁPALNICE	0066		3603+0
ZÁPALNICE, BEZPEČNOSTNÍ	0105		3603+0
ZÁPALNICE, trubičková, s kovovým pláštěm	0103		3603+0
ZAPALOVAČE s hořlavým plynem nebo NÁDOBKY S NÁPLNÍ DO ZAPALOVAČŮ s hořlavým plynem	1057		9613++ 961390
ZAPALOVAČE, DETONAČNÍ	0106		3603+0
ZAPALOVAČE, DETONAČNÍ	0107		3603+0
ZAPALOVAČE, DETONAČNÍ	0257		3603+0
ZAPALOVAČE, DETONAČNÍ	0367		3603+0
ZAPALOVAČE, DETONAČNÍ s pojistným zařízením	0408		3603+0
ZAPALOVAČE, DETONAČNÍ s pojistným zařízením	0409		3603+0
ZAPALOVAČE, DETONAČNÍ s pojistným zařízením	0410		3603+0
ZAPALOVAČE, ZÁŽEHOVÉ	0316		3603+0
ZAPALOVAČE, ZÁŽEHOVÉ	0317		3603+0
ZAPALOVAČE, ZÁŽEHOVÉ	0368		3603+0
ZAPLYNOVANÁ PŘEPRAVNÍ JEDNOTKA	3359		+++++
ZAŘÍZENÍ UVOLŇOVACÍ, VÝBUŠNÁ	0173		3603+0
ZAŘÍZENÍ, AKTIVOVATELNÁ VODOU, s trhavou náložkou, výmetnou nebo hnací náplní	0248		930690

Pojmenování a popis	UN číslo	Poznámka	NHM
ZAŘÍZENÍ, AKTIVOVATELNÁ VODOU, s trhavou náložkou, výmetnou nebo hnací náplní	0249		930690
ZÁSOBNÍKY DO PALIVOVÝCH ČLÁNKŮ OBSAŽENÉ V ZAŘÍZENÍCH, obsahující žíravé látky	3477		847+++
ZÁSOBNÍKY DO PALIVOVÝCH ČLÁNKŮ OBSAŽENÉ V ZAŘÍZENÍCH, obsahující hořlavé kapaliny	3473		8473++
ZÁSOBNÍKY DO PALIVOVÝCH ČLÁNKŮ OBSAŽENÉ V ZAŘÍZENÍCH, obsahující vodík v kovovém hydridu	3479		847+++
ZÁSOBNÍKY DO PALIVOVÝCH ČLÁNKŮ OBSAŽENÉ V ZAŘÍZENÍCH, obsahující zkapalněný hořlavý plyn	3478		847+++
ZÁSOBNÍKY DO PALIVOVÝCH ČLÁNKŮ OBSAŽENÉ V ZAŘÍZENÍCH, obsahující látky reagující s vodou	3476		847+++
ZÁSOBNÍKY DO PALIVOVÝCH ČLÁNKŮ obsahující žíravé látky	3477		8473++
ZÁSOBNÍKY DO PALIVOVÝCH ČLÁNKŮ obsahující vodík v kovovém hydridu	3479		8473++
ZÁSOBNÍKY DO PALIVOVÝCH ČLÁNKŮ obsahující zkapalněný hořlavý plyn	3478		8473++
ZÁSOBNÍKY DO PALIVOVÝCH ČLÁNKŮ obsahující látky reagující s vodou	3476		8473++
ZÁSOBNÍKY DO PALIVOVÝCH ČLÁNKŮ BALENÉ SE ZAŘÍZENÍMI, obsahující žíravé látky	3477		847+++
ZÁSOBNÍKY DO PALIVOVÝCH ČLÁNKŮ BALENÉ SE ZAŘÍZENÍMI, obsahující hořlavé kapaliny	3473		847+++
ZÁSOBNÍKY DO PALIVOVÝCH ČLÁNKŮ BALENÉ SE ZAŘÍZENÍMI, obsahující vodík v kovovém hydridu	3479		847+++
ZÁSOBNÍKY DO PALIVOVÝCH ČLÁNKŮ BALENÉ SE ZAŘÍZENÍMI, obsahující zkapalněný hořlavý plyn	3478		847+++
ZÁSOBNÍKY DO PALIVOVÝCH ČLÁNKŮ BALENÉ SE ZAŘÍZENÍMI, obsahující látky reagující s vodou	3476		847+++
ZAŘÍZENÍ PRO ROZPTYLOVÁNÍ HASICÍCH PROSTŘEDKŮ	0514		842410
ZAŘÍZENÍ PRO ROZPTYLOVÁNÍ HASICÍCH PROSTŘEDKŮ	3559		842410
ZAŽEHOVAČE ZÁPALNIC	0131		3603+0
ZAŽEHOVAČE	0121		3603+0
ZAŽEHOVAČE	0314		3603+0
ZAŽEHOVAČE	0315		3603+0
ZAŽEHOVAČE	0325		3603+0
ZAŽEHOVAČE	0454		3603+0
ZBYTKY PO LISOVÁNÍ OLEJOVÝCH SEMEN, s nejvýše 1,5 % oleje a nejvýše 11 % vlhkosti	2217		230+++
ZBYTKY PO LISOVÁNÍ OLEJOVÝCH SEMEN, s více než 1,5 % oleje a nejvýše 11 % vlhkosti	1386		2306++
ZINEK, PRÁŠEK nebo ZINEK, PRACH	1436		790390
ZIRKONIUM, ODPAD	1932		8109++
ZIRKONIUM, PRÁŠEK, SUCHÝ	2008		8109++
ZIRKONIUM, PRÁŠEK, VLHČENÝ nejméně 25 % vody	1358		8109++
ZIRKONIUM, SUCHÉ, hotové plechy, pásy nebo stočený drát (tenčí než 18 mikrometrů)	2009		8109++
ZIRKONIUM, SUCHÉ, stočený drát, hotové plechy, pásy (tenčí než 254 mikrometrů, ale ne méně než 18 mikrometrů)	2858		8109++
ZIRKONIUM, SUSPENDOVANÉ V HOŘLAVÉ KAPALNÉ LÁTCE	1308		8109++

KAPITOLA 3.3

ZVLÁŠTNÍ USTANOVENÍ PRO URČITÉ LÁTKY NEBO PŘEDMĚTY

3.3.1 V této kapitole jsou uvedena zvláštní ustanovení odpovídající číslům uvedeným ve sloupci (6) tabulky A kapitoly 3.2 pro látku nebo předmět, na které se tato zvláštní ustanovení vztahují.

Pokud některé zvláštní ustanovení zahrnuje požadavek na značení kusů, musí být dodržena ustanovení uvedená v 5.2.1.2 (a) a (b). Jestliže je předepsaná značka ve formě zvláštního textu uvedeného v uvozovkách, např. jako „LITHIOVÉ BATERIE K LIKVIDACI“, musí být velikost značky nejméně 12 mm, není-li stanoveno jinak ve zvláštním ustanovení nebo jinde v RID.

- 16** Vzorky nových nebo již existujících výbušných látek nebo předmětů, které jsou přepravovány mimo jiné k pokusným, klasifikačním, výzkumným a vývojovým účelům, k účelům kontroly kvality nebo jako obchodní vzorky, smějí být přepravovány podle požadavků příslušného orgánu (viz odstavec 2.2.1.1.3). Hmotnost výbušných vzorků, které nejsou navlhčeny nebo znečistivěny, je omezena do 10 kg na malý kus podle požadavků příslušného orgánu. Hmotnost výbušných vzorků, které jsou navlhčeny nebo znečistivěny, je omezena do 25 kg.
- 23** Tato látka vykazuje nebezpečí hořlavosti, která se však projevuje jen v případě velmi silného požáru v uzavřeném prostoru.
- 28** Tato látka může být přepravována podle ustanovení třídy 3 nebo třídy 4.1 pouze tehdy, je-li zabalena tak, aby procentuální podíl ředidla neklesl v žádném okamžiku přepravy pod stanovený podíl (viz 2.2.3.1.1 a 2.2.41.1.18). V případech, kdy není ředidlo uvedeno, musí být látka zabalena tak, aby množství výbušné látky nepřekročilo uvedenou hodnotu.
- 32** Tato látka nepodléhá předpisům RID, pokud je v jakékoli jiné formě.
- 37** Tato látka nepodléhá předpisům RID, jestliže je pokryta (potažena).
- 38** Tato látka nepodléhá předpisům RID, jestliže obsahuje nejvýše 0,1 % karbidu vápenatého.
- 39** Tato látka nepodléhá předpisům RID, jestliže obsahuje méně než 30 % nebo nejméně 90 % křemíku.
- 43** Pokud jsou tyto látky podány k přepravě jako pesticidy, musí být přepravovány pod příslušnou položkou pro pesticid a podle platných ustanovení pro pesticidy (viz odstavce 2.2.61.1.10 až 2.2.61.1.11.2).
- 45** Sulfidy a oxidy antimonu s obsahem nejvýše 0,5 % arzenu, vztaženo na celkovou hmotnost, nepodléhají předpisům RID.
- 47** Ferrikyanidy a ferrokyanidy nepodléhají předpisům RID.
- 48** Obsahuje-li tato látka více než 20 % kyanovodíku, není připuštěna k přepravě.
- 59** Tyto látky nepodléhají předpisům RID, jestliže obsahují nejvýše 50 % hořčíku.
- 60** Činí-li koncentrace více než 72 %, není látka připuštěna k přepravě.
- 61** Technický název, kterým musí být doplněno oficiální pojmenování pro přepravu, musí být obvyklý název dovolený ISO (viz též normu ISO 1750 :1981 „Pesticidy a jiné zemědělské chemikálie – obvyklé názvy“ v platném znění), jiné názvy uvedené v publikaci Světové zdravotnické organizace (WHO) „Recommended Classification of Pesticides by Hazard and Guidelines to Classification“ anebo pojmenování aktivní látky (viz také odstavce 3.1.2.8.1 a 3.1.2.8.1.1).
- 62** Tato látka nepodléhá předpisům RID, jestliže obsahuje nejvýše 4 % hydroxidu sodného.

- 65** Vodné roztoky peroxidu vodíku s méně než 8 % peroxidu vodíku nepodléhají předpisům RID.
- 66** Rumělka nepodléhá ustanovením RID.
- 103** Dusitany amonné a směsi anorganického dusitanu se solí amonnou nejsou připuštěny k přepravě.
- 105** Nitrocelulóza odpovídající popisům UN čísel 2556 nebo 2557 může být přiřazena ke třídě 4.1.
- 113** Chemicky nestálé směsi nejsou připuštěny k přepravě.
- 119** Chladicí stroje zahrnují stroje nebo jiná zařízení, které byly zkonstruovány ke specifickému účelu udržovat potraviny nebo jiné výrobky ve vnitřním prostoru na nízké teplotě, jakož i klimatizační jednotky. Chladicí stroje a součásti chladících strojů nepodléhají předpisům RID, pokud obsahují méně než 12 kg plynu třídy 2 skupiny A nebo O podle odstavce 2.2.2.1.3, nebo pokud obsahují méně než 12 litrů roztoku amoniaku (UN číslo 2672).
- POZNÁMKA:** Pro účely přepravy lze tepelná čerpadla považovat za chladicí stroje.
- 122** Vedlejší nebezpečí a popřípadě řízená teplota a kritická teplota, jakož i UN čísla (druhovité položky) pro každý z již zařazených přípravků organických peroxidů jsou uvedeny v pododdíle 2.2.52.4, 4.1.4.2, pokynu pro balení IBC520 a 4.2.5.2.6, pokynu pro přemístitelné cisterny T23.
- 123** (Vyhrazeno)
- 127** Smí být použito jiné inertní látky nebo jiné inertní směsi látek, za předpokladu, že tyto látky mají stejné flegmatizační vlastnosti.
- 131** Flegmatizační látka musí být zřetelně méně citlivá než suchý PETN.
- 135** Hydratovaná sodná sůl kyseliny dichlorisokyanurové nespĺňuje kritéria pro zařazení do třídy 5.1 a nepodléhá ustanovením RID, pokud nespĺňuje kritéria pro zařazení do jiné třídy.
- 138** p-brombenzylkyanid nepodléhá předpisům RID.
- 141** Látky, které byly podrobeny dostatečnému tepelnému zpracování tak, že během přepravy nepředstavují žádné nebezpečí, nepodléhají předpisům RID.
- 142** Moučka sójových bobů, která je extrahovaná rozpouštědlem, obsahující nejvýše 1,5 % oleje a 11 % vlhkosti a neobsahující prakticky žádné hořlavé rozpouštědlo, nepodléhá předpisům RID.
- 144** Vodný roztok s nejvýše 24 % (obj.) alkoholu nepodléhá předpisům RID.
- 145** Alkoholické nápoje obalové skupiny III nepodléhají předpisům RID, jestliže jsou přepravovány v nádobách o vnitřním objemu nejvýše 250 litrů.
- 152** Zařazení této látky závisí na velikosti částic a obalu, mezní hodnoty však dosud nebyly zkouškami určeny. Odpovídající zařazení musí být provedeno podle požadavků oddílu 2.2.1.
- 153** Tato položka platí jen, jestliže bylo na základě zkoušek prokázáno, že tyto látky ve styku s vodou nejsou hořlavé, nevykazují tendenci k samovznícení a vyvinutá směs plynů není hořlavá.
- 162** (Vypuštěno)
- 163** Látka jmenovitě uvedená v tabulce A kapitole 3.2 nesmí být přepravována pod touto položkou. Látky, které jsou přepravovány pod touto položkou, smějí obsahovat nejvýše 20 % nitrocelulózy, za podmínky, že nitrocelulóza neobsahuje více než 12,6 % dusíku (v suché hmotě).
- 168** Azbest, který je ponořen nebo fixován v přírodním nebo umělém pojivu (jako je cement, plast, asfalt, pryskyřice nebo minerály) tak, aby během přepravy nemohlo dojít k uvolnění nebezpečného množství vdechovatelných azbestových vláken, nepodléhá předpisům RID. Hotové výrobky, které obsahují azbest a tento požadavek nespĺňují, nepodléhají předpisům RID, jestliže jsou zabaleny tak, že během přepravy nemůže dojít k uvolnění nebezpečného množství vdechovatelných azbestových vláken.

- 169 Anhydrid kyseliny ftalové v tuhém stavu a tetrahydroftalanhydridy s nejvýše 0,05 % maleinanhydridu nepodléhají předpisům RID. Anhydrid kyseliny ftalové, roztavený při teplotě vyšší, než je jeho bod vzplanutí, s nejvýše 0,05 % maleinanhydridu, musí být přiřazen k UN číslu 3256.
- 172 Má-li radioaktivní látka vedlejší nebezpečí:
- (a) radioaktivní látka musí být přiřazena k obalové skupině I, II nebo III, pokud je to náležité, za použití kritérií pro obalové skupiny obsažených v části 2 podle povahy převažujícího vedlejšího nebezpečí;
 - (b) kusy musí být označeny bezpečnostními značkami odpovídajícími každému vedlejšímu nebezpečí představovanému touto látkou; odpovídající velké bezpečnostní značky se umístí na nákladní dopravní jednotky podle příslušných ustanovení oddílu 5.3.1;
 - (c) pro účely dokumentace a označování kusů musí být oficiální pojmenování pro přepravu doplněno pojmenováním složek, které převažujícím způsobem přispívají k tomuto (těmto) vedlejšímu (vedlejší) nebezpečí(m) a které musí být uvedeny v závorkách;
 - (d) v přepravním dokladu pro nebezpečné věci musí být uvedeno(a) číslo(a) vzoru(ů) bezpečnostních značek odpovídající každému vedlejšímu nebezpečí, v závorkách za číslem třídy „7“ a tam, kde je přiřazena, také obalová skupina, jak je vyžadováno podle 5.4.1.1.1 (d).
- K balení viz také 4.1.9.1.5.
- 177 Síran barya nepodléhá předpisům RID.
- 178 Toto pojmenování smí být použito jen se souhlasem příslušného orgánu země původu (viz odstavec 2.2.1.1.3) a jen tehdy, není-li v tabulce A kapitoly 3.2 obsaženo jiné vhodné pojmenování.
- 181 Kusy s touto látkou musí být opatřeny bezpečnostní značkou podle vzoru č. 1 (viz 5.2.2.2.2), ledaže by příslušný orgán země původu souhlasil s odchylkou pro specifický obal, neboť usoudil na základě výsledků zkoušek, že látka v takovém obalu nemá výbušnou povahu (viz odstavec 5.2.2.1.9).
- 182 Skupina alkalických kovů zahrnuje prvky lithium, sodík, draslík, rubidium a cesium.
- 183 Skupina kovů alkalických zemin zahrnuje prvky hořčík, vápník, stroncium a baryum.
- 186 (Vypuštěno)
- 188 Články a baterie podávané k přepravě nepodléhají jiným ustanovením RID, jestliže jsou splněny následující požadavky:
- (a) Pro článek s kovem lithia nebo slitinou lithia je obsah lithia nejvýše 1 g a pro článek s ionty lithia nebo ionty sodíku je watt hodinová zatížitelnost nejvýše 20 Wh;
POZNÁMKA: Jsou-li lithiové baterie odpovídající ustanovením v 2.2.9.1.7.1 (f) přepravovány podle tohoto zvláštního ustanovení, nesmí celkový obsah lithia ve všech lithiových kovových článkách obsažených v baterii překročit 1,5 g a celková kapacita všech lithium-iontových článků obsažených v baterii nesmí překročit 10 Wh (viz zvláštní ustanovení 387).
 - (b) Pro baterie s kovem lithia nebo slitinou lithia je celkový obsah lithia nejvýše 2 g a pro baterie s ionty lithia nebo ionty sodíku je watt hodinová zatížitelnost nejvýše 100 Wh. Baterie s ionty lithia a ionty sodíku podléhající tomuto ustanovení musí mít na vnější skříni vyznačenu watt hodinovou zatížitelnost, s výjimkou baterií s ionty lithia, které byly vyrobeny před 1. lednem 2009;
POZNÁMKA: Jsou-li lithiové baterie odpovídající ustanovením v 2.2.9.1.7.1 (f) přepravovány podle tohoto zvláštního ustanovení, nesmí celkový obsah lithia ve všech lithiových kovových článkách obsažených v baterii překročit 1,5 g a celková kapacita všech lithium-iontových článků obsažených v baterii nesmí překročit 10 Wh (viz zvláštní ustanovení 387).
 - (c) Každý lithiový článek nebo baterie splňuje ustanovení uvedená v 2.2.9.1.7.1 (a), (e), (f), je-li to náležité, a (g) nebo pro sodík-iontové články nebo baterie platí ustanovení 2.2.9.1.7.2 (a), (e) a (f);

- (d) Články a baterie, s výjimkou těch, které jsou zabudovány v zařízeních, musí být zabaleny ve vnitřních obalech, které zcela uzavírají článek nebo baterii. Články a baterie musí být chráněny tak, aby se zamezilo zkratům. Toto zahrnuje ochranu proti dotyku s elektricky vodivým materiálem uvnitř téhož obalu, který by mohl vést ke zkratu. Vnitřní obaly musí být zabaleny do pevných vnějších obalů, které vyhovují ustanovením pododdílů 4.1.1.1, 4.1.1.2 a 4.1.1.5;
- (e) Články a baterie, které jsou zabudovány v zařízeních, musí být chráněny před poškozením a zkratem a zařízení musí být vybaveno účinnými prostředky zabraňujícím jeho náhodnému uvedení do činnosti. Jsou-li baterie zabudovány v zařízeních, musí být tato zařízení zabalena do pevných vnějších obalů vyrobených z vhodného materiálu přiměřené pevnosti a konstrukce vzhledem k vnitřnímu objemu obalů a jejich zamýšlenému použití, ledaže je baterii poskytnuta rovnocenná ochrana zařízením, v němž je obsažena;

Tento požadavek se nevztahuje na zařízení, která jsou záměrně aktivní v dopravě (vysílače vysokofrekvenční identifikace (RFID), hodiny, snímače atd.) a která nejsou schopna generovat nebezpečné vyvíjení tepla.

- (f) Každý kus musí být označen příslušnou značkou pro baterie, zobrazenou v 5.2.1.9;

Tento požadavek neplatí pro:

- (i) kusy obsahující pouze knoflíkové baterie zabudované v zařízení (včetně obvodových desek); a
- (ii) kusy obsahující nejvýše čtyři články nebo dvě baterie zabudované v zařízení, pokud zásilka neobsahuje více než dva takové kusy.

Jsou-li kusy uloženy v přepravním obalovém souboru, musí být značka pro baterie buď zřetelně viditelná, nebo musí být umístěna na vnější straně přepravního obalového souboru a přepravní obalový soubor musí být opatřen nápisem „PŘEPRAVNÍ OBALOVÝ SOUBOR“. Písmena nápisu „PŘEPRAVNÍ OBALOVÝ SOUBOR“ musí být nejméně 12 mm vysoká.

POZNÁMKA: Kusy obsahující lithiové baterie zabalené podle ustanovení části 4, kapitoly 11, pokynů pro balení 965 nebo 968, oddílu IB Technických pokynů ICAO, které jsou opatřeny značkou uvedenou v 5.2.1.9 (značka pro baterie) a bezpečnostní značkou uvedenou v 5.2.2.2.2, vzoru č. 9A, se považují za kusy splňující požadavky tohoto zvláštního ustanovení.

- (g) S výjimkou případů, kdy jsou články nebo baterie zabudovány do zařízení, musí být každý kus schopen odolat zkoušce volným pádem z výšky 1,2 m ve všech orientacích bez poškození článků nebo baterií v něm obsažených, bez posunutí obsahu, které by dovolilo, aby se dostaly do styku baterie s baterií (nebo článek s článkem), a bez uvolnění obsahu; a
- (h) S výjimkou případů, kdy jsou články nebo baterie zabudovány do zařízení nebo s nimi zabaleny, nesmějí kusy překročit 30 kg celkové (brutto) hmotnosti.

Ve výše uvedených požadavcích a v celém RID se rozumí pod „obsahem lithia“ hmotnost lithia na anodě článku s kovem lithia nebo slitinou lithia. Pokud se v tomto zvláštním ustanovení používá pojem „zařízení“, rozumí se jím přístroj, jemuž články nebo baterie dodávají elektrickou energii pro jeho činnost.

Existují zvláštní položky pro baterie lithium-kovové a pro baterie lithium-iontové, aby se usnadnila přeprava těchto baterií jednotlivými způsoby přepravy a aby se umožnila aplikace rozdílných činností při zásazích v nouzových situacích.

Jednočlánková baterie, jak je definována v části III, pododdílu 38.3.2.3 Příručky zkoušek a kritérií, se považuje za „článek“ a musí být pro účely tohoto zvláštního ustanovení přepravována podle požadavků na „články“.

- 190** Aerosoly musí být opatřeny ochranou proti neúmyslnému vyprázdnění. Aerosoly o vnitřním objemu nejvýše 50 ml, které obsahují jen netoxické látky, nepodléhají předpisům RID.
- 191** Malé nádoby (kartuše) na plyn o vnitřním objemu nejvýše 50 ml, které obsahují jen netoxické látky, nepodléhají předpisům RID.

- 193** Tato položka smí být použita pouze pro hnojiva obsahující sloučeniny dusičnanu amonného. Tato musí být klasifikována postupem uvedeným v Příručce zkoušek a kritérií, části III, oddílu 39. Hnojiva splňující kritéria pro toto UN číslo nepodléhají ustanovením RID.
- 194** UN číslo (druhá položka) pro každou již zařazenou samovolně se rozkládající látku jsou uvedeny v pododdílu 2.2.41.4.
- 196** Pod touto položkou smějí být přepravovány přípravky, které při laboratorních zkouškách nedetonují v kavitovaném stavu ani nedeflagují, které nevykazují žádný účinek při zahřívání v uzavřeném prostoru a které neprojevují žádnou výbušnou sílu. Přípravek musí být také tepelně stálý (tj. SADT je 60 °C nebo vyšší pro kus o 50 kg). Přípravky, které nesplňují tato kritéria, musí být přepravovány podle ustanovení třídy 5.2 (viz pododdíl 2.2.52.4).
- 198** Roztoky nitrocelulózy s nejvýše 20 % nitrocelulózy mohou být přepravovány jako barvy, kosmetické výrobky, popřípadě tiskařská barva (viz UN čísla 1210, 1263, 1266, 3066, 3469 a 3470).
- 199** Sloučeniny olova, které jsou smíchány v poměru 1: 1000 s kyselinou solnou 0,07 M a míchají se po dobu jedné hodiny při teplotě 23 °C ± 2 °C, vykazují rozpustnost nejvýše 5 %, (viz normu ISO 3711:1990 „Barviva na bázi chromátu a chromomolybdátu olova – požadavky a zkoušky“) se považují za nerozpustné a nepodléhají předpisům RID, pokud nesplňují kritéria pro zařazení do jiné třídy.
- 201** Zapalovače a nádoby s náplní do zapalovačů musí splňovat předpisy státu, v němž byly naplněny. Musí být opatřeny ochranou proti neúmyslnému vyprázdnění. Kapalná část plynu nesmí překročit 85 % vnitřního objemu nádoby při 15 °C. Nádoby včetně svých uzávěrů musí být schopny odolat vnitřnímu tlaku, který se rovná dvojnásobku tlaku zkapalněného ropného plynu při 55 °C. Ventilový mechanismus a zažehovací zařízení musí být bezpečným způsobem uzavřeny, přelepeny páskou nebo jinak upevněny, nebo zkonstruovány tak, aby se zamezilo činnosti nebo uniku obsahu během přepravy. Zapalovače nesmějí obsahovat více než 10 g zkapalněného ropného plynu. Nádoby s náplní do zapalovačů nesmějí obsahovat více než 65 g zkapalněného ropného plynu.
- POZNÁMKA:** K odpadovým zapalovačům shromažďovaným jednotlivě viz kapitolu 3.3, zvláštní ustanovení 654.
- 203** Tato položka nesmí být použita pro UN 2315 BIFENYLY POLYCHLOROVANÉ, KAPALNÉ a UN 3432 BIFENYLY POLYCHLOROVANÉ, TUHÉ.
- 204** (Vypuštěno)
- 205** Tato položka nesmí být použita pro UN 3155 PENTACHLORFENOL.
- 207** Plastové polymery pro odlévání mohou být vyrobeny z polystyrénu, polymethylmethakrylátu nebo jiného polymerického materiálu.
- 208** Obchodně běžná forma hnojiva na bázi dusičnanu vápenatého, sestávající zejména z dvojných solí (dusičnan vápenatý a dusičnan amonný), obsahující nejvýše 10 % dusičnanu amonného a nejméně 12 % krystalové vody, nepodléhá předpisům RID.
- 210** Toxiny z rostlin, zvířat nebo bakterií, které obsahují infekční látky, nebo toxiny, které jsou obsaženy v infekčních látkách, musí být přiřazeny ke třídě 6.2.
- 215** Tato položka platí jen pro technicky čistou látku nebo přípravky s touto látkou, které mají SADT vyšší než 75 °C; neplatí proto pro přípravky, které jsou látkami samovolně se rozkládajícími (k samovolně se rozkládajícím látkám viz pododdíl 2.2.41.4). Homogenní směsi obsahující nejvýše 35 % hm. azodikarbonamidu a nejméně 65 % inertní látky, nepodléhají ustanovením RID, ledaže jsou splněna kritéria jiných tříd.
- 216** Směsi tuhých látek, které nepodléhají předpisům RID, s hořlavými kapalinami smějí být přepravovány pod touto položkou bez toho, aby byla předtím použita klasifikační kritéria třídy 4.1, za podmínky, že v době nakládky věcí nebo v době uzavírání obalu nebo nákladní dopravní jednotky není viditelná žádná volná kapalina. Zatavené balíčky a předměty obsahující méně než 10 ml hořlavé kapaliny obalové skupiny II nebo III, absorbované v tuhém materiálu, nepodléhají RID za podmínky, že v balíčku nebo předmětu není žádná volná kapalina.

- 217** Směsi tuhých látek, které nepodléhají předpisům RID, s toxickými kapalinami smějí být přepravovány pod touto položkou bez toho, aby byla předtím použita klasifikační kritéria třídy 6.1, za podmínky, že v době nakládky věcí nebo v době uzavírání obalu nebo nákladní dopravní jednotky není viditelná žádná volná kapalina. Tato položka nesmí být použita pro tuhé látky, které obsahují kapaliny obalové skupiny I.
- 218** Směsi tuhých látek, které nepodléhají předpisům RID, s žíravými kapalinami smějí být přepravovány pod touto položkou, bez toho, aby byla předtím použita klasifikační kritéria třídy 8, za podmínky, že v době nakládky věcí nebo uzavírání obalu nákladní dopravní jednotky není viditelná žádná volná kapalina.
- 219** Geneticky změněné mikroorganismy (GMMO) a geneticky změněné organismy (GMO) zabalené a označené podle pokynu pro balení P904 pododdílu 4.1.4.1 nepodléhají žádným dalším ustanovením RID.
- Jestliže GMMO nebo GMO splňují kritéria pro zařazení do třídy 6.1 nebo 6.2 (viz 2.2.61.1 a 2.2.62.1) vztahují se na ně ustanovení RID pro přepravu toxických látek nebo infekčních látek.
- 220** Bezprostředně po oficiálním pojmenování pro přepravu je nutno udat v závorce pouze technický název hořlavé kapaliny, která je součástí tohoto roztoku nebo směsi.
- 221** Látky, které spadají pod tuto položku, nesmějí náležet k obalové skupině I.
- 224** Látka musí zůstat za normálních přepravních podmínek kapalnou, ledaže by mohlo být zkouškami prokázáno, že látka není ve zmrzlém stavu citlivější než v kapalném stavu. Při teplotách vyšších než $-15\text{ }^{\circ}\text{C}$ nesmí zmrznout.
- 225** Hasicí přístroje, které spadají pod tuto položku, smějí být vybaveny ke svému uvedení do činnosti náložkami (náložky pro technické účely klasifikačního kódu 1,4 C nebo 1,4 S) beze změny zařazení do třídy 2, skupiny A nebo O podle odstavce 2.2.2.1.3, za podmínky, že celkové množství deflagrační (hnací) výbušné látky nepřekročí 3,2 g na hasicí přístroj.
- Hasicí přístroje musí být vyrobeny, odzkoušeny, schváleny a označeny podle předpisů platných v zemi výroby.
- POZNÁMKA:** „Předpisy platné v zemi výroby“ znamená předpisy platné v zemi výroby nebo předpisy platné v zemi použití.
- Hasicí přístroje pod touto položkou zahrnují:
- (a) přenosné hasicí přístroje pro ruční manipulaci a použití;
- POZNÁMKA:** Tato položka se vztahuje na přenosné hasicí přístroje, i když jsou některé součásti, které jsou nezbytné pro jejich správnou funkci (např. hadice a trysky), dočasně odděleny, pokud není ohrožena bezpečnost tlakových nádob s hasivem a hasicí přístroje jsou nadále považovány za přenosné hasicí přístroje.
- (b) hasicí přístroje pro instalaci v letadlech;
 - (c) hasicí přístroje na kolech pro ruční manipulaci;
 - (d) protipožární zařízení nebo přístroje namontované na kolech nebo na kolovém podvozku nebo na dopravním prostředku podobném (malému) přívěsu; a
 - (e) hasicí přístroje sestávající z nepojízdného tlakového sudu a příslušenství a manipulované např. vidlicovým vozíkem nebo jeřábem, jsou-li nakládány nebo vykládány.
- POZNÁMKA:** Tlakové nádoby, které obsahují plyny pro použití ve výše uvedených hasicích přístrojích nebo pro použití ve stacionárních protipožárních zařízeních, musí splňovat požadavky kapitoly 6.2 a všechny požadavky vztahující se na příslušné nebezpečné věci, jsou-li tyto tlakové nádoby přepravovány samostatně.
- 226** Přípravky této látky, které obsahují nejméně 30 % neprchavého, nehořlavého flegmatizačního prostředku, nepodléhají předpisům RID.
- 227** Při znečištění vodou a anorganickou inertní látkou nesmí obsah dusičnanu močoviny překročit 75 % (hm.), a směs nesmí být možno přivést k výbuchu zkouškami typu a) série 1 Příručky zkoušek a kritéria, části I.

- 228** Směsi, které neodpovídají kritériím pro hořlavé plyny (viz odstavec 2.2.2.1.5), musí být přepravovány pod UN číslem 3163.
- 230** Lithiové články a baterie smějí být přepravovány pod touto položkou, jestliže splňují ustanovení uvedená v 2.2.9.1.7.1. Sodík-iontové články a baterie mohou být přepravovány pod touto položkou, pokud splňují ustanovení 2.2.9.1.7.2.
- 235** Tato položka platí pro předměty, které obsahují výbušné látky třídy 1 a které mohou obsahovat také nebezpečné věci jiných tříd. Tyto předměty jsou používány ke zvýšení bezpečnosti ve vozidlech, plavidlech nebo letadlech – např. plynové generátory airbagů, moduly airbagů, předpínače bezpečnostních pásů a pyromechanické prostředky.
- 236** Vícesložkové polyesterové pryskyřice sestávají ze dvou složek: základního materiálu (třídy 3 nebo třídy 4.1, obalové skupiny II nebo III) a aktivátoru (organický peroxid). Organický peroxid musí být typu D, E nebo F, nevyžadujícího řízení teploty. Obalová skupina musí být II nebo III podle kritérií buď pro třídu 3, nebo pro třídu 4.1, jak je to patřičné, vztahujících se na základní materiál. Množstevní limit uvedený ve sloupci (7a) tabulky A kapitoly 3.2 platí pro základní materiál.
- 237** Membránové filtry včetně oddělovacích papírových listů, povlaků nebo zesilujících materiálů atd., tak jak jsou podávány k přepravě, nesmějí být schopné přenést výbuch, jsou-li podrobeny jedné ze zkoušek série 1, typu a) Příručky zkoušek a kritérií, části 1.
- Mimo to může příslušný orgán na základě výsledků vhodných zkoušek rychlosti hoření se zohledněním standardních zkoušek dle Příručky zkoušek a kritérií, části III, pododdílu 33.2 rozhodnout, že membránové filtry z nitrocelulózy ve formě, ve které jsou podávány k přepravě, nepodléhají platným ustanovení pro hořlavé tuhé látky třídy 4.1.
- 238** (a) Akumulátory se považují za bezpečné proti vytečení, jestliže jsou schopny odolat, bez úniku akumulátorové kapaliny, níže uvedené vibrační a tlakové zkoušce.
- Vibrační zkouška:** akumulátor je pevně přichycen na desce vibračního přístroje, která je vystavena jednoduchému sinusovému pohybu o amplitudě 0,8 mm (1,6 mm celkového výkyvu). Frekvence se bude měnit ve stupních po 1 Hz/min. mezi 10 Hz a 55 Hz. Celé pásmo frekvencí se projde v obou směrech v 95 ± 5 minutách pro každou upevňovací pozici akumulátoru (tj. pro každý směr vibrací). Akumulátor se zkouší ve třech vzájemně kolmých polohách (a zejména v poloze, při které se plnicí a odvzdušňovací otvory, pokud jsou, nacházejí v převrácené poloze) po tutéž dobu.
- Tlaková zkouška:** v návaznosti na vibrační zkoušku se akumulátor vystaví při teplotě $24 \text{ }^\circ\text{C} \pm 4 \text{ }^\circ\text{C}$ po dobu šesti hodin rozdílovému tlaku nejméně 88 kPa. Akumulátor se zkouší ve třech navzájem kolmých polohách (a zejména v poloze, při které se plnicí a odvzdušňovací otvory, pokud jsou, nacházejí v převrácené poloze) po dobu nejméně šesti hodin v každé poloze.
- (b) Akumulátory bezpečné proti vytečení nepodléhají předpisům RID, jestliže při teplotě $55 \text{ }^\circ\text{C}$ elektrolyt nevyteče z rozbité nebo prasklé skříně a není žádná volná kapalina, která by mohla vytéci, a jsou-li póly akumulátoru, které jsou zabaleny pro přepravu, chráněny proti zkratu.
- 239** Akumulátory nebo články akumulátorů nesmějí obsahovat žádné nebezpečné látky kromě sodíku, síry nebo sloučenin sodíku (např. polysulfidů sodíku a tetrachlorhlinitanu sodného). Tyto akumulátory nebo články smějí být podány k přepravě při teplotě, při níž se může sodík v nich obsažený nacházet v kapalném stavu, pouze se schválením příslušného orgánu země původu a za podmínek jím stanovených. Není-li země původu smluvním státem RID, musí být schválení a stanovené podmínky uznány příslušným orgánem prvního smluvního státu RID přicházejícího do styku se zásilkou.
- Články musí sestávat z hermeticky uzavřených kovových pouzder, které nebezpečné látky úplně obklopují a jsou zkonstruovány a uzavřeny tak, že je zabráněno jakémukoli úniku těchto nebezpečných látek za normálních podmínek přepravy.
- Akumulátory musí sestávat z článků, které jsou úplně uzavřeny a upevněny v kovové skříně, která je zkonstruována a uzavřena tak, že je zabráněno jakémukoli úniku těchto nebezpečných látek za normálních podmínek přepravy.
- 240** (Vypuštěno)

- 241** Přípravek musí být vyroben tak, že zůstává homogenní a že v průběhu přepravy nenastane žádné oddělování fází. Předpisům RID nepodléhají přípravky s nízkým obsahem nitrocelulózy, které nevykazují nebezpečné vlastnosti, jestliže jsou podrobeny zkouškám pro určení jejich detonačních, deflagračních nebo výbušných schopností při zahřátí pod uzavřením podle zkoušek typu a) série 1 nebo typů b) nebo c) série 2 části I Příručky zkoušek a kritérií a nechovají se jako hořlavá tuhá látka, pokud jsou podrobeny zkoušce N.1 v Příručce zkoušek a kritérií, části III, pododdílu 33.2.4 (pro tuto zkoušku musí být látka v destičkové formě, pokud je to nutné, rozdrčena a proseta, aby se velikost zrn zredukovala na méně než 1,25 mm).
- 242** Síra nepodléhá předpisům RID, pokud je zformována do specifického tvaru (např. kuliček, pilulek, granulí, pastilek nebo vloček).
- 243** Benzin a palivo pro použití v zážehových motorech (např. v automobilech, stacionárních motorech a jiných motorech) musí být přiřazen k této položce bez ohledu na změny těkavosti.
- 244** Tato položka zahrnuje např. hliníkové stěry, hliníkové strusky, použité katody, použitou výstelku nádob a strusky hliníkových solí.
- 247** Alkoholické nápoje s více než 24 %, nejvýše však 70 % (obj.) alkoholu, smějí být přepravovány v dřevěných sudech o vnitřním objemu větším než 250 litrů a nejvýše 500 litrů, které splňují platné všeobecné požadavky oddílu 4.1.1, za těchto podmínek:
- (a) dřevěné sudy musí být před naplněním zkontrolovány na těsnost;
 - (b) pro roztažení kapaliny musí být ponechán dostatečný volný plnicí prostor (nejméně 3 %);
 - (c) dřevěné sudy musí být přepravovány s otvory pro zátky směřujícími nahoru; a
 - (d) dřevěné sudy musí být přepravovány v kontejnerech, které splňují požadavky Mezinárodní úmluvy o bezpečných kontejnerech (KBK) v jejím platném znění. Každý dřevěný sud musí být upevněn ve speciálním lůžku a zaklíněn pomocí vhodných prostředků tak, že je vyloučen jakýkoli jeho posun během přepravy.
- 249** Ferocer, stabilizovaný proti korozi, s obsahem železa nejméně 10 % nepodléhá předpisům RID.
- 250** Tato položka smí být používána jen pro vzorky chemických látek, které jsou odebírány za účelem analýzy v souvislosti s použitím Úmluvy o zákazu vývoje, výroby, skladování a použití chemických zbraní a o jejich ničení. Přeprava látek, které pod tuto položku spadají, musí probíhat podle řetězového postupu pro ochranu a bezpečnost, který stanovila Organizace pro zákaz chemických zbraní.
- Chemický vzorek je možno přepravit až poté, co příslušný orgán nebo generální ředitel Organizace pro zákaz chemických zbraní udělil povolení pro přepravu a pokud vzorek odpovídá následujícím požadavkům:
- (a) musí být zabalen podle pokynu pro balení 623 Technických pokynů ICAO; a
 - (b) při přepravě musí být k přepravnímu dokladu připojen jeden exemplář povolení pro přepravu, ve kterém jsou uvedena množstevní omezení a požadavky na balení.
- 251** Položka UN 3316 SOUPRAVA TESTOVACÍ, CHEMICKÁ nebo UN 3316 SOUPRAVA PRVNÍ POMOCI se vztahuje na skříňky, kazety atd., které obsahují malá množství různých nebezpečných věcí například pro lékařské, analytické, zkušební nebo opravářské účely. Takové soupravy smějí obsahovat pouze nebezpečné věci, které jsou dovoleny jako:
- (a) vyňatá množství nepřekračující množství udaná kódem ve sloupci (7b) tabulky A kapitoly 3.2, za podmínky, že čistá množství na vnitřní obal a čistá množství na kus jsou taková, jak je předepsáno v 3.5.1.2 a 3.5.1.3; nebo
 - (b) omezená množství, jak je udáno ve sloupci (7a) tabulky A kapitoly 3.2, za podmínky, že čisté množství na vnitřní obal nepřekročí 250 ml nebo 250 g.
- Součástí těchto souprav nesmějí spolu nebezpečně reagovat (viz pojem „nebezpečná reakce“ v oddílu 1.2.1). Celkové množství nebezpečných věcí v jedné soupravě nesmí být větší než 1 litr nebo 1 kg.
- Pro účely vyplnění přepravního dokladu, jak je stanoveno v 5.4.1.1.1, musí být v přepravním dokladu uvedena nejpřísnější obalová skupina přiřazená kterékoli z jednotlivých látek v soupravě. Pokud souprava obsahuje jen nebezpečné věci, jimž není přiřazena žádná obalová skupina, nemusí být

v přepravním dokladu pro nebezpečné věci žádná obalová skupina uvedena.

Soupravy, které jsou přepravovány ve vozech pro účely první pomoci nebo pro provozní účely, nepodléhají předpisům RID.

Soupravy testovací, chemické a soupravy první pomoci obsahující nebezpečné věci ve vnitřních obalech, které nepřekračují limity hmotnosti pro omezená množství platné pro jednotlivé látky, jak je uvedeno ve sloupci (7(a)) tabulky A kapitoly 3.2, smějí být přepravovány podle kapitoly 3.4.

- 252** (1) Horké koncentrované roztoky dusičnanu amonného lze přepravovat pod touto položkou za předpokladu, že:
- (a) roztok neobsahuje více než 93 % dusičnanu amonného;
 - (b) roztok obsahuje nejméně 7 % vody;
 - (c) roztok neobsahuje více než 0,2 % hořlavého materiálu;
 - (d) roztok neobsahuje žádné sloučeniny chloru v takovém množství, aby obsah chloridových iontů přesáhl 0,02 %;
 - (e) pH vodného roztoku 10 % látky je mezi 5 a 7, měřeno při 25 °C, a
 - (f) maximální přípustná teplota roztoku při přepravě je 140 °C.
- (2) Kromě toho se na horké koncentrované roztoky dusičnanu amonného nevztahuje RID za předpokladu, že:
- (a) roztok neobsahuje více než 80 % dusičnanu amonného;
 - (b) roztok neobsahuje více než 0,2 % hořlavého materiálu;
 - (c) dusičnan amonný zůstává v roztoku za všech podmínek přepravy a
 - (d) roztok nesplňuje kritéria žádné jiné třídy.
- 266** Tato látka nesmí být přepravována, jestliže obsahuje méně alkoholu, vody nebo flegmatizačního prostředku, než je stanoveno, ledaže by příslušný orgán udělil zvláštní povolení (viz pododíl 2.2.1.1).
- 267** Trhaviny typu C obsahující chlorečnany, musí být odděleny od výbušných látek, které obsahují dusičnan amonný nebo jiné amonné soli.
- 270** Vodné roztoky anorganických tuhých dusičnanů třídy 5.1 se považují za látky neodpovídající kritériím třídy 5.1, jestliže koncentrace látek v roztoku při nejnižší teplotě, které může být dosaženo během přepravy, nepřekročí 80 % meze nasycení.
- 271** Laktóza, glukóza nebo podobné látky smějí být používány jako flegmatizační prostředek za podmínky, že látka obsahuje nejméně 90 % (hm.) flegmatizačního prostředku. Příslušný orgán může na základě zkoušek typu c) série 6 Příručky zkoušek a kritérií, části 1 oddílu 16, které se provedou nejméně na třech obalech připravených k přepravě schválit přiřazení těchto směsí ke třídě 4.1. Směsi s nejméně 98 % (hm.) flegmatizačního prostředku nepodléhají předpisům RID. Kusy, které obsahují směsi s nejméně 90 % (hm.) flegmatizačního prostředku, nemusí být opatřeny bezpečnostní značkou podle vzoru č. 6.1.
- 272** Tato látka smí být přepravována podle ustanovení pro třídu 4.1 jen se zvláštním povolením příslušného orgánu (viz UN číslo 0143 nebo 0150, jak je to náležité).
- 273** Maneb stabilizovaný a maneb, přípravky stabilizované proti samozahřátí, nemusí být přiřazeny ke třídě 4.2, pokud je možné zkouškami prokázat, že objem 1 m³ látky samovolně nevzplane a že teplota uprostřed vzorku nepřesáhne 200 °C, jestliže je vzorek během 24 hodin udržován na teplotě nejméně 75 °C ± 2 °C.
- 274** Platí požadavky pododílu 3.1.2.8.

- 278** Tyto látky smějí být zařazeny a přepravovány pouze se souhlasem příslušného orgánu na základě výsledků zkoušek série 2 a typu c) série 6 Příručky zkoušek a kritérií, části I, provedených na kusech připravených k přepravě (viz pododíl 2.2.1.1). Příslušný orgán musí určit obalovou skupinu na základě kritérií oddílu 2.2.3 a typu obalu použitého pro zkoušku série 6(c).
- 279** Tato látka byla klasifikována nebo přiřazena k obalové skupině na základě jejích známých účinků na člověka, spíše než striktním použitím klasifikačních kritérií uvedených v RID.
- 280** Tato položka se vztahuje na záchranné prostředky pro vozy, plavidla nebo letadla – např. plynové generátory airbagů, moduly airbagů, předpínače bezpečnostních pásů a pyromechanické prostředky, které obsahují nebezpečné věci třídy 1 nebo jiných tříd, jsou-li přepravovány jako montážní díly a pokud tyto předměty, tak jak jsou podávány k přepravě, byly vyzkoušeny podle série zkoušek 6 (c) části I Příručky zkoušek a kritérií, přičemž nedošlo k výbuchu prostředku, roztržení pouzdra prostředku nebo tlakové nádoby, a neexistuje nebezpečí rozletu úlomků ani tepelných účinků, které by významným způsobem bránily hašení požáru nebo záchranným operacím v bezprostředním sousedství. Tato položka se nevztahuje na prostředky pro záchranu života popsané ve zvláštním ustanovení 296 (UN čísla 2990 a 3072) nebo na zařízení pro rozptylování hasicích prostředků popsaných ve zvláštním ustanovení 407 (UN 0514 a 3559).
- 282** (Vypuštěno)
- 283** Předměty obsahující plyn, které slouží jako tlumiče pérování, včetně zařízení pohlcujících nárazovou energii, nebo vzduchové pružiny, nepodléhají předpisům RID, za podmínky:
- (a) že každý předmět má plynovou nádobu o vnitřním objemu nejvýše 1,6 litru a plnicí tlak nejvýše 280 barů, přičemž součin vnitřního objemu (v litrech) a plnicího tlaku (v barech) nepřekročí 80 (tj. plynová nádoba o vnitřním objemu 0,5 litru a plnicí tlak 160 barů nebo plynová nádoba o vnitřním objemu 1 litr a plnicí tlak 80 barů nebo plynová nádoba o vnitřním objemu 1,6 litru a plnicí tlak 50 barů nebo plynová nádoba o vnitřním objemu 0,28 litru a plnicí tlak 280 barů);
 - (b) že každý předmět má minimální tlak při protržení čtyřikrát vyšší než plnicí tlak při 20 °C, pokud vnitřní objem plynové nádoby nepřekračuje 0,5 litru, a pětkrát vyšší než plnicí tlak, je-li vnitřní objem tlakové nádoby větší než 0,5 litru;
 - (c) že každý předmět je zhotoven z výrobního materiálu, který se při protržení netříští;
 - (d) že každý předmět je vyroben podle normy pro zajištění kvality přijatelné pro příslušný orgán;
 - (e) že konstrukční typ byl podroben zkoušce vystavení ohni, prokazující, že předmět je účinně chráněn proti vnitřnímu přetlaku pomocí tavné pojistky nebo jiného zařízení pro snižování tlaku tak, aby se předmět nemohl roztrhnout ani vylétnout.
- K provozní výstroji vozidel viz také pododíl 1.1.3.2 d).
- 284** Kyslíkový generátor, chemický, který obsahuje látky podporující hoření, musí odpovídat následujícím požadavkům:
- (a) jestliže generátor obsahuje zařízení ke spuštění na bázi výbušné látky, smí být přepravován pod touto položkou, jen pokud je vyňat z třídy 1 podle poznámky k odstavci 2.2.1.1.1 b);
 - (b) generátor musí být schopen bez svého obalu odolat zkoušce volným pádem z výšky 1,8 m na tuhou, nepružnou, rovnou a horizontální plochu v poloze, ve které je pravděpodobnost poškození při pádu nejvyšší, bez ztráty svého obsahu a bez spuštění;
 - (c) je-li generátor vybaven spouštěcím zařízením, musí mít nejméně dvě účinná bezpečnostní zařízení proti neúmyslnému spuštění.
- 286** Membránové filtry z nitrocelulózy spadající pod tuto položku, každý o hmotnosti nejvýše 0,5 g, nepodléhají předpisům RID, jsou-li obsaženy jednotlivě v předmětu nebo v těsně uzavřeném balíčku.
- 288** Tyto látky mohou být zařazeny a přepravovány pouze s povolením příslušného orgánu na základě výsledků zkoušek série 2 a zkoušky série 6(c) Příručky zkoušek a kritérií, části I, provedených na kusech připravených k přepravě (viz pododíl 2.2.1.1).
- 289** Záchranné prostředky, elektricky iniciované a záchranné prostředky, pyrotechnické namontované ve vozidlech, železničních vozech, plavidlech nebo letadlech nebo ve zkompletovaných dílech, jako jsou sloupky řízení, výplně dveří, sedadla atd. nepodléhají ustanovením RID.

290 Když tato radioaktivní látka splňuje definice a kritéria jiných tříd, jak jsou definovány v části 2, musí být klasifikována podle následujících ustanovení:

- (a) Pokud látka splňuje kritéria pro nebezpečné věci ve vyňatých množstvích, jak je uvedeno v kapitole 3.5, musí být obaly v souladu s 3.5.2 a splňovat zkušební požadavky v 3.5.3. Všechny ostatní předpisy platné pro radioaktivní látky ve vyjmutých kusech, uvedené v 1.7.1.5, se musí použít bez odkazu na jinou třídu;
- (b) Pokud množství překračuje meze uvedené v 3.5.1.2, musí být látka klasifikována podle převažujícího vedlejšího nebezpečí. Převážný doklad musí popsat tuto látku UN číslem a oficiálním pojmenováním pro přepravu platnými pro tuto jinou třídu, k nimž je nutno připojit pojmenování pro radioaktivní látku ve vyjmutém kusu podle sloupce (2) tabulky A kapitoly 3.2 a látka musí být přepravována podle ustanovení platných pro toto UN číslo. Příklad zápisu v přepravním dokladu je:

„UN 1993 LÁTKA HOŘLAVÁ, KAPALNÁ, J.N. (směs ethanolu a toluenu), Radioaktivní látka, vyjmutý kus – omezené množství látky, 3, OS II“.

Kromě toho platí předpisy uvedené v odstavci 2.2.7.2.4.1;

- (c) Ustanovení kapitoly 3.4 pro přepravu nebezpečných věcí balených v omezených množstvích se nevztahují na látky klasifikované podle pododstavce (b);
- (d) Pokud látka splňuje zvláštní ustanovení, které vyjímá tuto látku ze všech ustanovení pro nebezpečné věci ostatních tříd, musí být klasifikována podle náležitého UN čísla třídy 7 a všechny požadavky uvedené v 1.7.1.5 musí být dodrženy.

291 Hořlavé zkapalněné plyny musí být obsaženy v součástech chladicího stroje. Tyto součásti musí být zkonstruovány tak, aby odolaly nejméně trojnásobku provozního tlaku stroje a musí být podrobeny odpovídajícím zkouškám. Chladicí stroje musí být zkonstruovány a vyrobeny tak, aby mohly obsahovat zkapalněný plyn a aby za normálních podmínek přepravy bylo vyloučeno nebezpečí protržení nebo popraskání součástí, které jsou vystaveny tlaku zkapalněného plynu. Chladicí stroje a součásti chladicích strojů, které obsahují méně než 12 kg plynu, nepodléhají předpisům RID.

POZNÁMKA: Pro účely přepravy lze tepelná čerpadla považovat za chladicí stroje.

292 (Vypuštěno)

293 Pro zápalky platí tyto definice:

- (a) větrové zápalky jsou zápalky, jejichž hlavičky jsou zhotoveny ze zápalné složky citlivé na tření a pyrotechnické složky, které hoří malým plamenem nebo bez plamene, avšak s velkou teplotou;
- (b) bezpečnostní zápalky jsou zápalky, které jsou spojeny nebo upevněny do knížečky, složky nebo krabičky a které je možno zapálit třením jen na připraveném povrchu;
- (c) zápalky „zápalné kdekoli“ jsou zápalky, které mohou být zapáleny třením na pevném povrchu;
- (d) voskové zápalky jsou zápalky, které mohou být zapáleny třením jak na připraveném, tak i na pevném povrchu.

295 Není nutné označovat každý jednotlivý akumulátor nápisy a bezpečnostními značkami, jsou-li odpovídající nápisy a bezpečnostní značky umístěny na paletě.

296 Tyto položky se vztahují na záchranné prostředky, jako jsou záchranné čluny, osobní plovací prostředky a samonafukovací skluzavky. UN číslo 2990 se vztahuje na samonafukovací prostředky UN číslo 3072 se vztahuje na záchranné prostředky, které nejsou samonafukovací. Záchranné prostředky mohou obsahovat:

- (a) signální prostředky (třída 1), které mohou zahrnovat dýmotvorné a světelné signální prostředky, zabalené v obalech, které je chrání před neúmyslnou aktivací;
- (b) jen UN číslo 2990 smí zahrnovat náložky pro technické účely podtřídy 1.4, skupiny

snášelnosti S pro samonafukovací mechanismus a za podmínky, že množství výbušné látky na prostředek nepřekročí 3,2 g;

- (c) stlačené nebo zkapalněné plyny třídy 2, skupiny A nebo O podle odstavce 2.2.2.1.3;
- (d) elektrické akumulátory (třída 8) a lithiové baterie nebo sodík-iontové baterie (třída 9);
- (e) soupravy první pomoci nebo opravářské soupravy obsahující malá množství nebezpečných věcí (např. látky třídy 3, 4.1, 5.2, 8 nebo 9); nebo
- (f) zápalky „zápalné kdekoli“ zabalené v obalech, které je chrání před neúmyslnou aktivací.

Záchranné prostředky zabalené v pevných tuhých vnějších obalech o nejvyšší celkové (brutto) hmotnosti 40 kg, neobsahující žádné jiné nebezpečné věci než stlačené nebo zkapalněné plyny třídy 2, skupiny A nebo skupiny O, v nádobách o vnitřním objemu nejvýše 120 ml, které jsou v záchranných prostředcích obsaženy pouze za účelem jejich aktivace, nepodléhají ustanovením RID.

298 (Vypuštěno)

300 Rybí moučka, rybí odpad a „krill“ moučka nesmějí být nakládány, jestliže teplota v době nakládky překračuje 35 °C, nebo je o 5 °C nad teplotou okolí, podle toho, která z těchto teplot je vyšší.

301 Tato položka se vztahuje na předměty jako stroje, přístroje nebo zařízení obsahující nebezpečné věci jako zbytky nebo jako integrální součást předmětů. Nesmí být použita pro předměty, pro které již existuje v tabulce A kapitoly 3.2 oficiální pojmenování pro přepravu. Předměty přepravované pod touto položkou smějí obsahovat pouze nebezpečné věci, které je dovoleno přepravovat podle ustanovení kapitoly 3.4 (Omezená množství). Množství nebezpečných věcí obsažených v předmětech nesmí překročit množství udaná ve sloupci (7a) tabulky A kapitoly 3.2 pro každou z nich. Jestliže předměty obsahují více než jednu nebezpečnou věc, musí být jednotlivé nebezpečné věci uzavřeny odděleně, aby se zamezilo jejich vzájemné nebezpečné reakci během přepravy. (viz 4.1.1.6). Pokud je u kapalných nebezpečných věcí vyžadováno, aby zůstaly ve své určité poloze, musí být alespoň na dvou protilehlých bočních stranách umístěny orientační šipky směřující do správného směru podle 5.2.1.10.

302 Zaplynované dopravní jednotky, které neobsahují žádné jiné nebezpečné věci, podléhají pouze ustanovením oddílu 5.5.2.

303 Nádoby musí být přiřazeny ke klasifikačnímu kódu plynu nebo směsi plynů, který (kterou) obsahují, určenému podle ustanovení oddílu 2.2.2.

304 Tato položka smí být použita pouze pro přepravu neaktivovaných akumulátorů, které obsahují suchý hydroxid draselný a které jsou určeny k aktivaci před použitím přidáním patřičného množství vody do jednotlivých článků.

305 Tyto látky nepodléhají předpisům RID, pokud jsou v koncentracích nejvýše 50 mg/kg.

306 Tato položka smí být použita pouze pro látky, které jsou příliš necitlivé pro zařazení do třídy 1, pokud byly vyzkoušeny podle série zkoušek 2 (viz Příručka zkoušek a kritérií, část I).

307 Tato položka smí být použita pouze pro hnojiva obsahující dusičnan amonný. Tato musí být klasifikována postupem uvedeným v Příručce zkoušek a kritérií, části III, oddílu 39, s výhradou omezení uvedených v 2.2.51.2.2, třináctém odseku. Pokud se v uvedeném oddílu 39 používá pojem „příslušný orgán“, je jím míněn příslušný orgán země původu. Není-li země původu smluvní stranou RID, musí být klasifikace a přepravní podmínky uznány příslušným orgánem první země smluvní strany RID, které zásilka dosáhne.

309 Tato položka se vztahuje na neznecitlivěné emulze, suspenze a gely sestávající v první řadě ze směsi dusičnanu amonného a paliva, určené k výrobě trhavin typu E teprve po dalším zpracování před použitím.

Směs pro emulze má obvykle toto složení: 60 – 85 % dusičnanu amonného; 5 – 30 % vody; 2 – 8 % paliva; 0,5 – 4 % emulgátoru; 0 – 10 % rozpustných omezovačů plamene a stopové přísady. Část dusičnanu amonného může být nahrazena jinými anorganickými nitrátovými solemi.

Směs pro suspenze a gely má obvykle toto složení: 60 – 85 % dusičnanu amonného; 0 – 5 % chloristanu sodného nebo draselného; 0 – 17 % hexaaminonitrátu nebo monomethylaminonitrátu; 5 – 30 % vody; 2 – 15 % paliva; 0,5 – 4 % zahušťovadla, 0 – 10 % rozpustných omezovačů plamene a stopové přísady. Část dusičnanu amonného může být nahrazena jinými anorganickými nitrátovými

solemi.

Tyto látky musí vyhovět kritériím pro klasifikaci jako emulze, suspenze nebo gelu dusičnanu amonného, meziprojektu pro trhavinu (ANE) série zkoušek 8 Příručky zkoušek a kritérií, části I, oddíl 18 a musí být schváleny příslušným orgánem.

- 310** Články nebo baterie z výrobních sérií nejvýše 100 článků nebo baterií nebo předvýrobní prototypy článků nebo baterií, pokud jsou tyto prototypy přepravovány ke zkouškám, musí splňovat ustanovení 2.2.9.1.7.1 s výjimkou (a), (e) (vii), (f) (iii), pokud je to vhodné, (f) (iv), pokud je to vhodné, a (g).

POZNÁMKA: "Prováděné zkoušky" zahrnují mimo jiné zkoušky popsané v "Příručce zkoušek a kritérií", část III, pododíl 38.3, integrační zkoušky a zkoušky vlastností výrobku.

Tyto články a baterie musí být zabaleny v souladu s pokynem pro balení P910 v 4.1.4.1 nebo LP905 v 4.1.4.3, podle toho, co je vhodné.

Předměty (UN 3537, 3538, 3540, 3541, 3546, 3547 nebo 3548) mohou obsahovat takové články nebo baterie za předpokladu, že jsou splněny příslušné části pokynů pro balení P006 v 4.1.4.1 nebo LP03 v 4.1.4.3, podle toho, co je vhodné.

Přepravní doklad musí obsahovat tento zápis: „Doprava podle zvláštního ustanovení 310“.

Poškozené nebo vadné články, baterie, nebo články a baterie obsažené v zařízeních musí být přepravovány podle zvláštního ustanovení 376.

Články, baterie nebo články a baterie obsažené v zařízeních přepravované k likvidaci nebo recyklaci smějí být baleny podle zvláštního ustanovení 377 a pokynu pro balení P909 pododílu 4.1.4.1.

- 311** Látky nesmějí být přepravovány pod touto položkou, ledaže to schválil příslušný orgán na základě výsledků příslušných zkoušek podle části I Příručky zkoušek a kritérií. Obal musí zajistit, aby procentní podíl ředidla neklesl v žádném okamžiku během přepravy pod procentní podíl uvedený ve schválení příslušného orgánu.

312 (Vypuštěno)

313 (Vypuštěno)

- 314** (a) Tyto látky jsou náchylné k exotermickému rozkladu při zvýšených teplotách. Rozklad může být vyvolán teplem nebo nečistotami (např. práškovými kovy (železo, mangan, kobalt, hořčík) a jejich sloučeninami);

(b) Během přepravy musí být tyto látky chráněny před přímým slunečním svitem a všemi zdroji tepla a musí být uloženy na dostatečně odvětrávaných místech.

- 315** Tato položka nesmí být použita pro látky třídy 6.1, které splňují kritéria toxicity při vdechnutí pro obalovou skupinu I, uvedená v odstavci 2.2.61.1.8.

- 316** Tato položka se vztahuje pouze na chlornan vápenatý, suchý, pokud je přepravován ve formě nedrobových tablet.

- 317** „Štěpné-vyjmuté“ se vztahuje pouze na ty štěpné látky a kusy obsahující štěpné látky, které jsou vyjmuty podle 2.2.7.2.3.5.

- 318** Pro účely dokumentace musí být oficiální pojmenování pro přepravu doplněno technickým názvem (viz pododíl 3.1.2.8). Jsou-li infekční látky, které se mají přepravovat neznámé, avšak existuje podezření, že splňují kritéria pro zařazení do kategorie A a přiřazení k UN číslu 2814 nebo 2900, musí být v přepravním dokladu uvedena v závorkách za oficiálním pojmenováním pro přepravu slova „podezření na infekční látku kategorie A“.

- 319** Látky zabalené a označené podle pokynu pro balení P650 nepodléhají žádným jiným ustanovením RID.

320 (Vypuštěno)

- 321** Tyto akumulární systémy musí být vždy pokládány za systémy obsahující vodík.

- 322** Jsou-li tyto věci přepravovány ve formě nedrobných tablet, jsou přiřazeny k obalové skupině III.
- 323** (Vyhrazeno)
- 324** Tato látka musí být stabilizována, jestliže její koncentrace nepřekračuje 99 %.
- 325** V případě neštěpného nebo štěpného vyjmutého hexafluoridu uranu musí být látka zařazena pod UN číslo 2978.
- 326** V případě štěpného hexafluoridu uranu musí být látka zařazena pod UN číslo 2977.
- 327** Odpadové aerosoly a odpadové plynové kartuše zasílané podle 5.4.1.1.3.1 mohou být přepravované pod UN 1950 nebo 2037, jak je to vhodné za účelem recyklace nebo likvidace. Nemusí být chráněny proti pohybu a neúmyslnému vyprázdnění za podmínky, že jsou učiněna opatření, aby se zamezilo nebezpečnému nárůstu tlaku a nebezpečné atmosféře. Odpadové plynové kartuše, jiné než netěsné nebo závažně deformované, musí být balené podle pokynu pro balení P003 a zvláštní ustanovení pro balení PP17 a PP96, nebo pokynu pro balení LP200 a zvláštního ustanovení pro balení L2. Odpadové aerosoly, s výjimkou těch, které jsou netěsné nebo silně deformované, musí být baleny podle pokynu pro balení P207 a zvláštního ustanovení pro balení PP87 nebo pokynu pro balení LP200 a zvláštního ustanovení pro balení L2. Netěsné nebo silně deformované aerosoly a plynové kartuše musí být přepravovány v záchranných tlakových nádobách nebo záchranných obalech za podmínky, že jsou učiněna vhodná opatření k tomu, aby nedošlo k nebezpečnému nárůstu tlaku.

Poznámka: Pro přepravu po moři nesmějí být odpadové aerosoly a odpadové plynové kartuše přepravovány v uzavřených kontejnerech.

Odpadové plynové kartuše, které byly naplněny nehořlavými, netoxickými plyny třídy 2, skupiny A nebo O a byly proráženy, nepodléhají RID.

- 328** Tato položka se vztahuje na zásobníky do palivových článků včetně těch, které jsou obsaženy v zařízeních nebo jsou baleny se zařízeními. Zásobníky do palivových článků, které jsou zamontovány nebo jsou nedílnou součástí systému palivových článků, se považují za obsažené v zařízeních. Zásobník do palivových článků je nádoba, v níž je obsaženo palivo pro jeho vypouštění do palivového článku ventilem (ventily), který(é) řídí průtok paliva do palivového článku. Zásobníky do palivových článků, včetně těch, které jsou obsaženy v zařízeních, musí být zkonstruovány a vyrobeny tak, aby se zamezilo úniku paliva za normálních podmínek přepravy.

Konstrukční typy zásobníků do palivových článků používajících jako paliva kapaliny musí projít zkouškou vnitřním tlakem při tlaku 100 kPa (přetlak) bez úniku obsahu.

S výjimkou zásobníků do palivových článků obsahujících vodík v kovovém hydridu, které musí vyhovovat zvláštnímu ustanovení 339, musí každý konstrukční typ zásobníku do palivového článku dokázat projít zkouškou volným pádem z výšky 1,2 metrů na tvrdý povrch v orientaci, při níž může nejpravděpodobněji dojít k selhání zádržného systému, bez jakéhokoli úniku obsahu.

Jsou-li baterie s kovem lithia, ionty lithia nebo ionty sodíku obsaženy v systému palivových článků, musí být zásilka odeslána pod touto položkou a pod náležitými položkami pro UN 3091 BATERIE LITHIOVÉ KOVOVÉ OBSAŽENÉ V ZAŘÍZENÍ, UN 3481 BATERIE LITHIUM-IONTOVÉ OBSAŽENÉ V ZAŘÍZENÍ nebo UN 3552 BATERIE SODÍK-IONTOVÉ OBSAŽENÉ V ZAŘÍZENÍCH.

- 329** (Vyhrazeno)
- 330** (Vypuštěno)
- 331** (Vyhrazeno)
- 332** Dusičnan hořečnatý, hexahydrát nepodléhá předpisům RID.
- 333** Směsi ethanolu a benzínu pro použití v zážehových motorech (např. v automobilech, stacionárních motorech a jiných motorech) musí být přiřazeny k této položce bez ohledu na změny těkavosti.
- 334** Zásobník do palivových článků smí obsahovat aktivátor, pokud je vybaven dvěma nezávislými prostředky k zamezení neúmyslného smíchání s palivem během přepravy.

- 335** Směsi tuhých látek, které nepodléhají předpisům RID, a kapalin nebo tuhých látek ohrožujících životní prostředí musí být zařazeny pod UN 3077 a smějí být přepravovány pod touto položkou, pokud není viditelná žádná volná kapalina v době, kdy je látka nakládána, nebo v době, kdy je uzavírán obal nebo nákladní dopravní jednotka. Každá nákladní dopravní jednotka musí být těsná, je-li použita pro přepravu látek ve volně loženém stavu. Je-li viditelná volná kapalina v době, kdy je směs nakládána, nebo v době, kdy je uzavírán obal nebo nákladní dopravní jednotka, musí být směs zařazena pod UN 3082. Těsně uzavřené balíčky a předměty obsahující méně než 10 ml kapaliny ohrožující životní prostředí, nasáklé v tuhém materiálu, ale bez volné kapaliny v balíčku nebo předmětu, nebo obsahující méně než 10 g tuhé látky ohrožující životní prostředí nepodléhají předpisům RID.
- 336** Jeden kus s nehořlavou tuhou látkou LSA-II nebo LSA-III nesmí při přepravě leteckou dopravou obsahovat aktivitu větší než 3 000 A₂.
- 337** Kusy typu B(U) a typu B(M) nesmějí při přepravě leteckou dopravou obsahovat aktivity větší, než jsou následující:
- (a) pro radioaktivní látky s malou rozptýlitelností: jak je dovoleno pro vzor kusu podle specifikace v osvědčení o schválení;
 - (b) pro radioaktivní látky zvláštní formy: 3 000 A₁ nebo 100 000 A₂, podle toho, která z těchto dvou hodnot je nižší;
 - (c) pro všechny ostatní radioaktivní látky: 3 000 A₂.
- 338** Každý zásobník do palivových článků přepravovaný pod touto položkou a zkonstruovaný k tomu, aby obsahoval zkapalněný hořlavý plyn, musí:
- (a) být schopen odolat bez úniku obsahu nebo prasknutí tlaku rovnajícimu se nejméně dvojnásobku rovnovážného tlaku obsahu při 55 °C;
 - (b) neobsahovat více než 200 ml zkapalněného hořlavého plynu, jehož tenze par nesmí překročit 1 000 kPa při 55 °C; a
 - (c) projít úspěšně zkouškou v lázni s horkou vodou předepsanou v 6.2.6.3.1.
- 339** Zásobníky do palivových článků obsahující vodík v kovovém hydridu přepravované pod touto položkou nesmějí mít hydraulický vnitřní objem větší než 120 ml.
- Tlak v zásobníku do palivových článků nesmí překročit 5 MPa při 55 °C. Konstrukční typ musí odolat bez úniku obsahu nebo roztržení tlaku rovnajícimu se dvojnásobku výpočtového tlaku zásobníku při 55 °C, nebo tlaku o 200 kPa vyššímu, než je výpočtový tlak zásobníku při 55 °C, podle toho, který z nich je vyšší. Tlak, při kterém se tato zkouška provádí, je zmíněn ve zkoušce volným pádem a ve vodíkové cyklační zkoušce jako „minimální tlak při roztržení pláště“.
- Zásobníky do palivových článků musí být plněny podle postupů stanovených výrobcem. Výrobce musí ke každému zásobníku do palivových článků poskytnout následující informace:
- (a) inspekční postupy, které je třeba provést před prvním plněním a před opakovaným plněním zásobníku do palivových článků;
 - (b) bezpečnostní opatření a potenciální nebezpečí, které je třeba si uvědomit;
 - (c) metodu pro určení okamžiku, kdy bylo dosaženo jmenovitého vnitřního objemu;
 - (d) minimální a maximální tlakový rozsah;
 - (e) minimální a maximální teplotní rozsah; a
 - (f) jakékoli další požadavky, které je třeba dodržet při prvním plnění a opakovaném plnění včetně druhu zařízení, které je třeba používat pro první plnění a opakované plnění.

Zásobníky do palivových článků musí být konstruovány a vyrobeny tak, aby se zamezilo úniku paliva za normálních podmínek přepravy. Každý konstrukční typ zásobníku, včetně zásobníků, které jsou nedílnou součástí palivového článku, musí být s úspěchem podroben následujícím zkouškám:

Zkouška volným pádem

Zkouška volným pádem z výšky 1.8 metru na tvrdý povrch ve čtyřech různých orientacích:

- (a) vertikálně, na konec obsahující montážní jednotku s uzavíracím ventilem;
- (b) vertikálně, na konec protilehlý montážní jednotce s uzavíracím ventilem;
- (c) horizontálně, na ocelový hrot o průměru 38 mm, s ocelovým hrotem v poloze nahoru; a
- (d) pod úhlem 45° na konec obsahující montážní jednotku s uzavíracím ventilem.

Nesmí dojít k žádnému úniku, který se zjišťuje za použití roztoku mýdlových bublin nebo jinými rovnocennými prostředky na všech možných místech netěsnosti, když je zásobník naplněn na svůj jmenovitý plnicí tlak. Zásobník do palivových článků pak musí být hydrostaticky natlakován až do své destrukce. Zaznamenaný tlak při roztržení musí překročit 85 % minimálního tlaku při roztržení pláště.

Zkouška ohněm

Zásobník do palivových článků naplněný do svého jmenovitého vnitřního objemu vodíkem musí být podroben zkoušce vložení do ohně. Konstrukční typ zásobníku, který smí zahrnovat jako nedílnou součást pojistné odvětrávací zařízení, je považován za vyhovující při zkoušce ohněm, jestliže:

- (a) vnitřní tlak poklesne na nulový přetlak bez prasknutí zásobníku; nebo
- (b) zásobník odolá ohni po dobu nejméně 20 minut bez prasknutí.

Vodíková cyklační zkouška

Tato zkouška je určena k tomu, aby se zajistilo, že během používání zásobníku do palivových článků nebudou překročeny meze výpočtového napětí zásobníku.

Zásobník do palivových článků musí být podroben tlakovým cyklům od nejvýše 5 % jmenovité kapacity vodíku do nejméně 95 % jmenovité kapacity vodíku a zpět k nejvýše 5 % jmenovité kapacity vodíku. Pro plnění musí být použit jmenovitý plnicí tlak a teploty musí být udržovány v rozmezí provozních teplot. Musí být provedeno nejméně 100 tlakových cyklů.

Po cyklační zkoušce musí být zásobník do palivových článků naplněn a musí být změřen objem vody vytlačené zásobníkem. Konstrukční typ zásobníku se považuje za úspěšně prošlý vodíkovou cyklační zkouškou, jestliže objem vody vytlačený cyklovaným zásobníkem nepřevyšuje objem vody vytlačené necyklovaným zásobníkem naplněným do 95 % jmenovité kapacity a natlakovaným do 75 % minimálního tlaku při roztržení pláště.

Zkouška těsnosti ve výrobě

Každý zásobník do palivových článků musí být podroben kontrolní zkoušce těsnosti při 15 °C ± 5 °C za natlakování na jeho jmenovitý plnicí tlak. Nesmí dojít k žádnému úniku, který se zjišťuje za použití roztoku mýdlových bublin nebo jinými rovnocennými prostředky na všech možných místech netěsnosti.

Každý zásobník do palivových článků musí být trvale označen následujícími údaji:

- (a) jmenovitým plnicím tlakem v MPa;
- (b) sériovým číslem výrobce zásobníků do palivových článků nebo unikátním identifikačním číslem; a
- (c) datem ukončení použitelnosti založeném na maximální provozní životnosti (rok ve čtyřech číslicích; měsíc ve dvou číslicích).

340

Chemické soupravy, soupravy první pomoci a soupravy polyesterové pryskyřice obsahující nebezpečné věci ve vnitřních obalech, které nepřekračují množstevní limity pro vyňatá množství platné pro jednotlivé látky, jak je to udáno ve sloupci (7b) tabulky A kapitoly 3.2, smějí být přepravovány podle kapitoly 3.5. Látky třídy 5.2, i když nejsou jednotlivě dovoleny jako vyňatá množství ve sloupci (7b) tabulky A kapitoly 3.2, jsou dovoleny v takových soupravách a je jim přiřazen kód E2 (viz 3.5.1.2).

- 341** (Vyhrazeno)
- 342** Vnitřní nádoby ze skla (jako jsou ampule nebo kapsle) určené jen pro použití ve sterilizačních zařízeních, pokud obsahují méně než 30 ml ethylenoxidu na vnitřní obal s nejvýše 300 ml na vnější obal, smíjí být přepravovány podle ustanovení v kapitole 3.5, bez ohledu na údaj „E0“ ve sloupci (7b) tabulky A kapitoly 3.2, za podmínky, že:
- (a) po naplnění byla každá vnitřní nádoba ze skla shledána hermetickou vložením vnitřní nádoby ze skla do lázně s horkou vodou při teplotě a na dobu, které jsou dostatečné k tomu, aby se zajistilo dosažení vnitřního tlaku rovnajícímu se tenzi par ethylenoxidu při 55°C. Každá vnitřní nádoba ze skla vykazující stopy netěsnosti, deformace nebo jiného poškození při této zkoušce nesmí být přepravována podle tohoto zvláštního ustanovení;
 - (b) kromě obalu vyžadovaného podle 3.5.2 je každá vnitřní nádoba ze skla vložena do zataveného pytle z plastu snášlivého s ethylenoxidem a schopného zadržet obsah v případě rozbití nebo netěsnosti vnitřní nádoby ze skla; a
 - (c) každá vnitřní nádoba ze skla je chráněna prostředky proti propíchnutí pytle z plastu (např. pouzdry nebo vycpávkovým materiálem) v případě poškození obalu (např. promáčknutím).
- 343** Tato položka platí pro surovou ropu obsahující sirovodík v dostatečné koncentraci, takže páry uvolněné ze surové ropy mohou představovat nebezpečí při vdechování. Přiřazená obalová skupina se určí podle nebezpečí hořlavosti a nebezpečí při vdechování podle stupně představovaného nebezpečí.
- 344** Ustanovení uvedená v 6.2.6 musí být dodržena.
- 345** Tento plyn obsažený v otevřených kryogenních nádobách o vnitřním objemu nejvýše 1 litr vyrobených s dvojími stěnami ze skla, přičemž prostor mezi vnitřní a vnější stěnou je zbaven vzduchu (vakuová izolace), nepodléhá ustanovením RID, pokud je každá nádoba přepravována ve vnějším obalu s vhodným fixačním nebo absorpčním materiálem, aby byla chráněna před poškozením při nárazu.
- 346** Otevřené kryogenní nádoby odpovídající požadavkům pokynu pro balení P 203 pododdílu 4.1.4.1 a neobsahující žádné nebezpečné věci mimo UN 1977 dusík, hluboce zchlazený, kapalný, který je plně absorbován v porézním materiálu, nepodléhají žádným jiným ustanovením RID.
- 347** Tato položka se použije pouze tehdy, jestliže výsledky série zkoušek 6 (d) části I Příručky zkoušek a kritérií prokázaly, že jakékoli nebezpečné účinky vyvolané činnostmi jsou omezeny na vnitřek kusu.
- 348** Lithiové baterie vyrobené po 31. prosinci 2011 a sodík-iontové baterie vyrobené po 31. prosinci 2025 musí mít na vnější skříni vyznačenu jmenovitou energii ve watthodinách.
- 349** Směsi chlornanu s amonnou solí nejsou připuštěny k přepravě. UN 1791 chlornan, roztok je látkou třídy 8.
- 350** Bromičnan amonný a jeho vodné roztoky a směsi bromičnanu s amonnou solí nejsou připuštěny k přepravě.
- 351** Chlorečnan amonný a jeho vodné roztoky a směsi chlorečnanu s amonnou solí nejsou připuštěny k přepravě.
- 352** Chloritan amonný a jeho vodné roztoky a směsi chloritanu s amonnou solí nejsou připuštěny k přepravě.
- 353** Manganistan amonný a jeho vodné roztoky a směsi manganistanu s amonnou solí nejsou připuštěny k přepravě.
- 354** Tato látka je toxická při vdechování.
- 355** Kyslíkové láhve pro použití v nouzových situacích přepravované pod touto položkou smíjí zahrnovat zabudované spouštěcí náložky (náložky pro technické účely podtřídy 1.4, skupiny snášlivosti C nebo S) beze změny klasifikace ve třídě 2, pokud celkové množství deflagrujících (hnacích) výbušných látek nepřekročí 3,2 g na kyslíkovou láhev. Láhve se zabudovanými spouštěcími náložkami připravené k přepravě musí mít účinné prostředky k zamezení nechtěné aktivace.

- 356** Zásobníkové systémy s hydridem kovu určené k zabudování do vozů, vozidel, plavidel, strojů, motorů nebo letadel musí být schváleny příslušným orgánem země výroby¹ před přijetím k přepravě. Přepravní doklad musí obsahovat zápis, že kus byl schválen příslušným orgánem země výroby¹, nebo každou zásilku musí doprovázet kopie schválení příslušného orgánu země výroby¹.
- 357** Surová ropa obsahující sirovodík v dostatečné koncentraci, takže páry uvolněné ze surové ropy mohou představovat nebezpečí při vdechování, musí být přepravována pod položkou UN 3494 ROPA SUROVÁ, KYSELÁ, HOŘLAVÁ, TOXICKÁ.
- 358** Nitroglycerin, roztok v alkoholu, s více než 1 %, ale nejvýše 5 % nitroglycerinu, smí být zařazen do třídy 3 a přiřazen k UN číslu 3064, pokud jsou dodrženy všechny požadavky pokynu pro balení P300 v 4.1.4.1.
- 359** Nitroglycerin, roztok v alkoholu, s více než 1 %, ale nejvýše 5 % nitroglycerinu, musí být zařazen do třídy 1 a přiřazen k UN číslu 0144, pokud nejsou dodrženy všechny požadavky pokynu pro balení P300 v 4.1.4.1.
- 360** Vozidla, která jsou poháněna jen bateriemi lithium kovovými, bateriemi lithium-iontovými nebo bateriemi sodíkovými, musí být přiřazena pod položky UN 3556 VOZIDLO POHÁNĚNÉ BATERIÍ LITHIUM-IONTOVOU nebo UN 3557 VOZIDLO POHÁNĚNÉ BATERIÍ LITHIUM KOVOVOU nebo UN 3558 VOZIDLO POHÁNĚNÉ BATERIÍ SODÍK-IONTOVOU, jak je to vhodné. Lithiové baterie instalované v nákladních dopravních jednotkách, které jsou konstruovány pouze pro externí napájení dopravních jednotek, musí být zařazeny pod položku UN 3536 BATERIE LITHIOVÉ UMÍSTĚNÉ V NÁKLADNÍ DOPRAVNÍ JEDNOTCE lithium-iontové baterie nebo lithium-kovové baterie.
- 361** Tato položka platí pro elektrické dvouvrstvé kondenzátory s kapacitou akumulace energie větší než 0,3 Wh. Kondenzátory s kapacitou akumulace energie 0,3 Wh nebo menší nepodléhají RID. Kapacitou akumulace energie se rozumí energie zadržovaná kondenzátorem, jak je vypočtena použitím jmenovitého elektrického napětí a kapacitance. Všechny kondenzátory, pro něž tato položka platí, včetně kondenzátorů obsahujících elektrolyt, který nesplňuje klasifikační kritéria žádné třídy nebezpečných věcí, musí splňovat následující podmínky:
- (a) Kondenzátory, které nejsou zabudovány v zařízení, musí být přepravovány v nenabitěm stavu. Kondenzátory, které jsou zabudovány v zařízení, musí být přepravovány buď v nenabitěm stavu, nebo musí být chráněny proti zkratu;
 - (b) Každý kondenzátor musí být chráněn proti potenciálnímu nebezpečí zkratu při přepravě takto:
 - (i) Je-li kapacita akumulace energie kondenzátoru nejvýše 10 Wh, nebo je-li kapacita akumulace energie každého kondenzátoru v modulu nejvýše 10 Wh, musí být kondenzátor nebo modul chráněn proti zkratu nebo být opatřen kovovým páskem spojujícím svorky; a
 - (ii) Je-li kapacita akumulace energie kondenzátoru nebo kondenzátoru v modulu větší než 10 Wh, musí být kondenzátor nebo modul opatřen kovovým páskem spojujícím svorky;
 - (c) Kondenzátory obsahující nebezpečné věci musí být konstruovány tak, aby odolaly rozdílu tlaků 95 kPa;
 - (d) Kondenzátory musí být konstruovány a vyrobeny tak, aby mohl být bezpečně snížen tlak, který může narůst během jejich používání, pomocí větracího otvoru nebo slabého místa v plášti kondenzátoru. Jakákoli kapalina, která se uvolní při větrání, musí být zadržena obalem nebo zařízením, v němž je kondenzátor zabudován; a
 - (e) Na kondenzátorech musí být vyznačena jejich kapacita akumulace energie ve Wh.

Kondenzátory obsahující elektrolyt, který nesplňuje klasifikační kritéria žádné třídy nebezpečných věcí, i když jsou zabudovány v zařízení, nepodléhají jiným ustanovením RID.

Kondenzátory obsahující elektrolyt, který splňuje klasifikační kritéria kterékoli třídy nebezpečných věcí, s kapacitou akumulace energie 10 Wh nebo méně, nepodléhají jiným ustanovením RID, pokud jsou schopny v nezabaleném stavu odolat při zkoušce volným pádem z výšky 1,2 metru na pevný povrch bez ztráty obsahu.

Kondenzátory obsahující elektrolyt, splňující klasifikační kritéria kterékoli třídy nebezpečných věcí, které nejsou zabudovány v zařízení a s kapacitou akumulace energie větší než 10 Wh, podléhají ustanovením RID.

¹ Není-li země výroby smluvním státem RID, musí být schválení uznáno příslušným orgánem smluvního státu RID.

Kondenzátory zabudované v zařízení a obsahující elektrolyt, který splňuje klasifikační kritéria kterékoli třídy nebezpečných věcí, nepodléhají jiným ustanovením RID, pokud je zařízení zabaleno v pevném vnějším obalu vyrobeném z vhodného materiálu a přiměřené pevnosti a konstrukce ve vztahu k zamýšlenému použití a takovým způsobem, aby se zamezilo náhodnému uvedení kondenzátorů do činnosti během přepravy. Velké robustní zařízení obsahující kondenzátory smí být podáno k přepravě nezabalené nebo na paletách, je-li kondenzátorům poskytována rovnocenná ochrana zařízením, v němž jsou obsaženy.

POZNÁMKA: Kondenzátory, které svou konstrukcí udržují elektrické napětí na svorkách (např. asymetrické kondenzátory), nepatří pod tuto položku.

362 (Vyhrazeno)

363 Tato položka smí být použita, jen pokud jsou splněny podmínky tohoto zvláštního ustanovení. Žádná jiná ustanovení RID se nepoužijí.

(a) Tato položka platí pro motory nebo stroje poháněné palivy klasifikovanými jako nebezpečné věci pomocí systémů vnitřního spalování nebo palivových článků (např. spalovací motory, generátory, kompresory, turbíny, topné jednotky atd.) v množstvích větších, než jsou množství uvedená ve sloupci (7a) tabulky A kapitoly 3.2, s výjimkou zařízení vozidel přiřazených k UN 3166 a zmíněných v ZU 666.

POZNÁMKA: Tato položka se nevztahuje na zařízení uvedená v 1.1.3.2 (a), (d) a (e), 1.1.3.3 a 1.1.3.7.

(b) Motory nebo stroje zbavené kapalných nebo plyných paliv a které neobsahují jiné nebezpečné věci nepodléhající ustanovením RID.

POZNÁMKA 1: Motor nebo stroj se považuje za zbavený kapalného paliva, pokud byla nádrž na kapalné palivo vypuštěna a motor nebo stroj nemůže v důsledku nedostatku paliva pracovat. Součásti motoru nebo stroje, jako jsou palivová potrubí, palivové filtry a trysky, nemusí být vyčištěny, vymyty nebo propláchnuty, aby byly považovány za zbavené kapalných paliv. Kromě toho nemusí být nádrž na kapalné palivo vyčištěna ani vypláchnuta.

POZNÁMKA 2: Motor nebo stroj se považuje za zbavený plyných paliv, pokud byly plynové palivové nádrže zbaveny kapaliny (pro zkapalněné plyny), tlak v nádržích nepřekračuje 2 bary a uzavírací ventil paliva nebo bezpečnostní ventil je uzavřen a zajištěn.

(c) Motory a stroje obsahující paliva splňující klasifikační kritéria třídy 3 musí být přiřazeny k položkám UN 3528 MOTOR, VNITŘNÍ SPALOVÁNÍ, POHÁNĚNÝ HOŘLAVOU KAPALINOU nebo UN 3528 MOTOR, PALIVOVÝ ČLÁNEK, POHÁNĚNÝ HOŘLAVOU KAPALINOU nebo UN 3528 STROJ, VNITŘNÍ SPALOVÁNÍ, POHÁNĚNÝ HOŘLAVOU KAPALINOU nebo UN 3528 STROJ, PALIVOVÝ ČLÁNEK, POHÁNĚNÝ HOŘLAVOU KAPALINOU, jak je to náležité.

(d) Motory a stroje obsahující paliva splňující klasifikační kritéria pro hořlavé plyny třídy 2 musí být přiřazeny k položkám UN 3529 MOTOR, VNITŘNÍ SPALOVÁNÍ, POHÁNĚNÝ HOŘLAVÝM PLYNEM nebo UN 3529 MOTOR, PALIVOVÝ ČLÁNEK, POHÁNĚNÝ HOŘLAVÝM PLYNEM nebo UN 3529 STROJ, VNITŘNÍ SPALOVÁNÍ, POHÁNĚNÝ HOŘLAVÝM PLYNEM nebo UN 3529 STROJ, PALIVOVÝ ČLÁNEK, POHÁNĚNÝ HOŘLAVÝM PLYNEM, jak je to náležité.

Motory a stroje poháněné jak hořlavým plynem, tak i hořlavou kapalinou musí být přiřazeny k příslušné položce UN 3529.

(e) Motory a stroje obsahující kapalná paliva splňující klasifikační kritéria uvedená v 2.2.9.1.10 pro látky ohrožující životní prostředí a nesplňující klasifikační kritéria žádné jiné třídy musí být přiřazeny k položkám UN 3530 MOTOR, VNITŘNÍ SPALOVÁNÍ nebo UN 3530 STROJ, VNITŘNÍ SPALOVÁNÍ, jak je to náležité.

(f) Motory nebo stroje smějí obsahovat jiné nebezpečné věci než paliva (např. akumulátory, hasicí přístroje, zásobníky stlačeného plynu nebo pojistná zařízení) potřebné pro jejich fungování nebo bezpečný provoz, aniž by podléhaly jakýmkoli jiným dodatečným požadavkům na tyto jiné nebezpečné věci, pokud není v RID stanoveno jinak. Lithiové baterie však musí splňovat ustanovení 2.2.9.1.7.1, s výjimkou (a), (e) (vii), (f) (iii), pokud je to vhodné, (f) (iv), pokud je to vhodné, a (g), pokud jsou baterie z výrobní série nejvýše 100 článků nebo baterií nebo

předvýrobní prototypy článků nebo baterií, pokud jsou tyto prototypy přepravovány za účelem zkoušek, zabudovány ve strojních zařízeních nebo motorech. Kromě toho musí sodík-iontové baterie splňovat ustanovení 2.2.9.1.7.2, s výjimkou (a), (e) a (f), pokud jsou baterie z výrobní série nejvýše 100 článků nebo baterií nebo předvýrobní prototypy článků nebo baterií, pokud jsou tyto prototypy přepravovány ke zkouškám, zabudovány ve strojních zařízeních nebo motorech.

- (g) Motor nebo stroj, včetně zádržných prostředků obsahujících nebezpečné věci, musí splňovat konstrukční požadavky stanovené příslušným orgánem země výroby²,
- (h) Všechny ventily nebo otvory (např. odvětrávací zařízení) musí být během přepravy uzavřeny;
- (i) Motory nebo stroje musí být orientovány tak, aby se zamezilo nechtěnému úniku nebezpečných věcí, a musí být zajištěny prostředky schopnými zabránit motorům nebo strojům v jakékoli pohybu během přepravy, který by mohl změnit jejich orientaci nebo způsobit jejich poškození;
- (j) Pro UN 3528 a UN 3530:

Pokud motor nebo stroj obsahuje více než 60 litrů kapalného paliva a má kapacitu více než 450 litrů, nejvýše však 3000 litrů, musí být označen na dvou protilehlých stranách podle 5.2.2.

Pokud motor nebo stroj obsahuje více než 60 litrů kapalného paliva a má kapacitu více než 3000 litrů, musí být označen na dvou protilehlých stranách velkými bezpečnostními značkami. Velké bezpečnostní značky musí odpovídat bezpečnostním značkám vyžadovaným ve sloupci (5) tabulky A kapitoly 3.2 a musí být ve shodě se specifikacemi uvedenými v 5.3.1.7. Velké bezpečnostní značky musí být vyvedeny na podkladu v kontrastní barvě, nebo musí být orámovány vytečkovanou nebo plnou čarou.

POZNÁMKA: U motorů a strojů s objemem větším než 450 l, ale obsahujících 60 l kapalného paliva nebo méně, je povoleno označování bezpečnostními značkami a velkými bezpečnostními značkami v souladu s výše uvedenými požadavky.

- (k) Pro UN 3529:

Pokud má palivová nádrž motoru nebo stroje hydraulický vnitřní objem větší než 450 litrů, nejvýše však 1000 litrů, musí být označen na dvou protilehlých stranách podle 5.2.2.

Pokud má palivová nádrž motoru nebo stroje hydraulický vnitřní objem větší než 1000 litrů, musí být označen na dvou protilehlých stranách velkými bezpečnostními značkami. Velké bezpečnostní značky musí odpovídat bezpečnostním značkám vyžadovaným ve sloupci (5) tabulky A kapitoly 3.2 a musí být ve shodě se specifikacemi uvedenými v 5.3.1.7. Velké bezpečnostní značky musí být vyvedeny na podkladu v kontrastní barvě, nebo musí být orámovány vytečkovanou nebo plnou čarou.

- (l) Přepravní doklad podle 5.4.1 se vyžaduje jen tehdy, jestliže motor nebo stroj obsahuje více než 1000 litrů kapalného paliva pro UN 3528 a UN 3530, nebo má-li palivová nádrž hydraulický vnitřní objem větší než 1000 litrů pro UN 3529.

Tento přepravní doklad musí obsahovat následující dodatečný zápis: „**Přeprava podle zvláštního ustanovení 363**“.

- (m) Požadavky uvedené v pokynu pro balení P005 v 4.1.4.1 musí být splněny.

364 Tento předmět smí být přepravován podle ustanovení kapitoly 3.4, jestliže je kus ve stavu, jak je

² Například dodržení příslušných ustanovení směrnice 2006/42/ES Evropského parlamentu a Rady ze 17. května 2006 o strojích a pozměňující směrnici 95/16/ES (Úřední věstník Evropské unie č. L 157z 9. června 2006, str. 24 – 86).

podáván k přepravě, schopen vyhovět při zkoušce podle Série zkoušek 6(d), části I Příručky zkoušek a kritérií, jak je stanoveno příslušným orgánem.

- 365** K vyrobeným nástrojům a předmětům obsahujícím rtuť nebo gallium viz UN číslo 3506 nebo 3554, podle potřeby.
- 366** Vyrobené nástroje a předměty obsahující nejvýše 1 kg rtuti nebo gallia nepodléhají RID.
- 367** Pro účely dokumentace:
- Oficiální pojmenování pro přepravu „Látka pomocná k výrobě barev“ smí být použito pro zásilky kusů obsahujících „Barvu“ a „Látku pomocnou k výrobě barev“ v tomtéž kusu;
- Oficiální pojmenování pro přepravu „Látka pomocná k výrobě barev, žíravá, hořlavá“ smí být použito pro zásilky kusů obsahujících „Barvu, žíravou, hořlavou“ a „Látku pomocnou k výrobě barev, žíravou, hořlavou“ v tomtéž kusu;
- Oficiální pojmenování pro přepravu „Látka pomocná k výrobě barev, hořlavá, žíravá“ smí být použito pro zásilky kusů obsahujících „Barvu, hořlavou, žíravou“ a „Látku pomocnou k výrobě barev, hořlavou, žíravou“ v tomtéž kusu; a
- Oficiální pojmenování pro přepravu „Látka pomocná k výrobě tiskařských barev“ smí být použito pro zásilky kusů obsahujících „Barvu tiskařskou“ a „Látku pomocnou k výrobě tiskařských barev“ v tomtéž kusu.
- 368** V případě hexafluoridu uranu, neštěpného nebo štěpného vyjmutého, se látka zařadí pod UN číslo 3507 nebo UN číslo 2978.
- 369** Podle odstavce 2.1.3.5.3 (a) je tato radioaktivní látka ve vyjmutém kusu, mající toxické a žíravé vlastnosti, zařazena do třídy 6.1 s vedlejšími nebezpečími radioaktivity a žíravosti.
- Hexafluorid uranu smí být zařazen pod tuto položku, jen pokud jsou splněny podmínky uvedené v 2.2.7.2.4.1.2, 2.2.7.2.4.1.5, 2.2.7.2.4.5.2 a pro vyjmuté štěpné látky v 2.2.7.2.3.5.
- Kromě ustanovení platných pro přepravu látek třídy 6.1 s vedlejším nebezpečím žíravosti platí ustanovení uvedená v 5.1.3.2, 5.1.5.2.2, 5.1.5.4.1 (b), 7.5.11 CV33 (3.1), (5.1) až (5.4) a (6).
- Nevyžaduje se umístění žádné bezpečnostní značky pro třídu 7.
- 370** Tato položka se vztahuje pouze na dusičnan amonný, který splňuje jedno z následujících kritérií:
- dusičnan amonný s více než 0,2 % hořlavých látek, včetně jakékoli organické látky počítané jako uhlík, s vyloučením jakékoli přidané látky; nebo
 - dusičnan amonný s nejvýše 0,2 % hořlavých látek, včetně jakékoli organické látky počítané jako uhlík, s vyloučením jakékoli přidané látky, který dává pozitivní výsledek, jestliže byl odzkoušen podle série zkoušek 2 (viz Příručka zkoušek a kritérií, část I). Viz též UN číslo 1942.
- Tato položka nesmí být použita pro dusičnan amonný, pro který již existuje oficiální pojmenování pro přepravu v tabulce A kapitoly 3.2, včetně dusičnanu amonného smíšeného s topným olejem (ANFO) nebo jakékoli obchodní třídy dusičnanu amonného.
- 371** (1) Tato položka se vztahuje také na předměty obsahující malé tlakové nádoby s vypouštěcím ventilem. Takové předměty musí splňovat následující požadavky:
- Hydraulický vnitřní objem tlakové nádoby nesmí překročit 0,5 litru a provozní tlak nesmí překročit 25 barů při 15 °C;
 - Minimální tlak při roztržení tlakové nádoby musí být roven nejméně čtyřnásobku tlaku plynu při 15 °C;
 - Každý předmět musí být vyroben takovým způsobem, aby bylo vyloučeno neúmyslné vznícení nebo spuštění za normálních podmínek manipulace, balení, přepravy a použití. Toto může být splněno dodatečným uzamykacím zařízením spojeným s aktivátorem;
 - Každý předmět musí být vyroben takovým způsobem, aby se předešlo nebezpečným rozletům tlakové nádoby nebo částí tlakové nádoby;
 - Každá tlaková nádoba musí být vyrobena z materiálu, který se při jejím prasknutí nebude tříštit;

- (f) Konstrukční typ předmětu musí být podroben zkoušce v ohni. Pro tuto zkoušku se použijí ustanovení odstavců 16.6.1.2, kromě písmene g, 16.6.1.3.1 až 16.6.1.3.4, 16.6.1.3.6, 16.6.1.3.7 (b) a 16.6.1.3.8 Příručky zkoušek a kritérií. Musí být prokázáno, že předmět uvolňuje svůj tlak pomocí těsnění degradujícího působením ohně nebo pomocí jiného zařízení pro vyrovnávání tlaku takovým způsobem, že se tlaková nádoba neroztrhne a že předmět nebo fragmenty předmětu neodletí dále než 10 metrů;
 - (g) Konstrukční typ předmětu musí být podroben následující zkoušce. Použije se stimulační mechanismus k iniciaci jednoho předmětu ve středu obalu. Nesmí dojít k nebezpečným účinkům vně kusu, jako je roztržení kusu, průnik kovových fragmentů nebo vlastní nádoby obalem.
- (2) Výrobce musí pořídit technickou dokumentaci konstrukčního typu, výroby, jakož i zkoušek a jejich výsledků. Výrobce musí použít postupy k zajištění toho, aby předměty v sériové výrobě byly vyráběny v dobré kvalitě, podle konstrukčního typu a byly schopny splnit požadavky uvedené v (1). Výrobce musí na požádání poskytnout takové informace příslušnému orgánu.

372 Tato položka platí pro asymetrické kondenzátory s kapacitou akumulace energie větší než 0,3 Wh. Kondenzátory s kapacitou akumulace energie 0,3 Wh nebo nižší nepodléhají RID.

Kapacitou akumulace energie se rozumí energie zadržena kondenzátorem, jak je vypočtena podle následující rovnice:

$$Wh = \frac{1}{2} C_N (U_R^2 - U_L^2) \times \left(\frac{1}{3600} \right)$$

za použití jmenovité kapacitance (C_N), jmenovitého napětí (U_R) a jmenovité dolní meze napětí (U_L).

Všechny asymetrické kondenzátory, pro něž tato položka platí, musí splňovat následující podmínky:

- (a) Kondenzátory nebo moduly musí být chráněny proti zkratu;
- (b) Kondenzátory musí být konstruovány a vyrobeny tak, aby mohl být bezpečně snížen tlak, který může narůst během jejich používání, pomocí větracího otvoru nebo slabého místa v plášti kondenzátoru. Jakákoli kapalina, která se uvolní při větrání, musí být zadržena obalem nebo zařízením, v němž je kondenzátor zabudován;
- (c) Na kondenzátorech musí být vyznačena jejich kapacita akumulace energie ve Wh; a
- (d) Kondenzátory obsahující elektrolyt splňující klasifikační kritéria kterékoli třídy nebezpečných věcí musí být konstruovány tak, aby odolaly rozdílu tlaků 95 kPa;

Kondenzátory obsahující elektrolyt, který nesplňuje klasifikační kritéria žádné třídy nebezpečných věcí, i když jsou v sestavě modulu anebo jsou zabudovány v zařízení, nepodléhají jiným ustanovením RID.

Kondenzátory obsahující elektrolyt, který splňuje klasifikační kritéria kterékoli třídy nebezpečných věcí, s kapacitou akumulace energie 20 Wh nebo méně, i když jsou v sestavě modulu, nepodléhají jiným ustanovením RID, pokud jsou kondenzátory schopny v nezabaleném stavu odolat při zkoušce volným pádem z výšky 1,2 metru na pevný povrch bez ztráty obsahu.

Kondenzátory obsahující elektrolyt, splňující klasifikační kritéria kterékoli třídy nebezpečných věcí, které nejsou zabudovány v zařízení a s kapacitou akumulace energie větší než 20 Wh, podléhají ustanovením RID.

Kondenzátory zabudované v zařízení a obsahující elektrolyt, který splňuje klasifikační kritéria kterékoli třídy nebezpečných věcí, nepodléhají jiným ustanovením RID, pokud je zařízení zabaleno v pevném vnějším obalu vyrobeném z vhodného materiálu a přiměřené pevnosti a konstrukce ve vztahu k zamýšlenému použití a takovým způsobem, aby se zamezilo náhodnému uvedení kondenzátorů do činnosti během přepravy. Velké robustní zařízení obsahující kondenzátory smí být podáno k přepravě nezabalené nebo na paletách, je-li kondenzátorům poskytována rovnocenná ochrana zařízením, v němž jsou obsaženy.

POZNÁMKA: Bez ohledu na ustanovení tohoto zvláštního ustanovení musí být nikl-uhlíkové asymetrické kondenzátory obsahující alkalické elektrolyty třídy 8 přepravovány jako UN 2795 AKUMULÁTORY (BATERIE), NAPLNĚNÉ ALKALICKÝM KAPALNÝM ELEKTROLYTEM, elektrická akumulace.

373 Detektory neutronového záření obsahující nestlačený plyn fluorid boritý smějí být přepravovány pod touto položkou, pokud jsou splněny následující podmínky:

- (a) Každý detektor neutronového záření musí splňovat následující podmínky:

- (i) Tlak v každém detektoru nesmí překročit 105 kPa (absolutní tlak) při 20 °C;
- (ii) Množství plynu nesmí překročit 13 g na detektor;
- (iii) Každý detektor musí být vyroben v registrovaném programu zajištění kvality;

POZNÁMKA: ISO 9001 smí být použita k tomuto účelu.

- (iv) Každý detektor neutronového záření musí být svařované kovové konstrukce s přechodovými konektory připojenými keramicko-kovovým pájením natvrdo. Tyto detektory musí mít minimální tlak při prasknutí 1800 kPa, jak je prokázáno při kvalifikační zkoušce konstrukčního typu; a
- (v) Každý detektor musí být před naplněním odzkoušen na 1×10^{-10} cm³/s normy těsnosti.
- (b) Detektory neutronového záření přepravované jako samostatné komponenty musí být přepravovány následujícím způsobem:
 - (i) Detektory musí být zabaleny do těsně uzavřených vložek z plastu sloužících jako meziobal, s dostatečným množstvím absorpčního nebo adsorpčního materiálu, aby absorboval nebo adsorboval celý plynný obsah;
 - (ii) Musí být zabaleny do pevného vnějšího obalu. Zkompletovaný kus musí být schopen odolat při zkoušce volným pádem z výšky 1,8 m bez jakéhokoli úniku plynného obsahu z detektorů;
 - (iii) Celkové množství plynu ze všech detektorů na vnější obal nesmí překročit 52 g.
- (c) Zkompletované systémy měření neutronového záření obsahující detektory splňující podmínky odstavce (a) musí být přepravovány následujícím způsobem.
 - (i) Detektory musí být uloženy v pevném těsně uzavřeném vnějším pouzdru;
 - (ii) Pouzdro musí obsahovat dostatečné množství absorpčního nebo adsorpčního materiálu, aby absorboval nebo adsorboval celý plynný obsah;
 - (iii) Zkompletované systémy musí být zabaleny do pevných vnějších obalů schopných odolat při zkoušce volným pádem z výšky 1,8 m bez úniku obsahu, pokud vnější pouzdro systému neposkytuje rovnocennou ochranu.

Pokyn pro balení P200 v 4.1.4.1 se nepoužije.

Převravní doklad musí obsahovat tento zápis:

„PŘEPRAVA PODLE ZVLÁŠTNÍHO USTANOVENÍ 373.“

Detektory neutronového záření obsahující nejvýše 1 g fluoridu boritého, včetně těch, které mají těsnění z pájeného skla, nepodléhají ustanovením RID, pokud splňují požadavky uvedené v odstavci (a) a jsou zabaleny podle odstavce (b). Systémy měření záření obsahující takové detektory nepodléhají ustanovením RID, pokud jsou zabaleny podle odstavce (c).

374 (Vyhrazeno)

375 Tyto látky, pokud jsou přepravovány v samostatných nebo skupinových obalech obsahujících čisté množství na samostatný nebo vnitřní obal nejvýše 5 litrů pro kapaliny nebo mající čistou (netto) hmotnost na samostatný nebo vnitřní obal nejvýše 5 kg pro tuhé látky, nepodléhají žádným jiným ustanovením RID, za podmínky, že obaly splňují všeobecná ustanovení uvedená v 4.1.1.1, 4.1.1.2 a 4.1.1.4 až 4.1.1.8.

376 Lithium kovové, lithium-iontové nebo sodík-iontové články nebo baterie, které jsou identifikovány jako poškozené nebo vadné tak, že neodpovídají typu odzkoušenému podle příslušných ustanovení Příručky zkoušek a kritérií, musí vyhovovat požadavkům tohoto zvláštního ustanovení.

Pro účely tohoto zvláštního ustanovení tyto články nebo baterie smějí zahrnovat, avšak nejsou omezeny jen na:

- články nebo baterie identifikované jako vadné z bezpečnostních důvodů;
- články nebo baterie, které vykazují známky úniku kapaliny nebo plynu;
- články nebo baterie, které nemohou být diagnostikovány před přepravou; nebo
- články nebo baterie, které utrpěly fyzické nebo mechanické poškození.

POZNÁMKA: Při posuzování, zda je článek nebo baterie poškozený nebo vadný, musí být provedeno posouzení nebo hodnocení na základě bezpečnostních kritérií od výrobce článku, baterie nebo produktu nebo od technického odborníka se znalostmi bezpečnostních prvků článku nebo baterie. Posouzení nebo hodnocení může mimo jiné zahrnovat následující kritéria:

- (a) Akutní nebezpečí jako je únik plynu, ohně, nebo elektrolytu;
- (b) Použití nebo zneužití článku nebo baterie;
- (c) Znamky fyzického poškození, jako je deformace krytu článku nebo baterie nebo barvy na krytu;
- (d) Ochrana proti vnějšímu a vnitřnímu zkratu, jako je napěťové nebo izolační opatření;
- (e) Stav článku nebo bezpečnostních prvků baterie; nebo
- (f) Poškození jakýchkoliv bezpečnostních vnitřních částí jako je systém řízení baterie.

Články a baterie musí být přepravovány podle ustanovení vztahujících se na UN 3090, 3091, 3480, 3481, 3551 a 3552 podle potřeby, kromě zvláštního ustanovení 230, a jak je jinak stanoveno v tomto zvláštním ustanovení.

Články a baterie musí být baleny podle pokynu pro balení P908 v 4.1.4.1 nebo LP904 v 4.1.4.3, jak je to náležité.

Články a baterie identifikované jako poškozené nebo vadné a náchylné k rychlému rozkladu, nebezpečné reakci, vyvolání ohně nebo nebezpečnému vyvíjení tepla nebo nebezpečnému uvolňování toxických, žíravých nebo hořlavých plynů nebo par za normálních podmínek přepravy, musí být baleny a přepravovány podle pokynu pro balení P911 v 4.1.4.1 nebo LP906 v 4.1.4.3, jak je to náležité. Alternativní balení a/nebo přepravní podmínky mohou být schváleny příslušným orgánem kterékoli smluvní strany RID, který smí také uznat schválení udělené příslušným orgánem země, která není smluvní stranou RID, za podmínky, že toto schválení bylo uděleno v souladu s postupy platnými podle RID, ADR, ADN, IMDG Code nebo Technických pokynů ICAO.

Kusy musí být označeny nápisem „POŠKOZENÉ/VADNÉ LITHIUM-IONTOVÉ BATERIE“, „POŠKOZENÉ/VADNÉ“ LITHIUM-KOVOVÉ BATERIE nebo „POŠKOZENÉ/VADNÉ SODÍK-IONTOVÉ BATERIE“, jak je to náležité.

Přepravní doklad musí obsahovat následující dodatečný zápis: „Přeprava podle zvláštního ustanovení 376“.

Pokud je to náležité, musí být přeprava doprovázena kopií schválení příslušného orgánu.

- 377** Lithiové kovové, lithium-iontové a sodík-iontové články a baterie a zařízení obsahující takové články a baterie přepravované k likvidaci nebo recyklaci, buď balené spolu s bateriemi, které nejsou lithiové nebo sodík-iontové nebo bez nich, smějí být baleny podle pokynu pro balení P909 v 4.1.4.1.

Tyto články a baterie nepodléhají ustanovením uvedeným v 2.2.9.1.7.1 (a) až (g), nebo 2.2.9.1.7.2 (a) až (f) podle potřeby.

Kusy musí být označeny nápisem „LITHIOVÉ BATERIE K LIKVIDACI“, „SODÍK-IONTOVÉ BATERIE K LIKVIDACI“, „LITHIOVÉ BATERIE K RECYKLACI“ nebo „SODÍK-IONTOVÉ BATERIE K RECYKLACI“, podle potřeby“.

Identifikované poškozené nebo vadné baterie musí být přepravovány podle zvláštního ustanovení 376.

- 378** Detektory záření obsahující tento plyn v tlakových nádobách na jedno použití, které nesplňují požadavky kapitoly 6.2 a pokynu pro balení P200 pododdílu 4.1.4.1, smějí být přepravovány pod touto položkou, pokud:

- (a) provozní tlak v každé nádobě nepřekročí 50 barů;
- (b) vnitřní objem nádoby nepřekročí 12 litrů;
- (c) každá nádoba má minimální tlak při roztržení roven nejméně trojnásobku provozního tlaku,

pokud je nádoba opatřena zařízením pro vyrovnávání tlaku, a nejméně čtyřnásobku provozního tlaku, pokud je nádoba bez zařízení pro vyrovnávání tlaku;

- (d) každá nádoba je vyrobena z materiálu, který se při jejím roztržení neroztrhne;
- (e) každý detektor je vyroben v registrovaném programu zajištění kvality;

POZNÁMKA: ISO 9001:2008 smí být použita k tomuto účelu.

- (f) detektory jsou přepravovány v pevných vnějších obalech. Zkompletovaný kus musí být schopen odolat při zkoušce volným pádem z výšky 1,2 m bez poškození detektoru nebo prasknutí vnějšího obalu. Zařízení, které obsahuje detektor, musí být zabaleno do pevného vnějšího obalu, pokud toto samotné zařízení neposkytuje detektoru rovnocennou ochranu; a
- (g) přepravní doklad obsahuje tento zápis: „Doprava podle zvláštního ustanovení 378“.
Detektory záření, včetně detektorů v systémech měření záření, nepodléhají žádným jiným ustanovením RID, pokud detektory splňují požadavky uvedené v odstavcích (a) až (f) výše a vnitřní objem nádoby detektoru nepřekračuje 50 ml.

379 Bezvodý amoniak (čpavek) adsorbovaný nebo absorbovaný v tuhé látce, obsažený v dávkovacích systémech amoniaku nebo nádobách určených k tomu, aby tvořily součást takových systémů, nepodléhají jiným ustanovením RID, pokud jsou dodrženy následující podmínky:

- (a) Adsorpce nebo absorpce vykazuje tyto vlastnosti:
 - (i) Tlak při teplotě 20 °C v nádobě je nižší než 0,6 barů;
 - (ii) Tlak při teplotě 35 °C v nádobě je nižší než 1 bar;
 - (iii) Tlak při teplotě 85 °C v nádobě je nižší než 12 barů;
- (b) Adsorpční nebo absorpční materiál nesmí mít nebezpečné vlastnosti uvedené ve třídách 1 až 8;
- (c) Nádoba obsahuje nejvýše 10 kg amoniaku;
- (d) Nádoby obsahující adsorbovaný nebo absorbovaný amoniak musí splňovat následující podmínky:
 - (i) Nádoby musí být vyrobeny z materiálu snášenlivého s amoniakem, jak je uvedeno v normě ISO 11114-1:2020;
 - (ii) Nádoby a jejich uzávěry musí být hermeticky uzavřeny a musí být schopné zadržet vyvíjený amoniak;
 - (iii) Každá nádoba musí být schopna odolat tlaku vyvinutému při 85 °C s objemovou roztažností nejvýše 0,1 %;
 - (iv) Každá nádoba musí být vybavena prostředkem, který dovolí vypuštění plynu, jakmile tlak překročí 15 barů, bez prudkého roztržení, výbuchu nebo rozletu;
 - (v) Každá nádoba musí být schopna odolat tlaku 20 barů bez úniku obsahu, je-li zařízení pro vyrovnávání tlaku deaktivováno.

Jsou-li nádoby přepravovány v dávkovači amoniaku, musí být spojeny s dávkovačem takovým způsobem, aby bylo zaručeno, že tento celek má stejnou pevnost, jako jednotlivá nádoba.

Vlastnosti mechanické pevnosti zmíněné v tomto zvláštním ustanovení musí být vyzkoušeny za použití prototypu nádoby a/nebo dávkovače naplněné(ho) do jmenovitého vnitřního objemu zvyšováním teploty až do dosažení uvedených tlaků.

Výsledky zkoušky musí být zdokumentovány, musí být dohledatelné a musí být na požádání sděleny příslušným orgánům.

380 (Vyhrazeno)

381 (Vyhrazeno)

- 382** Polymerní kuličky mohou být vyrobeny z polystyrénu, polymethylmethakrylátu nebo jiného polymerního materiálu. Pokud může být prokázáno, že se žádná hořlavá pára vznikající v hořlavé atmosféře nevyvíjí při zkoušce U1 (Zkušební metoda pro látky uvolňující hořlavé páry) části III, pododdílu 38.4.4 Příručky zkoušek a kritérií, nemusí být polymerní kuličky, zpěňovatelné zařazeny pod toto UN číslo. Tato zkouška by se měla provádět, jen pokud se uvažuje s deklasifikací látky.
- 383** Míčky na stolní tenis vyrobené z celuloidu nepodléhají ustanovením RID, jestliže čistá (netto) hmotnost každého míčku nepřekračuje 3,0 g a celková čistá (netto) hmotnost míčků nepřekračuje 500 g na kus.
- 384** (Vyhrazeno)
- 385** (Vypuštěno)
- 386** Látky stabilizované řízením teploty nejsou připuštěny k přepravě po železnici. Pokud se použije chemická stabilizace, musí osoba podávající obal, IBC nebo cisternu k přepravě zajistit, že úroveň stabilizace je dostatečná, aby zabránila látce v obalu, IBC nebo cisterně v nebezpečné polymerizaci při průměrné teplotě nákladu 50 °C, nebo v případě přemístitelné cisterny 45 °C. Pokud se chemická stabilizace stane při nižších teplotách během očekávané doby trvání přepravy neúčinnou, není přeprava po železnici dovolena. Určujícími faktory, které je při tom třeba vzít v úvahu, jsou zejména vnitřní objem a geometrický tvar obalu, IBC nebo cisterny a účinnost jakékoli existující izolace, teplota látky při jejím podávání k přepravě, doba trvání jízdy a teplotní podmínky okolí typicky se vyskytující během jízdy (též s přihlédnutím k ročnímu období), účinnost a jiné vlastnosti použitého stabilizátoru, příslušné provozní kontroly prováděné na základě předpisů (např. požadavky na ochranu před zdroji tepla, včetně jiného nákladu přepravovaného při teplotě vyšší než je teplota okolí) a jakékoli jiné relevantní faktory.
- 387** Lithiové baterie podle 2.2.9.1.7.1 (f) obsahující jak primární lithiové kovové články, tak i dobíjecí lithium-iontové články musí být přiřazeny k UN číslům 3090 nebo 3091, jak je to vhodné. Jsou-li takové baterie přepravovány podle zvláštního ustanovení 188, nesmí celkový obsah lithia všech lithiových kovových článků obsažených v baterii překročit 1,5 g a celková kapacita všech lithium-iontových článků obsažených v baterii nesmí překročit 10 Wh.
- 388** UN číslo 3166 se vztahuje na vozidla poháněná motory s vnitřním spalováním nebo palivovými články za použití hořlavé kapaliny nebo hořlavého plynu.

Vozidla poháněná motorem s palivovými články musí být přiřazena k položkám UN 3166 VOZIDLO S PALIVOVÝMI ČLÁNKY, POHÁNĚNÉ HOŘLAVÝM PLYNEM nebo UN 3166 VOZIDLO S PALIVOVÝMI ČLÁNKY, POHÁNĚNÉ HOŘLAVOU KAPALINOU, jak je to vhodné. Tyto položky zahrnují také hybridní elektrická vozidla poháněná jak palivovým článkem, tak i motorem s vnitřním spalováním s mokřými bateriemi, sodíkovými bateriemi, s lithium-kovovými bateriemi nebo bateriemi lithium-iontovými, přepravovaná se zabudovanou baterií (bateriemi).

Jiná vozidla poháněná motorem s vnitřním spalováním musí být přiřazena k položkám UN 3166 VOZIDLO POHÁNĚNÉ HOŘLAVÝM PLYNEM nebo UN 3166 VOZIDLO POHÁNĚNÉ HOŘLAVOU KAPALINOU, jak je to vhodné. Tyto položky zahrnují hybridní elektrická vozidla poháněná jak motorem s vnitřním spalováním, tak i mokřými bateriemi, sodíkovými bateriemi, s lithium-kovovými bateriemi nebo bateriemi lithium-iontovými, přepravovaná se zabudovanou baterií (bateriemi).

Je-li vozidlo poháněno hořlavou kapalinou a motorem s vnitřním spalováním na hořlavý plyn, musí být přiřazeno k UN 3166 VOZIDLO POHÁNĚNÉ HOŘLAVÝM PLYNEM.

Položka UN 3171 se vztahuje pouze na vozidla a zařízení poháněná mokřými bateriemi, sodíkovými kovovými bateriemi nebo bateriemi ze slitin sodíku, přepravovaná s těmito zabudovanými bateriemi.

UN 3556 VOZIDLO POHÁNĚNÉ BATERIÍ LITHIUM-IONTOVOU, UN 3557 VOZIDLO POHÁNĚNÉ BATERIÍ LITHIUM KOVOVOU a UN 3558 VOZIDLO POHÁNĚNÉ BATERIÍ SODÍK-IONTOVOU, jak je to vhodné, se vztahují na vozidla poháněná lithium-iontovými, lithium kovovými nebo sodík-iontovými bateriemi, která jsou přepravována se zabudovanými bateriemi.

Pro účely tohoto zvláštního ustanovení jsou vozidla samohybné stroje zkonstruované pro přepravu jedné nebo více osob nebo věcí. Příklady takových vozidel jsou osobní automobily, motocykly, skútry,

tří- a čtyřkolová vozidla nebo motocykly, nákladní automobily, lokomotivy, jízdní kola (motorová kola) a jiná vozidla tohoto typu (např. vozítka segway nebo vozidla bez sedadla), pojízdná křesla, motorové sekačky trávy, samohybné zemědělské a stavební stroje, čluny a letadla. Jsou-li vozidla přepravována v obalu, mohou být některé části vozidla, kromě baterie, demontované od rámu, aby se vešly do obalu..

Příklady prostředků jsou sekačky trávy, čisticí stroje nebo modelové čluny a modelová letadla. Prostředky poháněné lithium-kovovými bateriemi nebo lithium-iontovými bateriemi musí být přiřazeny k položkám UN 3091 BATERIE LITHIOVÉ KOVOVÉ OBSAŽENÉ V ZAŘÍZENÍCH nebo UN 3091 BATERIE LITHIOVÉ KOVOVÉ BALENÉ SE ZAŘÍZENÍMI nebo UN 3481 BATERIE LITHIUM-IONTOVÉ OBSAŽENÉ V ZAŘÍZENÍCH nebo UN 3481 BATERIE LITHIUM-IONTOVÉ BALENÉ SE ZAŘÍZENÍMI, jak je to vhodné. Lithium-iontové nebo lithium-kovové baterie instalované v nákladních dopravních jednotkách, které jsou konstruovány pouze pro externí napájení dopravních jednotek, musí být zařazeny pod položku UN 3536 BATERIE LITHIOVÉ UMÍSTĚNÉ V NÁKLADNÍ DOPRAVNÍ JEDNOTCE lithium-iontové baterie nebo lithium-kovové baterie.

Nebezpečné věci, jako jsou baterie, airbasy, hasicí přístroje, zásobníky stlačeného plynu, bezpečnostní zařízení a jiné nedílné součásti vozidla, které jsou nezbytné pro provoz vozidla nebo pro bezpečnost jeho řidiče nebo cestujících, musí být bezpečně instalovány ve vozidle a jinak nepodléhají RID. Lithiové baterie však musí splňovat ustanovení 2.2.9.1.7.1, s výjimkou (a), (e) (vii), (f) (iii), pokud je to vhodné, (f) (iv), pokud je to vhodné, a (g), která se nepoužijí, pokud jsou do vozidel zabudovány baterie z výrobní série nejvýše 100 článků nebo baterií nebo předvýrobní prototypy článků nebo baterií, pokud jsou tyto prototypy přepravovány za účelem zkoušek. Kromě toho musí sodík-iontové baterie splňovat ustanovení 2.2.9.1.7.2, s výjimkou (a), (e) a (f), která se nepoužijí, pokud jsou do vozidel zabudovány baterie z výrobní série nejvýše 100 článků nebo baterií nebo předvýrobní prototypy článků nebo baterií, pokud jsou tyto prototypy přepravovány ke zkouškám.

Pokud je lithiová baterie zabudovaná ve vozidle poškozená nebo vadná, musí být vozidlo přepravováno podle podmínek uvedených ve zvláštním ustanovení 667 (c).

- 389** Tato položka se vztahuje pouze na lithium-iontové baterie nebo lithium-kovové baterie instalované v nákladní dopravní jednotce a určené jen pro dodání energie mimo nákladní dopravní jednotku. Lithiové baterie musí splňovat ustanovení uvedená v 2.2.9.1.7.1 (a) až (g) a obsahovat potřebné systémy zabraňující přebíjení nebo nadměrnému vybití baterií.

Baterie musí být bezpečně připevněny k vnitřní konstrukci nákladní dopravní jednotky (např. pomocí uložení na poličky nebo do skříněk atd.) takovým způsobem, aby se zamezilo zkratům, náhodnému uvedení do činnosti a významnému relativnímu pohybu vůči nákladní dopravní jednotce v důsledku otřesů, namáhání a vibrací, ke kterým běžně dochází během přepravy. Nebezpečné věci potřebné k bezpečnému a řádnému provozu nákladní dopravní jednotky (např. systémy k hašení požáru a klimatizační systémy) musí být řádně zajištěny nebo zabudovány do nákladní dopravní (přepravní) jednotky a jinak nepodléhají ustanovením ADR. Nebezpečné věci, které nejsou potřebné k bezpečnému a řádnému provozu nákladní dopravní jednotky, nesmějí být v nákladní dopravní jednotce přepravovány.

Baterie uvnitř nákladní dopravní jednotky nepodléhají požadavkům na značení.

Nákladní dopravní jednotka musí být opatřena oranžovými tabulkami podle 5.3.2.2 a velkými bezpečnostními značkami podle 5.3.1.1 na dvou protilehlých bočních stranách.

- 390** Pokud kus obsahuje kombinaci lithiových baterií obsažených v zařízení a lithiových baterií balených se zařízením, platí následující požadavky pro označení kusu a přepravní doklad:

(a) kus musí být označen „UN 3091“ nebo „UN 3481“, jak je to vhodné. Pokud kus obsahuje lithium-iontové baterie i lithium-kovové baterie balené se zařízením a obsažené v zařízení, musí být kus označen podle požadavků pro oba typy baterií. Knoflíkové baterie instalované v zařízení (včetně desek plošných spojů) však nemusí být brány v úvahu;

(b) v přepravním dokladu musí být uvedeno „UN 3091 BATERIE LITHIOVÉ KOVOVÉ BALENÉ SE ZAŘÍZENÍM“ nebo „UN 3481 BATERIE LITHIUM-IONTOVÉ BALENÉ SE ZAŘÍZENÍMI“, jak je to vhodné. Pokud kus obsahuje jak lithium-kovové baterie a lithium-iontové baterie balené se zařízením tak i obsažené v zařízení, pak musí být v přepravním dokladu uvedeno oboje „UN 3091 BATERIE LITHIOVÉ KOVOVÉ BALENÉ SE ZAŘÍZENÍM“ a „UN 3481 BATERIE LITHIUM-IONTOVÉ BALENÉ SE ZAŘÍZENÍMI“.

391 (Vyhrazeno)

392 Pro přepravu plynových palivových soustav, zkonstruovaných a schválených pro zabudování do motorových vozidel, obsahujících tento plyn nemusí být použita ustanovení uvedená v 4.1.4.1 a v kapitole 6.2, jsou-li přepravovány za účelem likvidace, recyklace, opravy, inspekce, údržby nebo z místa, kde byly vyrobeny, do montážního závodu vozidel, za předpokladu, že jsou splněny následující podmínky:

(a) Plynové palivové soustavy musí splňovat požadavky norem nebo předpisů pro palivové nádrže určené pro motorová vozidla, jak je to náležité. Příklady platných norem a předpisů jsou:

Nádrže na LPG	
Předpis EHK č. 67, revize 2	Jednotná ustanovení týkající se schvalování: I. zvláštní výbavy vozidel kategorie M a N používajících zkapalněné ropné plyny ve svém pohonném systému; II. vozidel kategorie M a N opatřených zvláštní výbavou pro používání zkapalněných ropných plynů v jejich pohonném systému s ohledem na instalaci takové výbavy
Předpis EHK č. 115	Jednotná ustanovení týkající se schvalování: I. zvláštních systémů LPG (zkapalněný ropný plyn) pro dodatečnou montáž určených k zástavbě do motorových vozidel pro použití LPG v jejich pohonném systému; II. zvláštních systémů CNG (stlačený zemní plyn) pro dodatečnou montáž určených k zástavbě do motorových vozidel pro použití CNG v jejich pohonném systému
Nádrže na CNG a LNG	
Předpis EHK č. 110	Jednotná ustanovení týkající se schvalování: I. zvláštních součástí motorových vozidel, která ve svém pohonném systému používají stlačený zemní plyn (CNG) a/nebo zkapalněný zemní plyn (LNG); II. vozidel s ohledem na zástavbu zvláštních součástí schváleného typu pro použití CNG a/nebo LNG k jejich pohonu
Předpis EHK č. 115	Jednotná ustanovení týkající se schvalování: I. zvláštních systémů LPG (zkapalněný ropný plyn) pro dodatečnou montáž určených k zástavbě do motorových vozidel pro použití LPG v jejich pohonném systému; II. zvláštních systémů CNG (stlačený zemní plyn) pro dodatečnou montáž určených k zástavbě do motorových vozidel pro použití CNG v jejich pohonném systému
ISO 11439:2013	Láhve na plyny – Vysokotlaké láhve na zemní plyn používaný jako palivo v motorových vozidlech
ISO 15500 – Série	Silniční vozidla – Součásti palivového systému na stlačený zemní plyn (CNG) – různé použitelné části
ANSI NGV 2	Palivové nádrže vozidel poháněných stlačeným zemním plynem
CSA B51 Část 2:2014	Řád pro kotle, tlakové nádoby a tlaková potrubí – Část 2: Požadavky na vysokotlaké láhve sloužící pro uložení paliva v motorovém vozidle
Nádrže na vodík pod tlakem	
Globální technický předpis (GTR) č. 13	Globální technický předpis o vozidlech s pohonem vodíkem a palivovými články (ECE/TRANS/180/Add.13)
ISO/TS 15869:2009	Plynný vodík a směsi plynného vodíku – Palivové nádrže pozemních vozidel
Nařízení (ES) č. 79/2009	Nařízení (ES) č. 79/2009 Evropského parlamentu a Rady ze dne 14. ledna 2009 o schvalování typu motorových vozidel na vodíkový pohon a o změně směrnice 2007/46/ES
Nařízení (EU) č. 406/2010	Nařízení Komise (EU) č. 406/2010 z 26. dubna 2010, kterým se provádí Nařízení (ES) č. 79/2009 Evropského parlamentu a Rady ze dne 14. ledna 2009 o schvalování typu motorových vozidel na vodíkový pohon
Předpis EHK č. 134	Vozidla s pohonem vodíkem a palivovými články (HFCV)

CSA B51 Část 2:2014	Řád pro kotle, tlakové nádoby a tlaková potrubí – Část 2: Požadavky na vysokotlaké láhve sloužící pro uložení paliva v motorovém vozidle
---------------------	--

Plynové nádrže zkonstruované a vyrobené podle předchozích verzí příslušných norem a předpisů pro plynové nádrže do motorových vozidel, které platily v době homologace vozidel, pro něž byly plynové nádrže zkonstruovány a vyrobeny, smějí být dále přepravovány;

- (b) Plynové palivové soustavy musí být těsné a nesmějí vykazovat žádné známky vnějšího poškození, které by mohlo zhoršit jejich bezpečnost:

POZNÁMKA 1: Kritéria je možno nalézt v normě ISO 11623:2015 Přepravitelné plynové láhve – Periodické inspekce a zkoušky kompozitních plynových lahví (nebo ISO 19078:2013 Láhve na plyn – Kontrola instalace lahví a revize vysokotlakých lahví instalovaných ve vozidlech pro uložení zemního plynu používaného jako palivo v motorových vozidlech).

POZNÁMKA 2: Nejsou-li plynové palivové soustavy těsné, nebo jestliže jsou nadměrně naplněné nebo vykazují poškození, které by mohlo zhoršit jejich bezpečnost (např. v případě vyřazení z provozu z důvodu bezpečnosti), smějí být přepravovány jen v záchranných tlakových nádobách podle ustanovení RID.

- (c) Je-li plynová palivová soustava vybavena dvěma nebo více ventily namontovanými za sebou, musí být tyto dva ventily uzavřeny tak, aby byly plynotěsné za normálních podmínek přepravy. Jestliže existuje pouze jeden ventil, nebo pokud pouze jeden ventil funguje, musí být všechny otvory, s výjimkou otvoru zařízení pro vyrovnávání tlaku, uzavřeny tak, aby byly plynotěsné za normálních podmínek přepravy;
- (d) Plynové palivové soustavy musí být přepravovány takovým způsobem, aby se zamezilo ucpání zařízení pro vyrovnávání tlaku nebo jakémukoli poškození ventilů a jakékoli jiné natlakované části plynových palivových sestav a nechtěnému úniku plynu za normálních podmínek přepravy. Plynová palivová soustava musí být zajištěna, aby se zamezilo jejímu sklouznutí, valení nebo pohybu ve vertikálním směru;
- (e) Ventily musí být chráněny jednou z metod popsaných v 4.1.6.8 (a) až (e).
- (f) Kromě případu, kdy jsou plynové palivové soustavy přepravovány za účelem jejich likvidace, recyklace, opravy, inspekce nebo údržby, smějí být naplněny do nejvýše 20% svého jmenovitého stupně plnění nebo jmenovitého provozního tlaku, jak je to náležité;
- (g) Bez ohledu na ustanovení kapitoly 5.2, jsou-li plynové palivové soustavy odesílány v manipulačním prostředku, smějí být značky a bezpečnostní značky umístěny na manipulačním prostředku; a
- (h) Bez ohledu na ustanovení v 5.4.1.1.1 (f), smějí být informace o celkovém množství nebezpečných věcí nahrazeny následujícími informacemi:
- (i) počet plynových palivových soustav; a
 - (ii) v případě zkapalněných plynů celková čistá (netto) hmotnost (kg) plynu pro každou plynovou palivovou sestavu a v případě stlačených plynů celkový hydraulický vnitřní objem (l) každé plynové palivové sestavy spolu s údajem jmenovitého provozního tlaku.

Příklady údajů v přepravním dokladu:

Příklad 1: „UN 1971 plyn zemní, stlačený, 2.1, 1 plynová palivová soustava o 50 l celkem, 200 barů“.

Příklad 2: „UN 1965 uhlovodíky plynné, směs, zkapalněná, j.n., 2.1, 3 plynové palivové soustavy, každá s 15 kg čisté (netto) hmotnosti plynu“.

- 393** Nitrocelulóza musí splňovat kritéria Bergmann-Junkova testu nebo testu pomocí methyl fialového papíru dle Příručky zkoušek a kritérií, dodatku 10. Zkoušky typu 3 (c) nemusí být použity.

- 394** Nitrocelulóza musí splňovat kritéria Bergmann-Junkova testu nebo testu pomocí methyl fialového papíru dle Příručky zkoušek a kritérií, dodatku 10.
- 395** Tato položka smí být použita pouze pro tuhé medicínské odpady kategorie A přepravované k likvidaci.
- 396** Velké a robustní předměty mohou být přepravovány s připojenými lahvemi na plyny s otevřenými ventily bez ohledu na ustanovení 4.1.6.5 za předpokladu:
- (a) Lahve na plyny obsahují dusík UN 1066 nebo plyn stlačený UN 1956 nebo vzduch stlačený UN 1002;
 - (b) Lahve na plyny jsou spojeny s předmětem prostřednictvím regulátorů tlaku a pevného potrubí tak, aby tlak plynu (naměřený tlak) v předmětu nepřekročil 35 kPa (0,35 bar);
 - (c) Lahve na plyny jsou řádně zajištěny tak, aby se nemohly vůči předmětu pohybovat, a jsou vybaveny pevnými a tlakově odolnými hadicemi a trubkami;
 - (d) Lahve na plyny, regulátory tlaku, potrubí a další součásti jsou chráněny před poškozením a nárazy během přepravy dřevěnými latěnými nebo jinými vhodnými prostředky;
 - (e) Přepravní doklad obsahuje následující zápis: „PŘEPRAVA PODLE ZVLÁŠTNÍHO USTANOVENÍ 396“;
 - (f) Nákladní dopravní jednotky obsahující předměty přepravované s lahvemi s otevřenými ventily obsahujícími plyn představující riziko udušení jsou dobře větrané a označené podle 5.5.3.6.
- 397** Směsi dusíku a kyslíku obsahující nejméně 19,5 % a nejvýše 23,5 % objemových kyslíku mohou být přepravovány pod touto položkou, pokud nejsou přítomny žádné jiné plyny podporující hoření. Bezpečnostní značka vedlejšího nebezpečí třídy 5.1 (vzor č. 5.1, viz 5.2.2.2.2) není vyžadována pro žádné koncentrace v rámci tohoto limitu.
- 398** Tato položka se vztahuje na směsi butenů, 1-buten, cis-2-buten a trans-2-buten. Pro isobuten viz UN 1055.
- POZNÁMKA:** Další informace, které je třeba doplnit do přepravního dokladu viz 5.4.1.2.2 (e).
- 399** (Vyhrazeno)
- 400** Sodík-iontové články a baterie a sodík-iontové články a baterie obsažené v zařízeních nebo balené se zařízením, připravené a podávané k přepravě, nepodléhají jiným ustanovením RID, pokud splňují následující podmínky:
- (a) Článek nebo baterie je zkratován tak, že článek nebo baterie neobsahuje elektrickou energii. Zkratování článku nebo baterie je snadno ověřitelné (např. propojka mezi svorkami);
 - (b) Každý článek nebo baterie splňuje ustanovení 2.2.9.1.7.2 (a), (b), (d), (e) a (f);
 - (c) Každý kus je označen podle 5.2.1.9;
 - (d) S výjimkou případů, kdy jsou články nebo baterie zabudovány v zařízení, je každý kus schopen vydržet zkoušku pádem z výšky 1,2 m v jakékoli orientaci, aniž by došlo k poškození článků nebo baterií v něm obsažených, aniž by se obsah posunul tak, aby došlo ke kontaktu baterie s baterií (nebo článku s článkem) a aniž by se obsah uvolnil;
 - (e) Články a baterie jsou při zabudování do zařízení chráněny před poškozením. Jsou-li baterie zabudovány v zařízení, jsou zabaleny do pevných vnějších obalů vyrobených z vhodného materiálu, jejichž pevnost a konstrukce je přiměřená kapacitě obalu a zamýšlenému použití, pokud není baterie rovnocenně chráněna zařízením, v němž je umístěna;
 - (f) Každý článek, včetně případů, kdy je součástí baterie, obsahuje pouze nebezpečné věci, jejichž přeprava je povolena v souladu s ustanoveními kapitoly 3.4, a to v množství nepřesahujícím množství uvedené ve sloupci (7a) tabulky A kapitoly 3.2.
- 401** Sodík-iontové články a baterie s organickým elektrolytem se přepravují pod UN 3551, nebo 3552, jak

je to vhodné. Sodík-iontové články a baterie s vodným alkalickým elektrolytem se přepravují jako UN 2795. Baterie obsahující kovový sodík nebo slitiny sodíku se přepravují jako UN 3292.

- 402** Látky přepravované pod touto položkou musí mít tlak par nejvýše 1,1 MPa (11 barů) při 70 °C a hustotu nejméně 0,525 kg/l při 50 °C.
- 403** Membránové filtry z nitrocelulózy, na které se vztahuje tato položka, s obsahem nitrocelulózy nepřesahujícím 53 g/m² a čistou hmotností nitrocelulózy nepřesahující 300 g na vnitřní obal, nepodléhají požadavkům RID, pokud splňují následující podmínky:
- (a) Jsou zabaleny s oddělovacími papírovými separátory o minimální hmotnosti 80 g/m² umístěnými mezi každou vrstvou nitrocelulóзовých membránových filtrů;
 - (b) Jsou zabaleny tak, aby udržovaly zarovnání nitrocelulóзовých membránových filtrů a papírových separátorů v některé z následujících konfigurací:
 - (i) Role pevně navinuté a zabalené v plastové fólii o minimální hmotnosti 80 g/m² nebo v hliníkových sáčcích s propustností kyslíku rovnou nebo menší než 0,1 % v souladu s normou ISO 15105-1:2007;
 - (ii) Listy zabalené v kartonu o minimální hmotnosti 250 g/m² nebo v hliníkových sáčcích s propustností kyslíku rovnou nebo menší než 0,1 % v souladu s normou ISO 15105-1:2007;
 - (iii) Kulaté filtry balené v držácích disků nebo v kartonových obalech o minimální hmotnosti 250 g/m² nebo jednotlivě balené v sáčcích z papíru a plastu o celkové minimální hmotnosti nejméně 100 g/m².
- 404** Vozidla poháněná sodík-iontovými bateriemi, která neobsahují žádné jiné nebezpečné věci, nepodléhají jiným ustanovením RID, pokud je baterie zkratována tak, že neobsahuje elektrickou energii. Zkratování baterie musí být snadno ověřitelné (např. propojka mezi svorkami).
- 405** (Vyhrazeno)
- 406** Látky pod touto položkou mohou být přepravovány v souladu s ustanoveními o omezeném množství podle kapitoly 3.4, pokud jsou přepravovány v tlakových nádobách o obsahu nejvýše 1 000 ml. Tlakové nádoby musí splňovat požadavky pokynu pro balení P200 v 4.1.4.1 a musí mít součin zkušební tlaku nejvýše 15,2 MPa·l (152 bar·l). Tlakové nádoby nesmí být baleny společně s jiným nebezpečnými věcmi.
- 407** Zařízení pro rozptylování hasicích prostředků jsou předměty, které obsahují pyrotechnickou látku, které jsou určeny k tomu, aby po aktivaci rozptýlily hasicí látku (nebo aerosol), a které neobsahují žádné jiné nebezpečné věci. Tyto předměty, v případě, že jsou zabalené pro přepravu, musí splňovat kritéria pro podtřídu 1.4, skupinu snášenlivosti S, pokud jsou zkoušeny v souladu se zkušební řadou 6 c) oddílu 16 části I Příručky zkoušek a kritérií. Zařízení musí být přepravováno buď s odstraněnými prostředky pro aktivaci, nebo musí být vybaveno nejméně dvěma nezávislými prostředky, které zabrání náhodné aktivaci.

Zařízení pro rozptylování hasicích prostředků se zařazují do třídy 9, UN 3559, pouze pokud jsou splněny následující dodatečné podmínky:

- (a) Zařízení splňuje kritéria pro vynětí uvedená v 2.2.1.1.8.2 b), c) a d);
- (b) Hasivo je považováno za bezpečné pro běžně obývané prostory v souladu s mezinárodními nebo regionálními normami (např. norma Národní asociace požární ochrany Spojených států amerických pro stabilní aerosolové hasicí systémy NFPA 2010);
- (c) Předmět je zabalen tak, aby při aktivaci teplota na vnější straně kusu nepřekročila 200 °C;
- (d) Tato položka se používá pouze se souhlasem příslušného orgánu země výroby³.

Tato položka se nevztahuje na „BEZPEČNOSTNÍ ZAŘÍZENÍ, spouštěná elektricky“ popsána ve zvláštním ustanovení 280 (UN 3268).

- 408** Tato položka se vztahuje pouze na vodné roztoky složené z vody, tetramethylamonium hydroxid (TMAH) a nejvýše 1 % dalších složek. Ostatní přípravky obsahující tetramethylamonium hydroxid se přiřadí k příslušné obecné nebo J.N. položce (např. UN 2927 LÁTKA TOXICKÁ, KAPALNÁ, ŽÍRAVÁ,

³ Pokud země výroby není smluvní stranou RID, musí být schválení uznáno příslušným orgánem smluvní strany RID

ORGANICKÁ, J.N.), s výjimkou následujících případů:

- (a) Ostatní přípravky obsahující povrchově aktivní látku v koncentraci > 1 % a s obsahem nejméně 8,75 % tetramethylamonium hydroxidu se zařazují do UN 2927 LÁTKA TOXICKÁ, KAPALNÁ, ŽÍRAVÁ, ORGANICKÁ, J.N., OS I; a
- (b) Ostatní přípravky obsahující povrchově aktivní látku v koncentraci > 1 % a s více než 2,38 %, ale méně než 8,75 % tetramethylamonium hydroxidu se zařazují do UN 2927 LÁTKA TOXICKÁ, KAPALNÁ, ŽÍRAVÁ, ORGANICKÁ, J.N., OS II.

409 - 499 (Vyhrazeno)

500 (Vypuštěno)

501 Naftalen, roztavený, viz UN číslo 2304.

502 UN 2006 PLASTY NA BÁZI NITROCELULÓZY, SCHOPNÉ SAMOOHŘEVU, J.N. a UN 2002 CELULOID, ODPAD, jsou látkami třídy 4.2.

503 Fosfor bílý roztavený, viz UN číslo 2447.

504 UN 1847 SULFID DRASELNÝ, HYDRATOVANÝ, obsahující nejméně 30 % krystalové vody, UN 1849 SULFID SODNÝ, HYDRATOVANÝ, obsahující nejméně 30 % krystalové vody a UN 2949 HYDROGENSULFID SODNÝ, HYDRATOVANÝ, obsahující nejméně 25 % krystalové vody jsou látkami třídy 8.

505 UN 2004 AMID HOŘEČNATÝ je látkou třídy 4.2.

506 Kovy alkalických zemin a slitiny kovů alkalických zemin v pyroforní formě jsou látkami třídy 4.2.

UN 1869 HOŘČÍK nebo SLITINY HOŘČÍKU, s více než 50 % hořčíku jako hrudky, třísky nebo pásky jsou látkami třídy 4.1.

507 UN 3048 pesticidy na bázi fosfidu hliníku s přísadami zamezujícími vyvíjení toxických hořlavých plynů jsou látkami třídy 6.1.

508 UN 1871 DIHYDRID TITANU a UN 1437 HYDRID ZIRKONIA jsou látkami třídy 4.1. UN 2870 TETRAHYDRIDOBORITAN HLINITÝ je látkou třídy 4.2.

509 UN 1908 CHLORITAN, ROZTOK, je látkou třídy 8.

510 UN 1755 KYSELINA CHROMOVÁ, ROZTOK, je látkou třídy 8.

511 UN 1625 DUSIČNAN RTUŤNATÝ, UN 1627 DUSIČNAN RTUŤNÝ a UN 2727 DUSIČNAN THALLNÝ jsou látkami třídy 6.1 dusičnan thoričitý, tuhý, dusičnan uranylu hexahydrát, roztok a dusičnan uranylu, tuhý jsou látkami třídy 7.

512 UN 1730 CHLORID ANTIMONIČNÝ, KAPALNÝ, UN 1731 CHLORID ANTIMONIČNÝ, ROZTOK, UN 1732 FLUORID ANTIMONIČNÝ a UN 1753 CHLORID ANTIMONITÝ jsou látkami třídy 8.

513 UN 0224 AZID BARNATÝ, suchý nebo vlhčený méně než 50 % (hm.) vody není připuštěn k železniční přepravě. UN 1571 AZID BARNATÝ, VLNĚNÝ nejméně 50 % hm. vody je látkou třídy 4.1. UN 1854 SLITINY BARYA, PYROFORNÍ jsou látkami třídy 4.2. UN 1445 CHLOREČNAN BARNATÝ, TUHÝ, UN 1446 DUSIČNAN BARNATÝ, UN 1447 CHLORISTAN BARNATÝ, TUHÝ, UN 1448 MANGANISTAN BARNATÝ, UN 1449 PEROXID BARYA, UN 2719 BROMIČNAN BARNATÝ, UN 2741 CHLORNAN BARNATÝ s více než 22 % aktivního chlóru, UN 3405 CHLOREČNAN BARNATÝ, ROZTOK a UN 3406 CHLORISTAN BARNATÝ, ROZTOK jsou látkami třídy 5.1. UN 1565 KYANID BARNATÝ a UN 1884 OXID BARNATÝ jsou látkami třídy 6.1.

514 UN 2464 DUSIČNAN BERYLNATÝ je látkou třídy 5.1.

515 UN 1581 CHLORPIKRIN A METHYLBROMID, SMĚS a UN 1582 CHLORPIKRIN A METHYLCHLORID, SMĚS, jsou látkami třídy 2.

- 516** UN 1912 METHYLCHLORID A DICHLORMETHAN, SMĚS je látkou třídy 2.
- 517** UN 1690 FLUORID SODNÝ, TUHÝ, UN 1812 FLUORID DRASELNÝ, TUHÝ, UN 2505 FLUORID AMONNÝ, UN 2674 HEXAFLUOROKŘEMIČITAN SODNÝ, UN 2856 HEXAFLUOROKŘEMIČITANY, J. N., UN 3415 FLUORID SODNÝ, ROZTOK a UN 3422 FLUORID DRASELNÝ, ROZTOK jsou látkami třídy 6.1.
- 518** UN 1463 OXID CHROMOVÝ, BEZVODÝ (kyselina chromová, tuhá) je látkou třídy 5.1.
- 519** UN 1048 BROMOVODÍK, BEZVODÝ, je látkou třídy 2.
- 520** UN 1050 CHLOROVODÍK, BEZVODÝ, je látkou třídy 2.
- 521** Tuhé chloritany a chlornany jsou látkami třídy 5.1.
- 522** UN 1873 KYSELINA CHLORISTÁ, s více než 50 % hm., ale nejvýše 72 % hm. kyseliny, je látkou třídy 5.1. Kyselina chloristá, vodný roztok s více než 72 % (hm.) čisté kyseliny, nebo směsi kyseliny chloristé s jinými kapalinami, než vodou nejsou připuštěny k přepravě.
- 523** UN 1382 SULFID DRASELNÝ, BEZVODÝ a UN 1385 SULFID SODNÝ, BEZVODÝ, jakož i jejich hydráty s méně než 30 % krystalové vody, jakož i UN 2318 HYDROGENSULFID SODNÝ s méně než 25 % krystalové vody jsou látkami třídy 4.2.
- 524** UN 2858 hotové výrobky ze zirkonia s tloušťkou nejméně 18 µm jsou látkami třídy 4.1.
- 525** Roztoky anorganických kyanidů s celkovým obsahem iontů kyanidu vyšším než 30 % jsou přiřazeny k obalové skupině I, roztoky s celkovým obsahem iontů kyanidu vyšším než 3 % nejvýše však 30 %, jsou přiřazeny k obalové skupině II a roztoky s celkovým obsahem iontů kyanidu vyšším než 0,3 % nejvýše však 3 %, jsou přiřazeny k obalové skupině III.
- 526** UN 2000 CELULOID je přiřazen ke třídě 4.1.
- 527** (Vyhrazeno)
- 528** UN 1353 VLÁKNA nebo TKANINY, IMPREGNOVANÉ SLABĚ NITROVANOU CELULÓZOU, J.N. neschopné samoohřevu jsou látkami třídy 4.1.
- 529** UN 0135 FULMINÁT RTUŤNATÝ, VLNĚNÝ, s nejméně 20 % hm. vody nebo směsi alkoholu a vody není připuštěn k přepravě po železnici. Chlorid rtuťný (kalomel) je látkou třídy 9 (UN číslo 3077).
- 530** UN 3293 HYDRAZIN, VODNÝ ROZTOK, s nejvýše 37 % hm. hydrazinu, je látkou třídy 6.1.
- 531** Směsi s bodem vzplanutí pod 23°C, které obsahují více než 55 % nitrocelulózy s libovolným obsahem dusíku, nebo nejvýše 55 % nitrocelulózy s obsahem dusíku vyšším než 12,6 % (v suché hmotě) jsou látkami třídy 1 (viz UN číslo 0340 nebo 0342) nebo třídy 4.1 (UN čísel 2555, 2556 nebo 2557).
- 532** (Vypuštěno)
- 533** UN 1198 FORMALDEHYD, ROZTOK, HOŘLAVÝ, je látkou třídy 3. Formaldehydové roztoky, nehořlavé, obsahující méně než 25 % formaldehydu nepodléhají předpisům RID.
- 534** Ačkoliv UN 1203 BENZÍN může mít za určitých klimatických podmínek tenzi par při 50 °C větší než 110 kPa (1,10 baru), nejvýše však 150 kPa (1,50 baru), musí zůstat zařazen jako látka, která má při 50 °C tenzi par nejvýše 110 kPa (1,10 baru).
- 535** UN 1469 DUSIČNAN OLOVNATÝ, UN 1470 CHLORISTAN OLOVNATÝ, TUHÝ a UN 3408 CHLORISTAN OLOVNATÝ, ROZTOK jsou látkami třídy 5.1.
- 536** Naftalen, tuhý, viz UN číslo 1334.
- 537** UN 2869 CHLORID TITANITÝ, SMĚS, nesamozápalný, je látkou třídy 8.

- 538** Síra (v tuhém stavu), viz UN číslo 1350.
- 539** Roztoky isokyanátů s bodem vzplanutí 23 °C nebo vyšším jsou látkami třídy 6.1.
- 540** UN 1326 HAFNIUM, PRÁŠEK, VLHČENÝ, UN 1352 TITAN, PRÁŠEK, VLHČENÝ nebo UN 1358 ZIRKONIUM, PRÁŠEK, VLHČENÝ, s nejméně 25 % vody, jsou látkami třídy 4.1.
- 541** Směsi nitrocelulózy, jejichž obsah vody, alkoholu nebo plastifikačních činidel je nižší než předepsané mezní hodnoty, jsou látkami třídy 1.
- 542** Talek (mstek) s tremolitem a/nebo aktinolitem je látkou spadající pod tuto položku.
- 543** (Vypuštěno)
- 544** UN 1032 DIMETHYLAMIN, BEZVODÝ, UN 1036 ETHYLAMIN, UN 1061 METHYLAMIN, BEZVODÝ a UN 1083 TRIMETHYLAMIN, BEZVODÝ, jsou látkami třídy 2.
- 545** UN 0401 SIRNÍK DIPIKRYLU, vlhčený, s méně než 10 % hm. vody, je látkou třídy 1.
- 546** UN 2009 ZIRKONIUM, SUCHÉ, hotové plechy, pásy, stočený drát, o tloušťce menší než 18 µm, je látkou třídy 4.2. Zirkonium, suché, hotové plechy, pásy nebo stočený drát, o tloušťce nejméně 254 µm, nepodléhá předpisům RID.
- 547** UN 2210 MANEB nebo UN 2210 MANEB, PŘÍPRAVKY, ve formě schopné samoohřevu jsou látkami třídy 4.2.
- 548** Chlorsilany, které ve styku s vodou vyvíjejí hořlavé plyny, jsou látkami třídy 4.3.
- 549** Chlorsilany s bodem vzplanutí pod 23 °C, které ve styku s vodou nevyvíjejí žádné hořlavé plyny, jsou látkami třídy 3. Chlorsilany s bodem vzplanutí 23 °C nebo vyšším, které ve styku s vodou nevyvíjejí žádné hořlavé plyny, jsou látkami třídy 8.
- 550** UN 1333 CER, desky, ingoty, tyče, je látkou třídy 4.1.
- 551** Roztoky těchto isokyanátů s bodem vzplanutí pod 23 °C jsou látkami třídy 3.
- 552** Kovy a slitiny kovů v práškové nebo jiné hořlavé formě, které jsou samozápalné, jsou látkami třídy 4.2. Kovy a slitiny v práškové nebo jiné hořlavé formě, které ve styku s vodou vyvíjejí hořlavé plyny, jsou látkami třídy 4.3.
- 553** Tyto směsi peroxidu vodíku a kyseliny peroctové, směs, stabilizovaná, nesmějí při laboratorních zkouškách (viz Příručka zkoušek a kritérií, část II, oddíl 20) vybuchnout v kavitovaném stavu, ani deflagrovat a nesmějí rovněž reagovat na zahřívání v uzavřeném prostoru, ani mít žádnou výbušnou sílu. Tento přípravek musí být tepelně stabilní (teplota samourychlujícího se rozkladu 60 °C nebo vyšší pro kus o hmotnosti 50 kg) a musí obsahovat jako prostředek k znečtivění kapalinu, která se snáší s kyselinou peroctovou. Přípravky, které neodpovídají těmto kritériím, se považují za látky třídy 5.2 [viz Příručka zkoušek a kritérií, část II, oddíl 20.4.3 g)].
- 554** Hydridy kovů, které ve styku s vodou vyvíjejí hořlavé plyny, jsou látkami třídy 4.3. UN 2870 TETRAHYDRIDOBORITAN HLINITÝ nebo UN 2870 TETRAHYDRIDOBORITAN HLINITÝ v přístrojích je látkou třídy 4.2.
- 555** Prach a prášek kovů, netoxické, v nesamozápalné formě, které však ve styku s vodou vyvíjejí hořlavé plyny, jsou látkami třídy 4.3.
- 556** (Vypuštěno)
- 557** Prach a prášek kovů v pyroforní formě jsou látkami třídy 4.2.
- 558** Kovy a slitiny kovů v pyroforní formě jsou látkami třídy 4.2. Kovy a slitiny kovů, které ve styku s vodou nevyvíjejí žádné hořlavé plyny, nejsou pyroforní ani schopné samoohřevu, ale snadno se zapálí, jsou látkami třídy 4.1.

- 559 (Vypuštěno)
- 560 Látka zahřátá, kapalná, j.n. přepravovaná při teplotě nejméně 100⁰ C (včetně roztavených kovů a roztavených solí), a, u látek s bodem vzplanutí, při teplotě pod jejich bodem vzplanutí, je látkou třídy 9 (UN čísla 3257).
- 561 Chlorformiáty s převažujícími žíravými vlastnostmi jsou látkami třídy 8.
- 562 Samozápalné organokovové sloučeniny jsou látkami třídy 4.2. Organokovové sloučeniny, hořlavé, reagující s vodou jsou látkami třídy 4.3.
- 563 UN 1905 kyselina selenová je látkou třídy 8.
- 564 UN 2443 TRICHLORID VANADYLU, UN 2444 CHLORID VANADIČITÝ a UN 2475 CHLORID VANADITÝ jsou látkami třídy 8.
- 565 K této položce jsou přiřazeny nspecifikované odpady, které pocházejí z lékařských/veterinárních ošetření lidí/zvířat nebo z biologického výzkumu, u kterých je malá pravděpodobnost, že obsahují látky třídy 6.2. Dekontaminované klinické odpady nebo odpady pocházející z biologického výzkumu, které dříve obsahovaly infekční látky, nepodléhají předpisům třídy 6.2.
- 566 UN 2030 HYDRAZIN, vodný roztok s více než 37 % hm. hydrazinu je látkou třídy 8.
- 567 (Vypuštěno)
- 568 Azid barnatý s obsahem vody pod předepsanou mezní hodnotou je látkou třídy 1, UN čísla 0224 a není připuštěn k přepravě v železniční dopravě.
- 569 –
- 579 (Vyhrazeno)
- 580 (Vypuštěno)
- 581 Tato položka zahrnuje směsi propadienu a 1 až 4 % methylacetyleny, jakož i následující směsi:

Směs	Obsah, % objemu			Dovolený technický název v 5.4.1.1
	Methylacetylen a propadien, nejvýše	Propan a propylen, nejvýše	Nasycené uhlovodíky C4 nejméně	
P1	63	24	14	„Směs P1“
P2	48	50	5	„Směs P2“

- 582 Tato položka zahrnuje mimo jiné směsi plynů označené písmenem R, s následujícími vlastnostmi:

Směs	Maximální tenze par při 70 °C (MPa)	Minimální hustota při 50 °C (kg/l)	Dovolený technický název pro účely 5.4.1.1
F1	1,3	1,30	„Směs F1“
F2	1,9	1,21	„Směs F2“
F3	3,0	1,09	„Směs F3“

POZNÁMKA 1: *Trichlorfluormethan (chladicí plyn R11), 1,1,2-trichlor-1,2,2-trifluorethan (chladicí plyn R113), 1,1,1-trichlor-2,2,2-trifluorethan (chladicí plyn R113a), 1-chlor-1,2,2-trifluorethan (chladicí plyn R133) a 1-chlor-1,1,2-trifluorethan (chladicí plyn R133b) nejsou látkami třídy 2. Mohou však být součástí směsí F1 až F3.*

POZNÁMKA 2: *Referenční hustoty odpovídají hustotám dichlorfluormethanu (1,30 kg/l), dichlordifluormethanu (1,21 kg/l) a chlordifluormethanu (1,09 kg/l).*

583 Tato položka zahrnuje mimo jiné směsi plynů s následujícími vlastnostmi:

Směs	Maximální tenze par při 70 °C (MPa)	Minimální hustota při 50 °C (kg/l)	Dovolený technický název ^a pro účely 5.4.1.1
A	1,1	0,525	„Směs A“ nebo „Butan“
A01	1,6	0,516	„Směs A01“ nebo „Butan“
A02	1,6	0,505	„Směs A02“ nebo „Butan“
A0	1,6	0,495	„Směs A0“ nebo „Butan“
A1	2,1	0,485	„Směs A1“
B1	2,6	0,474	„Směs B1“
B2	2,6	0,463	„Směs B2“
B	2,6	0,450	„Směs B“
C	3,1	0,440	„Směs C“ nebo „Propan“

^a Pro přepravu v cisternách směji být obchodní názvy „Butan“ nebo „Propan“ používány jen jako doplněk.

584 Tento plyn nepodléhá předpisům RID, jestliže:

- je v plynném stavu;
- obsahuje nejvýše 0,5 % vzduchu;
- je obsažen v kovových kapslích (sodors, sparklets), které jsou bez vad snižujících jejich pevnost;
- je zaručena těsnost uzávěrů kapslí;
- jedna kapsle obsahuje nejvýše 25 g tohoto plynu; a
- jedna kapsle obsahuje nejvýše 0,75 g tohoto plynu na cm³ vnitřního objemu.

585 (Vypuštěno)

586 Prášky hafnia, titanu, zirkonia musí obsahovat viditelný přebytek vody. Prášky hafnia, titanu a zirkonia, navlhčené, mechanicky vyrobené, s velikostí částecek nejméně 53 μm, nebo chemicky vyrobené, s velikostí částecek nejméně 840 μm, nepodléhají předpisům RID.

587 Baryumstearát a titaničitan barnatý nepodléhají předpisům RID.

588 Bromid hlinitý a chlorid hlinitý v tuhé hydratované formě nepodléhá předpisům RID.

589 (Vypuštěno)

590 Chlorid železitý hexahydrát nepodléhá předpisům RID.

591 Síran olovnatý s nejvýše 3 % volné kyseliny nepodléhá předpisům třídy 8 RID.

592 Prázdné obaly, včetně prázdných IBC a prázdných velkých obalů, prázdné cisternové vozy, prázdné snímatelné cisterny, prázdné přemístitelné cisterny, prázdné cisternové kontejnery a prázdné malé kontejnery, nevyčištěné, které obsahovaly tuto látku, nepodléhají předpisům RID.

593 Tento plyn, pokud se používá k chlazení zboží, které nesplňuje kritéria žádné třídy, např. lékařských nebo biologických vzorků, pokud je obsažen v nádobách s dvojitou stěnou, které splňují ustanovení pokynu pro balení P203, odstavec (6) pro otevřené kryogenní nádoby v 4.1.4.1, nepodléhá požadavkům RID s výjimkou případů uvedených v 5.5.3.

594 Následující předměty, vyrobené a naplněné podle předpisů platných v zemi výroby, nepodléhají předpisům RID:

- (a) UN 1044 hasicí přístroje vybavené ochranou proti neúmyslnému uvedení do činnosti:
- jsou-li zabaleny v pevném vnějším obalu; nebo
 - jde-li o velké hasicí přístroje, které splňují požadavky zvláštního ustanovení pro balení PP91 pokynu pro balení P003 v 4.1.4.1;
- (b) UN 3164 předměty pod pneumatickým nebo hydraulickým tlakem, které jsou konstruovány

tak, aby vydržely větší namáhání, než je vnitřní tlak plynu na základě přenosu síly, strukturální pevnosti nebo konstrukce, když jsou zabaleny v pevném vnějším obalu.

POZNÁMKA: „Předpisy platné v zemi výroby“ znamená předpisy platné v zemi výroby nebo předpisy platné v zemi použití.

- 595** (Vyhrazeno)
- 596** Kadmiová barviva, jako sulfidy kadmia, sulfoselenidy kadmia a kadmiové soli vyšších mastných kyselin (např. kadmiumstearát) nepodléhají předpisům RID.
- 597** Kyselina octová, roztoky s nejméně 10 % hm. čisté kyseliny nepodléhají předpisům RID.
- 598** Následující předměty nepodléhají předpisům RID:
- (a) Nové akumulátory, jestliže:
 - jsou zajištěny proti posunu, pádu a poškození;
 - jsou opatřeny zařízením na přenášení, ledaže by např. byly stohovány, např. na paletách;
 - nevykazují na vnější straně nebezpečné stopy louhů nebo kyselin;
 - jsou chráněny proti zkratům.
 - (b) Použité akumulátory, jestliže:
 - jejich skříň nevykazují žádné poškození;
 - jsou zajištěny proti netěsnosti, posunu, pádu a poškození, např. stohováním na paletách;
 - nevykazují na vnější straně nebezpečné stopy louhů nebo kyselin;
 - jsou chráněny proti zkratům.
- „Použité akumulátory“ jsou takové, které jsou přepravovány za účelem recyklace po normálním používání.
- 599** (Vypuštěno)
- 600** Oxid vanadičný, roztavený a ztuhlý, nepodléhá předpisům RID.
- 601** Farmaceutické výrobky (léky) připravené k použití, které jsou látkami vyrobenými a zabalenými pro maloobchodní prodej nebo pro distribuci pro osobní potřebu nebo pro domácnost, nepodléhají předpisům RID.
- 602** Sulfidy fosforu obsahující žlutý nebo bílý fosfor nejsou připuštěny k přepravě.
- 603** Kyanovodík, bezvodý, který neodpovídá popisu pro UN čísla 1051 nebo UN číslo 1614, není připuštěn k přepravě. Kyanovodík (kyselina kyanovodíková) s méně než 3 % vody je stabilní, jestliže jeho hodnota pH činí $2,5 \pm 0,5$ a kapalina je čirá a bezbarvá.
- 604 - 606** (Vypuštěno)
- 607** Směsi dusičnanu draselného a dusitanu sodného se solí amonnou nejsou připuštěny k přepravě.
- 608** (Vypuštěno)
- 609** Tetranitromethan, který obsahuje hořlavé nečistoty, není připuštěn k přepravě.
- 610** Tato látka není připuštěna k přepravě, jestliže obsahuje více než 45 % kyanovodíku.
- 611** Dusičnan amonný s více než 0,2 % hořlavých látek (včetně organických látek jako ekvivalentů uhlíku) není připuštěn k přepravě, ledaže je součástí látek nebo předmětů třídy 1.
- 612** (Vyhrazeno)

- 613** Roztok kyseliny chlorečné s více než 10 % kyseliny chlorečné nebo směsi kyseliny chlorečné s jakoukoliv kapalinou kromě vody nejsou k přepravě připuštěny.
- 614** 2,3,7,8-tetrachlordibenzo-p-dioxin (TCDD) v koncentracích považovaných podle kritérií pododdílu 2.2.61.1 za velmi toxické není připuštěn k přepravě.
- 615** (Vyhrazeno)
- 616** Látky obsahující více než 40 % kapalných esterů kyseliny dusičné musí vyhovět při zkoušce na výpotek, stanovené v oddílu 2.3.1.
- 617** Dodatečně k typu trhaviny je nutno uvést na kuse obchodní název dotyčné trhaviny.
- 618** V nádobách s 1,2 butadienem nesmí obsah kyslíku v plynné fázi překročit 50 ml/m³.
- 619–622** (Vyhrazeno)
- 623** UN 1829 OXID SÍROVÝ musí být stabilizován přidáním inhibitorů. Oxid sírový, čistoty nejméně 99,95 %, bez inhibitoru (nestabilizovaný), není připuštěn k železniční přepravě; může být přepravován bez stabilizátoru, v silničních cisternách, za podmínky, že jeho teplota je udržována na nejméně 32,5 °C.
- 624** (Vyhrazeno)
- 625** Kusy obsahující tyto předměty musí být zřetelně označeny nápisem „**UN 1950 AEROSOLY**“.
- 626–631** (Vyhrazeno)
- 632** Tato látka se považuje za samozápalnou (pyroforní).
- 633** Kusy a malé kontejnery s touto látkou musí být opatřeny následující značkou: **“Udržovat vzdálenost od zápalných zdrojů”**. Tento značka musí být uveden v úředním jazyce země odeslání a kromě toho, jestliže tento jazyk není anglický, francouzský ani německý, také v německém, anglickém, francouzském nebo italském jazyce, pokud dohody uzavřené mezi státy dotčenými přepravou nestanoví něco jiného.
- 634** (Vypuštěno)
- 635** Kusy obsahující tyto předměty musí být opatřeny bezpečnostní značkou podle vzoru č. 9 pouze tehdy, jestliže jsou předměty plně uzavřeny v obalu, v latěni nebo jiných prostředcích, které brání rychlé identifikaci těchto předmětů.
- 636** Až do mezilehlého zpracovatelského objektu lithiové články a baterie nebo sodík-iontové články a baterie o celkové (brutto) hmotnosti nejvýše 500 g na každý článek nebo baterii, lithium-iontové nebo sodík-iontové články s wathodinovou zatížitelností nejvýše 20 Wh, lithium-iontové nebo sodík-iontové baterie s wathodinovou zatížitelností nejvýše 100 Wh, lithium-kovové články s obsahem lithia nejvýše 1 g a lithium-kovové baterie s celkovým obsahem lithia nejvýše 2 g, neobsažené v zařízení, shromážděné a podávané k přepravě za účelem jejich třídění, likvidace nebo recyklace, společně s jinými články nebo bateriemi nebo bez nich, nepodléhají jiným ustanovením ADR, včetně zvláštního ustanovení 376 a odstavce 2.2.9.1.7.1 a 2.2.9.1.7.2, pokud jsou splněny následující podmínky:
- (a) Články a baterie jsou baleny podle pokynu pro balení P909 v 4.1.4.1, kromě dodatečných požadavků 1 a 2;
- (b) Je zaveden systém zajištění kvality, aby se zajistilo, že celkové množství lithiových článků a baterií a sodík-iontových článků a baterií na dopravní jednotku nepřekročí 333 kg;
- POZNÁMKA:** Celkové množství lithiových článků a baterií a sodík-iontových článků a baterií ve smíšeném nákladu může být určeno pomocí statistické metody zahrnuté v systému zajištění kvality. Kopie záznamů o zajištění kvality musí být na požádání dány k dispozici příslušnému orgánu.“
- (c) Kusy jsou označeny nápisem „
„LITHIOVÉ BATERIE K LIKVIDACI“,

„LITHIOVÉ BATERIE K RECYKLACI“,
„SODÍK-IONTOVÉ BATERIE K LIKVIDACI“ nebo
„SODÍK-IONTOVÉ BATERIE K RECYKLACI“, jak je to vhodné.

- 637** Geneticky změněné mikroorganismy a geneticky změněné organismy jsou takové, které nejsou nebezpečné pro člověka ani zvířata, které by však mohly zvířata, rostliny, mikrobiologické látky a ekosystémy změnit způsobem, který se nemůže v přírodě vyskytovat.
- Geneticky změněné mikroorganismy a geneticky změněné organismy nepodléhají ustanovením RID, jsou-li schváleny k používání příslušnými orgány země původu, tranzitu a určení⁴.
- Živých obratlovců nebo bezobratlých živočichů nesmí být použito k tomu, aby přepravovali látky pod toto UN číslo, ledaže by tyto látky nemohly být přepravovány jiným způsobem.
- 638** Tyto látky jsou příbuzné samovolně se rozkládajícím látkám (viz odstavec 2.2.41.1.19).
- 639** Viz pododdíl 2.2.2.3, klasifikační kód 2F, UN číslo 1965, pozn. 2.
- 640** Fyzikální a technické vlastnosti uvedené ve sloupci (2) tabulky A kapitoly 3.2 určují různé kódy cisteren pro přepravu látek téže obalové skupiny v cisternách RID.
- K identifikaci těchto fyzikálních a technických vlastností látky přepravované v cisterně je nutno údaje vyžadované v přepravním dokladu doplnit pouze v případě přepravy v cisternách RID takto:
- „**Zvláštní ustanovení 640X**“, kde „X“ je příslušné velké písmeno, které je uvedeno za odkazem na zvláštní ustanovení 640 ve sloupci (6) tabulky A kapitoly 3.2.
- Od těchto doplňkových údajů je však možno upustit v případě přepravy v typu cisterny, který pro látky určité obalové skupiny určitého UN čísla splňuje nejpřísnější požadavky.
- 642** Pokud se to v rámci pododdílu 1.1.4.2 nepřipouští, nesmí se tato položka Vzorových předpisů OSN použít pro přepravu roztoku hnojiv s volným amoniakem (čpavkem). Jinak pro přepravu roztoku amoniaku viz UN 2073, 2672 a 3318.
- 643** Kamenná nebo obalovaná asfaltová směs nepodléhá předpisům platným pro třídu 9.
- 644** (Vypuštěno)
- 645** Klasifikační kód uvedený ve sloupci (3b) tabulky A kapitoly 3.2 se smí použít jen se souhlasem příslušného orgánu smluvního státu RID uděleným před přepravou. Schválení musí být vydáno písemně jako osvědčení o schválení klasifikace (viz 5.4.1.2.1 (g)) a musí obdržet nezaměnitelné jednacím číslo. Pokud je přiřazení k podtřídám provedeno v souladu s postupem uvedeným v 2.2.1.1.7.2, může příslušný orgán požadovat, aby výchozí klasifikace byla ověřena na základě dat získaných ze zkoušek série 6 Příručky zkoušek a kritérií, části I, § 16
- 646** Uhlí vyrobené parním aktivačním procesem nepodléhá předpisům RID.
- 647** Přeprava octa a kyseliny octové potravinářské kvality s nejvýše 25 % (hm.) čisté kyseliny podléhá pouze těmto požadavkům:
- (c) Obaly, včetně IBC a velkých obalů, a cisterny musí být vyrobeny z nerezové oceli nebo z plastu, který je trvale odolný proti žíravosti octa/kyseliny octové potravinářské kvality.
 - (d) Obaly, včetně IBC a velkých obalů, a cisterny, musí jejich vlastník podrobit nejméně jednou ročně vizuální prohlídkou. Výsledky prohlídek musí být zaznamenány a záznamy uchovávány nejméně jeden rok. Poškozené obaly, včetně IBC a velkých obalů, a cisterny nesmějí být naplněny.
 - (e) Obaly, včetně IBC a velkých obalů, a cisterny, musí být plněny tak, aby produkt nepřetekl a neulpěl na vnějším povrchu.

⁴ Viz zejména díl C směrnice 2001/18/ES Evropského parlamentu a Rady o záměrném uvolňování geneticky modifikovaných organismů do životního prostředí a o zrušení směrnice Rady 90/220/EHS (Úřední věstník Evropských společenství L 106, ze 17. dubna 2001, s. 8-14), ve které je stanoveno povolovací řízení Evropského společenství.

- (f) Těsnění a uzávěry musí být odolné proti octu/kyselině octové potravinářské kvality. Obaly, včetně IBC a velkých obalů, a cisterny, musí být hermeticky utěsněny baličem nebo plničem tak, aby za normálních podmínek přepravy nedošlo k úniku.
- (g) Smějí se používat skupinové obaly s vnitřními obaly ze skla nebo plastu (viz pokyn pro balení P001 v pododdíle 4.1.4.1), které splňují všeobecná ustanovení pro balení v pododdílech 4.1.1.1, 4.1.1.2, 4.1.1.4, 4.1.1.5, 4.1.1.6, 4.1.1.7 a 4.1.1.8.

Ostatní ustanovení RID se nepoužijí.

648 Předměty napuštěné tímto pesticidem, jako jsou lepenkové podložky, papírové proužky, kuličky vaty, plastové fólie, v hermeticky uzavřených obalech nepodléhají ustanovením RID.

649 (Vypuštěno)

650 Odpady sestávající ze zbytků obalů, ztuhlých a kapalných zbytků barev mohou být přepravovány za podmínek UN 1263, obalové skupiny II, nebo UN 3082, jak je vhodné. Kromě ustanovení UN 1263, obalové skupiny II, a UN 3082 mohou být odpady baleny a přepravovány také za těchto podmínek:

- (a) Odpady mohou být baleny podle pokynu pro balení P002 pododdílu 4.1.4.1, nebo pokynu pro balení IBC06 pododdílu 4.1.4.2. Společné balení odpadů klasifikovaných jako UN 1263 a odpadních vodou ředitelných barev klasifikovaných jako UN 3082 je povoleno;
- (b) Odpady mohou být baleny do flexibilních IBC typů 13H3, 13H4 a 13H5 v přepravních obalových souborech s plnými stěnami.
- (c) Zkoušení obalů a IBC uvedených pod písmeny (a) nebo (b) se může provádět podle ustanovení kapitol 6.1, popřípadě 6.5, pro tuhé látky na úrovni parametrů obalové skupiny II.

Zkoušky musí být provedeny na obalech a IBC naplněných reprezentativním vzorkem odpadů, jak jsou připraveny k přepravě;

- (d) Přeprava ve volně loženém stavu je povolena v plnostěnných otevřených vozech s plachtou, plnostěnných vozech s otevíratelnou střechou, plnostěnných uzavřených kontejnerech nebo plnostěnných kontejnerech s plachtou. Odpad klasifikovaný jako UN 1263 může být naložen společně s odpadními vodou ředitelnými barvami klasifikovanými jako UN 3082 ve stejném vozidle nebo kontejneru. V případě takové společné nakládky se celý obsah zařadí pod UN 1263. Nástavba vozu nebo těleso kontejneru musí být těsné nebo musí být utěsněny, např. pomocí vhodného a dostatečně pevného vnitřního povlaku.
- (e) Jsou-li odpady přepravovány za podmínek tohoto zvláštního ustanovení, musí být podle odstavce 5.4.1.1.3.1 s příslušným UN číslem (čísly) deklarovány v přepravním dokladu takto:

„UN 1263 ODPAD BARVA, 3, II, (D/E)“;

„UN 1263 ODPAD BARVA, 3, OS II, (D/E)“;

„UN 3082 ODPAD LÁTKA OHROŽUJÍCÍ ŽIVOTNÍ PROSTŘEDÍ, KAPALNÁ, J.N. (BARVA), 9, III, (-)“; nebo

„UN 3082 ODPAD LÁTKA OHROŽUJÍCÍ ŽIVOTNÍ PROSTŘEDÍ, KAPALNÁ, J.N. (BARVA), 9, OS III, (-)“.

651 (Vyhrazeno)

652 (Vyhrazeno)

653 (Vypuštěno)

654 Odpadové zapalovače shromažďované jednotlivě a zasílané podle odstavce 5.4.1.1.3.1 smějí být přepravovány pod touto položkou za účelem likvidace. Nemusí být chráněny proti neúmyslnému vyprázdnění za podmínky, že jsou učiněna opatření, aby se zamezilo nebezpečnému nárůstu tlaku a nebezpečné atmosféře.

Odpadové zapalovače, s výjimkou těch, které jsou netěsné nebo silně deformované, musí být baleny podle pokynu pro balení P003. Kromě toho platí následující ustanovení:

- musí se používat jen tuhé obaly o maximálním vnitřním objemu 60 litrů;
- obaly musí být naplněny vodou nebo jakýmkoli jiným vhodným ochranným materiálem, aby se předešlo zapálení;
- za normálních podmínek přepravy musí být všechna zažehovací zařízení zapalovačů plně pokryta ochranným materiálem;
- obaly musí být dostatečně odvětrávány, aby se předešlo vytvoření hořlavé atmosféry a nárůstu tlaku;
- kusy musí být přepravovány jen v odvětrávaných nebo otevřených vozech nebo kontejnerech.

Netěsné nebo silně deformované zapalovače musí být přepravovány v záchranných obalech za podmínky, že jsou učiněna vhodná opatření k tomu, aby nedošlo k nebezpečnému nárůstu tlaku.

POZNÁMKA: Na odpadové zapalovače se nevztahuje zvláštní ustanovení 201 ani zvláštní ustanovení pro balení PP84 a RR5 pokynu pro balení P002 v 4.1.4.1.

- 655** Láhve zkonstruované, vyrobené, schválené a značené podle směrnice 97/23/ES⁵ a 2014/68/EU⁶ a používané pro dýchací přístroje smějí být přepravovány, aniž by odpovídaly kapitole 6.2, za podmínky, že jsou podrobovány prohlídkám a zkouškám uvedeným v 6.2.1.6.1 a interval mezi zkouškami uvedený v pokynu pro balení P 200 v pododdílu 4.1.4.1 není překročen. Tlak používaný při hydraulické tlakové zkoušce je tlak vyznačený na láhvi podle směrnice 97/23/ES⁵ nebo 2014/68/EU⁶.
- 656** (Vypuštěno)
- 657** Tato položka se použije jen pro technicky čistou látku; ke směsím komponent LPG viz UN číslo 1965 nebo viz UN číslo 1075 ve spojení s POZNÁMKOU 2 v 2.2.2.3.
- 658** UN 1057 ZAPALOVAČE vyhovující normě EN ISO 9994:2019 „Zapalovače – Bezpečnostní specifikace“ a UN 1057 NÁDOBKY S NÁPLNÍ DO ZAPALOVAČŮ smějí být přepravovány jen za dodržení ustanovení uvedených v 3.4.1 (a) až (g), 3.4.2 (s výjimkou celkové (brutto) hmotnosti 30 kg), 3.4.3 (s výjimkou celkové (brutto) hmotnosti 20 kg), 3.4.11 a 3.4.12, pokud jsou dodrženy následující podmínky:
- (a) Celková (brutto) hmotnost každého kusu je nejvýše 10 kg;
 - (b) Ve voze nebo velkém kontejneru je přepravováno nejvýše 100 kg celkové (brutto) hmotnosti takových kusů; a
 - (c) Každý vnější obal je zřetelně a trvanlivě označen nápisem „UN 1057 ZAPALOVAČE“ nebo „UN 1057 NÁDOBKY S NÁPLNÍ DO ZAPALOVAČŮ“, jak je to náležité.
- 659** Látky, pro které je ve sloupci (9a) a sloupci (11) tabulky A v kapitole 3.2 uveden kód PP86 nebo TP7, a vyžadují tedy, aby byl z výparného prostoru odstraněn vzduch, nesmějí být přepravovány pod tímto UN číslem, nýbrž musí být přepravovány pod svými příslušnými UN čísly, jak jsou uvedena v tabulce A kapitoly 3.2.
- POZNÁMKA:** Viz též 2.2.2.1.7.
- 660** (Vypuštěno)
- 661** (Vypuštěno)
- 662** Láhve neodpovídající ustanovením kapitoly 6.2, které jsou používány výlučně na plavidlech nebo v letadlech, smějí být přepravovány za účelem plnění nebo inspekce a následného návratu, pokud jsou láhve zkonstruovány a vyrobeny podle normy uznané příslušným orgánem země schválení a všechny ostatní příslušné požadavky RID jsou dodrženy včetně:
- (a) Láhve musí být přepravovány s ochranou ventilů podle 4.1.6.8;
 - (b) Láhve musí být označeny nápisy a bezpečnostními značkami podle 5.2.1 a 5.2.2;
 - (c) Všechny příslušné požadavky týkající se plnění v pokynu pro balení P200 v 4.1.4.1 musí být dodrženy.

⁵ Směrnice 97/23/ES Evropského parlamentu a Rady z 29. května 1997 o sblížení právních a správních předpisů členských států týkající se tlakových zařízení (PED) (Úřední věstník Evropských společenství č. L 181 z 9. července 1997, str. 1-55).

⁶ Směrnice 2014/68/EU Evropského parlamentu a Rady z 15. května 2014 o sblížení právních a správních předpisů členských států týkající se uvádění na trh tlakových zařízení (PED) (Úřední věstník Evropské unie č. L 189 z 27. června 2014, str. 164 - 259).

Přepravní doklad musí obsahovat tento zápis:

„PŘEPRAVA PODLE ZVLÁŠTNÍHO USTANOVENÍ 662.“

663

Tato položka smí být použita pouze pro obaly, velké obaly nebo IBC, nebo jejich části, které obsahovaly nebezpečné věci a které jsou přepravovány k likvidaci, recyklaci nebo rekuperaci jejich materiálu, s výjimkou jejich rekondicionování, opravy, běžné údržby, rekonstrukce nebo opětovného používání, a které byly vyprázdněny do té míry, že obsahují při podávání k přepravě jen zbytky nebezpečných věcí, které ulpěly na částech obalu.

Rozsah platnosti:

Zbytky obsažené v obalech, vyřazených, prázdných, nevyčištěných smějí být jen od nebezpečných věcí tříd 3, 4.1, 5.1, 6.1, 8 nebo 9. Kromě toho to nesmějí být:

- látky přiřazené k obalové skupině I nebo ty, které mají ve sloupci (7a) tabulky A kapitoly 3.2 uvedenu „0“; nebo
- látky klasifikované jako znečlivěné výbušné látky třídy 3 nebo třídy 4.1; nebo
- látky klasifikované jako samovolně se rozkládající látky třídy 4.1; nebo
- azbest (UN 2212 a UN 2590), polychlorované bifenyly (UN 2315 a UN 3432) a polyhalogenované bifenyly, halogenované monomethylidifenylmethany nebo polyhalogenované terfenyly (UN 3151 a UN 3152).

Všeobecná ustanovení:

Vyřazené, prázdné, nevyčištěné obaly se zbytky představujícími hlavní nebo vedlejší nebezpečí třídy 5.1 se nesmí nakládat volně ložené společně s vyřazenými, prázdnými, nevyčištěnými obaly se zbytky představujícími nebezpečí jiných tříd. Obaly, vyřazené, prázdné, nevyčištěné se zbytky představujícími hlavní nebo vedlejší nebezpečnost třídy 5.1 se nesmí balit s jinými obaly, vyřazenými, prázdnými, nevyčištěnými se zbytky představujícími nebezpečnost jiných tříd ve stejném vnějším obalu.

V místech nakládky musí být použity dokumentované třídící postupy, aby se zajistilo dodržení ustanovení platných pro tuto položku.

POZNÁMKA: Všechna ostatní ustanovení RID platí.

664

(Vyhrazeno)

665

Jde-li o přepravu ve volně loženém stavu, smějí být černé uhlí, koks a antracit splňující klasifikační kritéria třídy 4.2, obalové skupiny III, přepravovány také v otevřených vozech nebo nekrytých kontejnerech za podmínky, že

- (a) uhlí je dopravováno z čerstvé těžby přímo do vozu nebo kontejneru (bez měření teploty); nebo
- (b) teplota nákladu není vyšší než 60 °C během jeho nakládky do vozu nebo kontejneru nebo bezprostředně po ní. Za použití vhodných měřicích metod musí plnič zajistit a dokumentovat, že nejvyšší dovolená teplota nákladu během jeho nakládky do vozů nebo kontejnerů nebo bezprostředně po ní není překročena.

Odesílatel musí zajistit, aby byl v přepravním dokladu (jako je konosament, nákladový list nebo nákladní list CMR/CIM) doprovázejícím zásilkou uveden tento zápis:

„PŘEPRAVA PODLE ZVLÁŠTNÍHO USTANOVENÍ 665 RID

Ostatní ustanovení RID se nepoužijí.

666

Vozidla a stroje poháněné bateriemi, zmíněné ve zvláštním ustanovení 388, pokud jsou přepravovány jako náklad, jakož i jakékoli nebezpečné věci, které obsahují a které jsou potřebné pro jejich provoz nebo funkci jejich výbavy, nepodléhají žádným jiným ustanovením RID, pokud jsou splněny následující podmínky:

- (a) Pro kapalná paliva⁷ musí být všechny ventily mezi motorem nebo výbavou a palivovou nádrží během přepravy uzavřeny, pokud není podstatné, aby výbava zůstala funkční. Tam, kde je to patřičné, musí být vozidla naložena nastojato a musí být zajištěna proti pádu;
- (b) Pro plynná paliva musí být ventil mezi plynovou nádrží a motorem uzavřen a elektrický kontakt přerušen, pokud není podstatné, aby výbava zůstala funkční;

⁷

Pojem palivo (hořlavina) zahrnuje také všechna paliva.

- (c) Zásobníkové systémy s hydridem kovu musí být schváleny příslušným orgánem země výroby. Pokud není země výroby smluvní stranou RID, musí být toto schválení uznáno příslušným orgánem smluvní strany RID;
- (d) Ustanovení uvedená v (a) a (b) se nevztahují na vozidla zbavená kapalných nebo plyných paliv.
- (e) Na vozidla, která jsou zcela uzavřena obaly, latěním nebo jinými prostředky, které brání snadné identifikaci, se vztahují požadavky na označování podle kapitoly 5.2.

Případně pro vozidla poháněná sodík-iontovými bateriemi viz zvláštní ustanovení 404.

POZNÁMKA 1: Vozidlo se považuje za zbavené kapalného paliva, pokud byla nádrž na kapalné palivo vypuštěna a vozidlo nemůže v důsledku nedostatku paliva fungovat. Součásti vozidla, jako jsou palivová potrubí, palivové filtry a trysky, nemusí být vyčištěny, vymyty nebo propláchnuty, aby byly považovány za zbavené kapalných paliv. Kromě toho nemusí být nádrž na kapalné palivo vyčištěna ani vypláchnuta.

POZNÁMKA 2: Vozidlo se považuje za zbavené plyných paliv, pokud byly plynové palivové nádrže zbaveny kapaliny (pro zkvalněné plyny), tlak v nádržích nepřekračuje 2 bary a uzavírací ventil paliva nebo bezpečnostní ventil je uzavřen a zajištěn.

- 667**
- (a) (Vypuštěno)
 - (b) Ustanovení uvedená v 2.2.9.1.7.1 a 2.2.9.1.7.2 se nevztahují na lithiové články nebo baterie nebo sodík-iontové články nebo baterie zabudované v poškozených nebo porouchaných vozidlech, motorech nebo strojích. V takových případech musí být splněny následující podmínky:
 - (i) Pokud poškození nebo porucha nemá významný dopad na bezpečnost článku nebo baterie, smějí být poškozená a porouchaná vozidla, motory nebo stroje přepravovány za podmínek stanovených ve zvláštních ustanoveních 363 nebo 666, jak je to náležité;
 - (ii) Pokud má poškození nebo porucha významný dopad na bezpečnost článku nebo baterie, musí být lithiový článek nebo baterie nebo sodík-iontový článek nebo baterie vyjmut(a) a přepravován(a) podle zvláštního ustanovení 376.

Jestliže však není možné bezpečně vyjmout článek nebo baterii, nebo není-li možné ověřit stav článku nebo baterie, smí být vozidlo, motor nebo stroj odtažen nebo přepraven podle podmínek uvedených v (i).
 - (c) Postupy popsané v (b) se vztahují též na poškozené lithiové články nebo baterie nebo sodík-iontové články nebo baterie ve vozidlech, motorech nebo strojích.
- 668**
- Látky pro provádění dopravního značení a živice nebo podobné produkty pro účely opravy trhlin a prasklin na stávajících površích vozovek, přepravované při zvýšené teplotě, nepodléhají ostatním požadavkům RID, pokud jsou splněny následující podmínky:
- (a) Nesplňují kritéria žádné jiné třídy než třídy 9;
 - (b) Teplota na vnějším povrchu kotle nepřekročí 70 °C;
 - (c) Kotel je uzavřen takovým způsobem, že se zamezí úniku produktu během přepravy;
 - (d) Maximální kapacita kotle je omezena na 3000 litrů.
- 669**
- Každé přípojné vozidlo vybavené zařízením, poháněným kapalným nebo plyným palivem nebo systémem skladování a výroby elektrické energie, které je určeno k používání během přepravy prováděné tímto přípojným vozidlem, musí být přiřazeno k UN 3166, 3171, 3556, 3557 nebo 3558, podle potřeby a podléhat stejným podmínkám, jaké jsou stanoveny pro tato UN čísla, je-li přepravováno jako náklad na voze, pokud celkový vnitřní objem nádrží obsahujících kapalné palivo nepřekročí 500 litrů.
- 670**
- (a) Lithiové články a baterie a sodík-iontové články a baterie obsažené v zařízeních ze soukromých domácností, shromážděné a podávané k přepravě za účelem jejich vyčištění, rozebrání, recyklace nebo likvidace, nepodléhají jiným ustanovením RID, včetně zvláštního ustanovení 376, 2.2.9.1.7.1 a 2.2.9.1.7.2, pokud:

- (i) tyto nejsou hlavním zdrojem energie pro činnost zařízení, v němž jsou obsaženy;
- (ii) zařízení, v němž jsou obsaženy, neobsahuje žádný jiný lithiový článek nebo baterii nebo sodík-iontový článek nebo baterii používaný(ou) jako hlavní zdroj energie; a
- (iii) jsou chráněny zařízením, v němž jsou obsaženy.

Příklady článků a baterií spadajících pod tento odstavec jsou knoflíkové baterie používané pro uchování dat v přístrojích pro domácnost (např. chladničky, pračky, myčky nádobí) nebo v jiných elektrických nebo elektronických přístrojích;

- (b) Až do mezilehlého zpracovatelského objektu lithiové články a baterie a sodík-iontové články a baterie obsažené v zařízeních ze soukromých domácností, které nesplňují požadavky uvedené pod (a), shromážděné a podávané k přepravě za účelem jejich vyčištění, rozebrání, recyklace nebo likvidace nepodléhají jiným ustanovením RID, včetně zvláštního ustanovení 376, 2.2.9.1.7.1 a 2.2.9.1.7.2, pokud jsou splněny následující podmínky:

- (i) Zařízení jsou balena podle pokynu pro balení P909 v 4.1.4.1, kromě dodatečných požadavků 1 a 2; nebo jsou balena v pevných vnějších obalech, např. speciálně zkonstruovaných sběrných nádobách, které splňují následující požadavky:

- Obaly musí být vyrobeny z vhodného materiálu a musí být přiměřené pevnosti a konstrukce vzhledem k vnitřnímu objemu obalu a jeho zamýšlenému použití. Obaly nemusí splňovat požadavky uvedené v 4.1.1.3;
- Musí být učiněna vhodná opatření k tomu, aby se minimalizovala poškození zařízení při plnění obalů a jejich manipulaci, např. použitím gumových podložek; a
- Obaly musí být vyrobeny a uzavřeny tak, aby se zamezilo ztrátě obsahu během přepravy, např. pomocí vík, pevných vnitřních vložek, ochranných krytů pro přepravu. Otvory určené pro plnění jsou dovoleny v případě, že jsou konstruovány tak, aby zamezily ztrátě obsahu;

- (ii) Je zaveden systém zajištění kvality, aby se zajistilo, že celkové množství lithiových článků a baterií a sodík-iontových článků a baterií na dopravní jednotku nepřekročí 333 kg;

POZNÁMKA: Celkové množství lithiových článků a baterií a sodík-iontových článků a baterií obsažených v zařízeních ze soukromých domácností může být určeno pomocí statistické metody zahrnuté v systému zajištění kvality. Kopie záznamů o zajištění kvality musí být na požádání dány k dispozici příslušnému orgánu.

- (iii) Kusy jsou označeny nápisem

„LITHIOVÉ BATERIE K LIKVIDACI“,

„LITHIOVÉ BATERIE K RECYKLACI“,

„SODÍK-IONTOVÉ BATERIE K LIKVIDACI“ nebo

„SODÍK-IONTOVÉ BATERIE K RECYKLACI“, jak je to vhodné.

Jsou-li zařízení obsahující lithiové články nebo baterie nebo sodík-iontové články nebo baterie přepravována bez obalu nebo na paletách podle pokynu pro balení P909 (3) v 4.1.4.1, smí být toto označení alternativně umístěno na vnějším povrchu vozů nebo velkých kontejnerů.

POZNÁMKA: „Zařízení ze soukromých domácností“ jsou zařízení, která pocházejí ze soukromých domácností, a zařízení, která pocházejí z obchodních, průmyslových, institucionálních a jiných zdrojů a jež jsou vzhledem ke své povaze a množství podobná zařízením ze soukromých domácností. Zařízení, která budou pravděpodobně používána jak soukromými domácnostmi, tak i uživateli jinými, než jsou soukromé domácnosti, musí být v každém případě považována za zařízení ze soukromých domácností.

671 Pro účely vynětí z platnosti pro množství přepravovaná jednou dopravní jednotkou (viz 1.1.3.6) musí být přepravní kategorie určena ve vztahu k obalové skupině (viz odstavec 3 zvláštního ustanovení 251):

- přepravní kategorie 3 pro soupravy přiřazené k obalové skupině III;

- přepravní kategorie 2 pro soupravy přiřazené k obalové skupině II;
- přepravní kategorie 1 pro soupravy přiřazené k obalové skupině I.⁴.

Soupravám obsahujícím pouze nebezpečné zboží, k nimž není přiřazena žádná obalová skupina, se přidělí přepravní kategorie 2 pro vyplnění přepravních dokladů a vynětí z platnosti pro množství přepravovaná jednou dopravní jednotkou (viz 1.1.3.6).

672 Předměty, jako stroje, přístroje nebo zařízení přepravované pod touto položkou a v souladu se zvláštním ustanovením 301 nepodléhají žádným jiným ustanovením RID, za podmínky, že jsou buď:

- zabaleny v pevném vnějším obalu vyrobeném z vhodného materiálu, přiměřené pevnosti a konstrukce vzhledem k vnitřnímu objemu obalu a jeho zamýšlenému použití a který splňuje příslušné požadavky uvedené v 4.1.1.1; nebo
- přepravovány bez vnějšího obalu, pokud je předmět vyroben a zkonstruován tak, že poskytuje nádobám obsahujícím nebezpečné věci přiměřenou ochranu.

673 (Vyhrazeno)

674 Toto zvláštní ustanovení se vztahuje na periodické inspekce a zkoušky obalených lahví, jak jsou definovány v 1.2.1.

Obalené láhve podléhající 6.2.3.5.3.1 musí být podrobeny periodickým inspekcím a zkouškám podle 6.2.1.6.1 modifikovaným následující alternativní metodou:

- nahradit zkoušku předepsanou v 6.2.1.6.1 d) alternativními destruktivními zkouškami;
- provést specifické dodatečné destruktivní zkoušky vztahující se k charakteristikám obalených lahví.

Postupy a požadavky této alternativní metody jsou popsány dále.

Alternativní metoda:

(a) Všeobecně

Následující předpisy se vztahují na obalené láhve vyráběné sériově a založené na svařovaných ocelových pláštích lahví podle EN 1442:2017, EN 14140:2014 + AC:2015 nebo přílohy I, částí 1 až 3, k směrnici Rady 84/527/EHS. Konstrukce obalového pláště musí zabránit proniknutí vody k vnitřnímu plášti ocelové láhve. Transformace pláště ocelové láhve na obalenou láhev musí odpovídat příslušným požadavkům EN 1442:2017 a EN 14140:2014 + AC:2015. Obalené láhve musí být opatřeny samouzavíracími ventily.

(b) Základní soubor

Základní soubor obalených lahví je definován jako produkce lahví pouze od jednoho výrobce obalového pláště používajícího nové pláště vnitřních ocelových lahví vyrobené pouze jedním výrobcem v témže kalendářním roce, založená na tomtéž konstrukčním typu, stejných materiálech a výrobních procesech.

(c) Podskupiny základního souboru

Uvnitř výše uvedeného základního souboru musí být obalené láhve patřící různým vlastníkům rozděleny do zvláštních podskupin, jedna na vlastníka.

Je-li celý základní soubor vlastněn jedním vlastníkem, rovnají se podskupiny základnímu souboru.

(d) Dohledatelnost

Označení vnitřních pláštů ocelových lahví podle 6.2.3.9 se musí opakovat na obalovém plášti. Navíc musí být každá obalená láhev vybavena individuálním odolným elektronickým identifikačním prostředkem. Podrobné charakteristiky obalených lahví musí být vlastníkem zaznamenány v centrální databázi. Databáze se musí využít k následujícím účelům:

- identifikovat zvláštní podskupinu;
- poskytnout inspekčním organizacím, plnicím stanicím a příslušným orgánům zvláštní technické charakteristiky pláštů lahví zahrnující alespoň: sériové číslo, výrobní šarží ocelové láhve, výrobní šarží obalového pláště, datum obalení;
- identifikovat láhev napojením elektronického prostředku na databázi pomocí sériového čísla;

- zkontrolovat historii každé láhve a stanovit opatření, které je třeba učinit (např. plnění, vzorkování, nová zkouška, vyřazení z provozu) ;

- zaznamenat provedená opatření, včetně data a místa, kde byla provedena.

Zaznamenané údaje musí být uchovávány vlastníkem obalených lahví po celou dobu životnosti podskupiny.

(e) Výběr vzorků pro statistické vyhodnocení

Výběr vzorků musí být namátkový v podskupině, jak je definována v pododstavci (c). Velikost každého vzorku na podskupinu musí odpovídat tabulce v pododstavci (g).

(f) Zkušební postup pro destruktivní zkoušku

Inspekce a zkouška vyžadované podle 6.2.1.6.1 musí být provedeny, v výjimkou zkoušky předepsané v pododstavci (d), která musí být nahrazena následujícím zkušebním postupem:

- zkouška na roztržení (podle EN 1442:2017 nebo EN 14140:2014 + AC:2015).

Kromě toho musí být provedeny tyto zkoušky:

- zkouška přilnavosti (podle EN 1442:2017 nebo EN 14140:2014 + AC:2015);

- zkouška stupně prorezavění a korozní zkouška (podle EN ISO 4628-3:2016).

Zkouška přilnavosti, zkouška stupně prorezavění, korozní zkouška a zkouška na roztržení musí být provedeny na každém odpovídajícím vzorku podle tabulky v pododstavci (g) a musí být provedeny po prvních 3 letech v provozu a poté každých 5 let.

(g) Statistické vyhodnocení výsledků zkoušek – metoda a minimální požadavky

Postup statistického vyhodnocení podle odpovídajících kritérií pro odmítnutí vzorku je popsán dále.

Interval zkoušek (roky)	Druh zkoušky	Norma	Kritérium pro odmítnutí vzorku	Výběr vzorků z podskupiny
po 3 letech v provozu (viz (f))	Zkouška na roztržení	EN 1442:2017	Bod hodnoty tlaku při roztržení daného vzorku musí být vyšší než dolní mez tolerančního intervalu v grafu chování vzorku $\Omega_m \geq 1 + \Omega_s \times k3(n;p;1-\alpha)^a$ Žádný výsledek jednotlivého testu nesmí být menší než zkušební tlak	$3\sqrt[3]{Q}$ nebo $Q/200$ (vybere se nižší hodnota), minimálně 20 z každé podskupiny (Q)
	Hodnocení stupně prorezavění	EN ISO 4628-3:2016	Nejvyšší stupeň koroze: Ri2	Q/1000
	Přilnavost polyuretanu	ISO 2859-1:1999 + A1:2011 EN 1442:2017 EN 14140:2014 + AC:2015	Hodnota přilnavosti > 0,5 N/mm ²	viz ISO 2859-1:1999 + A1:2011, aplikováno na Q/1000
poté každých 5 let (viz (f))	Zkouška na roztržení	EN 1442:2017	Bod hodnoty tlaku při roztržení daného vzorku musí být vyšší než dolní mez tolerančního intervalu v grafu chování vzorku $\Omega_m \geq 1 + \Omega_s \times k3(n;p;1-\alpha)^a$ Žádný výsledek jednotlivého testu nesmí být menší než zkušební tlak	$6\sqrt[3]{Q}$ nebo $Q/100$ (vybere se nižší hodnota), minimálně 40 z každé podskupiny (Q)
	Hodnocení	EN ISO 4628-	Nejvyšší stupeň koroze: Ri2	Q/1000

Interval zkoušek (roky)	Druh zkoušky	Norma	Kritérium pro odmítnutí vzorku	Výběr vzorků z podskupiny
	stupně prorezavění	3:2016		
	Přilnavost polyuretanu	ISO 2859-1:1999 + A1:2011 EN 1442:2017 EN 14140:2014 + AC:2015	Hodnota přilnavosti > 0,5 N/mm ²	viz ISO 2859-1:1999 + A1:2011, aplikováno na Q/1000

a Bod hodnoty tlaku při roztržení (BHT) reprezentativního vzorku je používán pro vyhodnocení výsledků zkoušky za použití grafu chování vzorku:

Krok 1: Stanovení bodu hodnoty tlaku při roztržení (BHT) reprezentativního vzorku

Každý vzorek je reprezentován bodem, jehož souřadnicemi jsou střední hodnota výsledků zkoušky na roztržení a směrodatná odchylka výsledků zkoušky na roztržení, obě vztaheny na daný zkušební tlak.

$$BHT: \left(\Omega_s = \frac{s}{PH}; \Omega_m = \frac{x}{PH} \right)$$

kde

x: střední hodnota výsledků zkoušky vzorku;

s: směrodatná odchylka výsledků zkoušky vzorku;

PH: zkušební tlak

Krok 2: Vykreslení grafu chování vzorku

Každý BHT je zakreslen do grafu chování vzorku s těmito osami:

- osa *x* : směrodatná odchylka výsledků zkoušky vzorku vztahená na zkušební tlak (Ω_s)

- osa *y* : střední hodnota výsledků zkoušky vzorku vztahená na zkušební tlak (Ω_m)

Krok 3: Stanovení náležité dolní meze tolerančního intervalu v grafu chování vzorku

Výsledky tlaku při roztržení musí být nejprve ověřeny sdruženým (oboustranným) testem za použití hladiny významnosti $\alpha = 0,05$ (viz odstavec 7 normy ISO 5479:1997) pro zjištění zda výsledky každého vzorku mají nebo nemají normální rozdělení.

- pro normální rozdělení výsledků se náležitá dolní mez tolerančního intervalu určí dle kroku 3.1

- pro jiné než normální rozdělení výsledků se náležitá dolní mez tolerančního intervalu určí dle kroku 3.2

Krok 3.1 Dolní mez tolerančního intervalu pro výsledky vykazující normální rozdělení

V souladu s normou ISO 16269-6:2014, s ohledem na to že rozptyl je neznámý, má být uvažován jednostranný statistický toleranční interval pro interval spolehlivosti 95% a podíl souboru 99,9999%.

Po aplikaci do grafu chování vzorku je dolní mez tolerančního intervalu reprezentována čarou konstantní pravděpodobnosti přežití definovanou vzorcem:

$$\Omega_m = 1 + \Omega_s \times k3(n; p; 1 - \alpha)$$

kde

k3: prvek funkce *n*, *p* a $1-\alpha$;

p: zvolený podíl souboru pro toleranční interval (99,9999%);

$1 - \alpha$: koeficient spolehlivosti (95%);

n: velikost vzorku.

Hodnota *k3* náležející normálnímu rozdělení se vyhledá v tabulce na konci kroku 3.

Krok 3.2 Dolní mez tolerančního intervalu pro výsledky nevykazující normální rozdělení

Jednostranný statistický toleranční interval musí být vypočten pro interval spolehlivosti 95% a podíl souboru 99,9999%.

Dolní mez tolerančního intervalu je reprezentována čarou konstantní pravděpodobnosti přežití definovanou vzorcem uvedeným v kroku 3.1 s prvky *k3* založenými a vypočtenými podle vlastností Weibullova rozdělení.

Hodnota *k3* náležející Weibullovu rozdělení se vyhledá v tabulce na konci kroku 3.

Tabulka hodnot <i>k3</i> <i>p</i> =99,9999% a $(1-\alpha) = 0,95$		
Velikost vzorku	Normální rozdělení	Weibullovo rozdělení

<i>n</i>	<i>k3</i>	<i>k3</i>
20	6,901	16,021
22	6,765	15,722
24	6,651	15,472
26	6,553	15,258
28	6,468	15,072
30	6,393	14,909
35	6,241	14,578
40	6,123	14,321
45	6,028	14,116
50	5,949	13,947
60	5,827	13,683
70	5,735	13,485
80	5,662	13,329
90	5,603	13,203
100	5,554	13,098
150	5,393	12,754
200	5,300	12,557
250	5,238	12,426
300	5,193	12,330
400	5,131	12,199
500	5,089	12,111
1000	4,988	11,897
∞	4,753	11,408

POZNÁMKA: Pokud leží velikost vzorku mezi dvěma hodnotami, vybere se nejbližší nižší velikost vzorku.

(h) Opatření, nejsou-li splněna kritéria pro přijetí

Jestliže výsledek zkoušky na roztržení, zkoušky odlupčivosti a korozní zkoušky nebo zkoušky přilnavosti nesplňuje kritéria uvedená podrobně v tabulce odstavce (g), musí být dotčená podskupina obalených lahví vlastníkem segregována pro další zkoumání a nesmí být plněna ani být k dispozici pro přepravu a použití.

V dohodě s příslušným orgánem nebo organizací Xa, který(á) vydal(a) osvědčení o schválení konstrukčního typu, musí být provedeny dodatečné zkoušky ke zjištění hlavní příčiny nevyhovění.

Jestliže nemůže být prokázáno, že hlavní příčina nevyhovění je omezena jen na dotčenou podskupinu vlastníka, musí příslušný orgán nebo organizace Xa učinit opatření týkající se celého základního souboru a popřípadě jiných roků výroby.

Jestliže může být prokázáno, že hlavní příčina nevyhovění je omezena jen na část dotčené podskupiny, mohou být nedotčené části příslušným orgánem schváleny k vrácení do provozu. Musí být prokázáno, že žádná jednotlivá obalená láhev vracející se do provozu není dotčena.

(i) Požadavky na plnicí stanice

Vlastník musí poskytnout příslušnému orgánu dokumentaci prokazující, že plnicí stanice:

- splňují ustanovení pokynu pro balení P200 (7) v 4.1.4.1 a že požadavky normy pro kontrolu před plněním, uvedené v tabulce P200 (11) v 4.1.4.1), jsou dodrženy a správně aplikovány;
- mají vhodné prostředky k identifikaci obalených lahví pomocí elektronického identifikačního prostředku;
- mají přístup k databázi, jak je definováno v (d);
- mají kapacitu k aktualizaci databáze;
- aplikují systém kvality podle normy ISO 9000 (série) nebo rovnocenný, certifikovaný akreditovanou nezávislou organizací uznanou příslušným orgánem.

675 Je zakázána společná nakládka kusů obsahujících tyto nebezpečné věci s látkami a předměty třídy 1, s výjimkou 1.4S.

676 Pro přepravu kusů obsahujících polymerizující látky se ustanovení zvláštního ustanovení 386 nepoužijí při přepravě k likvidaci nebo recyklaci, pokud jsou splněny následující podmínky:

- (a) Zkouška před nakládkou prokázala, že není žádná významná odchylka mezi vnější teplotou kusu a teplotou okolí;
- (b) Přeprava se uskuteční nejpozději do 24 hodin od této zkoušky;
- (c) Kusy jsou během přepravy chráněny před přímým slunečním zářením a před vlivem jiných zdrojů tepla (např. dalších nákladů, které jsou přepravovány při teplotě vyšší než teplota okolí);
- (d) Během přepravy jsou okolní teploty nižší než 45 °C;
- (e) Vozy a kontejnery jsou dostatečně větrány;
- (f) Látky jsou baleny v kusech o maximálním objemu 1 000 litrů.

Při posuzování látek pro přepravu podle podmínek tohoto zvláštního ustanovení lze zvážit další opatření k zabránění nebezpečné polymerace, například přidání inhibitorů.

677 Články a baterie, které jsou v souladu se zvláštním ustanovením 376 označeny jako poškozené nebo vadné a mohou se rychle rozpadat, nebezpečně reagovat, vytvářet plamen nebo vyvíjet nebezpečné teplo nebo vytvářet nebezpečné emise toxických, žíravých nebo hořlavých plynů nebo par za normálních podmínek přepravy, se zařazují do přepravní kategorie 0. V přepravním dokladu se slova "PŘEPRAVA PODLE ZVLÁŠTNÍHO USTANOVENÍ 376" doplní slovy "PŘEPRAVNÍ KATEGORIE 0".

678 Odpady sestávající z předmětů a materiálů kontaminovaných volným azbestem (UN 2212 a 2590), které nejsou upevněny nebo ponořeny do pojiva tak, aby nemohlo dojít k uvolňování nebezpečných množství respirabilního azbestu, mohou být přepravovány podle ustanovení kapitoly 7.3 za předpokladu, že jsou dodržena následující ustanovení:

- (a) Odpad je přepravován pouze z místa, kde vznikl do zařízení konečného uložení. Mezi těmito dvěma typy míst je povoleno pouze meziskladování bez vykládky nebo přemístění kontejnerového pytle;
- (b) Odpad patří do jedné z těchto kategorií:
 - (i) Tuhý odpad ze silničních prací, včetně odpadu z frézování asfaltu kontaminovaného volným azbestem a jeho zbytků po odklizení;
 - (ii) Půda kontaminovaná volným azbestem;
 - (iii) Předměty (například nábytek) kontaminované volným azbestem z poškozených konstrukcí nebo budov;
 - (iv) Materiály z poškozených konstrukcí nebo budov kontaminovaných volným azbestem, které vzhledem ke svému objemu nebo hmotnosti nemohou být zabaleny v souladu s pokyny pro balení platnými pro použité UN číslo (UN 2212 nebo 2590, jak je to vhodné); nebo
 - (v) Odpad ze stavenišť kontaminovaný volným azbestem z demolovaných nebo sanovaných staveb nebo budov, který nelze vzhledem k jeho velikosti nebo hmotnosti zabalit v souladu s pokyny pro balení platnými pro použité UN číslo (případně číslo UN 2212 nebo 2590, jak je to vhodné);
- (c) Odpady, na které se vztahují tato ustanovení, se nesmějí mísit ani nakládat s jinými odpady obsahujícími azbest nebo s jinými nebezpečnými či jinými odpady;
- (d) Každá zásilka se považuje za vozovou zásilku, jak je definována v 1.2.1; a
- (e) Přepravní doklad musí být v souladu s 5.4.1.1.4.

KAPITOLA 3.4

NEBEZPEČNÉ VĚCI BALENÉ V OMEZENÝCH MNOŽSTVÍCH

3.4.1 Tato kapitola obsahuje ustanovení platná pro přepravu nebezpečných věcí určitých tříd balených v omezených množstvích. Platný množstevní limit pro vnitřní obal nebo předmět je uveden pro každou látku ve sloupci (7a) tabulky A kapitoly 3.2. Kromě toho je v tomto sloupci uvedeno množství „0“ pro každou položku nebezpečných věcí, které není dovoleno přepravovat podle této kapitoly.

Nebezpečné věci balené v takových omezených množstvích, splňujících ustanovení této kapitoly, nepodléhají žádným jiným ustanovením RID, kromě příslušných ustanovení:

- (a) části 1, kapitol 1.1, 1.2, 1.3, 1.4, 1.5, 1.6, 1.8, 1.9;
- (b) části 2;
- (c) části 3, kapitol 3.1, 3.2, 3.3 (mimo zvláštní ustanovení 61, 178, 181, 220, 274, 625, 633 a 650 (e));
- (d) části 4, odstavců 4.1.1.1, 4.1.1.2, 4.1.1.4 až 4.1.1.8;
- (e) části 5, 5.1.2.1 (a) (i) a (b), 5.1.2.2, 5.1.2.3, 5.2.1.10, 5.4.2;
- (f) části 6, konstrukčních požadavků v 6.1.4 a odstavců 6.2.5.1 a 6.2.6.1 až 6.2.6.3;
- (g) části 7, kapitoly 7.1 a 7.2.1, 7.2.2, 7.5.1 (mimo 7.5.1.4), 7.5.2.4, 7.5.7 a 7.5.8.

3.4.2 Nebezpečné věci musí být zabaleny jen do vnitřních obalů uložených ve vhodných vnějších obalech. Smějí být použity meziobaly. Kromě toho musí být pro předměty podtřídy 1.4, skupiny snášenlivosti S, plně dodržena ustanovení oddílu 4.1.5. Použití vnitřních obalů však není nutné pro přepravu předmětů, jako jsou aerosoly nebo „nádobky, malé, obsahující plyn“. Celková (brutto) hmotnost kusu nesmí překročit 30 kg.

3.4.3 S výjimkou předmětů podtřídy 1.4, skupiny snášenlivosti S, podložky se smršťovací nebo průtažnou fólií splňující podmínky uvedené v 4.1.1.1, 4.1.1.2 a 4.1.1.4 až 4.1.1.8 jsou dovoleny jako vnější obaly pro předměty nebo vnitřní obaly obsahující nebezpečné věci přepravované podle této kapitoly. Vnitřní obaly, které jsou náchylné k rozbití nebo snadnému propíchnutí, jako jsou ty, které jsou vyrobeny ze skla, porcelánu, kameniny nebo některých plastů, musí být uloženy ve vhodných meziobalech splňujících ustanovení uvedená v 4.1.1.1, 4.1.1.2 a 4.1.1.4 až 4.1.1.8 a zkonstruovaných tak, aby splňovaly konstrukční požadavky uvedené v 6.1.4. Celková (brutto) hmotnost kusu nesmí překročit 20 kg.

3.4.4 Kapalně věci třídy 8, obalové skupiny II ve vnitřních obalech ze skla, porcelánu nebo kameniny musí být uzavřeny ve snášenlivém a tuhém meziobalu.

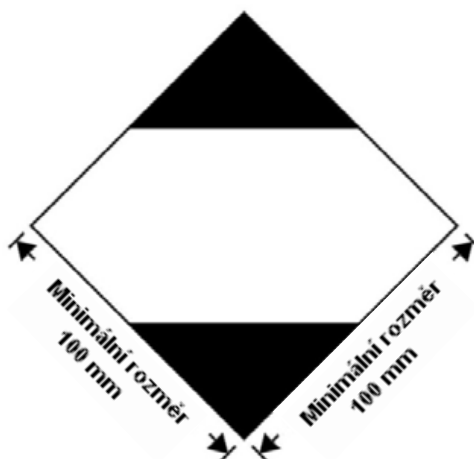
3.4.5 a

3.4.6 (Vyhrazeno)

3.4.7 **Značka kusů obsahujících omezená množství**

3.4.7.1 S výjimkou letecké dopravy musí být kusy obsahující nebezpečné věci v omezených množstvích opatřeny značkou znázorněnou na obr. 3.4.7.1:

Obr. 3.4.7.1



Značka pro kusy obsahující omezená množství

Tato značka musí být snadno viditelná, čitelná a schopna odolávat působení nepříznivého počasí bez podstatného snížení účinnosti.

Značka musí být ve tvaru čtverce postaveného na vrchol pod úhlem 45°. Horní a dolní část a obvodová čára musí být černé. Střední plocha musí být bílá nebo musí mít barvu dostatečně kontrastní vůči podkladu. Minimální rozměry musí být 100 mm × 100 mm a minimální tloušťka čáry tvořící čtverec postavený na vrchol musí být 2 mm. Pokud nejsou rozměry stanoveny, musí být všechny rozměry v přibližné proporci s uvedenými rozměry.

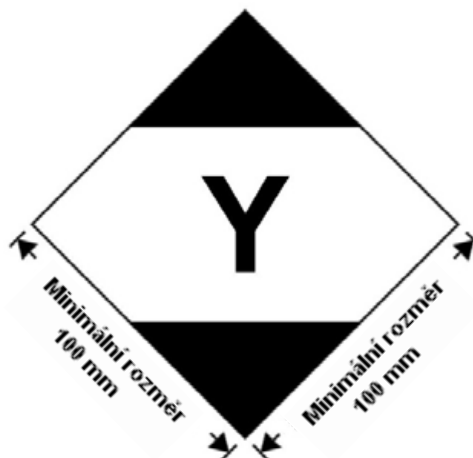
3.4.7.2 Jestliže to vyžaduje velikost kusu, smí být minimální vnější rozměry znázorněné na obr. 3.4.7.1 zmenšeny na nejméně 50 mm × 50 mm, pokud tato značka zůstane zřetelně viditelná. Minimální tloušťka čáry tvořící čtverec postavený na vrchol smí být zmenšena na nejméně 1 mm.

3.4.8 Značka kusů obsahujících omezená množství podle části 3, kapitoly 4 Technických pokynů ICAO

3.4.8.1 Kusy obsahující nebezpečné věci zabalené podle ustanovení části 3, kapitoly 4 Technických pokynů ICAO musí být opatřeny značkou znázorněnou na obr. 3.4.8.1 k osvědčení souladu s těmito ustanoveními:

Obr. 3.4.8.1

Značka pro kusy obsahující omezená množství podle části 3, kapitoly 4 Technických pokynů ICAO



Tato značka musí být snadno viditelná, čitelná a schopna odolávat působení nepříznivého počasí bez podstatného snížení účinnosti.

Značka musí být ve tvaru čtverce postaveného na vrchol pod úhlem 45°. Horní a dolní část a obvodová čára musí být černé. Střední plocha musí být bílá nebo musí mít barvu dostatečně kontrastní vůči podkladu. Minimální rozměry musí být 100 mm × 100 mm a minimální tloušťka čáry tvořící čtverec postavený na vrchol musí být 2 mm. Symbol „Y“ musí být umístěn ve středu značky a musí být zřetelně viditelný. Pokud nejsou rozměry stanoveny, musí být všechny rozměry v přibližné proporcii s uvedenými rozměry.

3.4.8.2 Jestliže to vyžaduje velikost kusu, smí být minimální vnější rozměry znázorněné na obr. 3.4.8.1 zmenšeny na nejméně 50 mm × 50 mm, pokud tato značka zůstane zřetelně viditelná. Minimální tloušťka čáry tvořící čtverec postavený na vrchol smí být zmenšena na nejméně 1 mm. Symbol „Y“ musí zůstat v přibližné proporcii se symbolem znázorněným na obr. 3.4.8.1.

3.4.9 Kusy obsahující nebezpečné věci opatřené značkou uvedenou v 3.4.8, s nebo bez dodatečných bezpečnostních značek a značek pro leteckou dopravu, se považují za kusy splňující ustanovení oddílu 3.4.1, jak je to náležité, a oddílů 3.4.2 až 3.4.4 a nemusí být opatřeny značkou uvedenou v 3.4.7.

3.4.10 Kusy obsahující nebezpečné věci v omezených množstvích opatřené značkou uvedenou v 3.4.7 a odpovídající ustanovením Technických pokynů ICAO, včetně všech potřebných nápisů a bezpečnostních značek uvedených v částech 5 a 6, se považují za kusy splňující ustanovení oddílu 3.4.1, jak je to náležité, a oddílů 3.4.2 až 3.4.4.

3.4.11 Používání přepravních obalových souborů

Pro přepravní obalový soubor obsahující nebezpečné věci balené v omezených množstvích platí následující podmínky:

Pokud nejsou značky reprezentující všechny nebezpečné věci uloženy v přepravním obalovém souboru viditelné, musí být přepravní obalový soubor:

(a) označen nápisem „PŘEPRAVNÍ OBALOVÝ SOUBOR“. Písmena na značce „PŘEPRAVNÍ OBALOVÝ SOUBOR“ musí být nejméně 12 mm vysoká. Značka musí být v úředním jazyce země původu, a pokud tímto jazykem není angličtina, francouzština nebo němčina, také v angličtině, francouzštině nebo němčině, pokud případné dohody uzavřené mezi zeměmi zúčastněnými na přepravě nestanoví jinak; a

(b) označen značkami vyžadovanými touto kapitolou.

S výjimkou letecké dopravy platí ostatní ustanovení uvedená v 5.1.2.1 pouze tehdy, jsou-li v přepravním obalovém souboru obsaženy i jiné nebezpečné věci, které nejsou zabaleny v omezených množstvích, a to pouze ve vztahu k těmto jiným nebezpečným věcem.

3.4.12

Před přepravou musí odesílatelé nebezpečných věcí balených v omezených množstvích předem informovat dopravce prokazatelnou formou o celkové (brutto) hmotnosti takových věcí, které se mají odesílat.

Nakládky nebezpečných věcí balených v omezených množstvích musí dodržet ustanovení oddílů 3.4.13 až 3.4.15 týkající se označení.

3.4.13

(a) Vozy přepravující nebezpečné věci balené v omezených množstvích musí být označeny podle 3.4.15 na obou bočních stranách, s výjimkou případu, kdy vůz obsahuje jiné nebezpečné věci, pro které je vyžadováno označení velkými bezpečnostními značkami podle 5.3.1. V tomto posledním případě může být vůz označen jen vyžadovanými velkými bezpečnostními značkami, nebo jak velkými bezpečnostními značkami podle 5.3.1, tak i značkami podle 3.4.15.

(b) Velké kontejnery přepravující nebezpečné věci balené v omezených množstvích musí být označeny podle 3.4.15 na všech čtyřech stranách, s výjimkou případu, kdy velký kontejner obsahuje jiné nebezpečné věci, pro které je vyžadováno označení velkými bezpečnostními značkami podle 5.3.1. V tomto posledním případě může být velký kontejner označen jen vyžadovanými velkými bezpečnostními značkami, nebo jak velkými bezpečnostními značkami podle 5.3.1, tak i značkami podle 3.4.15.

Pokud značky umístěné na velkých kontejnerech nejsou zvnějšku je přepravujícího vozu viditelné, musí být totéž značky umístěny také na obou bočních stranách vozu.

3.4.14

Od značek uvedených v 3.4.13 může být upuštěno, jestliže celková (brutto) hmotnost přepravovaných kusů obsahujících nebezpečné věci balené v omezených množstvích nepřekračuje 8 tun na vůz nebo velký kontejner.

3.4.15

Značky uvedené v 3.4.13 musí být stejné jako značky vyžadované v 3.4.7, s výjimkou toho, že jejich minimální rozměry musí být 250 mm × 250 mm. Tyto značky musí být odstraněny nebo zakryty, nejsou-li přepravovány žádné nebezpečné věci v omezených množstvích.

KAPITOLA 3.5

NEBEZPEČNÉ VĚCI BALENÉ VE VYŇATÝCH MNOŽSTVÍCH

3.5.1 Vyňatá množství

3.5.1.1 Vyňatá množství nebezpečných věcí určitých tříd, jiných než předmětů, splňující ustanovení této kapitoly nepodléhají žádným jiným ustanovením RID s výjimkou:

- (a) předpisů o školení v kapitole 1.3;
- (b) klasifikačních postupů a kritérií pro obalové skupiny v části 2;
- (c) předpisů o balení pododdílů 4.1.1.1, 4.1.1.2, 4.1.1.4 a 4.1.1.6.

POZNÁMKA: V případě radioaktivních látek platí předpisy pro radioaktivní látky ve vyjmutých kusech v pododdílu 1.7.1.5.

3.5.1.2 Nebezpečné věci, které smějí být přepravovány ve vyňatých množstvích podle ustanovení této kapitoly, jsou ukázány ve sloupci (7b) tabulky A kapitoly 3.2 pomocí následujícího alfanumerického kódu:

Kód	Nejvyšší čisté množství na vnitřní obal (v gramech pro tuhé látky a v ml pro kapaliny a plyny)	Nejvyšší čisté množství na vnější obal (v gramech pro tuhé látky a v ml pro kapaliny a plyny, nebo součet gramů a ml v případě smíšeného balení)
E0	Není dovoleno jako vyjmuté množství	
E1	30	1000
E2	30	500
E3	30	300
E4	1	500
E5	1	300

Pro plyny se objemem udaným pro vnitřní obaly míní hydraulický vnitřní objem vnitřní nádoby a objemem udaným pro vnější obaly se míní celkový hydraulický vnitřní objem všech vnitřních obalů v jednom vnějším obalu.

3.5.1.3 Jsou-li nebezpečné věci ve vyňatých množstvích, jimž jsou přiděleny rozdílné kódy, baleny společně, musí být celkové množství na vnější obal omezeno na to množství, které odpovídá nejpřísnějšímu kódu.

3.5.1.4 Vyňatá množství nebezpečných věcí přiřazená ke kódům E1, E2, E4 a E5 s nejvyšším čistým množstvím nebezpečných věcí na vnitřním obal omezeným na 1 ml pro kapaliny a plyny a na 1 g pro tuhé látky a s nejvyšším čistým množstvím nebezpečných věcí na vnější obal, které nepřevyšuje 100 g pro tuhé látky nebo 100 ml pro kapaliny a plyny, podléhají pouze:

- (a) ustanovením uvedeným v 3.5.2, s výjimkou toho, že se nevyžaduje meziobal v případě, že jsou vnitřní obaly bezpečně zabaleny ve vnějším obalu s fixačním materiálem takovým způsobem, že za normálních podmínek přepravy nemohou prasknout, být propíchnuty nebo propouštět svůj obsah; a pro kapaliny vnější obal obsahuje dostatečné množství absorpčního materiálu, aby absorboval celý obsah vnitřních obalů; a
- (b) ustanovením uvedeným v 3.5.3.

3.5.2 Obaly

Obaly používané pro přepravu nebezpečných věcí ve vyňatých množstvích musí splňovat následující požadavky:

- (a) Vnitřní obal a každý vnitřní obal musí být vyroben z plastu (s minimální tloušťkou 0.2 mm, je-li používán pro kapaliny) nebo ze skla, porcelánu, kameniny, keramického materiálu nebo kovu (viz též 4.1.1.2) a uzávěr každého vnitřního obalu musí být bezpečně držen na svém místě

drátem, páskou nebo jiným účinným prostředkem; každá nádoba mající hrdlo s lisovanými šroubovými závitů musí mít těsné víčko závitového typu. Uzávěr musí být odolný vůči obsahu;

- (b) Každý vnitřní obal musí být bezpečně zabalen do meziobalu s fixačním materiálem takovým způsobem, aby se za normálních podmínek přepravy nemohl rozbít, být proražen nebo propouštět svůj obsah. Pro kapaliny musí meziobal nebo vnější obal obsahovat dostatek absorpčního materiálu k pohlcení celého obsahu vnitřních obalů. Pokud je vložen do meziobalu, může být absorpční materiál fixačním materiálem. Nebezpečné věci nesmějí nebezpečně reagovat s fixačním materiálem, absorpčním materiálem nebo materiálem obalu, ani redukovat celistvost nebo funkčnost materiálů. Bez ohledu na svou polohu musí kus udržet svůj obsah v případě rozbití nebo úniku.
- (c) Meziobal musí být bezpečně zabalen do pevného tuhého vnějšího obalu (ze dřeva, lepenky nebo jiného stejně pevného materiálu);
- (d) Každý typ kusu musí vyhovovat ustanovením v oddílu 3.5.3;
- (e) Každý kus musí být takové velikosti, aby na něm bylo dostatek místa pro všechny potřebné značky; a
- (f) Smějí se používat přepravní obalové soubory a smějí obsahovat také kusy s nebezpečnými věcmi nebo věci nepodléhající předpisům RID.

3.5.3 Zkoušky pro kusy

3.5.3.1

Kompletní kus, tak jak je připraven k přepravě, s vnitřními obaly naplněnými do nejméně 95 % jejich vnitřního objemu pro tuhé látky nebo 98 % pro kapaliny, musí být schopen odolat, což se dokáže zkouškou, která je náležitě zdokumentována, bez rozbití nebo úniku z kteréhokoli vnitřního obalu a bez významného snížení účinnosti:

- (a) Pádům na pevný, nepružný, rovný a vodorovný povrch z výšky 1,8 m:
 - (i) Má-li vzorek tvar bedny, musí padnout v každé z následujících orientací:
 - naplocho na dno;
 - naplocho na víko (horní stranu);
 - naplocho na nejdelší stranu;
 - naplocho na nejkratší stranu;
 - na roh;
 - (ii) Má-li vzorek tvar sudu, musí padnout v každé z následujících orientací:
 - diagonálně na horní hranu, s těžištěm přímo nad bodem nárazu;
 - diagonálně na hranu dna;
 - naplocho na boční stranu;

POZNÁMKA: Každý z výše uvedených pádů může být proveden na různých, ale identických kusech.

- (b) Síle působící na horní povrch po dobu 24 hodin, rovnající se celkové hmotnosti identických kusů, jsou-li nastohovány do výšky 3 m (včetně vzorku).

3.5.3.2

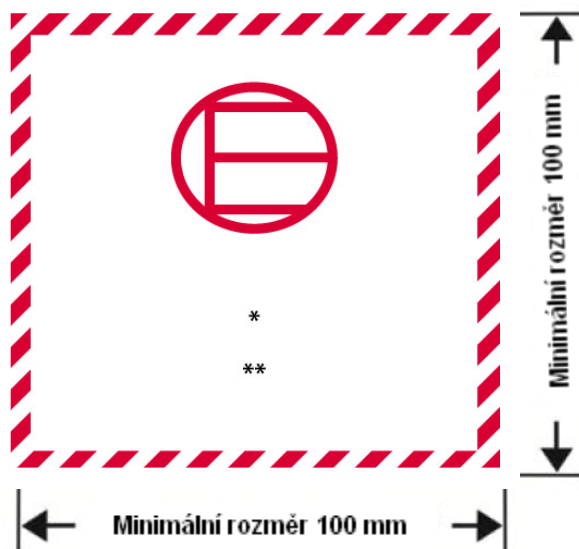
Pro účely zkoušení smějí být látky, které se mají přepravovat v obalu, nahrazeny jinými látkami, pokud by to nezneškodilo výsledky zkoušek. Je-li v případě tuhých látek použita jiná látka, musí mít stejné fyzikální charakteristiky (hmotnost, velikost zrn atd.) jako látka, která se má přepravovat. Je-li při zkouškách pádem pro kapaliny použita jiná látka, měly by být její relativní hustota (měrná hmotnost) a viskozita obdobné relativní hustotě (měrné hmotnosti) a viskozitě látky, která se má přepravovat.

3.5.4 Značení kusů

3.5.4.1 Kusy obsahující vyňatá množství nebezpečných věcí připravené podle této kapitoly musí být trvanlivě a čitelně označeny značkou uvedenou v pododdílu 3.5.4.2. První nebo jediné číslo bezpečnostní značky udané ve sloupci (5) tabulky A kapitoly 3.2 pro každou z nebezpečných věcí obsažených v kusu musí být uvedeno na této značce. Pokud není název odesílatele nebo příjemce uveden jinde na kusu, musí být tato informace uvedena na této značce.

3.5.4.2 Značka pro vyňatá množství

Obr. 3.5.4.2



Značka pro vyňatá množství

* Na tomto místě musí být uvedeno první nebo jediné číslo bezpečnostní značky udané ve sloupci (5) tabulky A kapitoly 3.2.

** Na tomto místě musí být uveden název odesílatele nebo příjemce, pokud není uveden jinde na kusu.

Značka musí být ve tvaru čtverce. Šrafování a symbol musí být stejné barvy, černé nebo červené, na bílém nebo vhodném kontrastním podkladu. Minimální rozměry musí být 100 mm × 100 mm. Pokud nejsou rozměry stanoveny, musí být všechny rozměry v přibližné proporci s uvedenými rozměry.

3.5.4.3 Používání přepravních obalových souborů

Pro přepravní obalový soubor obsahující nebezpečné věci balené ve vyňatých množstvích platí následující podmínky:

Pokud nejsou značky reprezentující všechny nebezpečné věci uloženy v přepravním obalovém souboru viditelné, musí být přepravní obalový soubor:

- (a) označen nápisem „PŘEPRAVNÍ OBALOVÝ SOUBOR“. Písmena na značce „PŘEPRAVNÍ OBALOVÝ SOUBOR“ musí být nejméně 12 mm vysoká. Značka musí být v úředním jazyce země původu, a pokud tímto jazykem není angličtina, francouzština nebo němčina, také v angličtině, francouzštině nebo němčině, pokud případné dohody uzavřené mezi zeměmi zúčastněnými na přepravě nestanoví jinak; a
- (b) označen značkami vyžadovanými touto kapitolou.

Ostatní ustanovení uvedená v 5.1.2.1 platí pouze tehdy, jsou-li v přepravním obalovém souboru obsaženy i jiné nebezpečné věci, které nejsou zabaleny ve vyňatých množstvích, a to pouze ve vztahu k těmto jiným nebezpečným věcem.

3.5.5 Maximální počet kusů ve voze nebo kontejneru

Počet kusů ve voze nebo kontejneru nesmí překročit 1000.

3.5.6 Dokumentace

Jestliže nebezpečné věci ve vyňatých množstvích doprovází doklad(y) (jako jsou nákladní list, letecký nákladní list nebo nákladní list CMR/CIM), musí alespoň jeden z těchto dokladů obsahovat prohlášení „NEBEZPEČNÉ VĚCI VE VYŇATÝCH MNOŽSTVÍCH“ a údaj o počtu kusů.

ČÁST 4

USTANOVENÍ O POUŽÍVÁNÍ OBALŮ A CISTEREN

KAPITOLA 4.1 POUŽITÍ OBALŮ, VČETNĚ IBC A VELKÝCH OBALŮ

POZNÁMKA: Obaly, včetně IBC a velkých obalů, značené podle 6.1.3, 6.2.2.7, 6.2.2.8, 6.2.2.9, 6.2.2.10, 6.3.4, 6.5.2 nebo 6.6.3, které však byly schváleny v zemi, která není smluvní stranou RID, smějí být přesto používány pro přepravu pod RID.

4.1.1 Všeobecná ustanovení pro balení nebezpečných věcí do obalů, včetně IBC a velkých obalů

POZNÁMKA: Pro balení věcí tříd 2, 6.2 a 7 platí všeobecná ustanovení tohoto oddílu pouze tehdy, pokud je to uvedeno v 4.1.8.2 (Třída 6.2, UN 2814 a 2900), 4.1.9.1.5 (třída 7) a v příslušných pokynech pro balení oddílu 4.1.4 (P 201, P 207 a LP 200 pro třídu 2 a P 620, P 621, P 622, IBC 620, LP 621 a LP 622 pro třídu 6.2).

4.1.1.1 Nebezpečné věci musí být baleny do obalů, včetně IBC a velkých obalů, dobré kvality. Tyto musí být natolik pevné, aby odolávaly rázům a namáháním, které se mohou vyskytnout za normálních podmínek přepravy, včetně překládky mezi nákladními přepravními jednotkami a mezi nákladními přepravními jednotkami a sklady a rovněž při přemísťování z palet nebo přepravních obalových souborů k následné ruční nebo mechanizované manipulaci. Obaly, včetně IBC a velkých obalů, musí být vyrobeny a uzavřeny tak, aby bylo při normálních podmínkách přepravy zamezeno úniku obsahu z kusu připraveného k přepravě, zejména v důsledku vibrací, změn teploty, vlhkosti nebo tlaku (např. z důvodu rozdílů nadmořské výšky). Obaly, včetně IBC a velkých obalů, musí být uzavřeny podle údajů dodaných výrobcem. Na vnější straně obalů, IBC a velkých obalů, nesmějí během přepravy zůstat žádné nebezpečné zbytky. Tato ustanovení se přiměřeně vztahují na nové, opakovaně použitelné, obnovené a rekonstruované obaly, na nové, opakovaně použitelné, opravené nebo rekonstruované IBC a také na nové, opakovaně použitelné nebo rekonstruované velké obaly.

4.1.1.2 Části obalů, včetně IBC a velkých obalů, které přicházejí bezprostředně do styku s nebezpečnými věcmi:

- (a) nesmějí být těmito nebezpečnými věcmi narušeny nebo značně zeslabovány;
- (b) nesmějí vyvolat žádný nebezpečný účinek, např. katalytickou reakci nebo reakci s nebezpečnými věcmi a
- (c) nesmějí dovolit propouštění nebezpečných věcí, které by mohlo představovat nebezpečí za normálních podmínek přepravy.

Je-li to nutné, musí být opatřeny vhodným vnitřním povlakem nebo vnitřní úpravou.

POZNÁMKA: K chemické snášenlivosti plastových obalů, včetně IBC, vyrobených z polyetylénu viz pododdíl 4.1.1.21.

4.1.1.3 Typ obalu

4.1.1.3.1 Pokud není v RID stanoveno jinak, musí každý obal, včetně IBC a velkých obalů, s výjimkou vnitřních obalů, případ od případu odpovídat konstrukčnímu typu, který vyhověl zkouškám podle odpovídajících ustanovení oddílů 6.1.5, 6.3.5, 6.5.6 nebo 6.6.5.

4.1.1.3.2 Obaly, včetně IBC a velkých obalů mohou odpovídat jednomu nebo více úspěšně ověřeným konstrukčním typům a mohou být označeny více než jednou značkou.

4.1.1.4 U obalů, včetně IBC a velkých obalů, plněných kapalinami, musí zůstat volný prostor, aby bylo zajištěno, že roztažnost kapaliny způsobená teplotami, které mohou v průběhu přepravy nastat, nezpůsobí ani únik kapaliny ani trvalou deformaci obalu. Pokud nejsou předepsány specifické požadavky, nesmějí být obaly zcela naplněny kapalinami při teplotě 55 °C. Avšak v IBC musí zůstat dostatečný volný prostor, aby se zajistilo, že při průměrné teplotě obsahu 50 °C nebude naplněna více

než do 98 % svého hydraulického vnitřního objemu. Stupeň plnění vztažený k teplotě plnění 15 °C smí dosáhnout, pokud není stanoveno jinak, nejvýše následujících hodnot:

a)

Bod varu (začátek varu) látky ve °C	<60	≥60 <100	≥100 <200	≥200 <300	≥300
Stupeň plnění v % vnitřního objemu obalu	90	92	94	96	98

nebo

$$b) \text{ stupeň plnění} = \frac{98}{1 + \alpha(50 - t_f)} \% \text{ vnitřního objemu obalu}$$

v tomto vzorci značí α střední koeficient objemové roztažnosti kapalně látky mezi 15 °C a 50 °C, to znamená pro maximální zvýšení teploty o 35 °C,

$$\alpha \text{ se vypočítá dle vzorce } \alpha = \frac{d_{15} - d_{50}}{35 \times d_{50}}$$

d_{15} a d_{50} značí relativní hustoty¹ kapaliny při 15 °C a 50 °C a

t_f je střední teplota kapaliny při plnění.

4.1.1.5

Vnitřní obaly musí být zabaleny ve vnějším obalu tak, aby za normálních podmínek přepravy nedošlo k jejich rozbití nebo proděravění, nebo z nich nemohl uniknout do vnějšího obalu jejich obsah. Vnitřní obaly obsahující kapaliny musí být zabaleny svými uzávěry směrem nahoru a musí být uloženy do vnějších obalů ve shodě se značkami předepsaným v pododdíle 5.2.1.10. Křehké vnitřní obaly nebo takové, u kterých může snadno dojít k proděravění, jako jsou nádoby ze skla, porcelánu nebo kameniny, některých plastů atd., musí být vloženy do vnějších obalů, opatřených vhodným fixačním materiálem. Při úniku obsahu nesmějí být ochranné vlastnosti fixačního materiálu ani vnějšího obalu podstatně zhoršeny.

4.1.1.5.1

Pokud byl vnější obal skupinového obalu nebo velkého obalu s úspěchem podroben zkoušce s různými typy vnitřních obalů, mohou být takové druhy vnitřních obalů společně uloženy do tohoto vnějšího obalu nebo velkého obalu. Kromě toho, pokud je dodržena rovnocenná úroveň provedení, jsou povoleny dále uvedené varianty bez dalšího zkoušení kusu:

a) Vnitřní obaly stejných nebo menších rozměrů mohou být používány, pokud:

- (i) vnitřní obaly jsou podobné konstrukce jako zkoušené vnitřní obaly (např. kruhové, pravoúhlé atd.);
- (ii) materiál konstrukce vnitřních obalů (sklo, plasty, kov atd.) poskytuje odolnost proti nárazu a stohovacím tlakům stejnou nebo vyšší než původně zkoušený vnitřní obal;
- (iii) vnitřní obaly mají stejné nebo menší otvory a uzávěr je podobné konstrukce (např. šroubovací víčko, vtlačné víčko atd.);
- (iv) je použit dostatečný dodatečný fixační materiál k vyplnění volného prostoru a zabránění nekontrolovatelnému pohybu vnitřních obalů; a
- (v) vnitřní obaly jsou orientovány ve vnějším obalu stejným způsobem jako ve zkoušeném kusu.

b) Menší počty zkoušených vnitřních obalů nebo alternativních typů vnitřních obalů uvedených výše pod písmenem a) mohou být používány, pokud je dostatečně doplněn fixační materiál k vyplnění

¹ Místo pojmu hustota bude v této kapitole použito pojmu relativní hustota (d).

volného prostoru a pro zabránění nekontrolovatelnému pohybu vnitřních obalů.

- 4.1.1.5.2** Použití doplňkových obalů ve vnějším obalu (např. meziobal nebo nádoba uvnitř vyžadovaného vnitřního obalu) navíc k tomu, co je vyžadováno pokyny pro balení, je dovoleno, za podmínky, že jsou splněny všechny příslušné požadavky, včetně požadavků uvedených v 4.1.1.3 a, pokud je to nutné, je použita vhodná fixace k zamezení pohybu v obalu.
- 4.1.1.5.3** Pro přepravu odpadů, jiných než předmětů, mohou být vnitřní obaly různých velikostí a tvarů, obsahující kapaliny nebo tuhé látky, zabaleny společně do jednoho vnějšího obalu, pokud jsou splněny následující podmínky:
- (a) Odpad přepravovaný v každém vnitřním obalu není zařazen do třídy 1, 2, 6.2 nebo 7;
 - (b) Odchylně od 4.1.1.5, 4.1.1.5.1, 4.1.1.5.2, 4.1.1.21, 4.1.3.1 až 4.1.3.5, 4.1.3.7, 4.1.4, 6.1.5.2.1, 6.5.6.1.2 a 6.6.5.2.1:
 - (i) Vnější obal je jedním z následujících typů:
 - 1H2, 1A2, 3A2, 3H1, 3H2, 4A nebo 4H2;
 - 11A, 11H1 nebo 11H2;
 - 50A nebo 50H;
 - (ii) Vnější obal je zkoušen pro obalovou skupinu I;
 - (iii) Vnější obal nemusí být zkoušen podle zkoušek požadovaných pro obaly určené k uchovávání kapalin, ale musí být schopen zadržet kapalinu za běžných podmínek přepravy;
 - (iv) Je použit dostatečný fixační materiál, aby se zabránilo výraznému pohybu vnitřních obalů za běžných podmínek přepravy;
 - (v) Pokud vnější obal obsahuje vnitřní obaly, které se mohou snadno rozbít, jako jsou obaly ze skla, porcelánu nebo kameniny, nebo propustné vnitřní obaly, je vnější obal opatřen prostředky pro zadržení volné kapaliny, která by mohla během přepravy uniknout z vnitřních obalů, např. absorpčním materiálem nebo jiným stejně účinným prostředkem pro zadržení;
 - (vi) U vnějších obalů z polyethylenu se má za to, že byla prokázána dostatečná chemická snášenlivost, pokud byla chemická snášenlivost materiálu vnějšího obalu se všemi standardními kapalinami popsány v 6.1.6.1 ověřena v rámci zkoušky konstrukčního typu a schválením obalu ze stejného materiálu s kódem 1H1 nebo 3H1;
 - (c) V závislosti na odpadu identifikovaném v každém vnitřním obalu jsou vnitřní obaly baleny společně do vhodného vnějšího obalu pouze vyškoleným a kompetentním personálem v souladu s 1.3.2.2, za použití pokynů nebo postupů zajišťujících soulad s 4.1.1.6 a ustanoveními pro společné balení v 4.1.10.4;
 - (d) Odpad obsažený v jednom vnějším obalu se přiřadí k nevhodnější položce. V případě potřeby lze použít více než jednu položku. Odchylně od 5.1.4 odpovídá položce nebo položkám přiřazeným vnějšímu obalu pouze značení a bezpečnostní značky na vnějším obalu.
- 4.1.1.6** Nebezpečné věci nesmějí být baleny společně do téhož vnějšího obalu nebo velkého obalu s nebezpečnými nebo jinými věcmi, jestliže spolu nebezpečně reagují (viz definice „nebezpečná reakce“ v oddíle 1.2.1).
- POZNÁMKA:** Zvláštní ustanovení pro společné balení viz oddíl 4.1.10.
- 4.1.1.7** Uzávěry obalů s navlhčenými nebo zředěnými látkami musí být provedeny tak, aby procentuální podíl kapaliny (vody, rozpouštědla nebo flegmatizačního prostředku) neklesl v průběhu přepravy pod předepsané mezní hodnoty.
- 4.1.1.7.1** Pokud jsou IBC vybaveny dvěma nebo více uzavíracími systémy za sebou, musí být uzavřen jako první ten, který je nejbližší přepravované látce.
- 4.1.1.8** Jestliže může v obalu vzniknout tlak v důsledku uvolňování plynu z přepravované látky (vlivem zvýšení teploty nebo z jiného důvodu), může být obal nebo IBC opatřen(a) odvětrávacím zařízením, za

podmínky, že uvolněný plyn nevyvolá nebezpečí například z důvodů své toxicity, své hořlavosti nebo uvolněného množství.

Vybavení odvětrávacím zařízením je nutné, jestliže může vzniknout nebezpečný přetlak v důsledku normálního rozkladu látek. Odvětrávací zařízení musí být takové konstrukce, aby se, pokud je obal nebo IBC v poloze určené pro přepravu, zabránilo úniku kapaliny a pronikání cizích látek za normálních podmínek přepravy.

POZNÁMKA: Odvětrávání kusu není dovoleno pro leteckou dopravu.

4.1.1.8.1 Kapaliny smějí být plněny jen do vnitřních obalů, které mají dostatečnou odolnost proti vnitřnímu tlaku, který může vzniknout za normálních podmínek přepravy.

4.1.1.9 Nové, rekonstruované nebo opakovaně použitelné obaly, včetně IBC a velkých obalů, nebo obnovené obaly a opravené nebo běžně udržované IBC, musí být schopny vyhovět příslušným zkouškám předepsaným v oddílech 6.1.5, 6.3.5, 6.5.6 nebo 6.6.5. Před plněním a podáním k přepravě se musí každý obal, včetně IBC a velkých obalů, podrobit prohlídce, zda nevykazuje korozi, kontaminaci nebo jiná poškození a všechny IBC musí být prohlédnuty s ohledem na správnou funkci provozní výstroje. Žádný obal, který jeví známky snížené pevnosti oproti schválenému konstrukčnímu typu nesmí být dále používán, nebo musí být obnoven tak, aby vyhověl zkouškám předepsaným pro konstrukční typ. Každá IBC, která jeví známky snížené pevnosti oproti zkoušenému konstrukčnímu typu, nesmí být dále používána, nebo musí být opravena nebo podrobena běžné údržbě tak, aby vyhověla zkouškám předepsaným pro konstrukční typ.

4.1.1.10 Kapaliny smějí být plněny jen do obalů, včetně IBC, které mají přiměřenou odolnost proti vnitřnímu tlaku, který může vzniknout za normálních podmínek přepravy. Obaly a IBC, na kterých je v označení uveden zkušební tlak hydraulické tlakové zkoušky podle pododdílu 6.1.3.1 (d) a případně odstavce 6.5.2.2.1, smějí být plněny jen kapalinou, jejíž tenze par:

- je taková, že celkový přetlak v obalu nebo v IBC (tj. tenze par plněné látky plus parciální tlak vzduchu nebo jiných inertních plynů, sníženo o 100 kPa) při 55 °C, měřený na základě nejvyššího stupně plnění dle pododdílu 4.1.1.4 a teploty plnění 15 °C, nepřekračuje 2/3 zkušebního tlaku uvedeného v označení; nebo
- je při 50 °C menší než 4/7 součtu hodnoty zkušebního tlaku uvedeného na nádobě v označení plus 100 kPa; nebo
- je při 55 °C menší než 2/3 součtu zkušebního tlaku uvedeného na nádobě v označení plus 100 kPa.

IBC určené pro přepravu kapalin nesmí být používány k přepravě kapalin, jejichž tenze par je vyšší než 110 kPa (1,1 baru) při teplotě 50 °C nebo 130 kPa (1,3 baru) při teplotě 55 °C.

Příklady zkušebních tlaků pro vyznačení na obaly, včetně IBC, vypočítaných podle pododdílu 4.1.1.10 (c)

UN číslo	Pojmenování	Třída	Obalová skupina	V_{p55} (kPa)	$V_{p55} \times 1.5$ (kPa)	$(V_{p55} \times 1.5) - 100$ (kPa)	Nejnižší zkušební tlak podle 6.1.5.5.4 c) (kPa)	Nejnižší zkušební tlak vyznačený na obalu (kPa)
2056	Tetrahydrofuran	3	II	70	105	5	100	100
2247	n-Dekan	3	III	1.4	2.1	- 97.9	100	100
1593	Dichlormetan	6.1	III	164	246	146	146	150
1155	Dietyléter	3	I	199	299	199	199	250

POZNÁMKA 1: Pro čisté kapaliny se tenze par při 55 °C (V_{p55}) může převzít z tabulek uveřejněných ve vědecké literatuře.

POZNÁMKA 2: V tabulce uváděné nejnižší zkušební tlaky se vztahují pouze k údajům v pododdílu 4.1.1.10 (c), což znamená, že udávaný zkušební tlak musí přesáhnout 1,5 násobek tenze par při 55 °C minus 100 kPa. Je-li například zkušební tlak pro n – dekan stanoven podle odstavce 6.1.5.5.4 (a), může být vyznačený nejnižší zkušební tlak nižší.

POZNÁMKA 3: Pro diethylether je požadovaný nejnižší zkušební tlak podle odstavce 6.1.5.5 250 kPa.

4.1.1.11 Prázdné obaly, včetně prázdných IBC a prázdných velkých obalů, které obsahovaly nebezpečné věci, jsou podrobeny stejným požadavkům jako naplněné obaly, ledaže byla přijata odpovídající opatření vylučující jakéhokoliv nebezpečí.

POZNÁMKA: Jsou-li takové obaly přepravovány k likvidaci, recyklaci nebo rekuperaci jejich materiálu, smějí být přepravovány také pod UN 3509, pokud jsou splněny podmínky zvláštního ustanovení 663 kapitoly 3.3.

4.1.1.12 Každý obal, specifikovaný v kapitole 6.1, určený pro kapaliny, musí s úspěchem projít vhodnou zkouškou těsnosti. Tato zkouška je součástí programu zajištění kvality, jak je stanoveno v 6.1.1.4, která prokáže schopnost splnit příslušnou úroveň zkoušky uvedenou v 6.1.5.4.3:

- (a) před prvním použitím pro přepravu;
- (b) po rekonstrukci nebo obnově každého obalu, než je znovu použit pro přepravu;

Pro tuto zkoušku nemusí být obal vybaven svými uzávěry. Vnitřní nádoba kompozitního obalu může být zkoušena bez vnějšího obalu, za předpokladu, že výsledky zkoušek nebudou ovlivněny.

Tato zkouška není povinná pro:

- vnitřní obaly skupinového obalu nebo velkého obalu;
- vnitřní nádoby kompozitních obalů (sklo, porcelán nebo kamenina) označené symbolem „RID/ADR“ v souladu s pododdílem 6.1.3.1 (a) ii);
- obaly z jemného plechu označené symbolem „RID/ADR“ v souladu s pododdílem 6.1.3.1 a) ii).

4.1.1.13 Obaly, včetně IBC, používané pro tuhé látky, které mohou zkapalnět při teplotách vyskytujících se během přepravy, musí být rovněž použitelné pro tyto látky v kapalném stavu.

4.1.1.14 Obaly, včetně IBC, používané pro práškové nebo zrnité látky musí být prachotěsné, nebo musí být opatřeny vložkou.

4.1.1.15 Pokud příslušný orgán nestanoví jinak, je pro plastové sudy a kanystry, IBC z tuhých plastů a kompozitní IBC s plastovými vnitřními nádobami, dovolená doba používání pro přepravu nebezpečných látek 5 roků od data jejich výroby, s výjimkou kratší doby používání stanovené z důvodu druhu přepravované látky.

POZNÁMKA: U kompozitních IBC se doba použití vztahuje k datu výroby vnitřní nádoby.

4.1.1.16 Je-li led použit jako chladicí prostředek, nesmí ovlivnit neporušenost obalu.

4.1.1.17 (Vypuštěno)

4.1.1.18 **Výbušné látky a předměty, samovolně se rozkládající látky a organické peroxidy**

Pokud není v RID předepsáno něco jiného, musí obaly, včetně IBC a velkých obalů, používané pro věci třídy 1, pro samovolně se rozkládající látky třídy 4.1 nebo pro organické peroxidy třídy 5.2 odpovídat ustanovením pro střední skupinu nebezpečí (obalová skupina II).

4.1.1.19 **Použití záchranných obalů a velkých záchranných obalů**

4.1.1.19.1 Poškozené, porušené, netěsné nebo předpisům neodpovídající kusy nebo nebezpečné věci, které se rozsypaly nebo vytekly, smějí být přepravovány v záchranných obalech dle odstavce 6.1.5.1.11 a ve velkých záchranných obalech dle odstavce 6.6.5.1.9. To nebrání použití obalu, IBC typu 11A nebo velkého obalu větší velikosti, vhodného typu a konstrukční úrovně a za podmínek uvedených v 4.1.1.19.2 a 4.1.1.19.3.

4.1.1.19.2 Musí být učiněna vhodná opatření, která zamezí nadměrným pohybům poškozených nebo netěsných kusů v záchranném obalu nebo velkém záchranném obalu. Pokud záchranný obal nebo velký záchranný obal obsahuje kapalné látky, musí být přidáno dostatečné množství inertního absorpčního materiálu pro eliminaci přítomnosti volné kapaliny.

4.1.1.19.3 Musí být učiněna vhodná opatření, aby se zamezilo nebezpečnému nárůstu tlaku.

4.1.1.20 Použití záchranných tlakových nádob

4.1.1.20.1 V případě poškozených, vadných nebo netěsných tlakových nádob nebo tlakových nádob, které neodpovídají předpisům, je dovoleno použít záchranné tlakové nádoby podle 6.2.3.11.

POZNÁMKA: Záchranná tlaková nádoba smí být použita jako přepravní obalový soubor podle 5.1.2. Je-li použita jako přepravní obalový soubor, musí být označena podle 5.1.2.1 namísto 5.2.1.3.

4.1.1.20.2 Tlakové nádoby musí být uloženy v záchranných tlakových nádobách přiměřené velikosti. Více než jedna tlaková nádoba smí být uložena v téže záchranné tlakové nádobě jen tehdy, jsou-li známy jejich obsahy a pokud spolu vzájemně nebezpečně nereagují (viz 4.1.1.6). V tomto případě nesmí celkový součet hydraulických vnitřních objemů uložených tlakových nádob překročit 3 000 litrů. Musí být učiněna vhodná opatření, aby se zamezilo pohybu tlakových nádob uvnitř záchranné tlakové nádoby, např. přepážkami, upevněním nebo fixačním (vycpávkovým) materiálem.

4.1.1.20.3 Tlaková nádoba smí být uložena v záchranné tlakové nádobě jen pokud:

- (a) záchranná tlaková nádoba splňuje ustanovení uvedená v 6.2.3.11 a kopie schvalovacího osvědčení je k dispozici;
- (b) části záchranné tlakové nádoby, které jsou nebo pravděpodobně budou v přímém styku s nebezpečnými věcmi, nebudou těmito nebezpečnými věcmi poškozovány nebo zeslabovány a nevyvolají nebezpečný účinek (např. katalytickou reakci nebo reakci s nebezpečnými věcmi); a
- (c) obsahy uložených tlakových nádob jsou omezeny v tlaku a objemu tak, aby v případě jejich úplného vyprázdnění do záchranné tlakové nádoby tlak v záchranné tlakové nádobě při 65 °C nepřekročil zkušební tlak záchranné tlakové nádoby (pro plyny viz pokyn pro balení P 200 (3) v 4.1.4.1). Zmenšení použitelného hydraulického vnitřního objemu záchranné tlakové nádoby, např. obsaženou výbavou nebo fixačním (vycpávkovým) materiálem, musí být přitom vzato v úvahu.

4.1.1.20.4 Záchranná tlaková nádoba musí být pro přepravu opatřena nápisy obsahujícími oficiální pojmenování pro přepravu a UN číslo s předřazenými písmeny „UN“ a bezpečnostní značkou (značkami), jak jsou vyžadovány pro kusy v kapitole 5.2, vztahujícími se k nebezpečným věcem obsaženým v uložené tlakové nádobě (nádobách).

4.1.1.20.5 Záchranné tlakové nádoby musí být vyčištěny, odplyněny a vizuálně prohlédnuty zevnitř i zvenjšku po každém použití. Musí být podrobovány periodickým prohlídkám a zkouškám podle 6.2.3.5 alespoň jednou za každých pět let.

4.1.1.21 Ověřování chemické snášenlivosti plastových obalů, včetně IBC, přiřazením plnicích látek ke standardním kapalinám

4.1.1.21.1 Rozsah platnosti

Pro obaly z polyetylénu podle odstavce 6.1.5.2.6 a pro IBC vyrobené z polyetylénu podle odstavce 6.5.6.3.5 může být chemická snášenlivost s plnicí látkou prokázána přiřazením ke standardním kapalinám podle postupů stanovených v odstavcích 4.1.1.21.3 až 4.1.1.21.5 a použitím seznamu v tabulce 4.1.1.21.6, za předpokladu, že konstrukční typ vyhověl zkouškám s těmito standardními kapalinami podle oddílu 6.1.5 nebo 6.5.6 s přihlédnutím k oddílu 6.1.6 a splnil podmínky uvedené v odstavci 4.1.1.21.2. Pokud přiřazení podle tohoto pododdílu není možné, musí být chemická snášenlivost ověřena zkouškami konstrukčního typu podle odstavce 6.1.5.2.5 nebo laboratorními zkouškami podle odstavce 6.1.5.2.7 pro obaly, popřípadě podle odstavce 6.5.4.3.6 nebo 6.5.6.3.6 pro

IBC.

POZNÁMKA: Bez ohledu na ustanovení tohoto pododdílu, podléhá použitelnost obalů, včetně IBC, pro určitou plnicí látku omezením kapitoly 3.2, tabulky A a pokynů pro balení kapitoly 4.1.

4.1.1.21.2

Podmínky

Relativní hustoty plnicích látek nesmějí překročit relativní hustoty použité ke stanovení výšky pro zkoušku volným pádem provedenou s úspěchem podle odstavce 6.1.5.3.5 nebo 6.5.6.9.4 a hmotnosti pro zkoušku stohováním provedenou s úspěchem podle pododdílu 6.1.5.6 nebo, kde je to nutné, podle pododdílu 6.5.6.6 s přiřazenou standardní kapalinou (kapalinami). Tenze par plnicích látek při 50 °C nebo 55 °C nesmějí překročit tenze par použité ke stanovení tlaku pro zkoušku vnitřním tlakem provedenou s úspěchem podle odstavce 6.1.5.5.4 nebo 6.5.6.8.4.2 s přiřazenou standardní kapalinou (kapalinami). V případě, že jsou plnicí látky přiřazeny ke kombinaci standardních kapalin, nesmějí odpovídající hodnoty plnicích látek překročit nejnižší hodnoty přiřazených standardních kapalin odvozené od použitých výšek pádu, stohovacích hmotností a vnitřních zkušebních tlaků.

Příklad: UN 1736 Benzylchlorid je přiřazen ke kombinaci standardních kapalin „Směs uhlovodíků a smáčecí roztok“. Benzylchlorid má při 50 °C tenzi par 0,34 kPa a hustotu přibližně 1,2. Zkoušky konstrukčního typu sudů nebo kanýstrů z plastu jsou často prováděny na nejnižší požadované zkušební úrovni. V praxi to znamená, že zkoušky stohováním těchto druhů obalů se provádějí se zátěžemi, které odpovídají hustotě 1 pro směs uhlovodíků a hustotě 1,2 pro smáčecí roztok (viz definici standardních kapalin v oddíle 6.1.6). V důsledku toho se v takovém případě chemická snášlivost takovým způsobem odzkoušeného konstrukčního typu pro benzylchlorid považuje za neověřenou, neboť zkušební úroveň dotyčného konstrukčního typu se standardní kapalinou směs uhlovodíků není pro přiřazení benzoylchloridu dostatečně vysoká. (Vzhledem ke skutečnosti, že je ve většině případů použitý vnitřní hydraulický zkušební tlak nejméně 100 kPa, je tenze par benzylchloridu takovou zkušební úroveň podle pododdílu 4.1.1.10 dostatečným způsobem pokryta.)

Všechny složky plnicí látky, která může být roztokem, směsí nebo přípravkem, jako jsou zvlhčovačla v čistících nebo desinfekčních prostředcích, bez ohledu na to, zda jsou, nebo nejsou nebezpečné, musí být zahrnuty do přiřazovacího postupu.

4.1.1.21.3

Přiřazovací postup

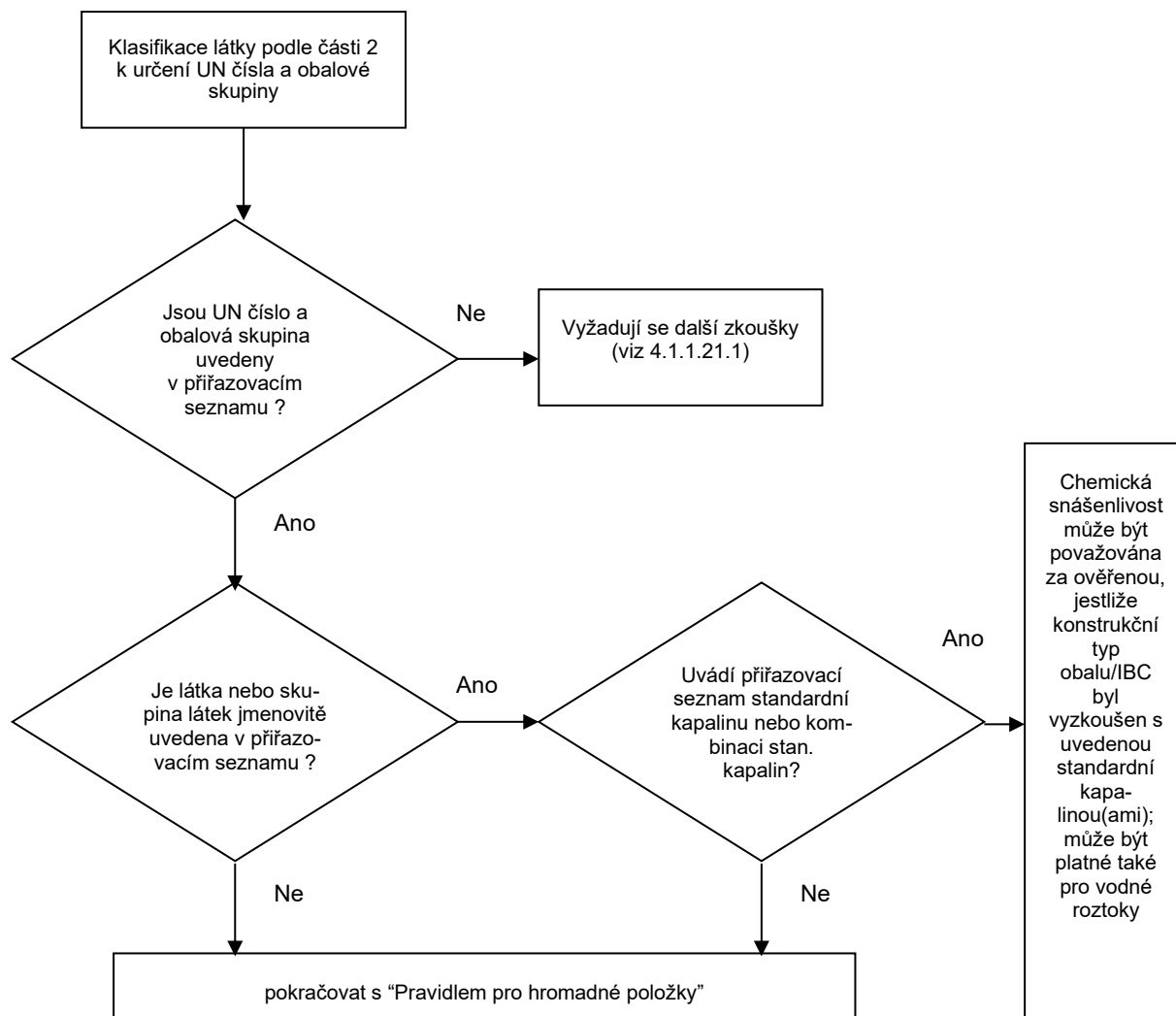
Při přiřazování plnicích látek k látkám nebo skupinám látek uvedeným v tabulce v odstavci 4.1.1.21.6 je nutno dodržet následující kroky (viz též postupový diagram v obr. 4.1.1.21.1):

- (a) Zařadit plnicí látku podle postupů a kritérií části 2 (určení UN čísla a obalové skupiny);
- (b) Najít UN číslo ve sloupci 1 tabulky v odstavci 4.1.1.21.6, pokud je tam uvedeno;
- (c) Vybrat řádek, který odpovídá z hlediska údajů obalové skupiny, koncentrace, bodu vzplanutí, přítomnosti složek, které nejsou nebezpečné atd. pomocí informací uvedených ve sloupcích 2a, 2b a 4, pokud pro toto UN číslo existuje více než jedna položka;

Pokud to není možné, musí být chemická snášlivost ověřena podle odstavce 6.1.5.2.5 nebo 6.1.5.2.7 pro obaly, popřípadě podle odstavce 6.5.6.3.3 nebo 6.5.6.3.6 pro IBC (avšak k vodným roztokům viz odstavec 4.1.1.21.4).

- (d) Jestliže UN číslo a obalová skupina plnicí látky určené podle písmene (a) nejsou v přiřazovacím seznamu uvedeny, musí být chemická snášlivost u obalů prokázána podle odstavce 6.1.5.2.5 nebo 6.1.5.2.7 a u IBC podle odstavce 6.5.6.3.3 nebo 6.5.6.3.6;
- (e) Pokud jsou ve sloupci 5 zvoleného řádku uvedena slova „Pravidlo pro hromadné položky“, postupujte podle těchto pravidel popsanych v odstavci 4.1.1.21.5;
- (f) Chemická snášlivost plnicí látky se považuje za ověřenou, pokud jsou dodržena ustanovení uvedená v odstavcích 4.1.1.21.1 a 4.1.1.21.2, látce jmenovitě uvedené ve sloupci (5) je přiřazena standardní kapalina nebo kombinace standardních kapalin a konstrukční typ je schválen pro tuto standardní kapalinu.

Obr. 4.1.1.21.1: Schéma pro přiřazování plnicích látek ke standardním kapalinám



4.1.1.21.4

Vodné roztoky

Vodné roztoky látek nebo skupin látek přiřazených k jedné nebo více specifickým standardním kapalinám podle odstavce 4.1.1.21.3 mohou být rovněž přiřazeny k těmto standardním kapalinám, pokud jsou splněny tyto podmínky:

- (a) vodný roztok může být přiřazen podle kritérií v pododdílu 2.1.3.3 k těmto UN číslu jako látka uvedená v přiřazovacím seznamu; a
- (b) vodný roztok není zvlášť jmenovitě uveden na jiném místě v přiřazovacím seznamu v odstavci 4.1.1.21.6; a
- (c) mezi nebezpečnou látkou a rozpouštěcí vodou neprobíhá žádná chemická reakce.

Příklad: Vodné roztoky UN 1120 terc-butanolu:

- Samotný čistý terc-butanol je v přiřazovacím seznamu přiřazen ke standardní kapalině „kyselina octová“.
- Vodné roztoky terc-butanolu mohou být zařazeny pod položku UN 1120 BUTANOLY podle pododdílu 2.1.3.3, neboť vlastnosti vodných roztoků terc-butanolu se neliší od vlastností nebezpečných látek, pokud jde o třídu, fyzikální stav nebo obalovou skupinu. Navíc z údajů pod položkou UN 1120 BUTANOLY zvlášť nevyplývá, že platí jen pro čisté nebo technicky čisté látky; kromě toho nejsou vodné roztoky této látky zvlášť uvedeny v tabulce A kapitole 3.2.
- UN 1120 BUTANOLY nereagují za normálních podmínek přepravy s vodou.

V důsledku toho může být vodný roztok terc-butanolu přiřazen ke standardní kapalině „kyselina octová“.

4.1.1.21.5

Pravidlo pro hromadné položky

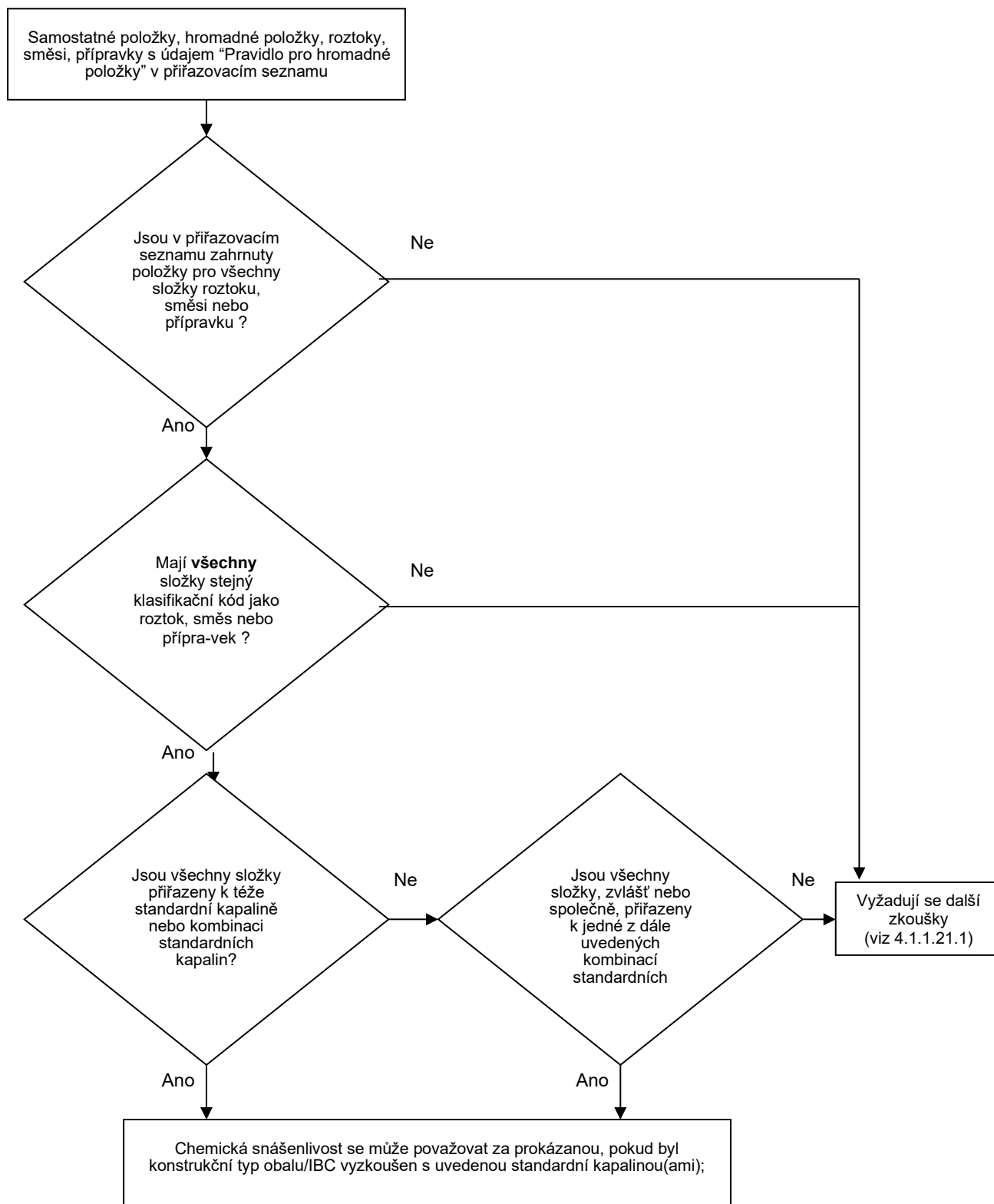
Pro přiřazení plnicích látek, u nichž jsou ve sloupci (5) uvedena slova „Pravidlo pro hromadné položky“, musí být učiněny následující kroky a dodrženy následující podmínky (viz též schéma v obr. 4.1.1.21.2):

- (a) Provést přiřazovací postup pro každou jednotlivou nebezpečnou složku roztoku, směsi nebo přípravku podle odstavce 4.1.1.21.3 s přihlédnutím k podmínkám odstavce 4.1.1.21.2. V případě druhových položek mohou být zanedbány ty složky, o nichž je známo, že nemají škodlivý vliv na polyetylén s vysokou molekulární hustotou (např. tuhé pigmenty v UN 1263 BARVA nebo LÁTKA POMOCNÁ K VÝROBĚ BAREV).
- (b) Roztok, směs nebo přípravek nemůže být přiřazen ke standardní kapalině, jestliže:
 - i. UN číslo a obalová skupina jedné nebo více nebezpečných složek nejsou uvedeny v přiřazovacím seznamu; nebo
 - ii. ve sloupci (5) přiřazovacího seznamu jsou pro jednu nebo více nebezpečných složek uvedena slova „Pravidlo pro hromadné položky“; nebo
 - iii. (s výjimkou UN 2059 NITROCELULÓZA, HOŘLAVÝ ROZTOK) se klasifikační kód jedné nebo více nebezpečných složek liší od klasifikačního kódu roztoku, směsi nebo přípravku.
- (c) Jestliže jsou všechny nebezpečné složky uvedeny v přiřazovacím seznamu a jejich klasifikační kódy jsou v souladu s klasifikačním kódem roztoku, směsi nebo přípravku samého a všechny nebezpečné složky jsou přiřazeny k téže standardní kapalině nebo kombinaci standardních kapalin ve sloupci (5), může být chemická snášenlivost roztoku, směsi nebo přípravku považována za ověřenou s ohledem na odstavce 4.1.1.21.1 a 4.1.1.21.2.
- (d) Jestliže jsou všechny nebezpečné složky uvedeny v přiřazovacím seznamu a jejich klasifikační kódy jsou v souladu s klasifikačním kódem roztoku, směsi nebo přípravku samého, ale ve sloupci (5) jsou uvedeny odlišné standardní kapaliny, může být chemická snášenlivost považována za ověřenou s ohledem na odstavce 4.1.1.21.1 a 4.1.1.21.2 jen pro následující kombinace standardních kapalin:
 - i. voda/kyselina dusičná (55 %); s výjimkou anorganických kyselin s klasifikačním kódem C1, které jsou přiřazeny ke standardní kapalině „voda“;
 - ii. voda/smáčecí roztok;
 - iii. voda/kyselina octová;
 - iv. voda/směs uhlovodíků;

- v. voda/n-butylacetát – n-butylacetát nasycený smáčecím roztokem.
- (e) V rámci tohoto pravidla se chemická snášenlivost nepovažuje za ověřenou pro jiné kombinace standardních kapalin než ty, které jsou uvedeny pod písmenem (d), ani pro všechny případy uvedené pod písmenem (b). V takových případech musí být chemická snášenlivost ověřena jiným způsobem (viz 4.1.1.21.3 (d)).

- Příklad 1: Směs UN 1940 KYSELINY THIOGLYKOLOVÉ (50 %) a UN 2531 KYSELINY METHAKRYLOVÉ, STABILIZOVANÉ (50 %); klasifikace směsi: UN 3265 LÁTKA ŽÍRAVÁ, KAPALNÁ, KYSELÁ, ORGANICKÁ, J.N.
- Jak UN čísla složek, tak i UN číslo směsi jsou uvedena v přiřazovacím seznamu;
 - Jak složky, tak i směs mají stejný klasifikační kód: C3;
 - UN 1940 KYSELINA THIOGLYKOLOVÁ je přiřazena ke standardní kapalině „kyselina octová“ a UN 2531 KYSELINA METHAKRYLOVÁ, STABILIZOVANÁ je přiřazena ke standardní kapalině „n-butylacetát/n-butylacetát nasycený smáčecím roztokem“. Podle písmena d) to není dovolená kombinace standardních kapalin. Chemická snášenlivost směsi musí být proto ověřena jiným způsobem.
- Příklad 2: Směs UN 1793 ISOPROPYL FOSFÁT (50 %) a UN 1803 KYSELINA FENOLSULFO-NOVÁ, KAPALNÁ (50 %); klasifikace směsi: UN 3265 LÁTKA ŽÍRAVÁ, KAPALNÁ, KYSELÁ, ORGANICKÁ, J.N.
- Jak UN čísla složek, tak i UN číslo směsi jsou uvedena v přiřazovacím seznamu;
 - Jak obě složky, tak i směs mají stejný klasifikační kód: C3;
 - UN 1793 ISOPROPYL FOSFÁT je přiřazen ke standardní kapalině „smáčecí roztok“ a UN 1803 KYSELINA FENOLSULFONOVÁ, KAPALNÁ je přiřazena ke standardní kapalině „voda“. Podle písmene d) je toto jedna z dovolených kombinací standardních kapalin. V důsledku toho může být chemická snášenlivost pro tuto směs považována za ověřenou, za podmínky, že konstrukční typ obalu byl schválen pro standardní kapaliny smáčecí roztok a vodu.

Obr. 4.1.1.21.2: Schéma „Pravidla pro hromadné položky“



Dovolené kombinace standardních kapalin:

- voda/kyselina dusičná (55 %), kromě anorganických kyselin klasifikačního kódu C1, které jsou přiřazeny ke standardní kapalině vodě;
- voda/smáčecí roztok;
- voda/kyselina octová;
- voda/směs uhlovodíků;
- voda/n-butylacetát – n-butylacetát saturovaný smáčecím roztokem.

4.1.1.21.6

Přiřazovací seznam

V následující tabulce (přiřazovacím seznamu) jsou nebezpečné látky uvedeny v pořadí svých UN čísel. Zpravidla se každý řádek týká nebezpečné látky, samostatné položky nebo hromadné položky s určitým UN číslem. Avšak některé po sobě jdoucí řádky mohou být použity pro totéž UN číslo, jestliže látky náležející k témuž UN číslu mají rozdílná pojmenování (např. jednotlivé isomery skupiny látek), rozdílné chemické vlastnosti, rozdílné fyzikální vlastnosti nebo rozdílné přepravní podmínky. V těchto případech je samostatná položka nebo hromadná položka uvnitř určité obalové skupiny uvedena jako poslední z těchto po sobě jdoucích řádků.

Sloupce 1 až 4 tabulky v odstavci 4.1.1.21.6 jsou používány k identifikaci látky pro účely tohoto pododdílu, obdobně ke struktuře tabulky A v kapitole 3.2. Poslední sloupec udává standardní kapalinu, ke které může být látka přiřazena.

Vysvětlivky k jednotlivým sloupcům:

Sloupec 1 UN číslo

Obsahuje UN číslo

- nebezpečné látky, pokud má tato látka své specifické UN číslo; nebo
- hromadné položky, k níž byly jmenovitě neuvedené nebezpečné látky přiřazeny podle kritérií části 2 („rozhodovacích stromů“).

Sloupec 2a Oficiální pojmenování pro přepravu nebo technický název

Obsahuje pojmenování látky, popřípadě pojmenování samostatné položky, která může zahrnovat různé isomery, nebo pojmenování hromadné položky samé.

Uvedené pojmenování se může lišit od příslušného oficiálního pojmenování pro přepravu.

Sloupec 2b Popis

Obsahuje popisný text k vysvětlení rozsahu platnosti položky v těch případech, kdy jsou klasifikace, přepravní podmínky nebo chemická snášenlivost látky proměnlivé.

Sloupec 3a Třída

Obsahuje číslo třídy, pod jejíž název spadá nebezpečná látka. Toto číslo třídy se určí podle postupů a kritérií části 2.

Sloupec 3b Klasifikační kód

Obsahuje klasifikační kód nebezpečné látky odpovídající postupům a kritériím části 2.

Sloupec 4 Obalová skupina

Obsahuje číslo obalové skupiny (obalových skupin) (I, II nebo III) přiřazené k nebezpečné látce na základě postupů a kritérií části 2.

Některé látky nejsou přiřazeny k žádné obalové skupině.

Sloupec 5 Standardní kapalina

Tento sloupec udává, jako konečnou informaci, buď jednu standardní kapalinu, nebo kombinaci standardních kapalin, k níž může být látka přiřazena, nebo odkaz na „Pravidlo pro hromadné položky“ v odstavci 4.1.1.21.5.

Tabulka 4.1.1.21.6: Přirázovací seznam

UN číslo	Oficiální pojmenování pro přepravu nebo technický název	Popis	Třída	Klasifikační kód	Obalová skupina	Standardní kapalina
	oddíl 3.1.2	oddíl 3.1.2	kapitola 2.2	kapitola 2.2	pododdíl 2.1.1.3	
(1)	(2a)	(2b)	(3a)	(3b)	(4)	(5)
1090	ACETON		3	F1	II	směs uhlovodíků Poznámka: platí jen, pokud se prokáže, že úroveň propustnosti obalu vůči látce, která se má přepravovat, je přijatelná.
1093	AKRYLONITRIL, STABILIZOVANÝ		3	FT1	I	n-butylacetát/smáčecí roztok nasycený n-butylacetátem
1104	AMYLACETÁTY	čisté isomery a směsi isomerů	3	F1	III	n-butylacetát/smáčecí roztok nasycený n-butylacetátem
1105	PENTANOLY	čisté isomery a směsi isomerů	3	F1	II/III	n-butylacetát/smáčecí roztok nasycený n-butylacetátem
1106	AMYLAMIN	čisté isomery a směsi isomerů	3	FC	II/III	směs uhlovodíků a smáčecí roztok
1109	AMYLFORMIÁTY	čisté isomery a směsi isomerů	3	F1	III	n-butylacetát/smáčecí roztok nasycený n-butylacetátem
1120	BUTANOLY	čisté isomery a směsi isomerů	3	F1	II/III	kyselina octová
1123	BUTYLACETÁTY	čisté isomery a směsi isomerů	3	F1	II/III	n-butylacetát/smáčecí roztok nasycený n-butylacetátem
1125	n-BUTYLAMIN		3	FC	II	směs uhlovodíků a smáčecí roztok
1128	n-BUTYLFORMIÁT		3	F1	II	n-butylacetát/smáčecí roztok nasycený n-butylacetátem
1129	n-BUTYRALDEHYD		3	F1	II	směs uhlovodíků
1133	LEPIDLA	s hořlavou kapalnou látkou	3	F1	I/II/III	Pravidlo pro hromadné položky
1139	OCHRANNÝ NÁTĚR, ROZTOK	včetně povrchových úprav, nebo nátěrů používaných k průmyslovým, nebo jiným účelům, jako jsou základní nátěry karoserií vozidel, vnitřní nátěry sudů	3	F1	I/II/III	Pravidlo pro hromadné položky
1145	CYKLOHEXAN		3	F1	II	směs uhlovodíků
1146	CYKLOPENTAN		3	F1	II	směs uhlovodíků
1153	ETHYLENGLYKOLDIETHYLETER		3	F1	III	n-butylacetát/smáčecí roztok nasycený n-butylacetátem a směs uhlovodíků
1154	DIETHYLAMIN		3	FC	II	směs uhlovodíků a smáčecí roztok
1158	DIISOPROPYLAMIN		3	FC	II	směs uhlovodíků a smáčecí roztok

UN číslo	Oficiální pojmenování pro přepravu nebo technický název	Popis	Třída	Klasifikační kód	Obalová skupina	Standardní kapalina
	oddíl 3.1.2	oddíl 3.1.2	kapitola 2.2	kapitola 2.2	pododdíl 2.1.1.3	
(1)	(2a)	(2b)	(3a)	(3b)	(4)	(5)
1160	DIMETHYLAMIN, VODNÝ ROZTOK		3	FC	II	směs uhlovodíků a smáčecí roztok
1165	DIOXAN		3	F1	II	směs uhlovodíků
1170	ETHANOL, ROZTOK (ETHYLALKOHOL, ROZTOK)	vodný roztok	3	F1	II/III	kyselina octová
1171	ETHYLENGLYKOL – MONOETHYLETER		3	F1	III	n-butylacetát/smáčecí roztok nasycený n-butylacetátem a směs uhlovodíků
1172	ETHYLENGLYKOL – MONOETHYLETER – ACETÁT		3	F1	III	n-butylacetát/smáčecí roztok nasycený n-butylacetátem a směs uhlovodíků
1173	ETHYLACETÁT		3	F1	II	n-butylacetát/smáčecí roztok nasycený n-butylacetátem
1177	2-ETHYLBUTYLACETÁT		3	F1	III	n-butylacetát/smáčecí roztok nasycený n-butylacetátem
1178	2-ETHYLBUTYRALDEHYD		3	F1	II	směs uhlovodíků
1180	ETHYLBUTYRÁT		3	F1	III	n-butylacetát/smáčecí roztok nasycený n-butylacetátem
1188	ETHYLENGLYKOL - MONOMETHYLETER		3	F1	III	n-butylacetát/smáčecí roztok nasycený n-butylacetátem a směs uhlovodíků
1189	ETHYLENGLYKOL - MONOMETHYLETER - ACETÁT		3	F1	III	n-butylacetát/smáčecí roztok nasycený n-butylacetátem a směs uhlovodíků
1190	ETHYLFORMIÁT		3	F1	II	n-butylacetát/smáčecí roztok nasycený n-butylacetátem
1191	OKTYLALDEHYDY	čisté isomery a směsi isomerů	3	F1	III	směs uhlovodíků
1192	ETHYLLAKTÁT		3	F1	III	n-butylacetát/smáčecí roztok nasycený n-butylacetátem
1195	ETHYLPROPIONÁT		3	F1	II	n-butylacetát/smáčecí roztok nasycený n-butylacetátem
1197	EXTRAKTY, KAPALNÉ, pro chuť nebo aroma		3	F1	II/III	Pravidlo pro hromadné položky
1198	FORMALDEHYD, ROZTOK, HOŘLAVÝ	vodný roztok, bod vzplanutí mezi 23°C a 60°C	3	FC	III	kyselina octová
1202	NAFTA MOTOROVÁ nebo PALIVO PRO	vyhovující normě EN 590:2013 + A1:2017,	3	F1	III	směs uhlovodíků

UN číslo	Oficiální pojmenování pro přepravu nebo technický název	Popis	Třída	Klasifikační kód	Obalová skupina	Standardní kapalina
	oddíl 3.1.2	oddíl 3.1.2	kapitola 2.2	kapitola 2.2	pododdíl 2.1.1.3	
(1)	(2a)	(2b)	(3a)	(3b)	(4)	(5)
	VZNĚTOVÉ MOTORY	nebo s bodem vzplanutí nejvýše 100 °C				
1202	OLEJ PLYNOVÝ	bod vzplanutí nejvýše 100 °C	3	F1	III	směs uhlovodíků
1202	OLEJ TOPNÝ, LEHKÝ	zvlášť lehký	3	F1	III	směs uhlovodíků
1202	OLEJ TOPNÝ, LEHKÝ	vyhovující normě EN 590:2013 + A1:2017, nebo s bodem vzplanutí nejvýše 100 °C	3	F1	III	směs uhlovodíků
1203	BENZIN nebo PALIVO PRO ZÁŽEHOVÉ MOTORY		3	F1	II	směs uhlovodíků
1206	HEPTANY	čisté isomery a směsi isomerů	3	F1	II	směs uhlovodíků
1207	HEXALDEHYD	n-Hexaldehyd	3	F1	III	směs uhlovodíků
1208	HEXANY	čisté isomery a směsi isomerů	3	F1	II	směs uhlovodíků
1210	BARVA TISKAŘSKÁ, hořlavá nebo LÁTKY POMOCNÉ K VÝROBĚ TISKAŘSKÝCH BAREV	hořlavina, obsahující ředidla a rozpouštědla tiskařských barev	3	F1	I/II/III	Pravidlo pro hromadné položky
1212	ISOBUTANOL (ISOBUTYLALKOHOL)		3	F1	III	kyselina octová
1213	ISOBUTYLACETÁT		3	F1	II	n-butylacetát/smáčecí roztok nasycený n-butylacetátem
1214	ISOBUTYLAMIN		3	FC	II	směs uhlovodíků a smáčecí roztok
1216	ISOOKTENY		3	F1	II	směs uhlovodíků
1219	ISOPROPANOL (ISOPROPYLALKOHOL)	čisté isomery a směsi isomerů	3	F1	II	kyselina octová
1220	ISOPROPYLACETÁT		3	F1	II	n-butylacetát/smáčecí roztok nasycený n-butylacetátem
1221	ISOPROPYLAMIN		3	FC	I	směs uhlovodíků a smáčecí roztok
1223	PETROLEJ		3	F1	III	směs uhlovodíků
1224	3,3-Dimethyl-2-butanon		3	F1	II	směs uhlovodíků
1224	KETONY, KAPALNÉ, J.N.		3	F1	II/III	Pravidlo pro hromadné položky
1230	METHANOL		3	FT1	II	kyselina octová
1231	METHYLACETÁT		3	F1	II	n-butylacetát/smáčecí roztok nasycený n-butylacetátem
1233	METHYLAMYLACETÁT		3	F1	III	n-butylacetát/smáčecí roztok nasycený n-butylacetátem
1235	METHYLAMIN, VODNÝ ROZTOK		3	FC	II	směs uhlovodíků a smáčecí roztok

UN číslo	Oficiální pojmenování pro přepravu nebo technický název	Popis	Třída	Klasifikační kód	Obalová skupina	Standardní kapalina
	oddíl 3.1.2	oddíl 3.1.2	kapitola 2.2	kapitola 2.2	pododdíl 2.1.1.3	
(1)	(2a)	(2b)	(3a)	(3b)	(4)	(5)
1237	METHYLBUTYRÁT		3	F1	II	n-butylacetát/smáčecí roztok nasycený n-butylacetátem
1247	METHYL - METHAKRYLÁT, MONOMERNÍ, STABILIZOVANÝ		3	F1	II	n-butylacetát/smáčecí roztok nasycený n-butylacetátem
1248	METHYLPROPIONÁT		3	F1	II	n-butylacetát/smáčecí roztok nasycený n-butylacetátem
1262	OKTANY	čisté isomery a směsi isomerů	3	F1	II	směs uhlovodíků
1263	BARVA nebo LÁTKA POMOČNÁ K VÝROBĚ BAREV	včetně laků, emailů, mořidel, šelaků, fermeží, leštidel, kapalných plnidel a kapalných základových složek laků, včetně ředidel a rozpouštědel	3	F1	I/II/III	Pravidlo pro hromadné položky
1265	PENTANY, KAPALNÉ	n-Pentan	3	F1	II	směs uhlovodíků
1266	VÝROBKY KOSMETICKÉ	s hořlavými rozpouštědly	3	F1	II/III	Pravidlo pro hromadné položky
1268	TĚŽKÝ DEHTOVÝ BENZÍN	tenze par při 50°C nepřesahuje 110 kPa	3	F1	II	směs uhlovodíků
1268	DESTILÁTY ROPNÉ, J.N. nebo PRODUKTY ROPNÉ, J.N.		3	F1	I/II/III	Pravidlo pro hromadné položky
1274	n-PROPANOL		3	F1	II/III	kyselina octová
1275	PROPIONALDEHYD		3	F1	II	směs uhlovodíků
1276	n-PROPYLACETÁT		3	F1	II	n-butylacetát/smáčecí roztok nasycený n-butylacetátem
1277	PROPYLAMIN	n-Propylamin	3	FC	II	směs uhlovodíků a smáčecí roztok
1281	PROPYLFORMIÁTY	čisté isomery a směsi isomerů	3	F1	II	n-butylacetát/smáčecí roztok nasycený n-butylacetátem
1282	PYRIDIN		3	F1	II	směs uhlovodíků
1286	OLEJ PRYSKYŘIČNÝ		3	F1	II/III	Pravidlo pro hromadné položky
1287	KAUČUK, ROZTOK		3	F1	II/III	Pravidlo pro hromadné položky
1296	TRIETHYLAMIN		3	FC	II	směs uhlovodíků a smáčecí roztok
1297	TRIMETHYLAMIN, VODNÝ ROZTOK	obsahující nejvýše 50 % hm. trimethylaminu	3	FC	I/II/III	směs uhlovodíků a smáčecí roztok
1301	VINYLACETÁT, STABILIZOVANÝ		3	F1	II	n-butylacetát/smáčecí roztok nasycený n-butylacetátem
1306	PROSTŘEDKY OCHRANNÉ NA DŘEVO,		3	F1	II/III	Pravidlo pro hromadné položky

UN číslo	Oficiální pojmenování pro přepravu nebo technický název	Popis	Třída	Klasifikační kód	Obalová skupina	Standardní kapalina
	oddíl 3.1.2	oddíl 3.1.2	kapitola 2.2	kapitola 2.2	pododdíl 2.1.1.3	
(1)	(2a)	(2b)	(3a)	(3b)	(4)	(5)
	KAPALNÉ					
1547	ANILÍN		6.1	T1	II	kyselina octová
1590	DICHLORANILÍNY, KAPALNÉ	čisté isomery a směsi isomerů	6.1	T1	II	kyselina octová
1602	BARVIVO, KAPALNÉ, TOXICKÉ, J.N. nebo MEZIPRODUKT PŘI VÝROBĚ BARVIV, KAPALNÝ, TOXICKÝ, J.N.		6.1	T1	I/II/III	Pravidlo pro hromadné položky
1604	ETHYLENDIAMIN		8	CF1	II	směs uhlovodíků a smáčecí roztok
1715	ACETANHYDRID		8	CF1	II	kyselina octová
1717	ACETYLCHLORID		3	FC	II	n-butylacetát/smáčecí roztok nasycený n-butylacetátem
1718	BUTYLFOSFÁT		8	C3	III	smáčecí roztok
1719	SIROVODÍK	vodný roztok	8	C5	III	kyselina octová
1719	LÁTKA ŽÍRAVÁ, ALKALICKÁ, KAPALNÁ, J.N.	anorganická	8	C5	II/III	Pravidlo pro hromadné položky
1730	CHLORID ANTIMONIČNÝ, KAPALNÝ	čistý	8	C1	II	Voda
1736	BENZOYLCHLORID		8	C3	II	směs uhlovodíků a smáčecí roztok
1750	KYSELINA CHLOROCTOVÁ, ROZTOK	vodný roztok	6.1	TC1	II	kyselina octová
1750	KYSELINA CHLOROCTOVÁ, ROZTOK	směs mono- a dichloroctové kyseliny	6.1	TC1	II	kyselina octová
1752	CHLORACETYL - CHLORID		6.1	TC1	I	n-butylacetát/smáčecí roztok nasycený n-butylacetátem
1755	KYSELINA CHROMOVÁ, ROZTOK	vodný roztok obsahující nejvýše 30% kyseliny chromové	8	C1	II/III	kyselina dusičná
1760	KYANAMID	vodný roztok obsahující nejvýše 50% kyanamidu	8	C9	II	Voda
1760	KYSELINA O,O-Diethyl-dithiofosforečná		8	C9	II	n-butylacetát/smáčecí roztok nasycený n-butylacetátem
1760	KYSELINA O,O-Diisopropyl-dithiofosforečná		8	C9	II	n-butylacetát/smáčecí roztok nasycený n-butylacetátem
1760	KYSELINA O,O-Di-n-propyl-dithiofosforečná		8	C9	II	n-butylacetát/smáčecí roztok nasycený n-butylacetátem
1760	LÁTKA ŽÍRAVÁ, KAPALNÁ, J.N.	bod vzplanutí více než 60°C	8	C9	I/II/III	Pravidlo pro hromadné položky

UN číslo	Oficiální pojmenování pro přepravu nebo technický název	Popis	Třída	Klasifikační kód	Obalová skupina	Standardní kapalina
	oddíl 3.1.2	oddíl 3.1.2	kapitola 2.2	kapitola 2.2	pododdíl 2.1.1.3	
(1)	(2a)	(2b)	(3a)	(3b)	(4)	(5)
1761	MĚĎ/ETHYLENDIAMIN, KOMPLEX, ROZTOK	vodný roztok	8	CT1	II/III	směs uhlovodíků a smáčecí roztok
1764	KYSELINA DICHLOOROCTOVÁ		8	C3	II	kyselina octová
1775	KYSELINA FLUOROBORITÁ	vodný roztok obsahující nejvýše 50% kyseliny fluoroborité	8	C1	II	Voda
1778	KYSELINA FLUOROKŘEMIČITÁ		8	C1	II	Voda
1779	KYSELINA MRAVENČÍ s více než 85 % hm. kyseliny		8	CF1	II	kyselina octová
1783	HEXAMETHYLENDIAMIN, ROZTOK	vodný roztok	8	C7	II/III	směs uhlovodíků a smáčecí roztok
1787	KYSELINA JODOVODÍKOVÁ	vodný roztok	8	C1	II/III	Voda
1788	KYSELINA BROMOVODÍKOVÁ	vodný roztok	8	C1	II/III	Voda
1789	KYSELINA CHLOROVODÍKOVÁ	obsahující nejvýše 38 % vodného roztoku	8	C1	II/III	Voda
1790	KYSELINA FLUOROVODÍKOVÁ	obsahující nejvýše 60 % kyseliny fluorovodíkové	8	CT1	II	voda dovolená doba používání : nejvýše 2 roky
1791	CHLORNAN, ROZTOK	vodný roztok, obsahující zvlhčovač obvyklá v obchodě	8	C9	II/III	kyselina dusičná a smáčecí roztok *
1791	CHLORNAN, ROZTOK	vodný roztok	8	C9	II/III	kyselina dusičná*
*) Pro UN 1791: Zkouška se musí provést jen s odvědušňovacími zařízeními. Při provádění zkoušky s kyselinou dusičnou jako standardní kapalinou, musí být použito odvědušňovací zařízení a těsnění odolné proti kyselinám. Je-li zkouška prováděna s roztoky chlornanů, jsou dovolena rovněž odvědušňovací zařízení a těsnění stejného konstrukčního typu, odolná proti chlornanu (např. silikonový kaučuk), která však nejsou odolná proti kyselině dusičné.						
1793	ISOPROPYLFOSFÁT		8	C3	III	smáčecí roztok
1802	KYSELINA CHLORISTÁ	vodný roztok s nejvýše 50 % hm. kyseliny	8	CO1	II	Voda
1803	KYSELINA FENOLSULFONOVÁ, KAPALNÁ	směs isomerů	8	C3	II	voda
1805	KYSELINA FOSFOREČNÁ, ROZTOK		8	C1	III	Voda
1814	HYDROXID DRASELNÝ, ROZTOK	vodný roztok	8	C5	II/III	Voda
1824	HYDROXID SODNÝ, ROZTOK	vodný roztok	8	C5	II/III	Voda
1830	KYSELINA SÍROVÁ	obsahující více než 51 % kyseliny	8	C1	II	Voda
1832	KYSELINA SÍROVÁ, POUŽITÁ	chemicky stabilní	8	C1	II	Voda
1833	KYSELINA SIŘIČITÁ		8	C1	II	Voda

UN číslo	Oficiální pojmenování pro přepravu nebo technický název	Popis	Třída	Klasifikační kód	Obalová skupina	Standardní kapalina
	oddíl 3.1.2	oddíl 3.1.2	kapitola 2.2	kapitola 2.2	pododdíl 2.1.1.3	
(1)	(2a)	(2b)	(3a)	(3b)	(4)	(5)
1835	TETRAMETHYLAMONIUM-HYDROXID, ROZTOK	vodný roztok, bod vzplanutí více než 60°C	8	C7	II	Voda
1840	CHLORID ZINEČNATÝ, ROZTOK	vodný roztok	8	C1	III	Voda
1848	KYSELINA PROPIONOVÁ s nejméně 10 % a méně než 90 % hm. kyseliny		8	C3	III	n-butylacetát/smáčecí roztok nasycený n-butylacetátem
1862	ETHYLKROTONÁT		3	F1	II	n-butylacetát/smáčecí roztok nasycený n-butylacetátem
1863	PALIVO PRO TRYSKOVÉ MOTORY		3	F1	I/II/III	směs uhlovodíků
1866	PRYSKYŘICE, ROZTOK	Hořlavý	3	F1	I/II/III	Pravidlo pro hromadné položky
1902	DIISOOKTYLFOSFÁT		8	C3	III	smáčecí roztok
1906	KYSELINA SÍROVÁ, ODPADNÍ		8	C1	II	kyselina dusičná
1908	CHLORITAN, ROZTOK	vodný roztok	8	C9	II/III	kyselina octová
1914	BUTYLPROPIONÁTY		3	F1	III	n-butylacetát/smáčecí roztok nasycený n-butylacetátem
1915	CYKLOHEXANON		3	F1	III	směs uhlovodíků
1917	ETHYLAKRYLÁT, STABILIZOVANÝ		3	F1	II	n-butylacetát/smáčecí roztok nasycený n-butylacetátem
1919	METHYLAKRYLÁT, STABILIZOVANÝ		3	F1	II	n-butylacetát/smáčecí roztok nasycený n-butylacetátem
1920	NONANY	čisté isomery a směsi isomerů, bod vzplanutí mezi 23°C a 60°C	3	F1	III	směs uhlovodíků
1935	KYANID, ROZTOK, J.N.	anorganický	6.1	T4	I/II/III	Voda
1940	KYSELINA THIOGLYKOLOVÁ		8	C3	II	kyselina octová
1986	ALKOHOLY, HOŘLAVÉ, TOXICKÉ, J.N.		3	FT1	I/II/III	Pravidlo pro hromadné položky
1987	Cyklohexanol	technicky čistý	3	F1	III	kyselina octová
1987	ALKOHOLY, J.N.		3	F1	II/III	Pravidlo pro hromadné položky
1988	ALDEHYDY, HOŘLAVÉ, TOXICKÉ, J.N.		3	FT1	I/II/III	Pravidlo pro hromadné položky
1989	ALDEHYDY, J.N.		3	F1	I/II/III	Pravidlo pro hromadné položky
1992	2,6-cis-Dimethyl-morfolin		3	FT1	III	směs uhlovodíků
1992	LÁTKA HOŘLAVÁ, KAPALNÁ, TOXICKÁ, J.N.		3	FT1	I/II/III	Pravidlo pro hromadné položky
1993	Vinyl ester kyseliny propionové		3	F1	II	n-butylacetát/smáčecí roztok nasycený n-butylacetátem

UN číslo	Oficiální pojmenování pro přepravu nebo technický název	Popis	Třída	Klasifikační kód	Obalová skupina	Standardní kapalina
	oddíl 3.1.2	oddíl 3.1.2	kapitola 2.2	kapitola 2.2	pododdíl 2.1.1.3	
(1)	(2a)	(2b)	(3a)	(3b)	(4)	(5)
1993	(1-Methoxy-2-propyl)acetát		3	F1	III	n-butylacetát/smáčecí roztok nasycený n-butylacetátem
1993	LÁTKA HOŘLAVÁ, KAPALNÁ, J.N.		3	F1	I/II/III	Pravidlo pro hromadné položky
2014	PEROXID VODÍKU, VODNÝ ROZTOK	s nejméně 20 %, ale nejvýše 60 % peroxidu vodíku (stabilizovaný podle potřeby)	5.1	OC1	II	kyselina dusičná
2022	KYSELINA KRESOLOVÁ	Kapalná směs obsahující kresoly, xlenoly a methyl fenoly	6.1	TC1	II	kyselina octová
2030	HYDRAZIN, VODNÝ ROZTOK	obsahující ne méně než 37 % ale ne více než 64 % hm. hydrazinu	8	CT1	II	Voda
2030	Hydrazin hydrát	vodný roztok s 64 % hydrazinu	8	CT1	II	Voda
2031	KYSELINA DUSIČNÁ	jiná než dýmavá, s ne více než 55 % čisté kyseliny	8	CO1	II	kyselina dusičná
2045	ISOBUTYRALDEHYD		3	F1	II	směs uhlovdíků
2050	DIISOBUTYLEN, ISOMERNÍ SLOUČENINY		3	F1	II	směs uhlovdíků
2053	METHYL – ISOBUTYLKARBINOL		3	F1	III	kyselina octová
2054	MORFOLIN		8	CF1	I	směs uhlovdíků
2057	TRIPROPYLEN		3	F1	II/III	směs uhlovdíků
2058	VALERALDEHYD	čisté isomery a směsi isomerů	3	F1	II	směs uhlovdíků
2059	NITROCELULÓZA, HOŘLAVÝ ROZTOK		3	D	I/II/III	Pravidlo pro hromadné položky: odchylkou od obvyklého postupu se toto pravidlo může použít pro rozpouštědla klasifikačního kódu F1
2075	CHLORAL, BEZVODÝ, STABILIZOVANÝ		6.1	T1	II	smáčecí roztok
2076	KRESOLY, KAPALNÉ	čisté isomery a směsi isomerů	6.1	TC1	II	kyselina octová
2078	TOLUENDIISOKYANÁT	Kapalný	6.1	T1	II	n-butylacetát/smáčecí roztok nasycený n-butylacetátem
2079	DIETHYLENTRIAMIN		8	C7	II	směs uhlovdíků
2209	FORMALDEHYD, ROZTOK	vodný roztok s 37 % Form-aldehydu, obsah methanolu: 8-10 %	8	C9	III	kyselina octová
2209	FORMALDEHYD, ROZTOK	vodný roztok, obsahující nejméně 25 % formaldehydu	8	C9	III	Voda

UN číslo	Oficiální pojmenování pro přepravu nebo technický název	Popis	Třída	Klasifikační kód	Obalová skupina	Standardní kapalina
	oddíl 3.1.2	oddíl 3.1.2	kapitola 2.2	kapitola 2.2	pododdíl 2.1.1.3	
(1)	(2a)	(2b)	(3a)	(3b)	(4)	(5)
2218	KYSELINA AKRYLOVÁ, STABILIZOVANÁ		8	CF1	II	n-butylacetát/smáčecí roztok nasycený n-butylacetátem
2227	n-BUTYLMETHAKRYLÁT, STABILIZOVANÝ		3	F1	III	n-butylacetát/smáčecí roztok nasycený n-butylacetátem
2235	CHLORBENZYL - CHLORIDY, KAPALNÉ	para-Chlorobenzyl chlorid	6.1	T2	III	směs uhlovodíků
2241	CYKLOHEPTAN		3	F1	II	směs uhlovodíků
2242	CYKLOHEPTEN		3	F1	II	směs uhlovodíků
2243	CYKLOHEXYLACETÁT		3	F1	III	n-butylacetát/smáčecí roztok nasycený n-butylacetátem
2244	CYKLOPENTANOL		3	F1	III	kyselina octová
2245	CYKLOPENTANON		3	F1	III	směs uhlovodíků
2247	n-DEKAN		3	F1	III	směs uhlovodíků
2248	DI-n-BUTYLAMIN		8	CF1	II	směs uhlovodíků
2258	1,2-PROPYLENDIAMIN		8	CF1	II	směs uhlovodíků a smáčecí roztok
2259	TRIETHYL – ENTETRAMIN		8	C7	II	Voda
2260	TRIPROPYLAMIN		3	FC	III	směs uhlovodíků a smáčecí roztok
2263	DIMETHYLCYKLO – HEXANY	čisté isomery a směsi isomerů	3	F1	II	směs uhlovodíků
2264	N,N-DIMETHYLCYKLO – HEXYLAMIN		8	CF1	II	směs uhlovodíků a smáčecí roztok
2265	N,N-DIMETHYLFORMAMID		3	F1	III	n-butylacetát/smáčecí roztok nasycený n-butylacetátem
2266	DIMETHYL-N-PROPYLAMIN		3	FC	II	směs uhlovodíků a smáčecí roztok
2269	3,3'-IMINOBISPROPYLAMIN		8	C7	III	směs uhlovodíků a smáčecí roztok
2270	ETHYLAMIN, VODNÝ ROZTOK	obsahující nejméně 50 %, ale nejvýše 70 % ethylaminu, bod vzplanutí pod 23°C, žíravý, nebo slabě žíravý	3	FC	II	směs uhlovodíků a smáčecí roztok
2275	2-ETHYLBUTANOL		3	F1	III	n-butylacetát/smáčecí roztok nasycený n-butylacetátem
2276	2-ETHYLHEXYLAMIN		3	FC	III	směs uhlovodíků a smáčecí roztok
2277	ETHYLMETHAKRYLÁT, STABILIZOVANÝ		3	F1	II	n-butylacetát/smáčecí roztok nasycený n-butylacetátem
2278	n-HEPTEN		3	F1	II	směs uhlovodíků

UN číslo	Oficiální pojmenování pro přepravu nebo technický název	Popis	Třída	Klasifikační kód	Obalová skupina	Standardní kapalina
(1)	(2a)	(2b)	(3a)	(3b)	(4)	(5)
	oddíl 3.1.2	oddíl 3.1.2	kapitola 2.2	kapitola 2.2	pododdíl 2.1.1.3	
2282	HEXANOLY	čisté isomery a směsi isomerů	3	F1	III	n-butylacetát/smáčecí roztok nasycený n-butylacetátem
2283	ISOBUTYLMETHA - KRYLÁT, STABILIZOVANÝ		3	F1	III	n-butylacetát/smáčecí roztok nasycený n-butylacetátem
2286	PENTAMETHYLHEPTAN		3	F1	III	směs uhlovodíků
2287	ISOHEPTEN		3	F1	II	směs uhlovodíků
2288	ISOHEXEN		3	F1	II	směs uhlovodíků
2289	ISOFORONDIAMIN		8	C7	III	směs uhlovodíků a smáčecí roztok
2293	4-METHOXY-4-METHYLPENTAN-2-ON		3	F1	III	směs uhlovodíků
2296	METHYLCYKLOHEXAN		3	F1	II	směs uhlovodíků
2297	METHYLCYKLO - HEXANON	Čisté isomery a směsi isomerů	3	F1	III	směs uhlovodíků
2298	METHYLCYKLO - PENTAN		3	F1	II	směs uhlovodíků
2302	5-METHYLHEXAN-2-ON		3	F1	III	směs uhlovodíků
2308	KYSELINA NITROSYLSÍROVÁ, KAPALNÁ		8	C1	II	Voda
2309	OKTADIENY		3	F1	II	směs uhlovodíků
2313	PIKOLINY	Čisté isomery a směsi isomerů	3	F1	III	směs uhlovodíků
2317	DIKYANOMĚĐNAN SODNÝ, ROZTOK	vodný roztok	6.1	T4	I	Voda
2320	TETRAETHYLEN - PENTAMIN		8	C7	III	směs uhlovodíků a smáčecí roztok
2324	TRIISOBUTYLEN	Směs C12-monoolefinů, bod vzplanutí mezi 23°C a 60°C	3	F1	III	směs uhlovodíků
2326	TRIMETHYLCYKLO - HEXYLAMIN		8	C7	III	směs uhlovodíků a smáčecí roztok
2327	TRIMETHYLHEXA - METHYLEN-DIAMINY	Čisté isomery a směsi isomerů	8	C7	III	směs uhlovodíků a smáčecí roztok
2330	UNDEKAN		3	F1	III	směs uhlovodíků
2336	ALLYLFORMIÁT		3	FT1	I	n-butylacetát/smáčecí roztok nasycený n-butylacetátem
2348	BUTYLAKRYLÁTY, STABILIZOVANÉ		3	F1	III	n-butylacetát/smáčecí roztok nasycený n-butylacetátem
2357	CYKLOHEXYLAMIN	bod vzplanutí mezi 23°C a 60°C	8	CF1	II	směs uhlovodíků a smáčecí roztok
2361	DIISOBUTYLAMIN		3	FC	III	směs uhlovodíků a smáčecí roztok
2366	DIETHYLKARBONÁT		3	F1	III	n-butylacetát/smáčecí roztok nasycený n-butylacetátem

UN číslo	Oficiální pojmenování pro přepravu nebo technický název	Popis	Třída	Klasifikační kód	Obalová skupina	Standardní kapalina
	oddíl 3.1.2	oddíl 3.1.2	kapitola 2.2	kapitola 2.2	pododdíl 2.1.1.3	
(1)	(2a)	(2b)	(3a)	(3b)	(4)	(5)
2367	alfa-METHYLVALER – ALDEHYD		3	F1	II	směs uhlovodíků
2370	1-HEXEN		3	F1	II	směs uhlovodíků
2372	1,2-BIS(DIMETHYLAMINO) ETHAN		3	F1	II	směs uhlovodíků a smáčecí roztok
2379	1,3-DIMETHYLBUTYLAMIN		3	FC	II	směs uhlovodíků a smáčecí roztok
2383	DIPROPYLAMIN		3	FC	II	směs uhlovodíků a smáčecí roztok
2385	ETHYLISOBUTYRÁT		3	F1	II	n-butylacetát/smáčecí roztok nasycený n-butylacetátem
2393	ISOBUTYLFORMIÁT		3	F1	II	n-butylacetát/smáčecí roztok nasycený n-butylacetátem
2394	ISOBUTYLPROPIONÁT	bod vzplanutí mezi 23°C a 60°C	3	F1	III	n-butylacetát/smáčecí roztok nasycený n-butylacetátem
2396	METHAKRYLALDEHYD, STABILIZOVANÝ		3	FT1	II	směs uhlovodíků
2400	METHYLISOVALERÁT		3	F1	II	n-butylacetát/smáčecí roztok nasycený n-butylacetátem
2401	PIPERIDIN		8	CF1	I	směs uhlovodíků a smáčecí roztok
2403	ISOPROPENYLACETÁT		3	F1	II	n-butylacetát/smáčecí roztok nasycený n-butylacetátem
2405	ISOPROPYLBUTYRÁT		3	F1	III	n-butylacetát/smáčecí roztok nasycený n-butylacetátem
2406	ISOPROPYLISO – BUTYRÁT		3	F1	II	n-butylacetát/smáčecí roztok nasycený n-butylacetátem
2409	ISOPROPYLPROPIONÁT		3	F1	II	n-butylacetát/smáčecí roztok nasycený n-butylacetátem
2410	1,2,3,6-TETRAHYDROPYRIDIN		3	F1	II	směs uhlovodíků
2427	CHLOREČNAN DRASELNÝ, vodný roztok		5.1	O1	II/III	Voda
2428	CHLOREČNAN SODNÝ, vodný roztok		5.1	O1	II/III	Voda
2429	CHLOREČNAN VÁPENATÝ, vodný roztok		5.1	O1	II/III	Voda
2436	KYSELINA THIOOCTOVÁ		3	F1	II	kyselina octová
2457	2,3-DIMETHYLBUTAN		3	F1	II	směs uhlovodíků
2491	ETHANOLAMIN		8	C7	III	smáčecí roztok
2491	ETHANOLAMIN, ROZTOK	vodný roztok	8	C7	III	smáčecí roztok

UN číslo	Oficiální pojmenování pro přepravu nebo technický název	Popis	Třída	Klasifikační kód	Obalová skupina	Standardní kapalina
	oddíl 3.1.2	oddíl 3.1.2	kapitola 2.2	kapitola 2.2	pododdíl 2.1.1.3	
(1)	(2a)	(2b)	(3a)	(3b)	(4)	(5)
2496	ANHYDRID KYSELINY PROPIONOVÉ		8	C3	III	n-butylacetát/smáčecí roztok nasycený n-butylacetátem
2524	ETHYLORTHOFORMIÁT		3	F1	III	n-butylacetát/smáčecí roztok nasycený n-butylacetátem
2526	FURFURYLAMIN		3	FC	III	směs uhlovodíků a smáčecí roztok
2527	ISOBUTYLAKRYLÁT, STABILIZOVANÝ		3	F1	III	n-butylacetát/smáčecí roztok nasycený n-butylacetátem
2528	ISOBUTYLISOBUTYRÁT		3	F1	III	n-butylacetát/smáčecí roztok nasycený n-butylacetátem
2529	KYSELINA ISOMÁSELNÁ		3	FC	III	n-butylacetát/smáčecí roztok nasycený n-butylacetátem
2531	KYSELINA METHAKRYLOVÁ, STABILIZOVANÁ		8	C3	II	n-butylacetát/smáčecí roztok nasycený n-butylacetátem
2542	TRIBUTYLAMIN		6.1	T1	II	směs uhlovodíků
2560	2-METHYLPENTAN-2-OL		3	F1	III	n-butylacetát/smáčecí roztok nasycený n-butylacetátem
2564	KYSELINA TRICHLOROCTOVÁ, ROZTOK	vodný roztok	8	C3	II/III	kyselina octová
2565	DICYKLOHEXYLAMIN		8	C7	III	směs uhlovodíků a smáčecí roztok
2571	Kyselina ethylsírová		8	C3	II	n-butylacetát/smáčecí roztok nasycený n-butylacetátem
2571	KYSELINY ALKYL SíROVÉ		8	C3	II	Pravidlo pro hromadné položky
2580	BROMID HLINITÝ, ROZTOK	vodný roztok	8	C1	III	Voda
2581	CHLORID HLINITÝ, ROZTOK	vodný roztok	8	C1	III	Voda
2582	CHLORID ŽELEZITÝ, ROZTOK	vodný roztok	8	C1	III	Voda
2584	Kyselina methan sulfonová	obsahující více než 5 % volné kyseliny sírové	8	C1	II	Voda
2584	KYSELINY ALKYL SULFONOVÉ, KAPALNÉ	obsahující více než 5 % volné kyseliny sírové	8	C1	II	n-butylacetát/smáčecí roztok nasycený n-butylacetátem
2584	Kyselina benzen sulfonová	obsahující více než 5 % volné kyseliny sírové	8	C1	II	Voda
2584	Kyselina para-toluen sulfonová	obsahující více než 5 % volné kyseliny sírové	8	C1	II	Voda

UN číslo	Oficiální pojmenování pro přepravu nebo technický název	Popis	Třída	Klasifikační kód	Obalová skupina	Standardní kapalina
(1)	(2a)	(2b)	(3a)	(3b)	(4)	(5)
	oddíl 3.1.2	oddíl 3.1.2	kapitola 2.2	kapitola 2.2	pododdíl 2.1.1.3	
2584	Kyselina toluen sulfonová	obsahující více než 5 % volné kyseliny sírové	8	C1	II	Voda
2584	KYSELINY ARYLSULFONOVÉ, KAPALNÉ	obsahující více než 5 % volné kyseliny sírové	8	C1	II	n-butylacetát/smáčecí roztok nasycený n-butylacetátem
2586	Kyselina methan sulfonová	s nejvýše 5 % volné kyseliny sírové	8	C1	III	voda
2586	KYSELINY ALKYLSULFONOVÉ, KAPALNÉ	s nejvýše 5 % volné kyseliny sírové	8	C1	III	n-butylacetát/smáčecí roztok nasycený n-butylacetátem
2586	Kyselina benzen sulfonová	s nejvýše 5 % volné kyseliny sírové	8	C1	III	voda
2586	Kyselina para-toluen sulfonová	s nejvýše 5 % volné kyseliny sírové	8	C1	III	voda
2586	Kyselina toluen sulfonová	s nejvýše 5 % volné kyseliny sírové	8	C1	III	voda
2586	KYSELINY ARYLSULFONOVÉ, KAPALNÉ	s nejvýše 5 % volné kyseliny sírové	8	C1	III	n-butylacetát/smáčecí roztok nasycený n-butylacetátem
2610	TRIALLYLAMIN		3	FC	III	směs uhlovodíků a smáčecí roztok
2614	METHYLALLYL - ALKOHOL		3	F1	III	kyselina octová
2617	METHYLCYKLOHEXANOLY	čisté isomery a směsi isomerů, bod vzplanutí mezi 23°C a 60°C	3	F1	III	kyselina octová
2619	BENZYLDIMETHYL – AMIN		8	CF1	II	směs uhlovodíků a smáčecí roztok
2620	AMYL BUTYRÁTY	čisté isomery a směsi isomerů, bod vzplanutí mezi 23°C a 60°C	3	F1	III	n-butylacetát/smáčecí roztok nasycený n-butylacetátem
2622	GLYCIDALDEHYD	bod vzplanutí pod 23°C	3	FT1	II	směs uhlovodíků
2626	KYSELINA CHLOREČNÁ, vodný roztok	s nejvýše 10 % kyseliny chlorečné	5.1	O1	II	kyselina dusičná
2656	CHINOLIN	bod vzplanutí nad 60 °C	6.1	T1	III	Voda
2672	AMONIAK (ČPAVEK), ROZTOK	vodný, s hustotou mezi 0,880 a 0,957 kg/l při 15°C, s více než 10 %, ale nejvíce 35 % amoniaku (čpavku)	8	C5	III	Voda
2683	SULFID AMONNÝ, ROZTOK	vodný roztok, bod vzplanutí mezi 23°C a 60°C	8	CFT	II	kyselina octová
2684	3-DIETHYLAMINO - PROPYLAMIN		3	FC	III	směs uhlovodíků a smáčecí roztok
2685	N,N-DIETHYL - ETHYLEN DIAMIN		8	CF1	II	směs uhlovodíků a smáčecí roztok

UN číslo	Oficiální pojmenování pro přepravu nebo technický název	Popis	Třída	Klasifikační kód	Obalová skupina	Standardní kapalina
	oddíl 3.1.2	oddíl 3.1.2	kapitola 2.2	kapitola 2.2	pododdíl 2.1.1.3	
(1)	(2a)	(2b)	(3a)	(3b)	(4)	(5)
2693	HYDROGENSIŘIČITANY, VODNÝ ROZTOK, J.N.	anorganický	8	C1	III	Voda
2707	DIMETHYLDIOXANY	čisté isomery a směsi isomerů	3	F1	II/III	směs uhlovodíků
2733	AMINY HOŘLAVÉ, ŽÍRAVÉ, J.N. nebo POLYAMINY HOŘLAVÉ, ŽÍRAVÉ, J.N.		3	FC	I/II/III	směs uhlovodíků a smáčecí roztok
2734	Di-sek-butylamin		8	CF1	II	směs uhlovodíků
2734	AMINY KAPALNÉ, ŽÍRAVÉ, HOŘLAVÉ, J.N. nebo POLYAMINY KAPALNÉ, ŽÍRAVÉ, HOŘLAVÉ, J.N.		8	CF1	I/II	směs uhlovodíků a smáčecí roztok
2735	AMINY KAPALNÉ, ŽÍRAVÉ, J.N. nebo POLYAMINY KAPALNÉ, ŽÍRAVÉ, J.N.		8	C7	I/II/III	směs uhlovodíků a smáčecí roztok
2739	ANHYDRID KYSELINY MÁSELNÉ		8	C3	III	n-butylacetát/smáčecí roztok nasycený n-butylacetátem
2789	KYSELINA OCTOVÁ, LEDOVÁ nebo KYSELINA OCTOVÁ, ROZTOK	vodný roztok, obsahující více než 80 % hm. kyseliny	8	CF1	II	kyselina octová
2790	KYSELINA OCTOVÁ, ROZTOK	vodný roztok, obsahující nejméně 10 % hm., ale nejvíce 80 % hm. kyseliny	8	C3	II/III	kyselina octová
2796	KYSELINA SÍROVÁ	obsahující nejvýše 51 % čisté kyseliny	8	C1	II	Voda
2797	ELEKTROLYT PRO BATERIE, ALKALICKÝ	hydroxid sodný/draselný, vodný roztok	8	C5	II	Voda
2810	2-Chlór-6-fluorbenzyl chlorid	Stabilizovaný	6.1	T1	III	směs uhlovodíků
2810	2-Fenylethanol		6.1	T1	III	kyselina octová
2810	Ethylen glykol monohexyl ether		6.1	T1	III	kyselina octová
2810	LÁTKA TOXICKÁ, KAPALNÁ, ORGANICKÁ, J.N.		6.1	T1	I/II/III	Pravidlo pro hromadné položky
2815	N-AMINOETHYL – PIPERAZIN		8	CT1	III	směs uhlovodíků a smáčecí roztok
2818	POLYSULFID AMONNÝ, ROZTOK	vodný roztok	8	CT1	II/III	kyselina octová
2819	AMYLFOSFÁT		8	C3	III	smáčecí roztok
2820	KYSELINA MÁSELNÁ	n-kyselina máselná	8	C3	III	n-butylacetát/smáčecí roztok nasycený n-butylacetátem
2821	FENOL, ROZTOK	vodný roztok, toxický, ne-alkalický	6.1	T1	II/III	kyselina octová

UN číslo	Oficiální pojmenování pro přepravu nebo technický název	Popis	Třída	Klasifikační kód	Obalová skupina	Standardní kapalina
(1)	(2a)	(2b)	(3a)	(3b)	(4)	(5)
	oddíl 3.1.2	oddíl 3.1.2	kapitola 2.2	kapitola 2.2	pododdíl 2.1.1.3	
2829	KYSELINA KAPRONOVÁ	n-kyselina kapronová	8	C3	III	n-butylacetát/smáčecí roztok nasycený n-butylacetátem
2837	HYDROGENSULFÁTY, VODNÝ ROZTOK		8	C1	II/III	voda
2838	VINYLBUTYRÁT, STABILIZOVANÝ		3	F1	II	n-butylacetát/smáčecí roztok nasycený n-butylacetátem
2841	DI-n-AMYLAMIN		3	FT1	III	směs uhlovodíků a smáčecí roztok
2850	TETRAMER PROPYLENU	směs C12-monoolefinů, bod vzplanutí mezi 23°C a 60°C	3	F1	III	směs uhlovodíků
2873	DIBUTYLAMINO – ETHANOL	N,N-Di-n-butylaminoethanol	6.1	T1	III	kyselina octová
2874	FURFURYLALKOHOL		6.1	T1	III	kyselina octová
2920	Kyselina O,O-Diethyl-dithiofosforečná	bod vzplanutí mezi 23°C a 60°C	8	CF1	II	n-butylacetát/smáčecí roztok nasycený n-butylacetátem
2920	Kyselina O,O-Dimethyl-dithiofosforečná	bod vzplanutí mezi 23°C a 60°C	8	CF1	II	smáčecí roztok
2920	Bromovodík	33% roztok v ledové kyselině octové	8	CF1	II	smáčecí roztok
2920	Tetramethylamonium - hydroxid	vodný roztok, bod vzplanutí mezi 23°C a 60°C	8	CF1	II	voda
2920	LÁTKA ŽÍRAVÁ, KAPALNÁ, HOŘLAVÁ, J.N.		8	CF1	I/II	Pravidlo pro hromadné položky
2922	Sulfid amonný	vodný roztok, bod vzplanutí nad 60°C	8	CT1	II	voda
2922	Kresoly	vodný alkalický roztok, směs sodíku a draselných kresolátů,	8	CT1	II	kyselina octová
2922	Fenol	vodný alkalický roztok, směs sodíku a draselných fenolů	8	CT1	II	kyselina octová
2922	Hydrogendifluorid sodný	vodný roztok	8	CT1	III	voda
2922	LÁTKA ŽÍRAVÁ, KAPALNÁ, TOXICKÁ, J.N.		8	CT1	I/II/III	Pravidlo pro hromadné položky
2924	LÁTKA HOŘLAVÁ, KAPALNÁ, ŽÍRAVÁ, J.N.	slabě žíravá	3	FC	I/II/III	Pravidlo pro hromadné položky
2927	LÁTKA TOXICKÁ, KAPALNÁ, ŽÍRAVÁ, ORGANICKÁ, J.N.		6.1	TC1	I/II	Pravidlo pro hromadné položky
2933	METHYL-2-CHLORPROPIONÁT		3	F1	III	n-butylacetát/smáčecí roztok nasycený n-butylacetátem

UN číslo	Oficiální pojmenování pro přepravu nebo technický název	Popis	Třída	Klasifikační kód	Obalová skupina	Standardní kapalina
	oddíl 3.1.2	oddíl 3.1.2	kapitola 2.2	kapitola 2.2	pododdíl 2.1.1.3	
(1)	(2a)	(2b)	(3a)	(3b)	(4)	(5)
2934	ISOPROPYL-2-CHLORPROPIONÁT		3	F1	III	n-butylacetát/smáčecí roztok nasycený n-butylacetátem
2935	ETHYL-2-CHLORPROPIONÁT		3	F1	III	n-butylacetát/smáčecí roztok nasycený n-butylacetátem
2936	KYSELINA THIOMLÉČNÁ		6.1	T1	II	kyselina octová
2941	FLUORANILÍNY	čisté isomery a směsi isomerů	6.1	T1	III	kyselina octová
2943	TETRAHYDROFUR - FURYLAMIN		3	F1	III	směs uhlovodíků
2945	N-METHYLBUTYLAMIN		3	FC	II	směs uhlovodíků a smáčecí roztok
2946	2-AMINO-5-DIETHYLAMINO - PENTAN		6.1	T1	III	směs uhlovodíků a smáčecí roztok
2947	ISOPROPYLCHLOR - ACETÁT		3	F1	III	n-butylacetát/smáčecí roztok nasycený n-butylacetátem
2984	PEROXID VODÍKU, vodný roztok	s nejméně 8 %, ale méně než 20 % peroxidu vodíku (stabilizovaný podle potřeby)	5.1	O1	III	kyselina dusičná
3056	n-HEPTALDEHYD		3	F1	III	směs uhlovodíků
3065	NÁPOJE ALKOHOLICKÉ	s více než 24 % obj.	3	F1	II/III	kyselina octová
3066	BARVA nebo LÁTKA POMOCNÁ K VÝROBĚ BAREV	včetně laků, emailů, mořidel, šelaků, fermeží, leštidel, kapalných plnidel a kapalných základových složek laků, včetně ředidel a rozpouštědel	8	C9	II/III	Pravidlo pro hromadné položky
3079	METHAKRYLONITRIL, STABILIZOVANÝ		6.1	TF1	I	n-butylacetát/smáčecí roztok nasycený n-butylacetátem
3082	Alkohol C ₆ -C ₁₇ (sekundární) poly (3-6) ethoxylát		9	M6	III	n-butylacetát/smáčecí roztok nasycený n-butylacetátem a směs uhlovodíků
3082	Alkohol C ₁₂ -C ₁₅ poly (1-3) ethoxylát		9	M6	III	n-butylacetát/smáčecí roztok nasycený n-butylacetátem a směs uhlovodíků
3082	Alkohol C ₁₃ -C ₁₅ poly (1-6) ethoxylát		9	M6	III	n-butylacetát/smáčecí roztok nasycený n-butylacetátem a směs uhlovodíků
3082	Palivo pro letecké tryskové motory JP-5	bod vzplanutí nad 60°C	9	M6	III	směs uhlovodíků
3082	Palivo pro letecké tryskové motory JP-7	bod vzplanutí nad 60°C	9	M6	III	směs uhlovodíků

UN číslo	Oficiální pojmenování pro přepravu nebo technický název	Popis	Třída	Klasifikační kód	Obalová skupina	Standardní kapalina
	oddíl 3.1.2	oddíl 3.1.2	kapitola 2.2	kapitola 2.2	pododdíl 2.1.1.3	
(1)	(2a)	(2b)	(3a)	(3b)	(4)	(5)
3082	Uhelny dehet	bod vzplanutí nad 60°C	9	M6	III	směs uhlovdíků
3082	Těžký dehtový benzín	bod vzplanutí nad 60°C	9	M6	III	směs uhlovdíků
3082	Kreosoty z uheľného dehtu	bod vzplanutí nad 60°C	9	M6	III	směs uhlovdíků
3082	Kreosoty z dřevěného dehtu	bod vzplanutí nad 60°C	9	M6	III	směs uhlovdíků
3082	Kresyldifenyfosfát		9	M6	III	smáčecí roztok
3082	Decyl akrylát		9	M6	III	n-butylacetát/smáčecí roztok nasycený n-butylacetátem a směs uhlovdíků
3082	Diisobutyl ftalát		9	M6	III	n-butylacetát/smáčecí roztok nasycený n-butylacetátem a směs uhlovdíků
3082	Di-n-butyl ftalát		9	M6	III	n-butylacetát/smáčecí roztok nasycený n-butylacetátem a směs uhlovdíků
3082	Uhlovdíky	kapalně, bod vzplanutí nad 60°C, ohrožující životní prostředí	9	M6	III	Pravidlo pro hromadné položky
3082	Isodecyl difenyl fosfát		9	M6	III	smáčecí roztok
3082	Methylnaftalen	směs isomerů, kapalná	9	M6	III	směs uhlovdíků
3082	Triaryl fosfát	j.n.	9	M6	III	smáčecí roztok
3082	Triaryl fosfát	isopropylovaný	9	M6	III	smáčecí roztok
3082	Triakrylyl fosfát		9	M6	III	smáčecí roztok
3082	Triakrylyl fosfát	s nejméně 1%, ale nejvýše 3% ortho-isomerů	9	M6	III	smáčecí roztok
3082	Triakrylyl fosfát	s nejvýše 1% ortho-isomerů	9	M6	III	smáčecí roztok
3082	Triakrylyl fosfát		9	M6	III	smáčecí roztok
3082	Alkyl dithiofosfát zinku	C3-C14	9	M6	III	smáčecí roztok
3082	Aryl dithiofosfát zinku	C7-C16	9	M6	III	smáčecí roztok
3082	LÁTKA OHROŽUJÍCÍ ŽIVOTNÍ PROSTŘEDÍ, KAPALNÁ, J.N.		9	M6	III	Pravidlo pro hromadné položky
3099	LÁTKA PODPORUJÍCÍ HOŘENÍ, KAPALNÁ, TOXICKÁ, J.N.		5.1	OT1	I/II/III	Pravidlo pro hromadné položky
3101 3103 3105 3107 3109 3111 3113	PEROXID, ORGANICKÝ, TYP B, C, D, E nebo F, KAPALNÝ nebo PEROXID, ORGANICKÝ, TYP B, C, D, E nebo F, KAPALNÝ, S ŘÍZENÍM TEPLoty		5.2	P1		n-butylacetát/smáčecí roztok nasycený n-butylacetátem a směs uhlovdíků a kyselina dusičná**

UN číslo	Oficiální pojmenování pro přepravu nebo technický název	Popis	Třída	Klasifikační kód	Obalová skupina	Standardní kapalina
	oddíl 3.1.2	oddíl 3.1.2	kapitola 2.2	kapitola 2.2	pododdíl 2.1.1.3	
(1)	(2a)	(2b)	(3a)	(3b)	(4)	(5)
3115 3117 3119						
<p>**) Pro UN 3101, 3103, 3105, 3107, 3109, 3111, 3113, 3115, 3117, 3119 (terc.-butylhydroperoxid s obsahem více než 40 % peroxidu a kyseliny peroxyoctové jsou vyloučeny): Všechny organické peroxidy v technicky čisté formě nebo v roztoku v rozpouštědlech, pokud se týká jejich snášenlivosti, jsou pokryty standardní kapalinou "směs uhlovodíků" v tomto seznamu. Snášenlivost odvodušňovacích ventilů a těsnění s organickými peroxidy může být ověřena též nezávisle na zkoušce konstrukčního typu laboratorními zkouškami s kyselinou dusičnou.</p>						
3145	meta-Butylfenol		8	C3	III	kyselina octová
3145	meta-sek-Butylfenol		8	C3	III	kyselina octová
3145	meta-terc-Butylfenol	kapalný	8	C3	III	kyselina octová
3145	ortho-Butylfenol		8	C3	III	kyselina octová
3145	ortho-sek-Butylfenol		8	C3	III	kyselina octová
3145	ortho-terc-Butylfenol		8	C3	III	kyselina octová
3145	para-Butylfenol		8	C3	III	kyselina octová
3145	meta-Isobutylfenol		8	C3	III	kyselina octová
3145	ortho-Isobutylfenol		8	C3	III	kyselina octová
3145	Butylfenol	směs isomerů, kapalná	8	C3	III	kyselina octová
3145	Butylfenoly	kapalné, j.n.	8	C3	I/II/III	kyselina octová
3145	ALKYLFENOLY, KAPALNÉ, J.N.	včetně homologů C2-C12	8	C3	I/II/III	n-butylacetát/smáčecí roztok nasycený n-butylacetátem
3149	PEROXID VODÍKU A KYSELINA PEROCTOVÁ, SMĚS, STABILIZOVANÁ	s kyselinami (UN 2790 kyselina octová, UN 2796 kyselina sírová nebo UN 1805 kyselina fosforečná), vodou a nejvýše 5 % kyseliny peroxyoctové	5.1	OC1	II	smáčecí roztok a kyselina dusičná
3210	CHLOREČNANY, anorganické, vodný roztok, j.n.		5.1	O1	II/III	voda
3211	CHLORISTANY, anorganické, vodný roztok, j.n.		5.1	O1	II/III	voda
3213	BROMIČNANY, anorganické, vodný roztok, j.n.		5.1	O1	II/III	voda
3214	MANGANISTANY, anorganické, vodný roztok, j.n.		5.1	O1	II	voda
3216	PERSÍRANY,, anorganické, vodný roztok, j.n.		5.1	O1	III	smáčecí roztok
3218	DUSIČNANY,, anorganické, vodný roztok, j.n.		5.1	O1	II/III	voda

UN číslo	Oficiální pojmenování pro přepravu nebo technický název	Popis	Třída	Klasifikační kód	Obalová skupina	Standardní kapalina
	oddíl 3.1.2	oddíl 3.1.2	kapitola 2.2	kapitola 2.2	pododdíl 2.1.1.3	
(1)	(2a)	(2b)	(3a)	(3b)	(4)	(5)
3219	DUSITANY,, anorganické, vodný roztok, j.n.		5.1	O1	II/III	voda
3264	Chlorid měďnatý	vodný roztok, slabě žíravý	8	C1	III	voda
3264	Hydroxylamin sulfát	25% vodný roztok	8	C1	III	voda
3264	Kyselina fosforitá	vodný roztok	8	C1	III	voda
3264	LÁTKA ŽÍRAVÁ, KAPALNÁ, KYSELÁ, anorganická, j.n.	bod vzplanutí nad 60°C	8	C1	I/II/III	Pravidlo pro hromadné položky není použitelné pro směsi obsahující následující složky: UN 1830, 1832, 1906 a 2308
3265	Kyselina methoxyoctová		8	C3	I	n-butylacetát/smáčecí roztok nasycený n-butylacetátem
3265	Allylanhydrid kyseliny jantarové		8	C3	II	n-butylacetát/smáčecí roztok nasycený n-butylacetátem
3265	Kyselina dithioglykolová		8	C3	II	n-butylacetát/smáčecí roztok nasycený n-butylacetátem
3265	Butyl fosfát	směs mono- a di-butyl fosfátů	8	C3	III	smáčecí roztok
3265	Kyselina kaprylová		8	C3	III	n-butylacetát/smáčecí roztok nasycený n-butylacetátem
3265	Kyselina isovalerová		8	C3	III	n-butylacetát/smáčecí roztok nasycený n-butylacetátem
3265	Kyselina pelargonová		8	C3	III	n-butylacetát/smáčecí roztok nasycený n-butylacetátem
3265	Kyselina pyruvátová		8	C3	III	n-butylacetát/smáčecí roztok nasycený n-butylacetátem
3265	Kyselina valerová		8	C3	III	kyselina octová
3265	LÁTKA ŽÍRAVÁ, KAPALNÁ, KYSELÁ, ORGANICKÁ, J.N.	bod vzplanutí nad 60°C	8	C3	I/II/III	Pravidlo pro hromadné položky
3266	Hydrogensulfid sodný	vodný roztok	8	C5	II	kyselina octová
3266	Sulfid sodný	vodný roztok, slabě žíravý	8	C5	III	kyselina octová
3266	LÁTKA ŽÍRAVÁ, KAPALNÁ, ALKALICKÁ, ANORGANICKÁ, J.N.	bod vzplanutí nad 60°C	8	C5	I/II/III	Pravidlo pro hromadné položky
3267	2,2'-(Butylimino)-bisethanol		8	C7	II	směs uhlovodíků a smáčecí roztok
3267	LÁTKA ŽÍRAVÁ, KAPALNÁ, ALKALICKÁ, ORGANICKÁ, J.N.	bod vzplanutí nad 60°C	8	C7	I/II/III	Pravidlo pro hromadné položky
3271	Ethylen glykol monobutyl Ether	bod vzplanutí 60°C	3	F1	III	kyselina octová

UN číslo	Oficiální pojmenování pro přepravu nebo technický název	Popis	Třída	Klasifikační kód	Obalová skupina	Standardní kapalina
	oddíl 3.1.2	oddíl 3.1.2	kapitola 2.2	kapitola 2.2	pododdíl 2.1.1.3	
(1)	(2a)	(2b)	(3a)	(3b)	(4)	(5)
3271	ETHERY, J.N.		3	F1	II/III	Pravidlo pro hromadné položky
3272	Terc-butyl ester kyseliny Akrylové		3	F1	II	n-butylacetát/smáčecí roztok nasycený n-butylacetátem
3272	Isobutyl propionát	bod vzplanutí pod 23°C	3	F1	II	n-butylacetát/smáčecí roztok nasycený n-butylacetátem
3272	Methyl valerát		3	F1	II	n-butylacetát/smáčecí roztok nasycený n-butylacetátem
3272	Trimethyl orthoformiát		3	F1	II	n-butylacetát/smáčecí roztok nasycený n-butylacetátem
3272	Ethyl valerát		3	F1	III	n-butylacetát/smáčecí roztok nasycený n-butylacetátem
3272	Isobutyl isovalerát		3	F1	III	n-butylacetát/smáčecí roztok nasycený n-butylacetátem
3272	n-Amyl propionát		3	F1	III	n-butylacetát/smáčecí roztok nasycený n-butylacetátem
3272	n-Butylbutyrát		3	F1	III	n-butylacetát/smáčecí roztok nasycený n-butylacetátem
3272	Methyl laktát		3	F1	III	n-butylacetát/smáčecí roztok nasycený n-butylacetátem
3272	ESTERY, J.N.		3	F1	II/III	Pravidlo pro hromadné položky
3287	Dusitan sodný	40% vodný roztok	6.1	T4	III	voda
3287	LÁTKA TOXICKÁ, KAPALNÁ, anorganický, j.n.		6.1	T4	I/II/III	Pravidlo pro hromadné položky
3291	ODPAD KLINICKÝ NESPECIFIKOVANÝ, J.N.	kapalný	6.2	I3		voda
3293	HYDRAZIN, vodný roztok	s nejvýše 37 % hm. hydrazinu	6.1	T4	III	voda
3295	3,3-Diethylpentan		3	F1	II	směs uhlovodíků
3295	2,2-Dimethyl-3-ethylpentan		3	F1	II	směs uhlovodíků
3295	2,3-Dimethyl-3-ethylpentan		3	F1	II	směs uhlovodíků
3295	2,4-Dimethyl-3-ethylpentan		3	F1	II	směs uhlovodíků
3295	2,4-Dimethylheptan		3	F1	II	směs uhlovodíků
3295	2,6-Dimethylheptan		3	F1	II	směs uhlovodíků
3295	3,3-Dimethylheptan		3	F1	II	směs uhlovodíků
3295	4,4-Dimethylheptan		3	F1	II	směs uhlovodíků
3295	4-Ethyl-2-methylhexan		3	F1	II	směs uhlovodíků
3295	cis-3-Hepten		3	F1	II	směs uhlovodíků
3295	trans-2-Hepten		3	F1	II	směs uhlovodíků
3295	trans-3-Hepten	j.n.	3	F1	II	směs uhlovodíků

UN číslo	Oficiální pojmenování pro přepravu nebo technický název	Popis	Třída	Klasifikační kód	Obalová skupina	Standardní kapalina
(1)	(2a)	(2b)	(3a)	(3b)	(4)	(5)
	oddíl 3.1.2	oddíl 3.1.2	kapitola 2.2	kapitola 2.2	pododdíl 2.1.1.3	
3295	Nonany	směs isomerů, bod vzplanutí pod 23°C	3	F1	II	směs uhlovodíků
3295	2,2,3,3-Tetramethylpentan		3	F1	II	směs uhlovodíků
3295	2,2,3,4-Tetramethylpentan		3	F1	II	směs uhlovodíků
3295	2,2,4,4-Tetramethylpentan		3	F1	II	směs uhlovodíků
3295	2,3,3,4-Tetramethylpentan		3	F1	II	směs uhlovodíků
3295	2,2,3-Trimethylhexan		3	F1	II	směs uhlovodíků
3295	2,2,4-Trimethylhexan		3	F1	II	směs uhlovodíků
3295	2,2,5-Trimethylhexan		3	F1	II	směs uhlovodíků
3295	2,3,5-Trimethylhexan		3	F1	II	směs uhlovodíků
3295	2,4,4-Trimethylhexan		3	F1	II	směs uhlovodíků
3295	iso-Dekany	směs isomerů, bod vzplanutí mezi 23°C a 60°C	3	F1	III	směs uhlovodíků
3295	2,3-Dimethyloktan		3	F1	III	směs uhlovodíků
3295	2,5-Dimethyloktan		3	F1	III	směs uhlovodíků
3295	2,7-Dimethyloktan		3	F1	III	směs uhlovodíků
3295	4,5-Dimethyloktan		3	F1	III	směs uhlovodíků
3295	3-Ethyloktan		3	F1	III	směs uhlovodíků
3295	4-Ethyloktan		3	F1	III	směs uhlovodíků
3295	4-Isopropylheptan		3	F1	III	směs uhlovodíků
3295	2-Methylnonan		3	F1	III	směs uhlovodíků
3295	1,2,3-Trimethylbenzen		3	F1	III	směs uhlovodíků
3295	2,5,5-Trimethylheptan		3	F1	III	směs uhlovodíků
3295	UHLOVODÍKY, KAPALNÉ, J.N.		3	F1	I/II/III	Pravidlo pro hromadné položky
3405	CHLOREČNAN BARNATÝ, ROZTOK	vodný roztok	5.1	OT1	II/III	voda
3406	CHLORISTAN BARNATÝ, ROZTOK	vodný roztok	5.1	OT1	II/III	voda
3408	CHLORISTAN OLOVNATÝ, ROZTOK	vodný roztok	5.1	OT1	II/III	voda
3413	KYANID DRASELNÝ, ROZTOK	vodný roztok	6.1	T4	I/II/III	Voda
3414	KYANID SODNÝ, ROZTOK	vodný roztok	6.1	T4	I/II/III	Voda
3415	FLUORID SODNÝ, ROZTOK	vodný roztok	6.1	T4	III	Voda
3422	FLUORID DRASELNÝ, ROZTOK	vodný roztok	6.1	T4	III	Voda

4.1.1.21.7

Odchylně od 4.1.1.21.1 mohou být kapalné odpady zařazené do 2.1.3.5.5 plněny do polyethylenových obalů za předpokladu, že obaly prošly zkouškami se všemi standardními kapalinami popsány v 6.1.6.1. Obaly musí splňovat parametry obalové skupiny přiřazené podle 2.1.3.5.5.

Odchylně od 4.1.1.15 se na základě znalosti složení kapalného odpadu v případě přítomnosti látek, které by mohly oslabit polyethylenový obal (např. některé chlorované sloučeniny), stanoví doba použití povolená pro tento obal na dva a půl roku od data jeho výroby.

4.1.2 Dodatečná všeobecná ustanovení pro používání IBC

4.1.2.1 Pokud jsou IBC používány pro přepravu kapalin s bodem vzplanutí nejvýše 60 °C (uzavřený kelímek) nebo sypkých látek náchylných k prachové explozi, musí být provedena opatření zabraňující nebezpečí elektrostatického výboje.

4.1.2.2 Každá kovová IBC, IBC z tuhého plastu a kompozitní IBC musí být podrobena příslušným prohlídkám a zkouškám podle pododdílů 6.5.4.4 nebo 6.5.4.5:

- před uvedením do používání;
- poté v intervalech nepřesahujících dva a půl, popřípadě pět let;
- po opravě nebo rekonstrukci, před opětovným použitím pro přepravu.

IBC nesmějí být plněny a podávány k přepravě po uplynutí doby platnosti poslední periodické zkoušky nebo prohlídky a zkoušky. Přesto, je-li IBC naplněna před datem uplynutí doby platnosti poslední pravidelné prohlídky a zkoušky může být přepravována po dobu, nepřesahující tři měsíce po uplynutí data kdy měla být provedena pravidelná prohlídka a zkouška. Dále může být IBC po datu uplynutí lhůty pro pravidelnou zkoušku anebo opětovnou prohlídku přepravována:

- (a) po vyprázdnění, ale před vyčištěním pro účely provedení předepsané prohlídky a zkoušky před znovu naplněním; a
- (b) pokud jinak nestanoví příslušný orgán, po dobu nepřekračující šest měsíců po datu od doby poslední pravidelné prohlídky a zkoušky, aby se umožnilo vrácení nebezpečných věcí nebo zbytků k vhodné likvidaci nebo recyklaci.

POZNÁMKA: Pro údaje v přepravním dokladu viz odstavce 5.4.1.1.11.

4.1.2.3 IBC typu 31HZ2 musí být naplněny nejméně na 80 % objemu vnějšího obalu.

4.1.2.4 S výjimkou běžné údržby kovové IBC, IBC z tuhého plastu, kompozitní a flexibilní IBC prováděné jejich vlastníkem, jehož domovský stát a jméno nebo schválené značky jsou trvale uvedeny na IBC, musí místo, které provádí pravidelnou údržbu IBC, uvést na IBC poblíž UN kódu konstrukčního typu výrobce následující trvalá označení:

- (a) stát, v němž proběhla pravidelná údržba; a
- (b) jméno nebo schválená značka místa, které provedlo pravidelnou údržbu.

4.1.3 Všeobecná ustanovení týkající se pokynů pro balení

4.1.3.1 Pokyny pro balení platné pro nebezpečné věci třídy 1 až 9 jsou specifikovány v oddíle 4.1.4. Člení se do tří pododdílů závislých na typu obalů, kterých se týkají:

- Pododdíl 4.1.4.1 pro obaly, jiné než IBC a velké obaly; tyto pokyny pro balení jsou označeny alfanumerickým kódem začínajícím písmenem „P“, nebo pomocí alfanumerického kódu začínajícího písmenem „R“, pokud se jedná o obaly specifické pro RID a ADR;
- Pododdíl 4.1.4.2 pro IBC; tyto pokyny pro balení jsou označeny alfanumerickým kódem začínajícím písmeny „IBC“;
- Pododdíl 4.1.4.3 pro velké obaly; tyto pokyny pro balení jsou označeny alfanumerickým kódem začínajícím písmeny „LP“.

Obecně se v pokynech pro balení předpokládá, že všeobecná ustanovení v oddílech 4.1.1, 4.1.2 a 4.1.3, jsou v příslušných případech uplatněna. Způsoby balení mohou, pokud je to vhodné, být též v souladu se zvláštními ustanoveními oddílů 4.1.5, 4.1.6, 4.1.7, 4.1.8 nebo 4.1.9. Zvláštní ustanovení

pro balení mohou být také specifikovány v pokynech pro balení pro určité látky nebo předměty. Tyto jsou rovněž označeny alfanumerickým kódem začínajícím písmeny:

„PP“ pro obaly, jiné než IBC a velké obaly, nebo „RR“, pokud se jedná o zvláštní ustanovení specifické pro RID a ADR;

„B“ pro IBC, nebo „BB“, pokud se jedná o zvláštní ustanovení RID a ADR;

„L“ pro velké obaly“ nebo „LL“ pro zvláštní ustanovení pro balení specifická pro RID a ADR.

Pokud není stanoveno jinak, každý obal musí splňovat odpovídající požadavky části 6. Obecně neříkají pokyny pro balení nic o slučitelnosti (snášlivosti), proto uživatel nesmí bez přezkoušení snášlivosti látky s daným obalovým materiálem vybrat obal (např. skleněné nádoby jsou nevhodné pro většinu fluoridů). Pokud jsou skleněné nádoby dovoleny pokyny pro balení, jsou dovoleny také porcelán, užitková keramika a kameninové obaly.

4.1.3.2 Sloupec (8), tabulky A, kapitoly 3.2 uvádí pro každý předmět nebo látku jeden nebo více pokynů pro balení, které musí být použity. Sloupec (9a) označuje zvláštní ustanovení pro balení a sloupec (9b) obsahuje zvláštní ustanovení pro společná balení (viz oddíl 4.1.10) vhodná pro specifické látky nebo věci.

4.1.3.3 V každém pokynu pro balení je uvedena informace, pokud je to vhodné, o dovolených samostatných i skupinových obalech. Pro každý vnitřní nebo vnější obal skupinového obalu, jsou uváděny dovolené vnější a vnitřní obaly, a pokud je to vhodné, jsou rovněž uvedena dovolená maximální množství pro každý vnitřní a vnější obal. V oddílu 1.2.1 jsou definovány nejvyšší čistá (netto) hmotnost a nejvyšší vnitřní objem. Pokud obaly, které nemusí splňovat požadavky 4.1.1.3 (např. latění, palety), jsou povoleny v pokynech pro balení nebo zvláštních ustanoveních uvedených v tabulce A v kapitole 3.2, nepodléhají tyto obaly hmotnostním nebo objemovým limitům obecně platným pro obaly vyhovující požadavkům kapitoly 6.1, pokud není v příslušném pokynu pro balení nebo zvláštním ustanovení uvedeno jinak.

4.1.3.4 Následující obaly nesmějí být použity pokud je přepravována látka, která je náchylná ke zkapalnění během přepravy:

Obaly

Sudy:	1D a 1G
Bedny:	4A, 4B, 4N, 4C1, 4C2, 4D, 4F, 4G, 4H1 a 4H2
Pytle:	5L1, 5L2, 5L3, 5H1, 5H2, 5H3, 5H4, 5M1 a 5M2
Kompozitní obaly:	6HC, 6HD2, 6HG1, 6HG2, 6HD1, 6PC, 6PD1, 6PD2, 6PG1, 6PG2 a 6PH1

Velké obaly

flexibilní plast:	51H (vnější obal)
-------------------	-------------------

IBC

Pro látky obalové skupiny I: Všechny typy IBC

Pro látky obalové skupiny II a III:

IBC: dřevěné	11C, 11D a 11F
IBC: lepenkové	11G
IBC: flexibilní	13H1, 13H2, 13H3, 13H4, 13H5, 13L1, 13L2, 13L3, 13L4, 13M1 a 13M2
Kompozitní IBC:	11HZ2 a 21HZ2

Pro účely tohoto oddílu, musí být látky a směsi látek mající bod tavení menší nebo roven 45°C považovány za tuhé látky náchylné ke zkapalnění během přepravy.

4.1.3.5 Pokud pokyny pro balení v této kapitole opravňují k užití konkrétních typů vnějších obalů v skupinovém obalu (např. 4G, 1A2), smí být rovněž použity obaly označené stejným identifikačním kódem následujícím po písmenech „V“, „U“ nebo „W“ označené ve shodě s požadavky v části 6 (např. 4GV,

4GU nebo 4GW; 1a2V, 1A2U; 1A2W), pokud odpovídají stejným podmínkám a omezením, které platí pro použití tohoto typu vnějšího obalu, vyhovujícím platným pokynům pro balení. Například, obal skupinového obalu označený kódem obalu „4GV“ může být použit kdykoli jako obal skupinového obalu označený „4G“, pokud jsou splněny požadavky odpovídajících pokynů pro balení ve vztahu k druhům vnitřních obalů a jejich množstevním omezením.

4.1.3.6 Tlakové nádoby pro kapaliny a tuhé látky

4.1.3.6.1 Pokud není v RID uvedeno jinak, jsou tlakové nádoby splňující:

- (a) příslušné požadavky kapitoly 6.2; nebo
- (b) národní nebo mezinárodní normy pro konstrukci, výrobu, zkoušky a prohlídky používané zemí, v níž se tlakové nádoby vyrábějí, za podmínky, že jsou splněna ustanovení pododdílu 4.1.3.6 a že u kovových lahví, trubkových nádob, tlakových sudů, svazku lahví a záchranných tlakových nádob je konstrukce taková, že je minimální poměr mezi tlakem při roztržení a zkušebním tlakem:
 - (i) 1,50 pro opakovaně plnitelné tlakové nádoby;
 - (ii) 2,00 pro tlakové nádoby, které nejsou opakovaně plnitelné,

dovoleny pro přepravu jakékoli kapalné nebo tuhé látky, kromě výbušnin, tepelně nestálých látek, organických peroxidů, samovolně se rozkládajících látek, látek, které mohou způsobit chemickou reakcí významný nárůst tlaku uvnitř obalu, a radioaktivních látek (jiných, než jsou dovoleny v oddíle 4.1.9).

Tento pododíl se nevztahuje na látky uvedené v pododdíle 4.1.4.1, pokynu pro balení P 200, tabulce 3.

4.1.3.6.2 Každý konstrukční typ tlakové nádoby musí být schválen příslušným orgánem země výroby, nebo jak je uvedeno v kapitole 6.2.

4.1.3.6.3 Není-li stanoveno jinak, musí se používat tlakové nádoby s nejnižším zkušebním tlakem 0,6 MPa.

4.1.3.6.4 Není-li uvedeno něco jiného, mohou být tlakové nádoby opatřeny nouzovým zařízením pro vyrovnávání tlaku zkonstruovaným pro zamezení roztržení nádoby v případě přeplnění nebo požáru.

Ventily tlakových nádob musí být zkonstruovány a vyrobeny takovým způsobem, aby byly schopny samy odolat poškození bez úniku obsahu, nebo musí být chráněny před poškozením, které by mohlo způsobit nežádoucí únik obsahu tlakové nádoby, jednou z metod popsanych v pododdíle 4.1.6.8 (a) až (e).

4.1.3.6.5 Tlaková nádoba nesmí být naplněna více než stupeň plnění 95 % svého vnitřního objemu. V nádobě musí být ponechán dostatečný volný prostor (dutina), aby bylo zaručeno, že tlaková nádoba nebude plná kapaliny při teplotě 55°C.

4.1.3.6.6 Není-li uvedeno něco jiného, musí být tlakové nádoby podrobeny periodické prohlídce a zkoušce každých 5 let. Periodická prohlídka musí zahrnovat vnější prohlídku, vnitřní prohlídku nebo alternativní metodu se souhlasem příslušného orgánu, tlakovou zkoušku nebo rovnocennou nedestruktivní zkoušku se souhlasem příslušného orgánu, včetně kontroly veškerého příslušenství (např. těsnost ventilů, nouzové zařízení pro vyrovnávání tlaku nebo tavné prvky). Tlakové nádoby nesmějí být naplněny poté, kdy prošla lhůta pro provedení periodické prohlídky a zkoušky, ale smějí být přepraveny po vypršení této lhůty. Opravy tlakových nádob musí splňovat požadavky uvedené v pododdíle 4.1.6.11.

4.1.3.6.7 Před naplněním musí balíč provést kontrolu tlakové nádoby a přesvědčit se, že je tlaková nádoba dovolena pro látku, která se má přepravovat, a že jsou splněny požadavky RID. Uzavírací ventily se musí po naplnění uzavřít a musí zůstat během přepravy uzavřeny. Odesílatel musí ověřit těsnost uzávěrů a výstroje.

4.1.3.6.8 Opakovaně plnitelné tlakové nádoby nesmějí být plněny látkou odlišnou od látky, kterou obsahovaly předtím, ledaže byly provedeny operace potřebné pro změnu použití nádoby.

4.1.3.6.9 Značení tlakových nádob pro kapaliny a tuhé látky podle pododdílu 4.1.3.6 (neodpovídajících požadavkům kapitoly 6.2) musí být v souladu s požadavky příslušného orgánu země výroby.

4.1.3.7 Obaly nebo IBC, které nejsou výslovně dovoleny příslušnými pokyny pro balení, nesmějí být použity k přepravě látek nebo předmětů, ledaže jsou uzavřeny zvláštní dvoustranné dohody mezi smluvními státy RID v souladu s oddílem 1.5.1.

4.1.3.8 Nezabalené předměty s výjimkou předmětů třídy 1

4.1.3.8.1 Pokud velké a robustní předměty nemohou být baleny podle ustanovení kapitoly 6.1 nebo 6.6 a pokud musí být přepravovány prázdné, nevyčištěné a nezabalené, může příslušný orgán země původu² povolit takovou přepravu. Přitom musí příslušný orgán zohlednit, že:

- (a) velké a robustní předměty musí být dostatečně odolné, aby vydržely nárazy a zatížení, které mohou vzniknout za obvyklých přepravních podmínek, včetně překládky mezi nákladními přepravními jednotkami a mezi nákladními přepravními jednotkami a sklady a při každém odběru z palety k následující ruční nebo strojové manipulaci;
- (b) všechny uzávěry a otvory musí být uzavřeny tak těsně, aby se za obvyklých přepravních podmínek zabránilo úniku obsahu v důsledku vibrací, změn teploty, vlhkosti a tlaku (vyvolaných např. změnou nadmořské výšky). Na vnější straně velkých a robustních předmětů nesmějí ulpívat žádné nebezpečné zbytky;
- (c) části velkých a robustních předmětů, které bezprostředně přichází do styku s nebezpečnými věcmi:
 - i. nesmějí být těmito nebezpečnými věcmi napadeny nebo značně oslabeny a
 - ii. nesmějí vyvolat nebezpečné účinky, např. katalytickou reakci nebo reakci s nebezpečnými věcmi;
- (d) velké a robustní předměty, které obsahují kapalné látky, musí být správně naloženy a zajištěny, aby se zabránilo úniku obsahu nebo trvalému poškození předmětu během přepravy;
- (e) budou na saních, v bednách, v latěch, v jiných manipulačních zařízeních nebo na voze nebo v nákladní přepravní jednotce upevněny tak, aby se za obvyklých přepravních podmínek nemohly uvolnit.

4.1.3.8.2 Nezabalené předměty, které jsou schváleny příslušným orgánem podle ustanovení odstavce 4.1.3.8.1, podléhají předpisům pro odesílání části 5. Odesílatel takových předmětů musí dále zajistit, aby byla k přepravnímu dokladu přiložena kopie takového povolení.

POZNÁMKA: Velký a robustní předmět může obsahovat flexibilní palivové nádržové systémy, vojenskou výbavu, stroje nebo zařízení, které obsahují nebezpečné věci nad omezená množství podle oddílu 3.4.1.

4.1.4 Seznam pokynů pro balení

POZNÁMKA: Ačkoli je v následujících pokynech pro balení použito stejné číslování jako v IMDG Code a ve Vzorových předpisech OSN, je nutno dbát na některé odchylnosti.

² Není-li země původu smluvním státem RID, povolí přepravu příslušný orgán prvního smluvního státu RID, po jehož území je zásilka přepravována.

4.1.4.1

Pokyny pro balení týkající se použití obalů (s výjimkou IBC a velkých obalů)

P 001		POKYN PRO BALENÍ (KAPALINY)			P 001
Jsou dovoleny následující obaly, pokud jsou splněna všeobecná ustanovení pro balení oddílů 4.1.1 a 4.1.3:					
Skupinové obaly		Nejvyšší vnitřní objem/čistá (netto) hmotnost (viz pododdíl 4.1.3.3)			
Vnitřní obaly	Vnější obaly	Obalová skupina I	Obalová skupina II	Obalová skupina III	
ze skla 10 l z plastu 30 l z kovu 40 l	Sudy z oceli (1A1, 1A2) z hliníku (1B1, 1B2) z jiného kovu (1N1, 1N2) z plastu (1H1, 1H2) z překližky (1D) z lepenky (1G)	250 kg 250 kg 250 kg 250 kg 150 kg 75 kg	400 kg 400 kg 400 kg 400 kg 400 kg 400 kg	400 kg 400 kg 400 kg 400 kg 400 kg 400 kg	
	Bedny z oceli (4A) z hliníku (4B) z jiného kovu (4N) z přírodního dřeva (4C1, 4C2) z překližky (4D) z rekonstituovaného dřeva (4F) z lepenky (4G) z pěnového plastu (4H1) z tuhého plastu (4H2)	250 kg 250 kg 250 kg 150 kg 150 kg 75 kg 75 kg 60 kg 150 kg	400 kg 400 kg 400 kg 400 kg 400 kg 400 kg 400 kg 60 kg 400 kg	400 kg 400 kg 400 kg 400 kg 400 kg 400 kg 400 kg 60 kg 400 kg	
	Kanistry z oceli (3A1, 3A2) z hliníku (3B1, 3B2) z plastu (3H1, 3H2)	120 kg 120 kg 120 kg	120 kg 120 kg 120 kg	120 kg 120 kg 120 kg	
Samostatné obaly					
	Sudy z oceli, s neodnímatelným víkem (1A1) z oceli, s odnímatelným víkem (1A2) z hliníku, s neodnímatelným víkem (1B1) z hliníku, s odnímatelným víkem (1B2) z kovu, jiného než ocel nebo hliník, s neodnímatelným víkem (1N1) z kovu, jiného než ocel nebo hliník, s odnímatelným víkem (1N2) z plastu, s neodnímatelným víkem (1H1) z plastu, s odnímatelným víkem (1H2)	250 litrů 250 litrů*) 250 litrů 250 litrů*) 250 litrů 250 litrů*) 250 litrů 250 litrů*)	450 litrů 450 litrů 450 litrů 450 litrů 450 litrů 450 litrů 450 litrů 450 litrů	450 litrů 450 litrů 450 litrů 450 litrů 450 litrů 450 litrů 450 litrů 450 litrů	

P 001	POKYN PRO BALENÍ (KAPALINY) (pokračování)		P 001
Kanystry			
z oceli, s neodnímatelným víkem (3A1)	60 litrů	60 litrů	60 litrů
z oceli, s odnímatelným víkem (3A2)	60 litrů ^{*)}	60 litrů	60 litrů
z hliníku, s neodnímatelným víkem (3B1)	60 litrů	60 litrů	60 litrů
z hliníku, s odnímatelným víkem (3B2)	60 litrů ^{*)}	60 litrů	60 litrů
z plastu, s neodnímatelným víkem (3H1)	60 litrů	60 litrů	60 litrů
z plastu, s odnímatelným víkem (3H2)	60 litrů ^{*)}	60 litrů	60 litrů
Kompozitní obaly			
plastová nádoba s vnějším sudem z oceli nebo hliníku nebo plastu (6HA1, 6HB1, 6HH1)	250 litrů	250 litrů	250 litrů
plastová nádoba s vnějším sudem z lepenky nebo překližky (6HG1, 6HD1)	120 litrů	250 litrů	250 litrů
plastová nádoba s vnějším latěním nebo bednou z oceli nebo hliníku nebo s vnější bednou z přírodního dřeva, překližky, lepenky nebo tuhého plastu (6HA2, 6HB2, 6HC, 6HD2, 6HG2 nebo 6HH2)	60 litrů	60 litrů	60 litrů
skleněná nádoba s vnějším sudem z oceli, hliníku, lepenky, překližky, pěnového plastu nebo tuhého plastu (6PA1, 6PB1, 6PG1, 6PD1, 6PH1 nebo 6PH2) nebo s vnějším latěním nebo bednou z oceli nebo hliníku nebo s vnější bednou z přírodního dřeva nebo lepenky nebo s vnějším proutěným košem (6PA2, 6PB2, 6PC, 6PG2 nebo 6PD2)	60 litrů	60 litrů	60 litrů
^{*)} Jsou dovoleny pouze látky s viskozitou vyšší než 2 680 mm ² /s.			
Tlakové nádoby , pokud jsou dodržena všeobecná ustanovení v pododdíle 4.1.3.6., mohou být používány			
Dodatečný požadavek Pro látky třídy 3, obalovou skupinu III, které vylučují malá množství oxidu uhličitého nebo dusíku, musí mít obaly odvětrávací zařízení.			
Zvláštní ustanovení pro balení:			
	Pro UN čísla 1133, 1210, 1263 a 1866 a pro lepidla, tiskařské barvy, pomocné látky k výrobě tiskařských barev, barvy, pomocné látky k výrobě barev a roztoky pryskyřic, které jsou přiřazeny k UN 3082, nemusí kovové nebo plastové obaly pro látky obalových skupin II a III v množstvích nejvýše 5 litrů na obal vyhovět zkouškám kapitoly 6.1, pokud jsou přepravovány: (a) na paletách, v paletových bednách nebo jiných manipulačních jednotkách, např. samostatné obaly uložené nebo stohované na paletě a zajištěné přepásáním, průtažnou nebo smršťovací fólií nebo jiným vhodným způsobem, nebo (b) jako vnitřní obaly skupinových obalů, jejichž čistá (netto) hmotnost nepřesahuje 40 kg.		
PP 2	Pro UN číslo 3065 mohou být použity dřevěné sudy o nejvyšším vnitřním objemu 250 litrů, které nesplňují ustanovení kapitoly 6.1		
PP 4	Pro UN číslo 1774 musí obaly splňovat parametry obalové skupiny II.		
PP 5	Pro UN číslo 1204 musí být obaly konstruovány tak, aby se zamezilo výbuchu z důvodu nárůstu vnitřního tlaku. Pro tyto látky nesmějí být použity lahve, trubkové nádoby a tlakové sudy.		
PP 6	(Vypuštěno)		
PP 10	Pro UN číslo 1791, obalovou skupinu II, musí mít obal odvětrávací zařízení.		
PP 31	Pro UN číslo 1131 musí být obaly hermeticky uzavřeny.		
PP 33	Pro UN číslo 1308, obalové skupiny I a II, jsou dovoleny jen skupinové obaly o nejvyšší celkové (brutto) hmotnosti 75 kg.		
PP 81	Pro UN číslo 1790 s více než 60 %, nejvýše však 85 % fluorovodíku a UN číslo 2031 s více než 55 % kyseliny dusičné je dovolená doba používání plastových sudů a kanystrů jako samostatných obalů dva roky od data jejich výroby.		
PP 93	Pro UN číslo 3532 musí být obaly zkonstruovány a vyrobeny tak, aby dovolily únik plynu nebo páry, aby se zamezilo nárůstu tlaku, který by mohl roztrhnout obaly v případě ztráty stabilizace.		
Zvláštní ustanovení pro balení, specifické pro RID a ADR:			
RR 2	Pro UN číslo 1261 nejsou dovoleny obaly s odnímatelným víkem.		

P 002		POKYN PRO BALENÍ (TUHÉ LÁTKY)			P 002
Jsou dovoleny následující obaly, pokud jsou splněna všeobecná ustanovení pro balení oddílů 4.1.1 a 4.1.3					
Skupinové obaly		Nejvyšší čistá (netto) hmotnost (viz 4.1.3.3)			
Vnitřní obaly	Vnější obaly	Obalová skupina I	Obalová skupina II	Obalová skupina III	
ze skla 10 kg z plastu ^a 50 kg z kovu 50 kg z papíru ^{a, b, c} 50 kg z lepenky ^{a, b, c} 50 kg	Sudy z oceli (1A1, 1A2) z hliníku (1B1, 1B2) z jiného kovu (1N1, 1N2) z plastu (1H1, 1H2) z překližky (1D) z lepenky (1G)	400 kg 400 kg 400 kg 400 kg 400 kg 400 kg	400 kg 400 kg 400 kg 400 kg 400 kg 400 kg	400 kg 400 kg 400 kg 400 kg 400 kg 400 kg	
	Bedny z oceli (4A) z hliníku (4B) z jiného kovu (4N) z přírodního dřeva (4C1) z přírodního dřeva, prachotěsné (4C2) z překližky (4D) z rekonstituovaného dřeva (4F) z lepenky (4G) z pěnového plastu (4H1) z tuhého plastu (4H2)	400 kg 400 kg 400 kg 250 kg 250 kg 250 kg 125 kg 125 kg 60 kg 250 kg	400 kg 400 kg 400 kg 400 kg 400 kg 400 kg 400 kg 400 kg 60 kg 400 kg	400 kg 400 kg 400 kg 400 kg 400 kg 400 kg 400 kg 400 kg 60 kg 400 kg	
	Kanistry z oceli (3A1, 3A2) z hliníku (3B1, 3B2) z plastu (3H1, 3H2)	120 kg 120 kg 120 kg	120 kg 120 kg 120 kg	120 kg 120 kg 120 kg	
	Samostatné obaly				
	Sudy z oceli (1A1 nebo 1A2 ^d) z hliníku (1B1 nebo 1B2 ^d) z kovu, jiného než ocel nebo hliník (1N1 nebo 1N2 ^d) z plastu (1H1 nebo 1H2 ^d) z lepenky (1G) ^e z překližky (1D) ^e	400 kg 400 kg 400 kg 400 kg 400 kg 400 kg	400 kg 400 kg 400 kg 400 kg 400 kg 400 kg	400 kg 400 kg 400 kg 400 kg 400 kg 400 kg	
	Kanistry z oceli (3A1 nebo 3A2 ^d) z hliníku (3B1 nebo 3B2 ^d) z plastu (3H1 nebo 3H2 ^d)	120 kg 120 kg 120 kg	120 kg 120 kg 120 kg	120 kg 120 kg 120 kg	
	Bedny z oceli (4A) ^e z hliníku (4B) ^e z jiného kovu (4N) ^e z přírodního dřeva (4C1) ^e z překližky (4D) ^e z rekonstituovaného dřeva (4F) ^e z přírodního dřeva, prachotěsné (4C2) ^e z lepenky (4G) ^e z tuhého plastu (4H2) ^e	není dovoleno není dovoleno není dovoleno není dovoleno není dovoleno není dovoleno není dovoleno není dovoleno není dovoleno	400 kg 400 kg 400 kg 400 kg 400 kg 400 kg 400 kg 400 kg 400 kg	400 kg 400 kg 400 kg 400 kg 400 kg 400 kg 400 kg 400 kg 400 kg	
	Pytle pytle (5H3, 5H4, 5L3, 5M2) ^e	není dovoleno		50 kg 50 kg	

^a Tyto vnitřní obaly musí být prachotěsné.

^b Tyto vnitřní obaly nesmějí být použity pro látky, které mohou zkapalnět během přepravy (viz pododdíl 4.1.3.4).

^c Tyto vnitřní obaly nesmějí být použity pro látky obalové skupiny I.

^d Tyto obaly nesmějí být použity pro látky obalové skupiny I, které mohou zkapalnět během přepravy (viz pododdíl 4.1.3.4).

^e Tyto obaly nesmějí být použity pro látky, které mohou zkapalnět během přepravy (viz pododdíl 4.1.3.4).

P 002 POKYN PRO BALENÍ (TUHÉ LÁTKY) (pokračování)		P 002		
Samostatné obaly (pokračování):		Nejvyšší čistá (netto) hmotnost (viz 4.1.3.3)		
Kompozitní obaly		Obalová skupina I	Obalová skupina II	Obalová skupina III
plastová nádoba s vnějším sudem z oceli, hliníku, překližky, lepenky nebo plastu (6HA1, 6HB1, 6HG1 ^e , 6HD1 ^e nebo 6HH1)		400 kg	400 kg	400 kg
plastová nádoba s vnějším latěním nebo bednou z oceli nebo hliníku nebo s vnější bednou z přírodního dřeva, překližky, lepenky nebo tuhého plastu (6HA2, 6HB2, 6HC, 6HD2 ^e , 6HG2 ^e nebo 6HH2)		75 kg	75 kg	75 kg
skleněná nádoba s vnějším sudem z oceli, hliníku, překližky nebo lepenky (6PA1, 6PB1, 6PD1 ^e nebo 6PG1 ^e) nebo s vnějším latěním nebo bednou z oceli nebo hliníku nebo s vnější bednou z přírodního dřeva nebo lepenky nebo s vnějším proutěným košem (6PA2, 6PB2, 6PC, 6PD2 ^e nebo 6PG2 ^e) nebo s vnějším obalem z pěnového plastu nebo tuhého plastu (6PH1 nebo 6PH2 ^e)		75 kg	75 kg	75 kg
^e Tyto obaly nesmějí být použity pro látky, které mohou zkapalnět během přepravy (viz pododíl 4.1.3.4)				
Tlakové nádoby , pokud jsou dodržena všeobecná ustanovení v pododíle 4.1.3.6., mohou být používány				
Zvláštní ustanovení pro balení				
PP 6	(Vypuštěno)			
PP 7	Pro UN číslo 2000 smí být celuloid přepravován též bez obalu na paletách, obalený plastovou fólií a upevněný vhodnými prostředky, jako jsou ocelové pásy, jako ucelená zásilka v uzavřených vozech nebo kontejnerech. Celková (brutto) hmotnost palety nesmí překročit 1000 kg.			
PP 8	Pro UN číslo 2002 musí být obaly konstruovány tak, aby se zamezilo výbuchu vlivem nárůstu vnitřního tlaku. Pro tyto látky nesmějí být použity lahve, trubkové nádoby a tlakové sudy.			
PP 9	Pro UN čísla 3175, 3243 a 3244 musí obaly odpovídat konstrukčnímu typu, který vyhověl při zkoušce těsnosti pro obalovou skupinu II. Pro UN 3175 se nevyžaduje zkouška těsnosti, pokud jsou kapaliny úplně nasáklé v tuhé látce a jsou v těsně uzavřených pytlích.			
PP 11	Pro UN číslo 1309, obalovou skupinu III, a UN číslo 1362 jsou dovoleny pytle 5H1, 5L1 a 5M1, pokud jsou zabaleny v plastových pytlích a jsou uloženy na paletách pod smršťovací nebo průtažnou fólií.			
PP 12	Pro UN čísla 1361, 2213 a UN číslo 3077 jsou dovoleny pytle 5H1, 5L1 a 5M1, pokud jsou přepravovány v uzavřených vozech nebo kontejnerech.			
PP 13	Pro předměty spadající pod UN číslo 2870 jsou dovoleny pouze skupinové obaly vyhovující parametrům obalové skupiny I.			
PP 14	Pro UN čísla 2211, 2698 a 3314 nemusí obaly nutně vyhovět zkouškám obalů dle kapitoly 6.1.			
PP 15	Pro UN čísla 1324 a 2623 musí obaly vyhovovat parametrům obalové skupiny III.			
PP 20	Pro UN číslo 2217 může být použita každá prachotěsná a proti roztržení odolná nádoba.			
PP 30	Pro UN číslo 2471 nejsou dovoleny vnitřní obaly z papíru nebo lepenky.			
PP 34	Pro UN číslo 2969 (celá zrna) jsou dovoleny pytle 5H1, 5L1 a 5M1.			
PP 37	Pro UN čísla 2590 a 2212 jsou dovoleny pytle 5M1. Všechny pytle jakéhokoli druhu musí být přepravovány v uzavřených vozech nebo kontejnerech nebo být uloženy v uzavřených tuhých přepravních obalových souborech.			
PP 38	Pro UN číslo 1309, obalovou skupinu II, jsou pytle dovoleny pouze v uzavřených vozech nebo kontejnerech.			
PP 84	Pro UN číslo 1057 se musí použít tuhé vnější obaly splňující parametry obalové skupiny II. Obaly musí být zkonstruovány, vyrobeny a upraveny tak, aby se zabránilo pohybu, neúmyslnému zážehu prostředků nebo náhodnému uvolnění hořlavého plynu nebo kapaliny. K odpadovým zapalovačům shromažďovaným jednotlivě viz kapitolu 3.3, zvláštní ustanovení 654.			
PP 92	Pro UN čísla 3531 musí být obaly zkonstruovány a vyrobeny tak, aby dovolily únik plynu nebo páry, aby se zamezilo nárůstu tlaku, který by mohl roztrhnout obaly v případě ztráty stabilizace.			
Zvláštní ustanovení pro balení, specifické pro RID a ADR				
RR 5	Bez ohledu na zvláštní ustanovení pro balení PP 84 musí být dodržena jen všeobecná ustanovení uvedená v pododílech 4.1.1.1, 4.1.1.2 a 4.1.1.5 až 4.1.1.7, jestliže je celková (brutto) hmotnost kusu nejvýše 10 kg. K odpadovým zapalovačům shromažďovaným jednotlivě viz kapitolu 3.3, zvláštní ustanovení 654.			

P 003	POKYN PRO BALENÍ	P 003
<p>Nebezpečné věci musí být uloženy do vhodných vnějších obalů. Obaly musí vyhovovat ustanovením uvedeným v pododdílech 4.1.1.1, 4.1.1.2, 4.1.1.4, 4.1.1.8 a v oddílu 4.1.3 a zkonstruovány tak, aby splnily konstrukční požadavky oddílu 6.1.4. Musí být použity vnější obaly vyrobené z vhodného materiálu a přiměřené pevnosti a konstrukce vzhledem k jejich vnitřnímu objemu a zamýšlenému použití. Pokud se tento pokyn pro balení použije pro přepravu předmětů nebo vnitřních obalů skupinových obalů, musí být obal zkonstruován a vyroben tak, aby se předešlo nezamýšlenému vypadnutí předmětů během normálních podmínek přepravy.</p>		
Zvláštní ustanovení pro balení		
PP 16	<p>Pro UN číslo 2800 musí být akumulátory chráněny před zkraty a musí být bezpečně zabaleny v pevných vnějších obalech.</p> <p>POZNÁMKA 1: Akumulátory chráněné proti vytečení, které jsou nedílnou součástí mechanického nebo elektronického zařízení, nebo jsou nezbytné pro jeho provoz, musí být bezpečně upevněny v držáku akumulátoru na těchto zařízeních a chráněny proti poškození a zkratům.</p> <p>POZNÁMKA 2: K použitým akumulátorům (UN číslo 2800) viz P 801.</p>	
PP 17	Pro UN číslo 2037 nesmí čistá (netto) hmotnost kusů překročit 55 kg pro lepenkové obaly nebo 125 kg pro ostatní obaly.	
PP 19	Pro látky UN čísel 1364 a 1365 je povolena přeprava v žocích.	
PP 20	Látky UN čísel 1363, 1386, 1408 a 2793 mohou být přepravovány v každé prachotěsné a proti roztržení odolné nádobě.	
PP 32	Látky UN čísel 2857 a 3358 a velké předměty zasílané pod UN 3164 mohou být přepravovány bez obalu v latěních nebo ve vhodných přepravních obalových souborech.	
	POZNÁMKA: Povolené obaly mohou překročit čistou hmotnost 400 kg (viz 4.1.3.3).	
PP 87	(Vypuštěno)	
PP 88	(Vypuštěno)	
PP 90	Pro UN čísla 3506 a 3554 musí být použity hermeticky uzavřené vnitřní vložky nebo pytle z pevného nepropustného a vůči propíchnutí odolného materiálu, nepropouštějícího rtuť nebo gallium, jak je to vhodné, které zabrání úniku látky z kusu bez ohledu na polohu nebo orientaci kusu.	
PP 91	Pro UN 1044 smějí být velké hasicí přístroje přepravovány také bez obalu, pokud jsou splněny požadavky uvedené v 4.1.3.8.1 (a) až (e), ventily jsou chráněny jednou z metod podle 4.1.6.8 (a) až (d) a jiné příslušenství namontované na hasicím přístroji je chráněno tak, aby se zamezilo náhodné aktivaci. Pro účely tohoto zvláštního ustanovení pro balení „velké hasicí přístroje“ jsou hasicí přístroje popsány v odsecích (c) až (e) zvláštního ustanovení 225 kapitoly 3.3.	
PP 96	Pro UN 2037 odpadové plynové kartuše přepravované podle zvláštního ustanovení 327 v kapitole 3.3, musí být obaly přiměřeně větrány, aby se zabránilo vytváření nebezpečného ovzduší a nárůstu tlaku.	
Zvláštní ustanovení pro balení specifická pro RID a ADR:.		
RR 6	<p>Pro UN číslo 2037 mohou být v případě přepravy ucelené zásilky kovové předměty baleny také následujícím způsobem:</p> <p>Předměty musí být seskupeny do jednotek na podložkách a drženy na místě vhodným plastovým krytem; tyto jednotky musí být nastohovány a vhodně zajištěny na paletách.</p>	
RR 9	<p>Pro UN 3509 nemusí obaly splňovat požadavky uvedené v 4.1.1.3.</p> <p>Musí být použity obaly splňující požadavky uvedené v 6.1.4, vyrobené jako těsné nebo opatřené těsně uzavřenou vložkou nebo pytlím, odolnými proti proražení.</p> <p>Jsou-li jedinými obsaženými zbytky tuhé látky, které nejsou náchylné ke zkapalnění při pravděpodobných teplotách během přepravy, smějí být použity flexibilní obaly.</p> <p>Jsou-li přítomné kapalné zbytky, musí být použity tuhé obaly se zádržnými prostředky (např. absorpčním materiálem).</p> <p>Před naplněním a podáním k přepravě musí být každý obal prohlédnut, aby se zajistilo, že je prost koroze, kontaminace nebo jiné závady. Každý obal vykazující známky snížené pevnosti již nesmí být použit (menší promáčknutí nebo škrábance se nepovažují za závady snižující pevnost obalu).</p> <p>Obaly určené pro přepravu obalů, vyřazených, prázdných, nevyčištěných se zbytky věcí třídy 5.1 musí být zkonstruovány nebo upraveny tak, aby věci nemohly přijít do styku se dřevem nebo jakýmkoli jiným hořlavým materiálem.</p>	

P 004**POKYN PRO BALENÍ****P 004**

Tento pokyn platí pro UN čísla 3473, 3476, 3477, 3478 a 3479.

Jsou dovoleny následující obaly:

- (1) Pro zásobníky do palivových článků, pokud jsou dodržena všeobecná ustanovení v 4.1.1.1, 4.1.1.2, 4.1.1.3, 4.1.1.6 a 4.1.3:
Sudy (1A2, 1B2, 1N2, 1H2, 1D, 1G);
Bedny (4A, 4B, 4N, 4C1, 4C2, 4D, 4F, 4G, 4H1, 4H2);
Kanystry (3A2, 3B2, 3H2).
Obaly musí vyhovovat parametrům obalové skupiny II.
- (2) Pro zásobníky do palivových článků balené se zařízením: pevné vnější obaly, které splňují všeobecná ustanovení v 4.1.1.1, 4.1.1.2, 4.1.1.6 a 4.1.3.
Jsou-li zásobníky do palivových článků baleny se zařízením, musí být zabaleny do vnitřních obalů, nebo uloženy ve vnějším obalu s fixačním materiálem nebo dělicí stěnou (stěnami) tak, aby zásobníky do palivových článků byly chráněny proti poškození, které může být způsobeno pohybem nebo rozmístěním obsahu ve vnějším obalu. Zařízení musí být zajištěno proti pohybu uvnitř vnějšího obalu.
Pro účely tohoto pokynu pro balení „zařízení“ znamená přístroj, vyžadující zásobníky do palivových článků, s nimiž je balen, ke své činnosti.
- (3) Pro zásobníky do palivových článků obsažené zařízením: pevné vnější obaly, které splňují všeobecná ustanovení v 4.1.1.1, 4.1.1.2, 4.1.1.6 a 4.1.3.
Velká robustní zařízení (viz 4.1.3.8) obsahující zásobníky do palivových článků smějí být přepravována bez obalu. Pro zásobníky do palivových článků obsažené v zařízení musí být celý systém chráněn proti zkratu a nechtěnému uvedení do činnosti.

POZNÁMKA: Povolené obaly v (2) a (3) mohou překročit čistou hmotnost 400 kg (viz 4.1.3.3).**P 005****POKYN PRO BALENÍ****P 005**

Tento pokyn se použije pro UN čísla 3528, 3529 a 3530.

Pokud je motor nebo stroj vyroben a zkonstruován tak, že zádržný prostředek obsahující nebezpečné věci poskytuje přiměřenou ochranu, nevyžaduje se vnější obal.

V opačném případě musí být nebezpečné věci obsažené v motorech nebo strojích zabaleny ve vnějších obalech, vyrobených z vhodného materiálu a přiměřené pevnosti a konstrukce vzhledem ke kapacitě obalu a jeho zamýšlenému použití, a splňujících příslušné požadavky uvedené v 4.1.1.1, nebo musí být upevněny takovým způsobem, že se neuvolní za normálních podmínek přepravy, např. v lůžkách nebo latěních nebo jiných manipulačních prostředcích.

POZNÁMKA: Povolené obaly mohou překročit čistou hmotnost 400 kg (viz 4.1.3.3).

Kromě toho způsob, jakým jsou zádržné prostředky obsaženy v motoru nebo stroji, musí být takový, aby se za normálních podmínek přepravy předešlo poškození zádržných prostředků obsahujících nebezpečné věci; a aby v případě poškození zádržných prostředků obsahujících kapalně nebezpečné věci nebyl možný únik nebezpečných věcí z motoru nebo stroje (k uspokojení tohoto požadavku smí být použita těsná vnitřní vložka).

Zádržné prostředky obsahující nebezpečné věci musí být instalovány, zajištěny a fixovány tak, aby se zamezilo jejich prasknutí nebo netěsnosti a aby bylo možno ovládat jejich pohyb uvnitř motoru nebo stroje během normálních podmínek přepravy. Fixační materiál nesmí nebezpečně reagovat s obsahem zádržných prostředků. Žádný únik obsahu nesmí podstatně zhoršit ochranné vlastnosti fixačního materiálu.

Dodatečný požadavek:

Jiné nebezpečné věci (např. baterie, hasicí přístroje, zásobníky stlačeného vzduchu nebo pojistná zařízení) vyžadované pro fungování nebo bezpečný provoz motoru nebo stroje musí být do motoru nebo stroje bezpečně zamontovány.

Tento pokyn se použije pro UN čísla 3537 až 3548.

- (1) Dovoleny jsou následující obaly, pokud jsou splněna všeobecná ustanovení oddílů **4.1.1** a **4.1.3**:
- Sudy(1A2, 1B2, 1N2, 1H2, 1D, 1G);
Bedny (4A, 4B, 4N, 4C1, 4C2, 4D, 4F, 4G, 4H1, 4H2);
Kanystry (3A2, 3B2, 3H2)
- Obaly musí vyhovovat parametrům obalové skupiny II.
- (2) Kromě toho jsou pro robustní předměty dovoleny následující obaly:
- Pevné vnější obaly vyrobené z vhodného materiálu a přiměřené pevnosti a konstrukce ve vztahu k vnitřnímu objemu obalu a jeho zamýšlenému použití. Obaly musí splňovat ustanovení v 4.1.1.1, 4.1.1.2, 4.1.1.8 a 4.1.3, aby se dosáhlo úrovně ochrany, která je alespoň rovnocenná úrovni ochrany stanovené kapitolou 6.1. Předměty smějí být přepravovány bez obalu nebo na paletách, pokud je nebezpečným věcem poskytována rovnocenná ochrana předmětem, v němž jsou obsaženy.
- POZNÁMKA:** Povolené obaly mohou překročit čistou hmotnost 400 kg (viz 4.1.3.3).
- (3) Kromě toho musí být splněny následující podmínky:
- (a) Nádoby uvnitř předmětů obsahující kapaliny nebo tuhé látky musí být vyrobeny z vhodného materiálu a zajištěny v předmětu takovým způsobem, aby za normálních podmínek přepravy nemohly prasknout, být proraženy nebo propouštět svůj obsah do vlastního předmětu nebo vnějšího obalu;
- (b) Nádoby obsahující kapaliny a vybavené uzávěry musí být zabaleny tak, aby jejich uzávěry byly správně orientovány. Nádoby musí kromě toho vyhovovat ustanovením o zkoušce vnitřním tlakem v 6.1.5.5;
- (c) Nádoby, které jsou náchylné k prasknutí nebo snadnému proražení, jako jsou ty, které jsou vyrobeny ze skla, porcelánu nebo kameniny nebo z určitých plastických materiálů, musí být řádně zajištěny. Žádný únik obsahu nesmí podstatně zhoršit ochranné vlastnosti předmětu ani vnějšího obalu;
- (d) Nádoby uvnitř předmětů obsahující plyny musí splňovat požadavky oddílu 4.1.6 a kapitoly 6.2, jak je to vhodné, nebo být schopné poskytnout rovnocennou úroveň ochrany jako pokyny pro balení P 200 nebo P 208;
- (e) Není-li uvnitř předmětu žádná nádoba, musí předmět plně uzavřít nebezpečné látky a zabránit jejich úniku za normálních podmínek přepravy.
- (4) Předměty musí být zabaleny tak, aby se zamezilo jejich pohybu a neúmyslnému uvedení do činnosti za normálních podmínek přepravy.
- (5) Předměty obsahující předvýrobní prototypy lithiových článků nebo baterií, pokud jsou tyto prototypy přepravovány za účelem zkoušení, nebo výrobní série nejvýše 100 lithiových článků nebo baterií, které jsou typu, jenž nesplnil požadavky na zkoušení podle Příručky zkoušek a kritérií, část III, pododíl 38.3, musí navíc splňovat následující požadavky:
- (a) Obaly musí splňovat požadavky uvedené v odstavci 1 tohoto pokynu pro balení;
- (b) Musí být přijata vhodná opatření k minimalizaci účinků vibrací a otřesů a k zabránění pohybu předmětu v obalu, který by mohl vést k poškození a nebezpečnému stavu během přepravy. Pokud je ke splnění tohoto požadavku použit fixační materiál, musí být nehořlavý a elektricky nevodivý;
- (c) Nehořlavost fixačního materiálu se posuzuje podle normy uznávané v zemi, kde je obal zkonstruován nebo vyroben;
- (d) Předmět může být přepravován nezabalený za podmínek stanovených příslušným orgánem kterékoli smluvní strany RID, který může rovněž uznat schválení udělené příslušným orgánem země, která není smluvní stranou RID, za předpokladu, že toto schválení bylo uděleno v souladu s postupy platnými podle RID, ADR, ADN, IMDG Code nebo Technických pokynů ICAO. Mezi další podmínky, které mohou být zvaženy v procesu schvalování, patří mimo jiné:
- (i) Předmět musí být dostatečně pevný, aby odolal nárazům a zatížení, které se běžně vyskytují během přepravy, včetně překládky mezi nákladními dopravními jednotkami a mezi nákladními dopravními jednotkami a sklady, jakož i jakémukoli sejmutí z palety pro následnou ruční nebo mechanickou manipulaci, a
- (ii) Předmět musí být v lůžkách nebo latěních nebo jiných manipulačních prostředcích upevněn tak, aby se nemohl uvolnit za normálních podmínek přepravy.

P 010		POKYN PRO BALENÍ		P 010
Dovoleny jsou následující obaly, pokud jsou splněna všeobecná ustanovení pro balení dle 4.1.1 a 4.1.3:				
Skupinové obaly				
Vnitřní obaly		Vnější obaly		Nejvyšší čistá (netto) hmotnost (viz 4.1.3.3)
Sklo 1 litr Ocel 40 litrů	Sudy z oceli (1A1, 1A2) z plastu (1H1, 1H2) z překližky (1D) z lepenky (1G)		400 kg 400 kg 400 kg 400 kg	
	Bedny z oceli (4A) z přírodního dřeva (4C1, 4C2) z překližky (4D) z rekonstituovaného dřeva (4F) z lepenky (4G) z pěnového plastu (4H1) z tuhého plastu (4H2)		400 kg 400 kg 400 kg 400 kg 400 kg 60 kg 400 kg	
Samostatné obaly:				Nejvyšší vnitřní objem (viz 4.1.3.3)
Sudy z oceli, s neodnímatelným víkem (1A1)				450 litrů
Kanistry z oceli, s neodnímatelným víkem (3A1)				60 litrů
Kompozitní obaly plastová nádoba v ocelových sudech (6HA1)				250 litrů
Ocelové tlakové nádoby , pokud jsou dodržena všeobecná ustanovení v 4.1.3.6.				

P 099		POKYN PRO BALENÍ		P 099
Mohou být použity jen obaly schválené pro tyto věci příslušným orgánem. Kopie schválení příslušného orgánu musí doprovázet každou zásilku, nebo přepravní doklad musí obsahovat zápis, že byl obal schválen příslušným orgánem.				

P 101		POKYN PRO BALENÍ		P 101
Mohou být použity jen obaly schválené příslušným orgánem v zemi původu. Pokud země původu není smluvním státem RID, musí být obal schválen příslušným orgánem prvního státu, který je smluvním státem RID, do něhož zásilka dorazila.				
POZNÁMKA: K zápisu v přepravním dokladu viz odstavec 5.4.1.2.1 (e).				

P 111		POKYN PRO BALENÍ		P 111	
Dovoleny jsou následující obaly, pokud jsou splněna všeobecná ustanovení pro balení oddílů 4.1.1 a 4.1.3 a zvláštní ustanovení oddílu 4.1.5:					
Vnitřní obaly		Meziobaly		Vnější obaly	
Pytle z vodotěsného papíru z plastu z pogumované textilní tkaniny Nádoby ze dřeva Balicí materiály z plastu z pogumované textilní tkaniny		nejsou nutné		Bedny z oceli (4A) z hliníku (4B) z jiného kovu (4N) z přírodního dřeva, jednoduché (4C1) z přírodního dřeva, prachotěsné (4C2) z překližky (4D) z rekonstituovaného dřeva (4F) z lepenky (4G) z pěnového plastu (4H1) z tuhého plastu (4H2) Sudy z oceli (1A1, 1A2) z hliníku (1B1, 1B2) z jiného kovu (1N1, 1N2) z překližky (1D) z lepenky (1G) z plastu (1H1, 1H2)	
Zvláštní ustanovení pro balení					
PP 43	Pro UN číslo 0159 se nevyžadují vnitřní obaly, pokud se jako vnější obaly použijí kovové (1A1, 1A2, 1B1, 1B2, 1N1 nebo 1N2) nebo plastové (1H1 nebo 1H2) sudy.				

Dovoleny jsou následující obaly, pokud jsou splněna všeobecná ustanovení pro balení oddílů 4.1.1 a 4.1.3 a zvláštní ustanovení oddílu 4.1.5:

Vnitřní obaly	Meziobaly	Vnější obaly
<p>Pytle z vícevrstvého vodovzdorného papíru z plastu z textilní tkaniny z pogumované textilní tkaniny z plastové tkaniny</p> <p>Nádoby z kovu z plastu ze dřeva</p>	<p>Pytle z plastu z textilní tkaniny, s povlakem nebo vložkou z plastu</p> <p>Nádoby z kovu z plastu ze dřeva</p>	<p>Bedny z oceli (4A) z hliníku (4B) z jiného kovu (4N) z přírodního dřeva, jednoduché (4C1) z přírodního dřeva prachotěsné (4C2) z překližky (4D) z rekonstituovaného dřeva (4F) z lepenky (4G) z pěnového plastu (4H1) z tuhého plastu (4H2)</p> <p>Sudy z oceli (1A1, 1A2) z hliníku (1B1, 1B2) z jiného kovu (1N1, 1N2) z překližky (1D) z lepenky (1G) z plastu (1H1, 1H2)</p>
<p>Dodatečný požadavek Meziobaly nejsou vyžadovány, pokud jsou jako vnější obal použity těsné sudy s odnímatelným víkem.</p>		
<p>Zvláštní ustanovení pro balení</p>		
PP 26	Pro UN čísla 0004, 0076, 0078, 0154, 0219 a 0394 musí být obaly bez olova.	
PP 45	Pro UN čísla 0072 a 0226 se nevyžadují meziobaly.	

Dovoleny jsou následující obaly, pokud jsou splněna všeobecná ustanovení pro balení oddílů 4.1.1 a 4.1.3 a zvláštní ustanovení oddílu 4.1.5:

Vnitřní obaly	Meziobaly	Vnější obaly
<p>Pytle z kraftového papíru z vícevrstvého vodovzdorného papíru z plastu z textilní tkaniny z pogumované textilní tkaniny z plastové tkaniny</p>	<p>Pytle (jen pro UN číslo 0150) z plastu z textilní tkaniny, s povlakem nebo vložkou z plastu</p>	<p>Pytle z plastové tkaniny, prachotěsné (5H2) z plastové tkaniny, vodovzdorné (5H3) z plastové folie (5H4) z textilní tkaniny, prachotěsné (5L2) vodovzdorné (5L3) z vícevrstvého papíru, vodovzdorné (5M2)</p> <p>Bedny z oceli (4A) z hliníku (4B) z jiného kovu (4N) z přírodního dřeva, jednoduché (4C1) z přírodního dřeva, prachotěsné (4C2) z překližky (4D) z rekonstituovaného dřeva (4F) z lepenky (4G) z pěnového plastu (4H1) z tuhého plastu (4H2)</p> <p>Sudy z oceli (1A1, 1A2) z hliníku (1B1, 1B2) z jiného kovu (1N1, 1N2) z překližky (1D) z lepenky (1G) z plastu (1H1, 1H2)</p>
Zvláštní ustanovení pro balení		
PP 26	Pro UN čísla 0004, 0076, 0078, 0154, 0216, 0219 a 0386 musí být obaly bez olova.	
PP 46	Pro UN číslo 0209 se pro vločkovitý nebo hrudkovitý TNT v suchém stavu doporučují prachotěsné pytle (5H2) a nejvyšší čistá (netto) hmotnost 30 kg.	
PP 47	Pro UN číslo 0222 nejsou vyžadovány vnitřní obaly, pokud je vnějším obalem pytel.	

Dovoleny jsou následující obaly, pokud jsou splněna všeobecná ustanovení pro balení oddílů 4.1.1 a 4.1.3 a zvláštní ustanovení oddílu 4.1.5:

Vnitřní obaly	Meziobaly	Vnější obaly
<p>Pytle z vícevrstvého vodovzdorného papíru z plastu z plastové tkaniny</p> <p>Nádoby z lepenky z kovu z plastu ze dřeva</p>	<p>Pytle z vícevrstvého vodovzdorného papíru, s vnitřním povlakem z plastu</p> <p>Nádoby z kovu z plastu ze dřeva</p>	<p>Bedny z oceli (4A) z hliníku (4B) z jiného kovu (4N) z přírodního dřeva, jednoduché (4C1) z přírodního dřeva, prachotěsné (4C2) z překližky (4D) z rekonstituovaného dřeva (4F) z lepenky (4G) z tuhého plastu (4H2)</p> <p>Sudy z oceli (1A1, 1A2) z hliníku (1B1, 1B2) z jiného kovu (1N1, 1N2) z překližky (1D) z lepenky (1G) z plastu (1H1, 1H2)</p>
<p>Dodatečné požadavky</p> <p>1. Vnitřní obaly nejsou vyžadovány, pokud jsou jako vnější obaly použity sudy.</p> <p>2. Obaly musí být prachotěsné.</p>		
<p>Zvláštní ustanovení pro balení</p>		
PP 26	Pro UN čísla 0004, 0076, 0078, 0154, 0216, 0219 a 0386 musí být obaly bez olova.	
PP 46	Pro UN číslo 0209 se pro vločkovitý nebo hrudkovitý TNT v suchém stavu doporučují prachotěsné pytle (5H2) a nejvyšší čistá (netto) hmotnost 30 kg.	
PP 48	Pro UN číslo 0504 se nesmějí použít kovové obaly. Obaly z jiného materiálu s malým množstvím kovu, například kovové uzávěry nebo jiné kovové příslušenství, jaké jsou zmíněny v 6.1.4, se nepovažují za kovové obaly.	

Dovoleny jsou následující obaly, pokud jsou splněna všeobecná ustanovení pro balení oddílů 4.1.1 a 4.1.3 a zvláštní ustanovení oddílu 4.1.5:

Vnitřní obaly	Meziobaly	Vnější obaly
Pytle z papíru z plastu z pogumované textilní tkaniny Nádoby z lepenky z kovu z plastu ze dřeva	nejsou nutné	Bedny z oceli (4A) z hliníku (4B) z jiného kovu (4N) z přírodního dřeva, jednoduché (4C1) z přírodního dřeva, prachotěsné (4C2) z překližky (4D) z rekonstituovaného dřeva (4F) z lepenky (4G) z tuhého plastu (4H2) Sudy z oceli (1A1, 1A2) z hliníku (1B1, 1B2) z jiného kovu (1N1, 1N2) z překližky (1D) z lepenky (1G) z plastu (1H1, 1H2)
Dodatečný požadavek Tyto obaly musí být prachotěsné.		
Zvláštní ustanovení pro balení		
PP 49	Pro UN čísla 0094 a 0305 nesmí vnitřní obal obsahovat více než 50 g látky.	
PP 50	Pro UN číslo 0027 nejsou nutné vnitřní obaly, pokud jsou jako vnější obaly použity sudy.	
PP 51	Pro UN číslo 0028 mohou být použity jako vnitřní obaly archy kraftového nebo voskovaného papíru.	

P 114a		POKYN PRO BALENÍ (vihčené tuhé látky)		P 114a
Dovoleny jsou následující obaly, pokud jsou splněna všeobecná ustanovení pro balení oddílů 4.1.1 a 4.1.3 a zvláštní ustanovení oddílu 4.1.5:				
Vnitřní obaly		Meziobaly		Vnější obaly
Pytle z plastu z textilní tkaniny z plastové tkaniny Nádoby z kovu z plastu ze dřeva		Pytle z plastu z textilní tkaniny, s povlakem nebo vložkou z plastu Nádoby z kovu z plastu Dělicí přepážky ze dřeva		Bedny z oceli (4A) z kovu, jiného než ocel nebo hliník (4N) z přírodního dřeva, jednoduché (4C1) z přírodního dřeva, prachotěsné (4C2) z překližky (4D) z rekonstituovaného dřeva (4F) z lepenky (4G) z tuhého plastu (4H2) Sudy z oceli (1A1, 1A2) z hliníku (1B1, 1B2) z jiného kovu (1N1, 1N2) z překližky (1D) z lepenky (1G) z plastu (1H1, 1H2)
Dodatečný požadavek Meziobaly se nevyžadují, pokud jsou jako vnější obaly použity těsné sudy s odnímatelným víkem.				
Zvláštní ustanovení pro balení				
PP 26	Pro UN čísla 0077, 0132, 0234, 0235 a 0236 musí být obaly bez olova.			
PP 43	Pro UN číslo 0342 se nevyžadují vnitřní obaly, pokud se jako vnější obaly použijí kovové (1A1, 1A2, 1B1, 1B2, 1N1 nebo 1N2) nebo plastové (1H1 nebo 1H2) sudy.			

P 114b		POKYN PRO BALENÍ (suché tuhé látky)		P 114b
Dovoleny jsou následující obaly, pokud jsou splněna všeobecná ustanovení pro balení oddílů 4.1.1 a 4.1.3 a zvláštní ustanovení oddílu 4.1.5:				
Vnitřní obaly		Meziobaly		Vnější obaly
Pytle z kraftového papíru z plastu z prachotěsné textilní tkaniny z prachotěsné plastové tkaniny Nádoby z lepenky z kovu z papíru z plastu z prachotěsné plastové tkaniny ze dřeva		nejsou nutné		Bedny z přírodního dřeva, jednoduché (4C1) z přírodního dřeva, prachotěsné (4C2) z překližky (4D) z rekonstituovaného dřeva (4F) z lepenky (4G) Sudy z oceli (1A1, 1A2) z hliníku (1B1, 1B2) z jiného kovu (1N1, 1N2) z překližky (1D) z lepenky (1G) z plastu (1H1, 1H2)
Zvláštní ustanovení pro balení				
PP 26	Pro UN čísla 0077, 0132, 0234, 0235 a 0236 musí být obaly bez olova.			
PP 48	Pro UN čísla 0508 a 0509 se nesmějí používat kovové obaly. Obaly z jiného materiálu s malým množstvím kovu, například kovové uzávěry nebo jiné kovové příslušenství, jaké jsou zmíněny v 6.1.4, se nepovažují za kovové obaly.			
PP 50	Pro UN čísla 0160, 0161 a 0508 nejsou nutné vnitřní obaly, pokud jsou jako vnější obaly použity sudy.			
PP 52	Pro UN čísla 0160 a 0161, pokud je použito kovových sudů (1A1, 1A2, 1B1, 1B2, 1N1 nebo 1N2) jako vnějších obalů, musí být kovové obaly konstruovány tak, aby se předešlo riziku výbuchu z důvodu nárůstu vnitřního tlaku z vnitřních nebo vnějších příčin.			

P 115	POKYN PRO BALENÍ		P 115
Dovoleny jsou následující obaly, pokud jsou splněna všeobecná ustanovení pro balení oddílů 4.1.1 a 4.1.3 a zvláštní ustanovení oddílu 4.1.5:			
Vnitřní obaly	Meziobaly	Vnější obaly	
Nádoby z plastu ze dřeva	Pytle z plastu v kovových nádobách Sudy z kovu Nádoby ze dřeva	Bedny z přírodního dřeva, jednoduché (4C1) z přírodního dřeva, prachotěsné (4C2) z překližky (4D) z rekonstituovaného dřeva (4F) Sudy z oceli (1A1, 1A2) z hliníku (1B1, 1B2) z jiného kovu (1N1, 1N2) z překližky (1D) z lepenky (1G) z plastu (1H1, 1H2)	
Zvláštní ustanovení pro balení			
PP 45	Pro UN číslo 0144 se nevyžadují meziobaly.		
PP 53	Pro UN čísla 0075, 0143, 0495 a 0497, jsou-li jako vnější obaly použity bedny, musí být vnitřní obaly uzavřeny zakrytými šroubovými uzávěry a nesmějí mít vnitřní objem větší než 5 litrů každý. Vnitřní obaly musí být obklopeny nehořlavými absorpčními fixačními materiály. Množství absorpčních fixačních materiálů musí být dostatečné k absorbování veškerého kapalného obsahu. Kovové nádoby musí být navzájem proloženy fixačním materiálem. Čistá (netto) hmotnost pohonné látky je omezena do 30kg na jeden kus, pokud jsou vnějšími obaly bedny.		
PP 54	Pro UN čísla 0075, 0143, 0495 a 0497, jsou-li jako vnější obaly použity sudy a jako meziobaly sudy, musí být tyto obklopeny nehořlavým fixačním materiálem v dostatečném množství k absorbování veškerého kapalného obsahu. Kompozitní obal, sestávající z plastové nádoby v kovovém sudu, může být použit namísto vnitřního obalu a meziobalu. Čistý objem pohonné látky na jeden kus nesmí překročit 120 litrů.		
PP 55	Pro UN číslo 0144 musí být vložen absorpční fixační materiál.		
PP 56	Pro UN číslo 0144 mohou být jako vnitřní obaly použity kovové nádoby.		
PP 57	Pro UN čísla 0075, 0143, 0495 a 0497 musí být jako meziobaly použity pytle, pokud jsou jako vnější obaly použity bedny.		
PP 58	Pro UN čísla 0075, 0143, 0495 a 0497 musí být jako meziobaly použity sudy, pokud jsou jako vnější obaly použity také sudy.		
PP 59	Pro UN číslo 0144 mohou být použity jako vnější obaly lepenkové bedny (4G)		
PP 60	Pro UN číslo 0144 nesmějí být použity hliníkové sudy (1B1 a 1B2) ani kovové sudy z jiného kovu než oceli nebo hliníku (1N1 a 1N2).		

Dovoleny jsou následující obaly, pokud jsou splněna všeobecná ustanovení pro balení oddílů 4.1.1 a 4.1.3 a zvláštní ustanovení oddílu 4.1.5:

Vnitřní obaly	Meziobaly	Vnější obaly
<p>Pytle z vodovzdorného a olejovzdorného papíru z plastu z textilní tkaniny, s povlakem nebo vložkou z plastu z prachotěsné plastové tkaniny</p> <p>Nádoby z vodovzdorné lepenky z kovu z plastu ze dřeva, prachotěsné</p> <p>Balicí materiály z vodovzdorného papíru z voskovaného papíru z plastu</p>	není nutný	<p>Pytle z plastové tkaniny (5H1, 5H2, 5H3) z vícevrstvého vodovzdorného papíru (5M2) z plastové folie (5H4) z prachotěsné textilní tkaniny (5L2) z vodovzdorné textilní tkaniny (5L3)</p> <p>Bedny z oceli (4A) z hliníku (4B) z jiného kovu (4N) z přírodního dřeva, jednoduché (4C1) z přírodního dřeva, prachotěsné (4C2) z překližky (4D) z rekonstituovaného dřeva (4F) z lepenky (4G) z tuhého plastu (4H2)</p> <p>Sudy z oceli (1A1, 1A2) z hliníku (1B1, 1B2) z jiného kovu (1N1, 1N2) z překližky (1D) z lepenky (1G) z plastu (1H1, 1H2)</p> <p>Kanistry z oceli (3A1, 3A2) z plastu (3H1, 3H2)</p>

Zvláštní ustanovení pro balení

PP 61	Pro UN čísla 0082, 0241, 0331 a 0332 se nevyžadují vnitřní obaly, pokud jsou jako vnější obaly použity těsné sudy s odnímatelným víkem.
PP 62	Pro UN čísla 0082, 0241, 0331 a 0332 se nevyžadují vnitřní obaly, pokud je výbušná látka obsažena v materiálu nepropustném pro kapaliny.
PP 63	Pro UN číslo 0081 se nevyžadují vnitřní obaly, pokud je látka obsažena v tuhém plastu, nepropustném pro estery kyseliny dusičné.
PP 64	Pro UN číslo 0331 se nevyžadují vnitřní obaly, pokud jsou jako vnější obaly použity pytle (5H2, 5H3 nebo 5H4).
PP 65	(Vypuštěno)
PP 66	Pro UN číslo 0081 nesmějí být jako vnější obaly použity pytle.

Dovoleny jsou následující obaly, pokud jsou splněna všeobecná ustanovení pro balení oddílů 4.1.1 a 4.1.3 a zvláštní ustanovení oddílu 4.1.5:

Vnitřní obaly	Meziobaly	Vnější obaly
nejsou nutné	nejsou nutné	<p>Bedny</p> <ul style="list-style-type: none"> z oceli (4A) z hliníku (4B) z jiného kovu (4N) z přírodního dřeva, jednoduché (4C1) z přírodního dřeva, prachotěsné (4C2) z překližky (4D) z rekonstituovaného dřeva (4F) z lepenky (4G) z pěnového plastu (4H1) z tuhého plastu (4H2) <p>Sudy</p> <ul style="list-style-type: none"> z oceli (1A1, 1A2) z hliníku (1B1, 1B2) z jiného kovu (1N1, 1N2) z překližky (1D) z lepenky (1G) z plastu (1H1, 1H2)

Zvláštní ustanovení pro balení

PP 67	<p>Následující ustanovení platí pro UN čísla 0006, 0009, 0010, 0015, 0016, 0018, 0019, 0034, 0035, 0038, 0039, 0048, 0056, 0137, 0138, 0168, 0169, 0171, 0181, 0182, 0183, 0186, 0221, 0243, 0244, 0245, 0246, 0254, 0280, 0281, 0286, 0287, 0297, 0299, 0300, 0301, 0303, 0321, 0328, 0329, 0344, 0345, 0346, 0347, 0362, 0363, 0370, 0412, 0424, 0425, 0434, 0435, 0436, 0437, 0438, 0451, 0488, 0502 a 0510:</p> <p>Rozměrné a robustní výbušné předměty, obvykle určené pro vojenské použití, bez svých rozněcovacích prostředků, nebo jejichž rozněcovací prostředky jsou opatřeny alespoň dvěma účinnými pojistnými zařízeními, mohou být přepravovány bez obalu. Pokud takové předměty mají hnací náplně, nebo jsou samohnací, jejich zapalovací systémy musí být chráněny proti namáháním za normálních podmínek přepravy. Negativní výsledek zkoušek série 4 provedených na nezabaleném předmětu ukazuje, že předmět může být uvažován pro přepravu bez obalu. Takové nezabalené předměty mohou být uchyceny v lůžkách nebo uloženy v latěních nebo jiných vhodných manipulačních prostředcích.</p> <p>POZNÁMKA: Povolené obaly mohou překročit čistou hmotnost 400 kg (viz 4.1.3.3).</p>
--------------	---

P 131 POKYN PRO BALENÍ P 131		
Dovoleny jsou následující obaly, pokud jsou splněna všeobecná ustanovení pro balení oddílů 4.1.1 a 4.1.3 a zvláštní ustanovení oddílu 4.1.5:		
Vnitřní obaly	Meziobaly	Vnější obaly
Pytle z papíru z plastu Nádoby z lepenky z kovu z plastu ze dřeva Cívky	nejsou nutné	Bedny z oceli (4A) z hliníku (4B) z jiného kovu (4N) z přírodního dřeva, jednoduché (4C1) z přírodního dřeva, prachotěsné (4C2) z překližky (4D) z rekonstituovaného dřeva (4F) z lepenky (4G) z tuhého plastu (4H2) Sudy z oceli (1A1, 1A2) z hliníku (1B1, 1B2) z jiného kovu (1N1, 1N2) z překližky (1D) z lepenky (1G) z plastu (1H1, 1H2)
Zvláštní ustanovení pro balení		
PP 68 Pro UN čísla 0029, 0267 a 0455 nesmějí být pytle a cívky použity jako vnitřní obaly.		

P 132a POKYN PRO BALENÍ P 132a		
(Předměty sestávající z uzavřených kovových, plastových nebo lepenkových pouzder, která obsahují výbušnou trhavinu, nebo sestávají z plastem spojených výbušných trhavin)		
Dovoleny jsou následující obaly, pokud jsou splněna všeobecná ustanovení pro balení oddílů 4.1.1 a 4.1.3 a zvláštní ustanovení oddílu 4.1.5:		
Vnitřní obaly	Meziobaly	Vnější obaly
nejsou nutné	nejsou nutné	Bedny z oceli (4A) z hliníku (4B) z jiného kovu (4N) z přírodního dřeva, jednoduché (4C1) z přírodního dřeva, prachotěsné (4C2) z překližky (4D) z rekonstituovaného dřeva (4F) z lepenky (4G) z tuhého plastu (4H2)

P 132b

POKYN PRO BALENÍ
(Předměty bez uzavřených pouzder)

P 132b

Dovoleny jsou následující obaly, pokud jsou splněna všeobecná ustanovení pro balení oddílů 4.1.1 a 4.1.3 a zvláštní ustanovení oddílů 4.1.5:

Vnitřní obaly	Meziobaly	Vnější obaly
Nádoby z lepenky z kovu z plastu ze dřeva Balicí materiály z papíru z plastu	nejsou nutné	Bedny z oceli (4A) z hliníku (4B) z jiného kovu (4N) z přírodního dřeva, jednoduché (4C1) z přírodního dřeva, prachotěsné (4C2) z překližky (4D) z rekonstituovaného dřeva (4F) z lepenky (4G) z tuhého plastu (4H2)

P 133

POKYN PRO BALENÍ

P 133

Dovoleny jsou následující obaly, pokud jsou splněna všeobecná ustanovení pro balení oddílů 4.1.1 a 4.1.3 a zvláštní ustanovení oddílu 4.1.5:

Vnitřní obaly	Meziobaly	Vnější obaly
Nádoby z lepenky z kovu z plastu ze dřeva Fixační podložky vybavené dělicími přepážkami z lepenky z plastu ze dřeva	Nádoby z lepenky z kovu z plastu ze dřeva	Bedny z oceli (4A) z hliníku (4B) z jiného kovu (4N) z přírodního dřeva, jednoduché (4C1) z přírodního dřeva, prachotěsné (4C2) z překližky (4D) z rekonstituovaného dřeva (4F) z lepenky (4G) z tuhého plastu (4H2)

Dodatečný požadavek

Nádoby se nevyžadují jako meziobaly, pokud jsou vnitřními obaly fixační podložky.

Zvláštní ustanovení pro balení

PP 69 Pro UN čísla 0043, 0212, 0225, 0268 a 0306 nesmějí být jako vnitřní obaly použity fixační podložky.

P 134 POKYN PRO BALENÍ P 134		
Dovoleny jsou následující obaly, pokud jsou splněna všeobecná ustanovení pro balení oddílů 4.1.1 a 4.1.3 a zvláštní ustanovení oddílu 4.1.5:		
Vnitřní obaly	Meziobaly	Vnější obaly
<p>Pytle vodovzdorné</p> <p>Nádoby z lepenky z kovu z plastu ze dřeva</p> <p>Balicí materiály z vlnité lepenky</p> <p>Tuby z lepenky</p>	nejsou nutné	<p>Bedny z oceli (4A) z hliníku (4B) z jiného kovu (4N) z přírodního dřeva, jednoduché (4C1) z přírodního dřeva, prachotěsné (4C2) z překližky (4D) z rekonstituovaného dřeva (4F) z lepenky (4G) z pěnového plastu (4H1) z tuhého plastu (4H2)</p> <p>Sudy z oceli (1A1, 1A2) z hliníku (1B1, 1B2) z jiného kovu (1N1, 1N2) z překližky (1D) z lepenky (1G) z plastu (1H1, 1H2)</p>

P 135 POKYN PRO BALENÍ P 135		
Dovoleny jsou následující obaly, pokud jsou splněna všeobecná ustanovení pro balení oddílů 4.1.1 a 4.1.3 a zvláštní ustanovení oddílu 4.1.5:		
Vnitřní obaly	Meziobaly	Vnější obaly
<p>Pytle z papíru z plastu</p> <p>Nádoby z lepenky z kovu z plastu ze dřeva</p> <p>Balicí materiály z papíru z plastu</p>	nejsou nutné	<p>Bedny z oceli (4A) z hliníku (4B) z jiného kovu (4N) z přírodního dřeva, jednoduché (4C1) z přírodního dřeva, prachotěsné (4C2) z překližky (4D) z rekonstituovaného dřeva (4F) z lepenky (4G) z pěnového plastu (4H1) z tuhého plastu (4H2)</p> <p>Sudy z oceli (1A1, 1A2) z hliníku (1B1, 1B2) z jiného kovu (1N1, 1N2) z překližky (1D) z lepenky (1G) z plastu (1H1, 1H2)</p>

P 136 POKYN PRO BALENÍ P 136		
Dovoleny jsou následující obaly, pokud jsou splněna všeobecná ustanovení pro balení oddílů 4.1.1 a 4.1.3 a zvláštní ustanovení oddílu 4.1.5:		
Vnitřní obaly	Meziobaly	Vnější obaly
Pytle z plastu z textilní tkaniny Bedny z lepenky z plastu ze dřeva Dělicí přepážky ve vnějších obalech	nejsou nutné	Bedny z oceli (4A) z hliníku (4B) z jiného kovu (4N) z přírodního dřeva, jednoduché (4C1) z přírodního dřeva, prachotěsné (4C2) z překližky (4D) z rekonstituovaného dřeva (4F) z lepenky (4G) z tuhého plastu (4H2) Sudy z oceli (1A1, 1A2) z hliníku (1B1, 1B2) z jiného kovu (1N1, 1N2) z překližky (1D) z lepenky (1G) z plastu (1H1, 1H2)

P 137 POKYN PRO BALENÍ P 137		
Dovoleny jsou následující obaly, pokud jsou splněna všeobecná ustanovení pro balení oddílů 4.1.1 a 4.1.3 a zvláštní ustanovení oddílu 4.1.5:		
Vnitřní obaly	Meziobaly	Vnější obaly
Pytle z plastu Bedny z lepenky ze dřeva Pouzdra z lepenky z kovu z plastu Dělicí přepážky ve vnějších obalech	nejsou nutné	Bedny z oceli (4A) z hliníku (4B) z jiného kovu (4N) z přírodního dřeva, jednoduché (4C1) z přírodního dřeva, prachotěsné (4C2) z překližky (4D) z rekonstituovaného dřeva (4F) z lepenky (4G) z tuhého plastu (4H2) Sudy z oceli (1A1, 1A2) z hliníku (1B1, 1B2) z jiného kovu (1N1, 1N2) z překližky (1D) z lepenky (1G) z plastu (1H1, 1H2)
Zvláštní ustanovení pro balení		
PP 70	Pro UN čísla 0059, 0439, 0440 a 0441, pokud jsou kumulativní nálože baleny jednotlivě, musí kónické dutiny směřovat dolů a kus musí být označen jak je znázorněno na obrázcích 5.2.1.10.1.1 nebo 5.2.1.10.1.2. Pokud jsou kumulativní nálože baleny po párech, musí kónické dutiny směřovat proti sobě, aby se minimalizoval tryskový efekt v případě náhodného roznětu.	

P 138 POKYN PRO BALENÍ P 138		
Dovoleny jsou následující obaly, pokud jsou splněna všeobecná ustanovení pro balení oddílů 4.1.1 a 4.1.3 a zvláštní ustanovení oddílu 4.1.5:		
Vnitřní obaly	Meziobaly	Vnější obaly
Pytle z plastu	nejsou nutné	Bedny z oceli (4A) z hliníku (4B) z jiného kovu (4N) z přírodního dřeva, jednoduché (4C1) z přírodního dřeva, prachotěsné (4C2) z překližky (4D) z rekonstituovaného dřeva (4F) z lepenky (4G) z tuhého plastu (4H2) Sudy z oceli (1A1, 1A2) z hliníku (1B1, 1B2) z jiného kovu (1N1, 1N2) z překližky (1D) z lepenky (1G) z plastu (1H1, 1H2)
Dodatečný požadavek Pokud jsou konce předmětů těsně uzavřeny, nejsou vnitřní obaly nezbytné.		

P 139 POKYN PRO BALENÍ P 139		
Dovoleny jsou následující obaly, pokud jsou splněna všeobecná ustanovení pro balení oddílů 4.1.1 a 4.1.3 a zvláštní ustanovení oddílu 4.1.5:		
Vnitřní obaly	Meziobaly	Vnější obal
Pytle z plastu Nádoby z lepenky z kovu z plastu ze dřeva Cívky Balicí materiály z papíru z plastu	nejsou nutné	Bedny z oceli (4A) z hliníku (4B) z jiného kovu (4N) z přírodního dřeva, jednoduché (4C1) z přírodního dřeva, prachotěsné (4C2) z překližky (4D) z rekonstituovaného dřeva (4F) z lepenky (4G) z tuhého plastu (4H2) Sudy z oceli (1A1, 1A2) z hliníku (1B1, 1B2) z jiného kovu (1N1, 1N2) z překližky (1D) z lepenky (1G) z plastu (1H1, 1H2)
Zvláštní ustanovení pro balení		
PP 71	Pro UN čísla 0065, 0102, 0104, 0289 a 0290 musí být konce bleskovice utěsněny, např. pevně uchycenou zátkou tak, aby se výbušnina nemohla vysypat. Konce ohebné bleskovice musí být bezpečně upevněny.	
PP 72	Pro UN čísla 0065 a 0289 se nevyžadují vnitřní obaly, pokud jsou předměty ve svitcích.	

P 140		POKYN PRO BALENÍ		P 140	
Dovoleny jsou následující obaly, pokud jsou splněna všeobecná ustanovení pro balení oddílů 4.1.1 a 4.1.3 a zvláštní ustanovení oddílu 4.1.5:					
Vnitřní obaly		Meziobaly		Vnější obaly	
Pytle z plastu Nádoby ze dřeva Cívky Balicí materiály z kraftového papíru z plastu		nejsou nutné		Bedny z oceli (4A) z hliníku (4B) z jiného kovu (4N) z přírodního dřeva, jednoduché (4C1) z přírodního dřeva, prachotěsné (4C2) z překližky (4D) z rekonstituovaného dřeva (4F) z lepenky (4G) z tuhého plastu (4H2) Sudy z oceli (1A1, 1A2) z hliníku (1B1, 1B2) z jiného kovu (1N1, 1N2) z překližky (1D) z lepenky (1G) z plastu (1H1, 1H2)	
Zvláštní ustanovení pro balení					
PP 73		Pro UN číslo 0105 se nevyžaduje žádný vnitřní obal, pokud jsou konce předmětů utěsněny.			
PP 74		Pro UN číslo 0101 musí být obal prachotěsný, ledaže je rozbuška v papírovém pouzdra a oba konce pouzdra jsou zakryty odnímatelnými čepičkami.			
PP 75		Pro UN číslo 0101 se nesmějí použít bedny nebo sudy z oceli, hliníku nebo jiného kovu.			

P 141		POKYN PRO BALENÍ		P 141	
Dovoleny jsou následující obaly, pokud jsou splněna všeobecná ustanovení pro balení oddílů 4.1.1 a 4.1.3 a zvláštní ustanovení oddílu 4.1.5:					
Vnitřní obaly		Meziobaly		Vnější obaly	
Nádoby z lepenky z kovu z plastu ze dřeva Fixační podložky vybavené dělicími přepážkami z plastu ze dřeva Dělicí přepážky ve vnějších obalech		nejsou nutné		Bedny z oceli (4A) z hliníku (4B) z jiného kovu (4N) z přírodního dřeva, jednoduché (4C1) z přírodního dřeva, prachotěsné (4C2) z překližky (4D) z rekonstituovaného dřeva (4F) z lepenky (4G) z tuhého plastu (4H2) Sudy z oceli (1A1, 1A2) z hliníku (1B1, 1B2) z jiného kovu (1N1, 1N2) z překližky (1D) z lepenky (1G) z plastu (1H1, 1H2)	

P 142 POKYN PRO BALENÍ P 142		
Dovoleny jsou následující obaly, pokud jsou splněna všeobecná ustanovení pro balení oddílů 4.1.1 a 4.1.3 a zvláštní ustanovení oddílu 4.1.5:		
Vnitřní obaly	Meziobaly	Vnější obaly
Pytle z papíru z plastu Nádoby z lepenky z kovu z plastu ze dřeva Balicí materiály z papíru Fixační podložky vybavené dělicími přepážkami z plastu	nejsou nutné	Bedny z oceli (4A) z hliníku (4B) z jiného kovu (4N) z přírodního dřeva jednoduché (4C1) z přírodního dřeva, prachotěsné (4C2) z překližky (4D) z rekonstituovaného dřeva (4F) z lepenky (4G) z tuhého plastu (4H2) Sudy z oceli (1A1, 1A2) z hliníku (1B1, 1B2) z jiného kovu (1N1, 1N2) z překližky (1D) z lepenky (1G) z plastu (1H1, 1H2)

P 143 POKYN PRO BALENÍ P 143		
Dovoleny jsou následující obaly, pokud jsou splněna všeobecná ustanovení pro balení oddílů 4.1.1 a 4.1.3 a zvláštní ustanovení v oddílu 4.1.5:		
Vnitřní obaly	Meziobaly	Vnější obaly
Pytle z kraftového papíru z plastu z textilní tkaniny z pogumované textilní tkaniny Nádoby z lepenky z kovu z plastu ze dřeva Fixační podložky vybavené dělicími přepážkami z plastu ze dřeva	nejsou nutné	Bedny z oceli (4A) z hliníku (4B) z jiného kovu (4N) z přírodního dřeva, jednoduché (4C1) z přírodního dřeva, prachotěsné (4C2) z překližky (4D) z rekonstituovaného dřeva (4F) z lepenky (4G) z tuhého plastu (4H2) Sudy z oceli (1A1, 1A2) z hliníku (1B1, 1B2) z jiného kovu (1N1, 1N2) z překližky (1D) z lepenky (1G) z plastu (1H1, 1H2)
Dodatečný požadavek Namísto zde uvedených vnitřních a vnějších obalů mohou být použity kompozitní obaly (6HH2) (plastová nádoba s vnější bednou z tuhého plastu).		
Zvláštní ustanovení pro balení		
PP 76	Pro UN čísla 0271, 0272, 0415 a 0491, pokud je použito kovových obalů, musí být tyto kovové obaly konstruovány tak, aby se zamezilo riziku výbuchu z důvodu nárůstu vnitřního tlaku z vnitřních nebo vnějších příčin.	

Dovoleny jsou následující obaly, pokud jsou splněna všeobecná ustanovení pro balení oddílů 4.1.1 a 4.1.3 a zvláštní ustanovení oddílu 4.1.5:

Vnitřní obaly	Meziobaly	Vnější obaly
<p>Nádoby z lepenky z kovu z plastu ze dřeva</p> <p>Dělicí přepážky ve vnějších obalech</p>	<p>nejsou nutné</p>	<p>Bedny z oceli (4A) z hliníku (4B) z jiného kovu (4N) z přírodního dřeva, jednoduché (4C1) s kovovou vložkou z překližky (4D) s kovovou vložkou z rekonstituovaného dřeva (4F) s kovovou vložkou z pěnového plastu (4H1) z tuhého plastu (4H2)</p> <p>Sudy z oceli (1A1, 1A2) z hliníku (1B1, 1B2) z jiného kovu (1N1, 1N2) z plastu (1H1, 1H2)</p>
Zvláštní ustanovení pro balení		
PP 77	<p>Pro UN čísla 0248 a 0249 musí být obaly chráněny proti vniknutí vody. Pokud jsou zařízení aktivovatelná vodou přepravována bez obalu, musí být opatřena nejméně dvěma nezávislými ochrannými prostředky proti vniknutí vody.</p> <p>POZNÁMKA: Povolené obaly mohou překročit čistou hmotnost 400 kg (viz 4.1.3.3).</p>	

Druhy obalů: Lahve, trubkové nádoby, tlakové sudy a svazky lahví

Láhve, trubkové nádoby, tlakové sudy a svazky lahví jsou dovoleny za podmínky, že jsou dodržena zvláštní ustanovení pro balení oddílu 4.1.6, ustanovení uvedená dále v odstavcích (1) až (9) a, je-li na ně odkázáno ve sloupci „Zvláštní ustanovení pro balení“ tabulek 1, 2 nebo 3, příslušná zvláštní ustanovení pro balení uvedená dále v odstavci (10).

Všeobecně

- (1) Tlakové nádoby musí být uzavřeny a být těsné tak, aby se zamezilo úniku plynů.
- (2) Tlakové nádoby obsahující toxické látky s LC₅₀ nejvýše 200 ml/m³ (ppm), jak je uvedeno v tabulce, nesmějí být vybaveny žádným zařízením na vyrovnávání tlaku. Zařízeními pro vyrovnávání tlaku musí být vybaveny UN tlakové nádoby používané pro přepravu UN 1013 oxidu uhlíčitého a UN 1070 oxidu dusného (rajského plynu).
- (3) Následující tři tabulky zahrnují stlačené plyny (tabulka 1), zkapalněné a rozpuštěné plyny (tabulka 2) a látky nespádající do třídy 2 (tabulka 3). Obsahují:
 - (a) UN číslo, pojmenování a popis a klasifikační kód látky;
 - (b) LC₅₀ pro toxické látky;
 - (c) druhy tlakových nádob dovolených pro látku, označené písmenem „X“;
 - (d) maximální lhůta pro periodickou prohlídku tlakových nádob;

POZNÁMKA: Pro tlakové nádoby, u nichž jsou použity kompozitní materiály, musí být maximální lhůta pro periodickou prohlídku 5 roků. Lhůta pro periodickou prohlídku smí být prodloužena až na lhůtu stanovenou v tabulkách 1 a 2 (tj. 10 roků), pokud je to schváleno příslušným orgánem nebo organizací pověřenou tímto orgánem, který (která) udělil(a) typové schválení.
 - (e) nejnižší zkušební tlak tlakových nádob;
 - (f) nejvyšší provozní tlak tlakových nádob pro stlačené plyny (kde není udána žádná hodnota, nesmí provozní tlak překročit dvě třetiny zkušební tlaku) nebo nejvyšší stupeň (stupně) plnění v závislosti na zkušebním tlaku (tlacích) pro zkapalněné a rozpuštěné plyny;
 - (g) zvláštní ustanovení pro balení, která jsou specifická pro určitou látku.

Zkušební tlak, stupně plnění a požadavky na plnění

- (4) Požadovaný nejnižší zkušební tlak je 1 MPa (10 barů).
- (5) Tlakové nádoby nesmějí být v žádném případě plněny nad mezní hodnotu dovolenou v následujících ustanoveních:
 - (a) Pro stlačené plyny nesmí být provozní tlak vyšší než dvě třetiny zkušební tlaku tlakových nádob. Omezení horní mezní hodnoty provozního tlaku jsou udána zvláštním ustanovením pro balení „o“ (10). Vnitřní tlak při 65 °C nesmí v žádném případě překročit zkušební tlak.
 - (b) Pro vysokotlaké zkapalněné plyny musí být stupeň plnění takový, aby ustálený tlak při 65 °C nepřekročil zkušební tlak tlakových nádob.

Použití jiných zkušebních tlaků a stupňů plnění než těch, které jsou uvedeny v tabulce je dovoleno, s výjimkou případů, kdy platí zvláštní ustanovení pro balení „o“ (10), za podmínky, že

 - (i) je splněno kritérium zvláštního ustanovení pro balení „r“ (10), pokud platí; nebo
 - (ii) je splněno výše uvedené kritérium ve všech ostatních případech.

Pro vysokotlaké zkapalněné plyny a směsi plynů, pro něž nejsou k dispozici příslušné údaje, se nejvyšší stupeň plnění (FR) určí takto:

$$FR = 8,5 \times 10^{-4} \times d_g \times P_h$$

kde

FR = nejvyšší stupeň plnění

d_g = hustota plynu (při 15 °C, 1 bar) (v kg/m³)

P_h = nejnižší zkušební tlak (v barech).

Pokud není známa hustota plynu, určí se nejvyšší stupeň plnění následovně:

$$FR = \frac{P_h \times MM \times 10^{-3}}{R \times 338}$$

kde

FR = nejvyšší stupeň plnění (v kg · l⁻¹)

P_h = nejnižší zkušební tlak (v barech)

MM = molekulární hmotnost (v g · mol⁻¹)

R = 8,31451 × 10⁻² bar · l · mol⁻¹ · K⁻¹ (plynová konstanta).

Pro směsi plynů se průměrná molekulární hmotnost určuje v závislosti na objemových koncentracích jednotlivých komponentů.

- (c) Pro nízkotlaké zkapalněné plyny se nejvyšší hmotnost obsahu na litr hydraulického vnitřního objemu musí rovnat 0,95 násobku hustoty kapalné fáze při 50 °C; vedle toho, kapalná fáze nesmí naplnit tlakovou nádobu při teplotě do 60 °C. Zkušební tlak tlakové nádoby musí být nejméně roven tenzi par (absolutní) kapaliny při 65 °C, minus 100 kPa (1 bar).

Pro nízkotlaké zkapalněné plyny a směsi plynů, pro něž nejsou k dispozici příslušné údaje, se nejvyšší stupeň plnění určí následovně:

$$FR = (0,0032 \times BP - 0,24) \times d_1$$

kde

FR = nejvyšší stupeň plnění (v kg/l)

BP = bod varu (ve stupních K)

d₁ = hustota kapaliny při bodu varu (v kg/l).

- (d) Pro UN 1001 acetylen, rozpuštěný a UN 3374 acetylen, bez rozpouštědla, viz zvláštní ustanovení pro balení „p“ (10).
- (e) Pro zkapalněné plyny plněné se stlačenými plyny musí být obě složky – kapalná fáze a stlačený plyn – brány v úvahu při výpočtu vnitřního tlaku v tlakové nádobě.

Nejvyšší hmotnost obsahu na litr hydraulického vnitřního objemu nesmí překročit 0,95 krát hustotu kapalné fáze při 50 °C a kromě toho nesmí kapalná fáze úplně vyplnit tlakovou nádobu při jakékoli teplotě vyšší než 60 °C.

Po naplnění nesmí vnitřní tlak při 65 °C překročit zkušební tlak tlakových nádob. Tlaky par a objemové roztažnosti všech látek v tlakových nádobách musí být vzaty v úvahu. Nejsou-li k dispozici experimentální údaje, musí být provedeny následující kroky:

- (i) Výpočet tlaku páry kapalné složky a parciálního tlaku stlačeného plynu při 15 °C (plnicí teplota);
- (ii) Výpočet objemové roztažnosti kapalné fáze v důsledku zahřívání z 15 °C do 65 °C a výpočet zbývajícího objemu pro plynnou fázi;
- (iii) Výpočet parciálního tlaku stlačeného plynu při 65 °C s ohledem na objemovou roztažnost kapalné fáze;

„POZNÁMKA: Koefficient stlačitelnosti stlačeného plynu při 15 °C a 65 °C musí být vzat v úvahu.

- (iv) Výpočet tlaku páry kapalné složky při 65 °C;
- (v) Celkový tlak je součet tlaku páry kapalné složky a parciálního tlaku stlačeného plynu při 65 °C;
- (vi) Uvážení rozpustnosti stlačeného plynu při 65 °C v kapalné fázi.

Zkušební tlak tlakové nádoby nesmí být nižší než vypočtený celkový tlak minus 100 kPa (1 bar).

Jestliže rozpustnost stlačeného plynu v kapalné složce není pro výpočet známa, může být zkušební tlak vypočten bez uvážení rozpustnosti plynu (pododstavec (vi)).

- (6) Jiný zkušební tlak a stupeň plnění smí být použity, pokud jsou splněny všeobecné požadavky uvedené v odstavcích (4) a (5) výše.
- (7) (a) Plnění tlakových nádob smí být prováděno pouze speciálně vybavenými středisky s kvalifikovaným personálem používajícím vhodné postupy.

Tyto postupy by měly zahrnovat ověření:

- (i) zda nádoby a jejich výstroj odpovídají RID;
 - (ii) zda jsou kompatibilní s látkou, která se má přepravovat;
 - (iii) zda nejsou poškozeny tak, že by mohly ohrozit bezpečnost;
 - (iv) zda je dodržen stupeň plnění nebo plnicí tlak;
 - (v) zda značky a identifikace nádob odpovídá předpisům.
- (b) LPG, který se má plnit do nádob, musí být vysoké kvality; toto se považuje za splněné, jestliže je tento LPG v souladu s mezemi korozivnosti, jak je stanoveno v normě ISO 9162:1989.

Periodické prohlídky

- (8) Opakovaně plnitelné tlakové nádoby musí být podrobeny periodickým prohlídkám podle ustanovení pododdílu 6.2.1.6 a popřípadě 6.2.3.5.
- (9) Pokud nejsou v následujících tabulkách uvedena zvláštní ustanovení vztahující se k určitým látkám, musí být periodické prohlídky prováděny:
- (a) každých 5 let v případě tlakových nádob určených pro přepravu plynů klasifikačních kódů 1T, 1TF, 1TO, 1TC, 1TFC, 1TOC, 2T, 2TO, 2TF, 2TC, 2TFC, 2TOC, 4A, 4F a 4TC;
 - (b) každých 5 let v případě tlakových nádob určených pro přepravu látek jiných tříd;
 - (c) každých 10 let v případě tlakových nádob určených pro přepravu plynů klasifikačních kódů 1A, 1O, 1F, 2A, 2O a 2F.

Pro tlakové nádoby, u nichž jsou použity kompozitní materiály, musí být maximální lhůta pro periodickou prohlídku 5 roků. Lhůta pro periodickou prohlídku smí být prodloužena až na lhůtu stanovenou v tabulkách 1 a 2 (tj. 10 roků), pokud je to schváleno příslušným orgánem nebo organizací pověřenou tímto orgánem, který (která) udělil(a) typové schválení.

Zvláštní ustanovení pro balení:

(10) Snášlivost materiálů

- a: tlakové nádoby ze slitin hliníku se nesmějí použít.
- b: ventily z mědi se nesmějí používat.
- c: kovové díly, které přicházejí do styku s obsahem nesmějí obsahovat více než 65 % mědi.
- d: jsou-li používány ocelové tlakové nádoby nebo kompozitní tlakové nádoby s ocelovými vložkami, jsou dovoleny pouze ty, které mají značku „H“ podle 6.2.2.7.4 (p).

Předpisy pro toxické látky s LC50 nejvýše 200 ml/m³ (ppm)

- k: Otvory ventilů musí být opatřeny plynotěsnými zátkami nebo kloboučky zadržujícími tlak se závity hodícími se k závitům otvorů ventilů. Tyto zátky nebo kloboučky musí být vyrobeny z materiálu, na který nemůže obsah tlakové nádoby negativně působit.

Každá lahev ve svazku lahví musí být opatřena vlastním ventilem, který musí být během přepravy uzavřen. Po naplnění musí být sběrné potrubí vyprázdněno, pročištěno a uzavřeno zátkou.

Svazky obsahující UN 1045 fluor, stlačený, mohou být vybaveny uzavíracím ventilem pro skupinu lahví nepřekračující 150 litrů celkového hydraulického vnitřního objemu, namísto uzavíracího ventilu na každé lahvi.

Láhve a jednotlivé láhve ve svazku musí mít zkušební tlak nejméně 200 barů a minimální tloušťku stěny 3,5 mm pro slitinu hliníku nebo 2 mm pro ocel. Jednotlivé láhve nesplňující tento požadavek musí být přepravovány v tuhém vnějším obalu schopném účinně chránit láhve a jejich příslušenství a vyhovujícím parametřům obalové skupiny I. Tlakové sudy musí mít minimální tloušťku stěny stanovenou příslušným orgánem.

Tlakové nádoby nesmějí být opatřeny zařízením pro vyrovnávání tlaku.

Lahve a jednotlivé lahve ve svazku mají nejvyšší hydraulický vnitřní objem omezen na 85 litrů.

Každý ventil musí být schopen odolat zkušebnímu tlaku tlakové nádoby a musí být spojen přímo s tlakovou

nádobou buď kuželovým závitem, nebo jinými prostředky, které splňují požadavky normy ISO 10692-2:2001.

Každý ventil musí být buď bez těsnění s neperforovanou membránou nebo musí být typu, který zamezí úniku těsněním nebo kolem těsnění.

Přeprava v pouzdrech není dovolena.

Každá tlaková nádoba musí být po naplnění přezkoušena na těsnost.

Specifická ustanovení pro plyny

- l: UN 1040 ethylenoxid smí být balen též do hermeticky uzavřených vnitřních obalů ze skla nebo z kovu uložených s vhodným fixačním materiálem do lepenkových, dřevěných nebo kovových beden, které splňují parametry obalové skupiny I. Nejvyšší dovolené množství ve vnitřním obalu ze skla je 30 g a nejvyšší dovolené množství ve vnitřním obalu z kovu je 200 g. Po naplnění musí být každý vnitřní obal přezkoušen na těsnost tím, že se vloží do horké vodní lázně při teplotě a na dobu, které jsou dostatečné k tomu, aby se zajistilo dosažení vnitřního tlaku rovnajícího se tenzi par ethylenoxidu při 55°C. Nejvyšší čistá (netto) hmotnost ve vnějším obalu nesmí překročit 2,5 kg.
- m: Tlakové nádoby se plní do provozního tlaku nepřevyšujícího 5 barů.
- n: Láhve a jednotlivé láhve ve svazku lahví nesmějí obsahovat více než 5 kg plynu. Jsou-li svazky lahví obsahující UN 1045 fluor, stlačený rozděleny do skupin lahví podle zvláštního ustanovení pro balení „k“, smí každá skupina obsahovat nejvýše 5 kg plynu.
- o: Provozní tlak ani stupeň plnění uvedené v tabulkách nesmějí být v žádném případě překročeny.
- p: Pro UN 1001 acetylen, rozpuštěný a UN 3374 acetylen, bez rozpouštědla: lahve musí být naplněny homogenním monolitickým porézním materiálem; provozní tlak a množství acetyleny nesmějí překročit hodnoty předepsané ve schválení nebo popřípadě v normách ISO 3807-1:2000 nebo ISO 3807-2:2000 nebo ISO 3807:2013.
Pro UN 1001 acetylen, rozpuštěný: lahve musí obsahovat množství acetonu nebo vhodného rozpouštědla, jak je stanoveno ve schválení (viz ISO 3807-1:2000 nebo ISO 3807-2:2000 nebo ISO 3807:2013); lahve spojené navzájem sběrným potrubím musí být přepravovány ve svislé poloze.
Alternativně pro UN 1001 acetylen, rozpuštěný: lahve, které nejsou tlakovými nádobami certifikovanými podle UN, smějí být naplněny nemonolitickým porézním materiálem; provozní tlak, množství acetyleny a množství rozpouštědla nesmějí překročit hodnoty předepsané ve schválení. Maximální lhůta pro periodickou prohlídku lahví nesmí překročit pět let.
- q: Otvory ventilů tlakových nádob pro pyroforní plyny nebo pro hořlavé směsi plynů obsahující více než 1 % pyroforních sloučenin musí být opatřeny plynotěsnými zátkami nebo kloboučky, které musí být vyrobeny z materiálu, na který nemůže obsah tlakové nádoby negativně působit. Jsou-li tyto tlakové nádoby spojeny sběrným potrubím do svazku, musí být každá z těchto tlakových nádob opatřena vlastním ventilem, který musí být během přepravy uzavřen, a otvor ventilu sběrné trubky musí být opatřen plynotěsnou zátkou nebo kloboučkem zadržujícími tlak. Plynotěsné zátky nebo kloboučky musí mít závit, který se hodí k závitům otvorů ventilů. Přeprava v pouzdrech není dovolena.
- r: Stupeň plnění tohoto plynu musí být omezen tak, aby v případě, že dojde k úplnému rozkladu, tlak nepřekročil dvě třetiny zkušební tlaku tlakové nádoby.
- ra: Tento plyn smí být balen též do pouzder za následujících podmínek:
(a) Hmotnost plynu nesmí překročit 150 g na pouzdro;
(b) Pouzdra musí být bez kazů, které by mohly zhoršit pevnost;
(c) Těsnost uzávěru musí být zajištěna dodatečným prostředkem (kloboučkem, korunkou, zaplombováním, ovázáním atd.);
(d) Pouzdra musí být vložena do vnějšího obalu dostatečné pevnosti. Kus nesmí vážit více než 75 kg.
- s: Tlakové nádoby z hliníkových slitin musí být:
(a) vybaveny jen ventily z mosazi nebo z nerezové oceli; a
(b) vyčištěny od uhlovodíkové kontaminace a nekontaminovány olejem. Tlakové nádoby certifikované podle UN musí být vyčištěny podle normy ISO 11621:1997.

ta: (Vyhrazeno)

Periodická prohlídka

- u: Interval mezi periodickými zkouškami může být prodloužen na 10 let u tlakových nádob z hliníkových slitin. Tato odchylka se může použít pro UN tlakové nádoby jen tehdy, pokud byla slitina tlakové nádoby podrobena zkoušce napěťové koroze, jak je uvedeno v normě ISO 7866:2012 + Corr. 1:2014.
- ua: Interval mezi periodickými zkouškami může být prodloužen na 15 let pro láhve a svazky takových lahví

z hliníkové slitiny, jsou-li použita ustanovení odstavce (13) tohoto pokynu pro balení. Toto neplatí pro láhve vyrobené z hliníkové slitiny AA 6351. Pro směsi se toto ustanovení „ua“ smí použít jen tehdy, pokud všechny jednotlivé plyny ve směsi mají v tabulce 1 nebo v tabulce 2 uvedeno „ua“.

- v: (1) Interval mezi prohlídkami ocelových lahví, kromě opakovaně plnitelných svařovaných ocelových lahví na plyny UN čísel 1011, 1075, 1965, 1969 nebo 1978, smí být prodloužen na 15 let:
- se souhlasem příslušného orgánu (orgánů) státu (států), kde se provádí periodická prohlídka a přeprava; a
 - podle požadavků technického předpisu nebo normy uznávaných příslušným orgánem.
- (2) Pro opakovaně plnitelné svařované ocelové láhve na plyny UN čísel 1011, 1075, 1965, 1969 nebo 1978 smí být interval mezi prohlídkami prodloužen na 15 let, jestliže jsou použita ustanovení odstavce (12) tohoto pokynu pro balení.
- va: Pro bezešvé ocelové láhve, které jsou vybaveny ventily zbytkového tlaku (RPV) (viz POZNÁMKU dále) zkonstruovanými a vyzkoušenými podle normy EN ISO 15996:2005 + A1:2007 nebo EN ISO 15996:2017 a pro svazky bezešvých ocelových lahví vybavených hlavním(i) ventilem (ventily) se zařízením zbytkového tlaku vyzkoušeným podle normy EN ISO 15996:2005 + A1:2007 nebo EN ISO 15996:2017, může být interval mezi periodickými zkouškami prodloužen na 15 let, jsou-li použita ustanovení odstavce (13) tohoto pokynu pro balení. Pro směsi se toto ustanovení „va“ smí použít jen tehdy, pokud všechny jednotlivé plyny ve směsi mají v tabulce 1 nebo v tabulce 2 uvedeno „va“.

POZNÁMKA: „Ventil zbytkového tlaku“ (RPV) znamená uzávěr se zařízením zbytkového tlaku, které zamezuje vnikání nečistot udržováním pozitivního rozdílu mezi tlakem uvnitř láhve a tlakem ve výpustném otvoru ventilu. K zamezení zpětného toku tekutin do láhve ze zdroje vyššího tlaku musí být funkce „zpětného uzávěru“ (NRV) buď zahrnuta do zařízení zbytkového tlaku, nebo musí být ventil láhve opatřen dodatečným zařízením, např. regulátorem.

Předpisy pro J.N. položky a pro směsi

- z: Výrobní materiály tlakových nádob a jejich výstroje se musí snášet s jejich obsahem a nesmějí s ním reagovat za vytváření škodlivých nebo nebezpečných sloučenin.

Zkušební tlak a stupeň plnění musí být vypočteny podle příslušných ustanovení odstavce (5).

Toxické látky s LC_{50} nejvýše 200 ml/m³ nesmějí být přepravovány v trubkových nádobách, tlakových sudech nebo MEGC a musí splňovat požadavky zvláštního ustanovení pro balení „k“. Avšak směs oxidu dusnatého a oxidu dusičitého (UN 1975) smí být přepravována v tlakových sudech.

U tlakových nádob obsahujících pyroforní plyny nebo hořlavé směsi plynů s více než 1 % pyroforních sloučenin musí být splněny požadavky zvláštního ustanovení pro balení „q“.

Musí se učinit potřebné kroky k zamezení nebezpečným reakcím (tj. polymeraci nebo rozkladu) během přepravy. Pokud je to nutné, vyžaduje se stabilizace nebo přidání inhibitoru.

Směsi obsahující UN 1911 diboran se plní do takového tlaku, aby v případě úplného rozkladu diboranu nebyly překročeny dvě třetiny zkušební tlaku tlakové nádoby.

Směsi obsahující UN 2192 germanovodík (german), jiné než směsi do 35 % germanu ve vodíku nebo dusíku nebo do 28 % germanu v heliu nebo argonu, musí být plněny do takového tlaku, aby v případě, že dojde k úplnému rozkladu germanu, nebyly překročeny dvě třetiny zkušební tlaku tlakové nádoby.

Směsi fluoru a dusíku s koncentrací fluoru nižší než 35 % objemových mohou být plněny do tlakových nádob až do maximálního povoleného pracovního tlaku, při kterém parciální tlak fluoru nepřekročí absolutní hodnotu 3,1 MPa (31 bar).

$$\text{pracovní tlak (bar)} < \frac{31}{x_f} - 1$$

kde

x_f = koncentrace fluoru v % objemových/100;

Směsi fluoru a inertních plynů s koncentrací fluoru nižší než 35 % objemových mohou být plněny do tlakových nádob až do maximálního povoleného pracovního tlaku, pro který parciální tlak fluoru nepřekročí absolutní hodnotu 3,1 MPa (31 bar), přičemž se při výpočtu parciálního tlaku navíc zohlední koeficient ekvivalence dusíku podle normy ISO 10156:2017.

$$\text{pracovní tlak (bar)} < \frac{31}{x_f} (x_f + K_k \times x_k) - 1$$

kde

x_f = koncentrace fluoru v % objemových/100;

K_k = koeficient ekvivalence inertního plynu ve vztahu k dusíku (koeficient ekvivalence dusíku);
 x_k = koncentrace inertního plynu v % objemových/100.

Nicméně pracovní tlak směsí fluoru a inertních plynů však nesmí překročit 20 MPa (200 barů). Minimální zkušební tlak tlakových nádob pro směsi fluoru a inertních plynů se rovná 1,5násobku pracovního tlaku nebo 20 MPa (200 barů), přičemž se použije vyšší hodnota.

Předpisy pro látky nespádající do třídy 2

- ab: Tlakové nádoby musí splňovat tyto podmínky:
- (a) Tlaková zkouška musí zahrnovat prohlídku vnitřku tlakových nádob a kontrolu výstroje;
 - (b) Navíc musí být každé dva roky zkontrolována vhodnými prostředky (např. ultrazvukem) odolnost proti korozi a ověřen stav výstroje;
 - (c) Tloušťka stěn nesmí být menší než 3 mm.
- ac: Prohlídka a zkouška musí být provedena pod dohledem znalce schváleného příslušným orgánem.
- ad: Tlakové nádoby musí splňovat tyto podmínky:
- (a) Tlakové nádoby musí být zkonstruovány pro výpočtový tlak nejméně 2,1 MPa (21 barů) (přetlak);
 - (b) Kromě označení pro opakovaně plnitelné nádoby musí být na tlakových nádobách uvedeny jasně čitelnými a trvanlivými písmeny a číslicemi následující údaje:
 - (i) UN číslo a oficiální pojmenování látky podle oddílu 3.1.2;
 - (ii) nejvyšší dovolená hmotnost při plnění a vlastní hmotnost tlakové nádoby, včetně výstroje, která je na nádobě během plnění, nebo celková (brutto) hmotnost.

(11) Příslušné požadavky tohoto pokynu pro balení jsou splněny při použití následujících norem:

Příslušný požadavek	Číslo	Název normy
(7)	EN 13365:2002 + A1:2005	Přepřavitelné plynové lahve – Svazky lahví pro stálé a zkapalněné plyny (kromě acetyleny) – Prohlídky v době plnění
(7)	EN ISO 24431:2016	Plynové lahve - Bezešvé, svařované a kompozitní lahve pro stlačené a zkapalněné plyny (kromě acetylénu) – inspekce v době plnění
(7) (a)	ISO 10691:2004	Plynové lahve – Opakovaně plnitelné svařované ocelové lahve na zkapalněný ropný plyn (LPG) – Postupy pro kontrolu před, během a po naplnění
(7) (a)	ISO 11755:2005	Plynové lahve – Svazky lahví na stlačené a zkapalněné plyny (s výjimkou acetyleny) – Kontrola v době plnění
(7) (a) a (10) p	EN ISO 11372:2011	Plynové lahve – Lahve na acetylen – Plnicí podmínky a kontrola během plnění
(7) (a) a (10) p	EN ISO 13088:2012 + A1:2020	Plynové lahve – Svazky lahví na acetylen – Plnicí podmínky a kontrola během plnění
(7)	EN 1439:2021	Zařízení a příslušenství na LPG – Postup kontroly znovuplnitelných lahví na přepravu LPG před plněním, v průběhu plnění a po naplnění
(7)	EN 13952:2017	Zařízení pro LPG a jejich příslušenství – Postupy plnění lahví na LPG

(12) Interval 15 let pro periodickou prohlídku opakovaně plnitelných svařovaných ocelových lahví smí být povolen podle zvláštního ustanovení pro balení v (2) odstavce (10), jsou-li použita následující ustanovení.

1. Všeobecná ustanovení

- 1.1 K aplikaci tohoto oddílu nesmí příslušný orgán přenést své úkoly a povinnosti na organizace Xb (inspekční organizace typu B) ani na IS (vlastní inspekční služby) (k definicím organizací Xb a IS viz 6.2.3.6.1).
- 1.2 Vlastník lahví musí požádat příslušný orgán o povolení intervalu 15 let a musí prokázat, že jsou splněny požadavky pododstavců 2, 3 a 4.
- 1.3 Lahve vyrobené od 1. ledna 1999 musely být vyrobeny ve shodě s následujícími normami:
- EN 1442; nebo
 - EN 13322-1; nebo

- Příloha I, části 1 až 3 směrnice Rady 84/527/EHS^a
jak jsou platné podle tabulky v 6.2.4 RID.

Jiné láhve vyrobené před 1. lednem 2009 v souladu s RID podle technického předpisu přijatého národním příslušným orgánem smějí být schváleny pro interval 15 let, pokud představují úroveň bezpečnosti rovnocennou s úrovní bezpečnosti lahví odpovídajících ustanovením RID platným v době podání žádosti.

1.4 Vlastník musí poskytnout příslušnému orgánu dokumentaci prokazující, že láhve vyhovují ustanovením pododstavce 1.3. Příslušný orgán musí ověřit, že jsou tyto podmínky splněny.

1.5 Příslušný orgán musí překontrolovat, zda byla ustanovení pododstavců 2 a 3 splněna a správně použita. Jsou-li všechna ustanovení splněna, povolí interval 15 let pro láhve. V tomto povolení musí být jasně identifikován typ láhve (jak je uveden v typovém schválení) nebo skupina lahví (viz POZNÁMKA), na něž se povolení vztahuje. Povolení musí být vydáno vlastníkovi; příslušný orgán si ponechá kopii. Vlastník musí uchovávat dokumenty, dokud platí pro láhve povolení intervalu 15 let.

POZNÁMKA: Skupina lahví je definována daty výroby identických lahví po dobu, během níž se platná ustanovení RID a technického předpisu přijatého příslušným orgánem ve svém technickém obsahu nezměnila. Příklad: Láhve identické konstrukce a objemu, které byly vyráběny podle ustanovení RID platných mezi 1. lednem 1985 a 31. prosincem 1988 v kombinaci s technickým předpisem přijatým příslušným orgánem platným po totéž období, tvoří jednu skupinu ve smyslu ustanovení tohoto odstavce.

1.6 Příslušný orgán musí kontrolovat vlastníka lahví z hlediska dodržování ustanovení RID a uděleného povolení podle potřeby, avšak alespoň každé tři roky, nebo když dojde ke změnám v postupech.

2. Provozní ustanovení

2.1 Láhve, jimž bylo uděleno povolení intervalu 15 let pro periodickou prohlídku, musí být plněny jen v plnicích střediscích používajících dokumentovaný systém kvality, aby bylo zajištěno, že všechna ustanovení odstavce (7) tohoto pokynu pro balení a požadavky a odpovědnosti uvedené v normě EN 1439:2021 (nebo do 31. prosince 2024, EN 1439:2017) a EN 13952:2017 jsou splněny a správně použity.

2.2 Příslušný orgán musí ověřit, zda jsou tyto požadavky splněny, a kontrolovat to podle potřeby, avšak alespoň každé tři roky, nebo když dojde ke změnám v postupech.

2.3 Vlastník musí poskytnout příslušnému orgánu dokumentaci prokazující, že plnicí středisko vyhovuje ustanovením pododstavce 2.1.

2.4 Je-li plnicí středisko usídleno v jiném smluvním státě RID, musí vlastník dodatečnou dokumentaci prokázat, že je toto plnicí středisko patřičně kontrolováno příslušným orgánem tohoto smluvního státu RID.

2.5 K zabránění vnitřní korozi musí být láhve plněny pouze plyny vysoké kvality s velmi nízkou potenciální kontaminací. Toto se považuje za splněné, jestliže plyny odpovídají mezím korozivnosti, jak je stanoveno v normě ISO 9162:1989.

3. Ustanovení pro kvalifikaci a periodickou prohlídku

3.1 Láhve typu nebo skupiny, které jsou již v používání, pro něž byl povolen interval 15 let a u nichž se interval 15 let aplikuje, musí být podrobovány periodické prohlídce podle 6.2.3.5.

POZNÁMKA: K definici skupiny lahví viz POZNÁMKA k pododstavci 1.5.

3.2 Jestliže láhev s intervalem 15 let nevyhoví při hydraulické tlakové zkoušce během periodické prohlídky, např. dojde k roztržení nebo úniku, musí vlastník provést analýzu a vypracovat zprávu o příčině nevyhovění a zda jsou dotčeny jiné láhve (např. téhož typu nebo skupiny). V tomto posledním případě musí vlastník informovat příslušný orgán. Příslušný orgán musí poté rozhodnout o náležitých opatřeních a informovat příslušné orgány všech ostatních smluvních států RID.

3.3 Jestliže byla zjištěna vnitřní koroze, jak je definována v použité normě (viz pododstavec 1.3), musí být láhev stažena z užívání a nesmí jí být poskytnuta žádná další lhůta pro plnění a přepravu.

^a Směrnice Rady o sblížení zákonů členských států týkající se svařovaných plynových lahví z nelegované oceli, uveřejněná v Úředním věstníku Evropských společenství, č. L 300 ze dne 19.11.1984.

- 3.4 Láhve, jimž byl povolen interval 15 let, musí být vybaveny jen ventily zkonstruovanými a vyrobenými pro minimální období 15 let používání podle EN 13152:2001 + A1:2003, EN 13153:2001 + A1:2003, EN ISO 14245:2010, EN ISO 14245:2019, EN ISO 14245:2021, EN ISO 15995:2010, EN ISO 15995:2019 nebo EN ISO 15995:2021. Po periodické prohlídce musí být láhev opatřena novým ventilem, s výjimkou toho, že ručně ovládané ventily, které byly renovovány nebo prohlédnuty podle EN 14912:2022, smějí být znovu namontovány, pokud jsou vhodné k používání pro další období 15 let. Renovace nebo prohlídka musí být provedeny jen výrobcem ventilů, nebo podle jeho technických pokynů podnikem kvalifikovaným pro takovou práci a pracujícím pod dokumentovaným systémem kvality.

4. Značení

Láhve, jimž byl povolen interval 15 let pro periodickou prohlídku podle tohoto odstavce, musí být navíc opatřeny jasnou a čitelnou značkou „P15Y“. Tato značka musí být odstraněna, jestliže láhev již nemá povolen interval 15 let.

POZNÁMKA: Tato značka se nevztahuje na láhve podléhající přechodnému ustanovení v 1.6.2.9, 1.6.2.10 nebo ustanovením zvláštního ustanovení pro balení v (1) odstavce (10) tohoto pokynu pro balení.

- (13) Interval 15 let pro periodické prohlídky bezešvých ocelových lahví a lahví z hliníkové slitiny, jakož i svazků takových lahví, může být povolen podle zvláštních ustanovení pro balení „ua“ nebo „va“ odstavce (10), jsou-li použita následující ustanovení:

1. Všeobecná ustanovení

- 1.1 Pro aplikaci tohoto odstavce nesmí příslušný orgán přenést své úkoly a povinnosti na organizace Xb (inspekční organizace typu B) ani na IS (vlastní inspekční služby) (k definicím organizací Xb a IS viz 6.2.3.6.1).
- 1.2 Vlastník lahví nebo svazků lahví musí požádat příslušný orgán o povolení intervalu 15 let a musí prokázat, že jsou splněny požadavky pododstavců 2, 3 a 4.
- 1.3 Láhve vyrobené od 1. ledna 1999 musely být vyrobeny podle jedné z následujících norem:
- EN 1964-1 nebo EN 1964-2; nebo
 - EN 1975; nebo
 - EN ISO 9809-1 nebo EN ISO 9809-2; nebo
 - EN ISO 7866; nebo
 - Příloha I, části 1 až 3 Směrnice Rady 84/525/EHS^a a 84/526/EHS^b
- jak platily v době výroby (viz též tabulku v 6.2.4.1).

Pro jiné láhve vyrobené před 1. lednem 2009 ve shodě s RID podle technického předpisu přijatého národním příslušným orgánem může být povolen interval 15 let pro periodické prohlídky, pokud vykazují rovnocennou bezpečnost s ustanoveními RID platnými v době podání žádosti.

POZNÁMKA: Toto ustanovení se považuje za splněné, pokud byla láhev nově posouzena postupem pro nové posuzování shody popsáním v Příloze III Směrnice 2010/35/EU z 16. června 2010 nebo v Příloze IV, části II Směrnice 1999/36/ES z 29. dubna 1999.

Pro láhve a svazky lahví označené symbolem Spojených národů pro obaly, uvedeným v 6.2.2.7.2 (a), nesmí být povolen interval 15 let pro periodické prohlídky.

- 1.4 Svazky lahví musí být konstruovány tak, aby dotyk mezi láhvemi podél podélné osy lahví nezpůsobil vnější korozi. Svazkové klece a zádržné popruhy musí být takové, aby se minimalizovalo nebezpečí koroze lahví. Materiály pro tlumení nárazů používané ve svazkových klecích jsou dovoleny pouze tehdy, pokud byly ošetřeny tak, že je vyloučeno pohlcování vody. Příklady vhodných materiálů jsou vodovzdorné pásy a guma.
- 1.5 Vlastník musí předložit příslušnému orgánu dokumentaci prokazující, že láhve splňují ustanovení pododstavce 1.3. Příslušný orgán musí ověřit, že jsou tyto podmínky splněny.
- 1.6 Příslušný orgán musí překontrolovat, zda byla ustanovení pododstavců 2 a 3 dodržena a správně použita. Jestliže byla všechna ustanovení dodržena, povolí interval 15 let pro periodické prohlídky lahví nebo svazků lahví. V tomto povolení musí být jasně identifikována skupina lahví (viz POZNÁMKU dále), již se povolení týká. Povolení musí být doručeno vlastníkov; příslušný orgán si ponechá jeho kopii. Vlastník musí uchovávat dokumentaci, dokud pro láhve platí povolení intervalu 15 let.

POZNÁMKA: Skupina lahví je definována daty výroby identických lahví po dobu, během níž se příslušná ustanovení RID a technického předpisu přijatého příslušným orgánem ve svém technickém obsahu nezměnila. Příklad: Láhve identické konstrukce a objemu,

^a Směrnice Rady o sblížení právních a správních předpisů členských států týkajících se bezešvých ocelových plynových lahví, uveřejněná v Úředním věstníku Evropských společenství č. L 300 z 19.11.1984.

^b Směrnice Rady o sblížení právních a správních předpisů členských států týkajících se bezešvých plynových lahví z čistého hliníku a hliníkové slitiny, uveřejněná v Úředním věstníku Evropských společenství č. L 300 z 19.11.1984.

kteře byly vyrobeny podle ustanovení RID platných mezi 1. lednem 1985 a 31. prosincem 1988 v kombinaci s technickým předpisem přijatým příslušným orgánem platným pro totéž období, tvoří skupinu ve smyslu ustanovení tohoto odstavce.

1.7 Vlastník musí zajistit dodržení ustanovení RID a vydaného povolení a musí to prokázat příslušnému orgánu na jeho žádost, nejméně avšak každé 3 roky, nebo dojde-li k významným změnám v postupech.

2. Provozní ustanovení

2.1 Láhev nebo svazky lahví, kterým byl povolen interval 15 let pro periodické prohlídky, musí být plněny jen v plnicích centrech používajících dokumentovaný a certifikovaný systém kvality, aby bylo zajištěno, že všechna ustanovení odstavce (7) tohoto pokynu pro balení a požadavky a odpovědnosti uvedené v normách EN ISO 24431:2016 nebo EN 13365:2002 budou dodržena a správně použita. Systém kvality, podle série norem ISO 9000 nebo rovnocenné normy, musí být certifikován akreditovanou nezávislou organizací uznanou příslušným orgánem. Toto zahrnuje postupy pro kontroly před a po plnění a proces plnění pro láhve, svazky lahví a ventily.

2.2 Láhve z hliníkové slitiny a svazky takových lahví bez RPV, kterým byl povolen interval 15 let pro periodické prohlídky, musí být před každým plněním zkontrolovány podle zdokumentovaného postupu, který musí zahrnovat alespoň následující operace:

- (a) Otevřít ventil láhve nebo hlavní ventil svazku lahví ke kontrole zbytkového tlaku;
- (b) Pokud vychází plyn, smí být láhev nebo svazek lahví naplněn(a);
- (c) Pokud nevychází žádný plyn, musí být zkontrolován vnitřní stav láhve nebo svazku lahví na kontaminaci;
- (d) Pokud není zjištěna žádná kontaminace, smí být láhev nebo svazek lahví naplněn(a);
- (e) Pokud je zjištěna kontaminace, je nutno provést nápravné opatření.

2.3 Bezešvé ocelové láhve vybavené RPV a svazky bezešvých ocelových lahví vybavené hlavním(i) ventilem (ventily) se zařízením zbytkového tlaku, kterým byl povolen interval 15 let pro periodické prohlídky, musí být před každým plněním zkontrolovány podle zdokumentovaného postupu, který musí zahrnovat alespoň následující operace:

- (a) Otevřít ventil láhve nebo hlavní ventil svazku lahví ke kontrole zbytkového tlaku;
- (b) Pokud vychází plyn, smí být láhev nebo svazek lahví naplněn(a);
- (c) Pokud nevychází žádný plyn, musí být zkontrolována funkčnost zařízení zbytkového tlaku;
- (d) Pokud kontrola ukáže, že zařízení zbytkového tlaku zadrželo tlak, smí být láhev nebo svazek lahví naplněn(a);
- (e) Pokud kontrola ukáže, že zařízení zbytkového tlaku nezadrželo tlak, musí být zkontrolován vnitřní stav láhve nebo svazku lahví na kontaminaci:
 - (i) Pokud není zjištěna žádná kontaminace, smí být láhev nebo svazek lahví naplněn(a) po opravě nebo výměně zařízení zbytkového tlaku;
 - (ii) Pokud je zjištěna kontaminace, je nutno provést nápravné opatření.

2.4 K zamezení vnitřní koroze musí být láhve a svazky lahví plněny pouze plyny vysoké kvality s velmi nízkým kontaminačním potenciálem. Toto se považuje za splněné, je-li kompatibilita plynů s materiálem přijatelná podle norem EN ISO 11114-1:2020 + A1:2023 a EN ISO 11114-2:2021 a kvalita plynu splňuje specifikace v normě EN ISO 14175:2008 nebo, pro plyny, které nejsou v normě uvedeny, mají-li tyto plyny minimální čistotu 99,5 % objemu a maximální vlhkost obsahu 40 ml/m³ (ppm). Pro oxid dusný musí být tyto hodnoty: minimální čistota 98 % objemu a maximální vlhkost obsahu 70 ml/m³ (ppm).

2.5 Vlastník musí zajistit dodržení požadavků uvedených ve 2.1 až 2.4 a musí to příslušnému orgánu prokázat dokumentací na jeho žádost, nejméně avšak každé 3 roky, nebo dojde-li k významným změnám v postupech.

2.6 Pokud plnicí centrum sídlí ve státě jiné smluvní strany RID, musí vlastník poskytnout příslušnému orgánu na jeho žádost dodatečnou dokumentaci prokazující, že je plnicí centrum odpovídajícím způsobem monitorováno příslušným orgánem této smluvní strany RID. Viz též 1.2.

3. Ustanovení pro kvalifikaci a periodické prohlídky

3.1 Láhve a svazky lahví, které jsou již v používání a pro něž byly splněny požadavky pododstavce 2 od data poslední periodické prohlídky ke spokojenosti příslušného orgánu, smějí mít svůj inspekční interval prodloužen na 15 let od data poslední periodické prohlídky. Jinak musí být změna zkušební periody z deseti na patnáct let provedena v době periodické prohlídky. Ve zprávě o periodické prohlídce musí být uvedeno, že tato láhev nebo tento svazek lahví musí být vybaven zařízením zbytkového tlaku. Příslušný orgán smí přijmout i jinou dokumentaci osvědčující tuto skutečnost.

3.2 Jestliže láhev s intervalem 15 let nevyhoví při tlakové zkoušce a dojde k jejímu roztržení nebo uniku jejího obsahu, nebo je nedestruktivní zkouškou (NDT) během periodické prohlídky zjištěna vážná závada, musí vlastník provést analýzu a vypracovat zprávu o příčině neúspěšné zkoušky a zda se to týká i jiných lahví (např. téhož druhu nebo skupiny). V tomto posledním případě musí vlastník informovat příslušný orgán. Příslušný orgán musí poté rozhodnout o náležitých opatřeních a informovat

- příslušné orgány všech ostatních smluvních stran RID.
- 3.3 Jestliže byla zjištěna vnitřní koroze a jiné závady, jak jsou definovány v normách pro periodické prohlídky, na něž jsou odvolávky uvedeny v 6.2.4, musí být láhev stažena z používání a nesmí jí být poskytnuta žádná další lhůta pro plnění a přepravu.
- 3.4 Láhve nebo svazky lahví, kterým byl povolen interval 15 let pro periodické prohlídky, musí být vybaveny jen ventily zkonstruovanými a vyzkoušenými podle normy EN 849 nebo EN ISO 10297, jak platily v době výroby (viz též tabulku v 6.2.4.1). Po periodické prohlídce musí být namontován nový ventil, s výjimkou toho, že ventily, které byly renovovány nebo podrobeny prohlídce podle normy EN ISO 22434:2022, smějí být znovu namontovány.
- 4. Značení**
- Láhve a svazky lahví, kterým byl povolen interval 15 let pro periodické prohlídky podle tohoto odstavce, musí mít vyznačeno datum (rok) příští periodické prohlídky, jak je vyžadováno v pododdílu 5.2.1.6 (c), a současně musí být dodatečně opatřeny jasnou a čitelnou značkou „P15Y“. Tato značka musí být odstraněna, jakmile láhev nebo svazek lahví již nemá povolen interval 15 let pro periodické prohlídky.

Tabulka 1: STLAČENÉ PLYNY

UN číslo	Název a popis	Klasifikační kód	LC ₅₀ ml/m ³	Lahve	Trubkové nádoby	Tlakové sudy	Svazky lahví	Zkušební lhůta, roky ^d	Zkušební tlak, bary ^e	Nejvyšší provozní tlak, bary ^e	Zvláštní ustanovení pro balení
1002	VZDUCH, STLAČENÝ	1A		X	X	X	X	10			ua, va
1006	ARGON, STLAČENÝ	1A		X	X	X	X	10			ua, va
1016	OXID UHELNATÝ, STLAČENÝ	1TF	3760	X	X	X	X	5			u
1023	SVÍTIPLYN, STLAČENÝ	1TF		X	X	X	X	5			
1045	FLUOR, STLAČENÝ	1TOC	185	X			X	5	200	30	a, k, n, o
1046	HELIUM, STLAČENÉ	1A		X	X	X	X	10			ua, va
1049	VODÍK, STLAČENÝ	1F		X	X	X	X	10			d, ua, va
1056	KRYPTON, STLAČENÝ	1A		X	X	X	X	10			ua, va
1065	NEON, STLAČENÝ	1A		X	X	X	X	10			ua, va
1066	DUSÍK, STLAČENÝ	1A		X	X	X	X	10			ua, va
1071	PLYN ROPNÝ, STLAČENÝ	1TF		X	X	X	X	5			
1072	KYSLÍK, STLAČENÝ	1O		X	X	X	X	10			s, ua, va
1612	HEXAETHYLTETRAFOSFÁT A STLAČENÝ PLYN, SMĚS	1T		X	X	X	X	5			z
1660	OXID DUSNATÝ, STLAČENÝ	1TOC	115	X			X	5	225	33	k, o
1953	PLYN STLAČENÝ, TOXICKÝ, HOŘLAVÝ, J.N.	1TF	≤ 5000	X	X	X	X	5			z
1954	PLYN STLAČENÝ, HOŘLAVÝ, J.N.	1F		X	X	X	X	10			z, ua, va
1955	PLYN STLAČENÝ, TOXICKÝ, J.N.	1T	≤ 5000	X	X	X	X	5			z
1956	PLYN STLAČENÝ, J.N.	1A		X	X	X	X	10			z, ua, va
1957	DEUTERIUM, STLAČENÉ	1F		X	X	X	X	10			d, ua, va
1964	UHLOVODÍKY, PLYNNÉ, SMĚS, STLAČENÁ, J.N.	1F		X	X	X	X	10			z, ua, va
1971	METHAN, STLAČENÝ nebo PLYN ZEMNÍ, STLAČENÝ, s vysokým obsahem methanu	1F		X	X	X	X	10			ua, va

2034	VODÍK A METHAN, SMĚS, STLAČENÁ	1F		X	X	X	X	10			d, ua, va
2190	FLUORID KYSLÍKU, STLAČENÝ	1TOC	2.6	X			X	5	200	30	a, k, n, o
3156	PLYN STLAČENÝ, PODPORUJÍCÍ HOŘENÍ, J.N.	1O		X	X	X	X	10			z, ua, va
3303	PLYN STLAČENÝ, TOXICKÝ, PODPORUJÍCÍ HOŘENÍ, J.N.	1TO	≤ 5000	X	X	X	X	5			z
3304	PLYN STLAČENÝ, TOXICKÝ, ŽÍRAVÝ, J.N.	1TC	≤ 5000	X	X	X	X	5			z
3305	PLYN STLAČENÝ, TOXICKÝ, HOŘLAVÝ, ŽÍRAVÝ, J.N.	1TFC	≤ 5000	X	X	X	X	5			z
3306	PLYN STLAČENÝ, TOXICKÝ, PODPORUJÍCÍ HOŘENÍ, ŽÍRAVÝ, J.N.	1TOC	≤ 5000	X	X	X	X	5			z

d Netýká se tlakových nádob z kompozitních materiálů.

e Tam, kde není v tabulce uvedena žádná hodnota, nesmí pracovní tlak překročit dvě třetiny hodnoty zkušební tlaku.

Tabulka 2: ZKAPALNĚNÉ PLYNY A ROZPUŠTĚNÉ PLYNY

UN číslo	Název a popis	Klasifikační kód	LC ₅₀ ml/m ³	Lahve	Trubkové nádoby	Tlakové sudy	Svazky lahví	Zkušební lhůta, roky	Zkušební tlak, bary	Stupeň plnění	Zvláštní ustanovení pro balení
1001	ACETYLEN, ROZPUŠTĚNÝ	4F		X			X	10	60		c, p
1005	AMONIAK (ČPAVEK), BEZVODÝ	2TC	4000	X	X	X	X	5	29	0.54	b, ra
1008	FLUORID BORITÝ	2TC	864	X	X	X	X	5	225	0.715	a
									300	0.86	a
1009	BROMTRIFLUORMETHAN (PLYN JAKO CHLADICÍ PROSTŘEDEK R 13B1)	2A		X	X	X	X	10	42	1.13	ra
									120	1.44	ra
									250	1.60	ra
1010	BUTADIENY, STABILIZOVANÉ (1,2-butadien) nebo	2F		X	X	X	X	10	10	0.59	ra
1010	BUTADIENY, STABILIZOVANÉ (1,3-butadien) nebo	2F		X	X	X	X	10	10	0.55	ra
1010	BUTADIENY, SMĚS S UHLOVODÍKEM, STABILIZOVANÉ	2F		X	X	X	X	10	10	0.50	ra, v, z
1011	BUTAN	2F		X	X	X	X	10	10	0.52	ra, v
1012	BUTEN (směsi butenů) nebo	2F		X	X	X	X	10	10	0.50	ra, z
1012	BUTEN (1-buten) nebo	2F		X	X	X	X	10	10	0.53	ra
1012	BUTEN (cis-2-buten) nebo	2F		X	X	X	X	10	10	0.55	ra
1012	BUTEN (trans-2-buten)	2F		X	X	X	X	10	10	0.54	ra
1013	OXID UHLIČITÝ	2A		X	X	X	X	10	190	0.68	ra, ua, va
									250	0.76	ra, ua, va
1017	CHLÓR	2TOC	293	X	X	X	X	5	22	1.25	a, ra
1018	CHLORDIFLUORMETHAN (PLYN JAKO CHLADICÍ PROSTŘEDEK R 22)	2A		X	X	X	X	10	27	1.03	ra
1020	CHLORPENTAFLUORETHAN (PLYN JAKO CHLADICÍ PROSTŘEDEK R 115)	2A		X	X	X	X	10	25	1.05	ra
1021	1-CHLOR-1,2,2,2-TETRAFLUORETHAN (PLYN JAKO CHLADICÍ PROSTŘEDEK R 124)	2A		X	X	X	X	10	11	1.20	ra
1022	CHLORTRIFLUORMETHAN (PLYN JAKO CHLADICÍ PROSTŘEDEK R 13)	2A		X	X	X	X	10	100	0.83	ra
									120	0.90	ra
									190	1.04	ra
									250	1.11	ra
1026	DIKYAN	2TF	350	X	X	X	X	5	100	0.70	ra, u
1027	CYKLOPROPAN	2F		X	X	X	X	10	18	0.55	ra
1028	DICHLORDIFLUORMETHAN (PLYN JAKO CHLADICÍ PROSTŘEDEK R 12)	2A		X	X	X	X	10	16	1.15	1.

1029	DICHLORFLUORMETHAN (PLYN JAKO CHLADICÍ PROSTŘEDEK R 21)	2A		X	X	X	X	10	10	1.23	ra
1030	1,1-DIFLUORETHAN (PLYN JAKO CHLADICÍ PROSTŘEDEK R 152a)	2F		X	X	X	X	10	16	0.79	r
1032	DIMETHYLAMIN, BEZVODÝ	2F		X	X	X	X	10	10	0.59	b, ra
1033	DIMETHYLETHER	2F		X	X	X	X	10	18	0.58	ra
1035	ETHAN	2F		X	X	X	X	10	95	0.25	ra
									120	0.30	ra
									300	0.40	ra
1036	ETHYLAMIN	2F		X	X	X	X	10	10	0.61	b, ra
1037	CHLORETHAN (ETHYLCHLORID)	2F		X	X	X	X	10	10	0.80	a, ra
1039	ETHYLMETHYLETHER	2F		X	X	X	X	10	10	0.64	ra
1040	ETHYLENOXID, nebo ETHYLENOXID S DUSÍKEM, až do nejvýše přípustného celkového tlaku 1 MPa (10 barů) při 50 °C	2TF	2900	X	X	X	X	5	15	0.78	l, ra
1041	ETHYLENOXID A OXID UHLIČITÝ, SMĚS, s více než 9 %, ale nejvýše 87 % ethylenoxidu	2F		X	X	X	X	10	190	0.66	ra
									250	0.75	ra
1043	HNOJIVO V ROZTOKU s volným čpavkem	2A		X		X	X	5			b, z
1048	BROMOVODÍK, BEZVODÝ	2TC	2860	X	X	X	X	5	60	1.51	a, d, r
1050	CHLORO Vodík, BEZVODÝ	2TC	2810	X	X	X	X	5	100	0.30	a, d, ra
									120	0.56	a, d, ra
									150	0.67	a, d, ra
									200	0.74	a, d, ra
1053	SIROVODÍK	2TF	712	X	X	X	X	5	48	0.67	d, ra, u
1055	ISOBUTEN	2F		X	X	X	X	10	10	0.52	ra
1058	PLYNY ZKAPALNĚNÉ, nehořlavé, překryté dusíkem, oxidem uhličitým nebo vzduchem	2A		X	X	X	X	10			ra, z
1060	METHYLACETYLEN A PROPADIEN, SMĚS, STABILIZOVANÁ	2F		X	X	X	X	10	2.		c, ra, z
	Propadien s 1% až 4% methylacetylenem	2F		X	X	X	X	10	22	0.52	c, ra
	Směs P1	2F		X	X	X	X	10	30	0.49	c, r
	Směs P2	2F		X	X	X	X	10	24	0.47	c, r
1061	METHYLAMIN, BEZVODÝ	2F		X	X	X	X	10	13	0.58	b, r
1062	BROMMETHAN (METHYLBROMID),s nejvýše 2 % chlorpikrinu	2T	850	X	X	X	X	5	10	1.51	a
1063	CHLORMETHAN (METHYLCHLORID) (PLYN JAKO CHLADICÍ PROSTŘEDEK R 40)	2F		X	X	X	X	10	17	0.81	a, ra
1064	METHANTHIOL (METHYLMERKAPTAN)	2TF	1350	X	X	X	X	5	10	0.78	d, ra, u
1067	OXID DUSIČITÝ	2TOC	115	X		X	X	5	10	1.30	k
1069	CHLORID NITROSYLU (NITROSYLCHLORID)	2TC	35	X			X	5	13	1.10	k, ra

1070	OXID DUSNÝ (RAJSKÝ PLYN)	2O		X	X	X	X	10	180	0.68	ua, va							
									225	0.74	ua, va							
									250	0.75	ua, va							
1075	PLYNY ROPNÉ, ZKAPALNĚNÉ	2F		X	X	X	X	10			v, z							
1076	FOSGEN	2TC	5	X		X	X	5	20	1.23	a, k, ra							
1077	PROPEN	2F		X	X	X	X	10	27	0.43	ra							
1078	PLYN JAKO CHLADICÍ PROSTŘEDEK, J.N.	2A		X	X	X	X	10			ra, z							
									Směs F1	2A	X	X	X	X	10	12	1.23	ra, z
									Směs F2	2A	X	X	X	X	10	18	1.15	ra, z
									Směs F3	2A	X	X	X	X	10	29	1.03	ra, z
1079	OXID SIŘIČITÝ	2TC	2520	X	X	X	X	5	12	1.23	ra							
1080	FLUORID SÍROVÝ	2A		X	X	X	X	10			ra, ua, va							
									140	1.34	ra, ua, va							
									160	1.38	ra, ua, va							
1081	TETRAFLUORETHYLEN, STABILIZOVANÝ	2F		X	X	X	X	10	200		m, o, ra							
1082	CHLORTRIFLUORETHYLEN, STABILIZOVANÝ (CHLADICÍ PLYN R1113)	2TF	2000	X	X	X	X	5	19	1.13	ra, u							
1083	TRIMETHYLAMIN, BEZVODÝ	2F		X	X	X	X	10	10	0.56	b, ra							
1085	VINYLBROMID, STABILIZOVANÝ	2F		X	X	X	X	10	10	1.37	a, ra							
1086	VINYLCHLORID, STABILIZOVANÝ	2F		X	X	X	X	10	12	0.81	a, ra							
1087	VINYLMETHYLETER, STABILIZOVANÝ	2F		X	X	X	X	10	10	0.67	ra							
1581	CHLORPIKRIN A METHYLBROMID, SMĚS, s více než 2 % chlorpikrinu	2T	850	X	X	X	X	5	10	1.51	a							
1582	CHLORPIKRIN A METHYLCHLORID, SMĚS	2T	f	X	X	X	X	5	17	0.81	a							
1589	CHLORKYAN, STABILIZOVANÝ	2TC	80	X			X	5	20	1.03	k							
1741	CHLORID BORITÝ	2TC	2541	X	X	X	X	5	10	1.19	a, ra							
1749	FLUORID CHLORITÝ (CHLORTRIFLUORID)	2TOC	299	X	X	X	X	5	30	1.40	a							
1858	HEXAFLUORPROPYLEN (PLYN JAKO CHLADICÍ PROSTŘEDEK R 1216)	2A		X	X	X	X	10	22	1.11	ra							
1859	FLUORID KŘEMIČITÝ	2TC	922	X	X	X	X	5	200	0.74	a							
									300	1.10	a							
1860	VINYLFUORID, STABILIZOVANÝ	2F		X	X	X	X	10	250	0.64	a, ra							
1911	DIBORAN	2TF	80	X			X	5	250	0.07	d, k, o							
1912	CHLORMETHAN (METHYLCHLORID) A DICHLORMETHAN, SMĚS	2F		X	X	X	X	10	17	0.81	a, ra							
1952	ETHYLENOXID A OXID UHLIČITÝ, SMĚS, obsahující nejvýše 9 % ethylenoxidu	2A		X	X	X	X	10	190	0.66	ra							
									250	0.75	ra							

1958	1,2-DICHLOR-1,1,2,2-TETRAFLUORETHAN (PLYN JAKO CHLADICÍ PROSTŘEDEK R 114)	2A		X	X	X	X	10	10	1.30	ra
1959	1,1-DIFLUORETHYLEN (PLYN JAKO CHLADICÍ PROSTŘEDEK R 1132a)	2F		X	X	X	X	10	250	0.77	r
1962	ETHYLEN	2F		X	X	X	X	10	225 300	0.34 0.38	
1965	UHLOVODÍKY, PLYNNÉ, SMĚS, ZKAPALNĚNÁ, J.N.	2F		X	X	X	X	10		^g	ra, ta, v, z
	Směs A	2F						10	10	0.50	ra, v, z
	Směs A01	2F						10	15	0.49	ra, v, z
	Směs A02	2F						10	15	0.48	ra, v, z
	Směs A0	2F						10	15	0.47	ra, v, z
	Směs A1	2F						10	20	0.46	ra, v, z
	Směs B1	2F						10	25	0.45	ra, v, z
	Směs B2	2F						10	25	0.44	ra, v, z
	Směs B	2F						10	25	0.43	ra, v, z
	Směs C	2F						10	30	0.42	ra, v, z
1967	INSEKTICID, PLYNNÝ, TOXICKÝ, J.N.	2T		X	X	X	X	5			z
1968	INSEKTICID, PLYNNÝ, J.N.	2A		X	X	X	X	10			ra, z
1969	ISOBUTAN	2F		X	X	X	X	10	10	0.49	ra, v
1973	CHLORDIFLUORMETHAN A CHLORPENTAFLUOR ETHAN, SMĚS s konstantním bodem varu s cca 49 % chlortrifluormethanu (PLYN JAKO CHLADICÍ PROSTŘEDEK R 502)	2A		X	X	X	X	10	31	1.01	ra
1974	BROMCHLORDIFLUOR METHAN (PLYN JAKO CHLADICÍ PROSTŘEDEK R 12B1)	2A		X	X	X	X	10	10	1.61	ra
1975	OXID DUSNATÝ A OXID DUSIČITÝ, SMĚS	2TOC	115	X		X	X	5			k, z
1976	OKTAFLUORCYKLOBUTAN (PLYN JAKO CHLADICÍ PROSTŘEDEK RC 318)	2.A		X	X	X	X	10	11	1.32	ra
1978	PROPAN	2F		X	X	X	X	10	23	0.43	ra, v
1982	TETRAFLUORMETHAN (PLYN JAKO CHLADICÍ PROSTŘEDEK R 14)	2A		X	X	X	X	10	200 300	0.71 0.90	
1983	1-CHLOR-2,2,2-TRIFLUORETHAN (PLYN JAKO CHLADICÍ PROSTŘEDEK R 133a)	2A		X	X	X	X	10	10	1.18	ra
1984	TRIFLUORMETHAN (PLYN JAKO CHLADICÍ PROSTŘEDEK R 23)	2A		X	X	X	X	10	190 250	0.88 0.96	ra ra
2035	1,1,1-TRIFLUORETHAN (PLYN JAKO CHLADICÍ PROSTŘEDEK R 143a)	2F		X	X	X	X	10	35	0.73	ra
2036	XENON	2A		X	X	X	X	10	130	1.28	
2044	2,2-DIMETHYLPROPAN	2F		X	X	X	X	10	10	0.53	ra

2073	AMONIAK (ČPAVEK), ROZTOK, vodný, s hustotou menší než 0,880 kg/l při 15 °C,	4A										
	s více než 35 %, ale nejvýše 40 % amoniaku (čpavku)	4A		X	X	X	X	5	10	0.80	b	
	s více než 40 %, ale nejvýše 50 % amoniaku (čpavku)	4A		X	X	X	X	5	12	0.77	b	
2188	ARSENOVODÍK (ARSIN)	2TF	178	X			X	5	42	1.10	d, k	
2189	DICHLOROSILAN	2TFC	314	X	X	X	X	5	10	0,90	a	
									200	1.08	a	
2191	FLUORID SULFURYLU (SULFURYLFLUORID)	2T	3020	X	X	X	X	5	50	1.10	u	
2192	GERMANOVODÍK (GERMAN) ^h	2TF	620	X	X	X	X	5	250	0.064	d, r, ra,q	
2193	HEXAFLUORETHAN (PLYN JAKO CHLADICÍ PROSTŘEDEK R 116)	2A		X	X	X	X	10	200	1.13		
2194	FLUORID SELENOVÝ	2TC	50	X			X	5	36	1.46	k, ra	
2195	FLUORID TELUROVÝ	2TC	25	X			X	5	20	1.00	k, ra	
2196	FLUORID WOLFRAMOVÝ	2TC	218	X	X	X	X	5	10	3.08	a, ra	
2197	JODOVODÍK, BEZVODÝ	2TC	2860	X	X	X	X	5	23	2.25	a, d, r	
2198	FLUORID FOSFOREČNÝ	2TC	261	X	X	X	X	5	200	0.90		
									300	1.25		
2199	FOSFOROVODÍK (FOSFIN) ^h	2TF	20	X			X	5	225	0.30	d, k, ra,q	
									250	0.45	d, k, ra,q	
2200	PROPADIEN, STABILIZOVANÝ	2F		X	X	X	X	10	22	0.50	ra	
2202	SELENOVODÍK, BEZVODÝ	2TF	51	X			X	5	31	1.60	k	
2203	SILAN ^h	2F		X	X	X	X	10	225	0.32	q	
									250	0.36	q	
2204	SULFID KARBONYLU (KARBONYLSULFID)	2TF	1700	X	X	X	X	5	30	0.87	ra, u	
2417	FLUORID KARBONYLU (KARBONYLFLUORID)	2TC	360	X	X	X	X	5	200	0.47		
									300	0.70		
2418	FLUORID SIŘIČITÝ	2TC	40	X			X	5	30	0.91	a, k, ra	
2419	BROMTRIFLUORETHYLEN	2F		X	X	X	X	10	10	1.19	ra	
2420	HEXAFLUORACETON	2TC	470	X	X	X	X	5	22	1.08	ra	
2421	OXID DUSITÝ	2TOC	PŘEPRAVA ZAKÁZÁNA									
2422	OKTAFLUOR-2-BUTEN (PLYN JAKO CHLADICÍ PROSTŘEDEK R 1318)	2A		X	X	X	X	10	12	1.34	ra	
2424	OKTAFLUORPROPAN (PLYN JAKO CHLADICÍ PROSTŘEDEK R 218)	2A		X	X	X	X	10	25	1.04	ra	
2451	FLUORID DUSITÝ	2O		X	X	X	X	10	200	0.50		
2452	ETHYLACETYLEN, STABILIZOVANÝ	2F		X	X	X	X	10	10	0.57	c, ra	
2453	FLUORETHAN (ETHYLFLUORID) (PLYN JAKO CHLADICÍ PROSTŘEDEK R 161)	2F		X	X	X	X	10	30	0.57	ra	

2454	FLUORMETHAN (METHYLFLUORID) (PLYN JAKO CHLADICÍ PROSTŘEDEK R 41)	2F		X	X	X	X	10	300	0.63	ra
2455	METHYL NITRIT	2A	PŘEPRAVA ZAKÁZÁNA								
2517	1-CHLOR-1,1-DIFLUORETHAN (PLYN JAKO CHLADICÍ PROSTŘEDEK R 142b)	2F		X	X	X	X	10	10	0.99	r
2534	METHYLCHLOROSILAN	2TFC	2810	X	X	X	X	5			ra, z
2548	FLUORID CHLOREČNÝ (CHLORPENTAFLUORID)	2TOC	122	X			X	5	13	1.49	a, k
2599	CHLORTRIFLUORMETHAN A TRIFLUORMETHAN, AZEOTROPNÍ SMĚS s cca 60 % chlortrifluormethanu (PLYN JAKO CHLADICÍ PROSTŘEDEK R 503)	2A		X	X	X	X	10	31	0.12	ra
									42	0.17	ra
									100	0.64	ra
2601	CYKLOBUTAN	2F		X	X	X	X	10	10	0.63	ra
2602	DICHLORDIFLUORMETHAN A 1,1-DIFLUORETHAN, AZEOTROPNÍ SMĚS s cca 74 % dichlordifluormethanu (PLYN JAKO CHLADICÍ PROSTŘEDEK R 500)	2A		X	X	X	X	10	22	1.01	ra
2676	ANTIMONOVOODÍK (STIBIN)	2TF	178	X			X	5	200	0.49	k, r, ra
2901	CHLORID BROMU (BROMCHLORID)	2TOC	290	X	X	X	X	5	10	1.50	a
3057	TRIFLUOROACETYL CHLORID	2TC	10	X		X	X	5	17	1.17	k, ra
3070	ETHYLENOXID A DICHLORDIFLUOR METHAN, SMĚS, s nejvýše 12,5 % ethylenoxidu	2A		X	X	X	X	10	18	1.09	r
3083	PERCHLORYL FLUORID	2TO	770	X	X	X	X	5	33	1.21	u
3153	PERFLUORMETHYLVINYL ETHER	2F		X	X	X	X	10	20	0.75	ra
3154	PERFLUORETHYLVINYL ETHER	2F		X	X	X	X	10	10	0.98	ra
3157	PLYN ZKAPALNĚNÝ, PODPORUJÍCÍ HOŘENÍ, J.N.	2O		X	X	X	X	10			z
3159	1,1,1,2-TETRAFLUORETHAN (PLYN JAKO CHLADICÍ PROSTŘEDEK R 134a)	2A		X	X	X	X	10	18	1.05	ra
3160	PLYN ZKAPALNĚNÝ, TOXICKÝ, HOŘLAVÝ, J.N.	2TF	≤ 5000	X	X	X	X	5			ra, z
3161	PLYN ZKAPALNĚNÝ, HOŘLAVÝ, J.N.	2F		X	X	X	X	10			ra, z
3162	PLYN ZKAPALNĚNÝ, TOXICKÝ, J.N.	2T	≤ 5000	X	X	X	X	5			z
3163	PLYN ZKAPALNĚNÝ, J.N.	2A		X	X	X	X	10			ra, z
3220	PENTAFLUORETHAN (PLYN JAKO CHLADICÍ PROSTŘEDEK R 125)	2A		X	X	X	X	10	49	0.95	ra
									35	0.87	ra
3252	DIFLUORMETHAN (PLYN JAKO CHLADICÍ PROSTŘEDEK R 32)	2F		X	X	X	X	10	48	0.78	ra
3296	HEPTAFLUORPROPAN (PLYN JAKO CHLADICÍ PROSTŘEDEK R 227)	2A		X	X	X	X	10	13	1.21	ra

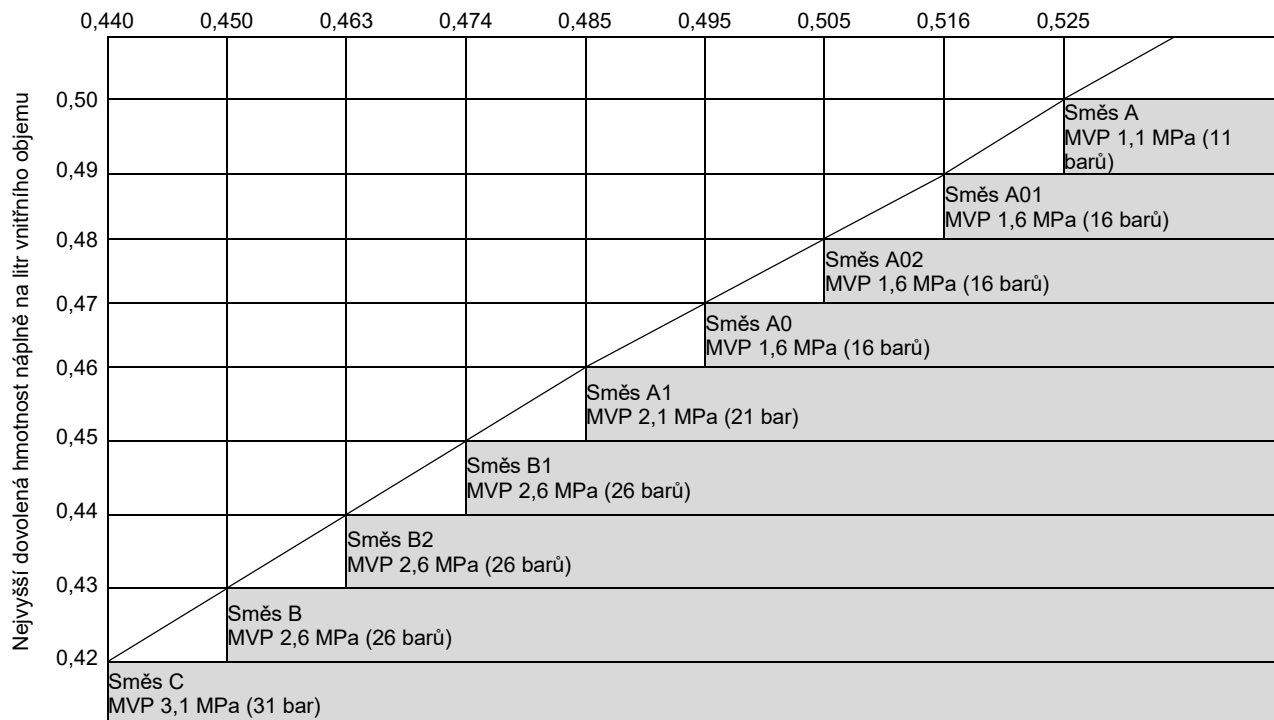
3297	ETHYLENOXID A CHLORTETRAFLUORETHAN, SMĚS, s nejvýše 8,8 % ethylenoxidu	2A		X	X	X	X	10	10	1.16	ra
3298	ETHYLENOXID A PENTAFLUORETHAN, SMĚS, s nejvýše 7,9 % ethylenoxidu	2A		X	X	X	X	10	26	1.02	ra
3299	ETHYLENOXID A TETRAFLUORETHAN, SMĚS, s nejvýše 5,6 % ethylenoxidu	2A		X	X	X	X	10	17	1.03	ra
3300	ETHYLENOXID A OXID UHLIČITÝ, SMĚS, s více než 87 % ethylenoxidu	2TF	Více než 2900	X	X	X	X	5	28	0.73	ra
3307	PLYN ZKAPALNĚNÝ, TOXICKÝ, PODPORUJÍCÍ HOŘENÍ, J.N.	2TO	≤ 5000	X	X	X	X	5			z
3308	PLYN ZKAPALNĚNÝ, TOXICKÝ, ŽÍRAVÝ, J.N.	2TC	≤ 5000	X	X	X	X	5			ra, z
3309	PLYN ZKAPALNĚNÝ, TOXICKÝ, HOŘLAVÝ, ŽÍRAVÝ, J.N.	2TFC	≤ 5000	X	X	X	X	5			ra, z
3310	PLYN ZKAPALNĚNÝ, TOXICKÝ, PODPORUJÍCÍ HOŘENÍ, ŽÍRAVÝ, J.N.	2TOC	≤ 5000	X	X	X	X	5			z
3318	AMONIAK (ČPAVEK), ROZTOK ve vodě, s hustotou menší než 0,880 kg/l při 15°C, s více než 50 % amoniaku (čpavku)	4TC		X	X	X	X	5			b
3337	PLYN JAKO CHLADICÍ PROSTŘEDEK R 404A (pentafluorethan, 1,1,1- trifluorethan a 1,1,1,2- tetrafluorethan, zeotropní směs s cca 44 % pentafluorethanu a 52 % 1,1,1-trifluorethanu)	2A		X	X	X	X	10	36	0.82	ra
3338	PLYN JAKO CHLADICÍ PROSTŘEDEK R 407A (difluormethan, pentafluorethan a 1,1,1,2-tetrafluorethan, zeotropní směs s cca 20 % difluormethanu a 40 % pentafluorethanu)	2A		X	X	X	X	10	32	0.94	ra
3339	PLYN JAKO CHLADICÍ PROSTŘEDEK R 407B (difluormethan, pentafluorethan a 1,1,1,2-tetrafluorethan, zeotropní směs s cca 10 % difluormethanu a 70 % pentafluorethanu)	2A		X	X	X	X	10	33	0.93	ra
3340	PLYN JAKO CHLADICÍ PROSTŘEDEK R 407C (difluormethan, pentafluorethan a 1,1,1,2-tetrafluorethan, zeotropní směs s cca 23 % difluormethanu a 25 % pentafluorethanu)	2A		X	X	X	X	10	30	0.95	ra
3354	INSEKTICID, PLYNNÝ, HOŘLAVÝ, J.N.	2F		X	X	X	X	10			ra, z
3355	INSEKTICID, PLYNNÝ, TOXICKÝ, HOŘLAVÝ, J.N.	2TF		X	X	X	X	5			ra, z
3374	ACETYLEN, BEZ ROZPOUŠTĚDLA	2F		X			X	5	60		c, p

3553	DISILAN ^h	2F		X	X	X	X	10	225	0.39	q
------	----------------------	----	--	---	---	---	---	----	-----	------	---

d Netýká se tlakových nádob z kompozitních materiálů.

g Pro směsi plynů UN čísla 1965 je maximální dovolená hmotnost náplně na litr vnitřního objemu následující:

Hustota při 50 °C v kg/l



MVP = Nejvyšší tlak par při 70 °C

Poznámka: Výše uvedený graf lze použít k určení správných plnicích poměrů pro směsi uvedené v 2.2.2.3.

h Je považován za pyroforní.

f Je považován za toxický. Hodnotu LC₅₀ je třeba ještě určit.

Tabulka 3: LÁTKY JINÝCH TŘÍD, NEŽ TŘÍDY 2

UN číslo	Název a popis	Třída	Klasifikační kód	LC ₅₀ ml/m ³	Lahve	Trubkové nádoby	Tlakové sudy	Svazky lahví	Zkušební lhůta, roky ^d	Zkušební tlak, bary	Stupeň plnění	Zvláštní ustanovení pro balení
1051	KYANOVODÍK, STABILIZOVANÝ, s méně než 3 % vody	6.1	TF1	40	X			X	5	100	0.55	k
1052	FLUOROVODÍK, BEZVODÝ	8	CT1	1307	X		X	X	5	10	0.84	a, ab, ac
1745	FLUORID BROMIČNÝ	5.1	OTC	25	X		X	X	5	10	i	k, ab, ad
1746	FLUORID BROMITÝ	5.1	OTC	50	X		X	X	5	10	i	k, ab, ad
2495	FLUORID JODIČNÝ	5.1	OTC	120	X		X	X	5	10	i	k, ab, ad

d Netýká se tlakových nádob z kompozitních materiálů.
i Nejnížší dovolené plnění je 8 obj. %.

Tento pokyn pro balení platí pro UN čísla 3167, 3168 a 3169.

Dovoleny jsou následující obaly:

- (1) Láhve a plynové nádoby vyhovující konstrukčním, zkušebním a plnicím požadavkům schváleným příslušným orgánem;
- (2) Následující skupinové obaly, za podmínky, že jsou splněna všeobecná ustanovení oddílů **4.1.1** a **4.1.3**:

Vnější obaly:

Sudy (1A1, 1A2, 1B1, 1B2, 1N1, 1N2, 1H1, 1H2, 1D, 1G);
Bedny (4A, 4B, 4N, 4C1, 4C2, 4D, 4F, 4G, 4H1, 4H2);
Kanystry (3A1, 3A2, 3B1, 3B2, 3H1, 3H2).

Vnitřní obaly:

- (a) Pro netoxické plyny hermeticky uzavřené vnitřní obaly ze skla nebo kovu s nejvyšším vnitřním objemem 5 litrů na kus;
- (b) Pro toxické plyny hermeticky uzavřené vnitřní obaly ze skla nebo kovu s nejvyšším vnitřním objemem 1 litr na kus.

Obaly musí splňovat parametry obalové skupiny III.

(Vyhrazeno)

Tento pokyn platí pro hluboce zchlazené zkvalněné plyny třídy 2.

Požadavky na uzavřené kryogenní nádoby:

- (1) Musí být splněna zvláštní ustanovení pro balení oddílu 4.1.6.
- (2) Požadavky kapitoly 6.2 musí být splněny.
- (3) Uzavřené kryogenní nádoby musí být izolovány tak, aby se nemohly ojínit.
- (4) Zkušební tlak
Hluboce zchlazené kapaliny musí být plněny do uzavřených kryogenních nádob s následujícími nejnižšími zkušebními tlaky:
 - (a) pro uzavřené kryogenní nádoby s vakuovou izolací nesmí být zkušební tlak nižší než 1,3 násobek součtu nejvyššího vnitřního tlaku naplněné nádoby, včetně tlaku během plnění a vyprazdňování, plus 100 kPa (1 bar);
 - (b) pro jiné uzavřené kryogenní nádoby nesmí být zkušební tlak nižší než 1,3 násobek nejvyššího vnitřního tlaku naplněné nádoby, s přihlédnutím k tlaku vyvinutému během plnění a vyprazdňování.
- (5) Plnění
Pro nehořlavé, netoxické hluboce zchlazené zkvalněné plyny (klasifikačních kódů 3A a 3O) nesmí objem kapalné fáze při plnicí teplotě a při tlaku 100 kPa (1 bar) překročit 98 % hydraulického vnitřního objemu tlakové nádoby.
Pro hořlavé hluboce zchlazené zkvalněné plyny (klasifikačního kódu 3F) musí plyn naplněný do nádoby zůstat pod hodnotou, při níž, je-li obsah zahřát na teplotu, při které je tenze par rovna otevíracímu tlaku pojistného ventilu, by objem kapalné fáze dosáhl 98 % hydraulického vnitřního objemu při této teplotě.
- (6) Zařízení pro vyrovnávání tlaku
Uzavřené kryogenní nádoby musí být vybaveny alespoň jedním zařízením pro vyrovnávání tlaku.
- (7) Snášenlivost
Materiály použité k zajištění těsnosti spojů nebo pro údržbu uzávěrů musí být snášenlivé s obsahem. U nádob určených pro přepravu plynů podporujícím hoření (klasifikační kód 3O) nesmějí tyto materiály reagovat s těmito plyny nebezpečným způsobem.
- (8) Periodické prohlídky
 - (a) Interval mezi periodickými prohlídkami a zkouškami ventilů pro vyrovnávání tlaku podle 6.2.1.6.3 nesmí překročit pět let.
 - (b) Intervaly mezi periodickými prohlídkami a zkouškami uzavřených kryogenních nádob neodpovídajících UN podle 6.2.3.5.2 nesmí překročit 10 let.

Požadavky na otevřené kryogenní nádoby:

V otevřených kryogenních nádobách smějí být přepravovány jen následující hluboce zchlazené zkvalněné plyny, které nepodporují hoření, klasifikačního kódu 3A: UN 1913, 1951, 1963, 1970, 1977, 2591, 3136 a 3158.

Otevřené kryogenní nádoby musí být vyrobeny za splnění následujících požadavků:

- (1) Nádoby musí být zkonstruovány, vyrobeny, odzkoušeny a vybaveny takovým způsobem, aby odolaly všem podmínkám, včetně únavy, jimž budou vystaveny během normálního používání a během normálních podmínek přepravy. Pro tyto plyny, jsou-li použity jako chladivo, platí požadavky 5.5.3.
- (2) Vnitřní objem nesmí být větší než 450 litrů.
- (3) Nádoba musí být konstruována s dvojitou stěnou, přičemž prostor mezi vnitřní a vnější stěnou je zbaven vzduchu (vakuová izolace). Izolace musí zabránit tvoření jinovatky na vnějšku nádoby.
- (4) Konstrukční materiály musí mít vhodné mechanické vlastnosti při provozní teplotě.
- (5) Materiály, které jsou v přímém styku s nebezpečnými věcmi, nesmějí být napadány nebo zeslabovány nebezpečnými věcmi, které se mají přepravovat, a nesmějí způsobit nebezpečný účinek, např. katalyticky urychlovat reakci nebo reagovat s nebezpečnými věcmi.
- (6) Nádoby ze skla s konstrukcí dvojitě stěny musí mít vnější obal s vhodnými fixačními nebo absorpčními materiály, které odolávají tlakům a nárazům, které mohou vyskytnout za normálních podmínek přepravy.
- (7) Nádoby musí být zkonstruovány tak, aby během přepravy zůstaly ve stojaté poloze, např. mít podstavu, jejíž menší horizontální rozměr je větší než výška těžiště při naplnění nádoby do jejího vnitřního objemu nebo být upevněny ve výkyvných uloženích.
- (8) Otvory nádob musí být opatřeny prostředky dovolujícími únik plynů, zabraňujícími vystříknutí kapaliny a zkonstruovanými tak, aby během přepravy zůstaly na svém místě.
- (9) Otevřené kryogenní nádoby musí být opatřeny následujícími údaji trvale vyznačenými např. vyražením, vyrytím nebo vyleptáním:
 - (a) název a adresa výrobce;
 - (b) typové číslo nebo název;
 - (c) sériové číslo výrobní šarže;
 - (d) UN číslo a oficiální pojmenování pro přepravu plynů, pro něž je nádoba určena;
 - (e) vnitřní objem nádoby v litrech.

(Vypuštěno)

Tento pokyn platí pro UN číslo 3468.

- (1) Pro zásobníkové systémy s hydridem kovu musí být dodržena zvláštní ustanovení pro balení v 4.1.6.
- (2) Tento pokyn pro balení se vztahuje pouze na tlakové nádoby, jejichž hydraulický vnitřní objem nepřekračuje 150 litrů a které mají maximální vyvinutý tlak nepřekračující 25 MPa.
- (3) Zásobníkové systémy s hydridem kovu splňující příslušné požadavky na výrobu a zkoušení tlakových nádob obsahujících plyn kapitoly 6.2 jsou dovoleny jen pro přepravu vodíku.
- (4) Pokud jsou používány ocelové tlakové nádoby nebo kompozitní tlakové nádoby s ocelovými vložkami, musí se používat jen ty, které jsou označeny značkou „H“ podle 6.2.2.9.2 (j).
- (5) Zásobníkové systémy s hydridem kovu musí splňovat provozní podmínky, konstrukční kritéria, jmenovitý vnitřní objem, typové zkoušky, zkoušky výrobních šarží, výrobní kusové zkoušky, zkušební tlak, jmenovitý plnicí tlak a ustanovení pro zařízení pro vyrovnávání tlaku pro přemístitelné zásobníkové systémy s hydridem kovu uvedené v normě ISO 16111:2008 nebo ISO 16111:2018 (Přemístitelná zásobníková zařízení na plyn – Vodík pohlcený v reverzibilním hydridu kovu) a jejich shoda a schválení musí být posouzeny podle 6.2.2.5.
- (6) Zásobníkové systémy s hydridem kovu musí být plněny vodíkem při tlaku nepřekračujícím jmenovitý plnicí tlak udaný na permanentní značce systému, jak je uvedeno v normě ISO 16111:2008 nebo ISO 16111:2018.
- (7) Požadavky na periodické zkoušky pro zásobníkové systémy s hydridem kovu musí být v souladu s normou ISO 16111:2008 nebo ISO 16111:2018 a musí být prováděny podle 6.2.2.6 a interval mezi periodickými zkouškami nesmí překročit pět let. Viz 6.2.2.4, kde je uvedeno, která norma platí v době periodické prohlídky a zkoušky.

Tento pokyn se použije pro UN čísla 3500, 3501, 3502, 3503, 3504 a 3505.

Pokud není v RID stanoveno jinak, jsou dovoleny láhve a tlakové sudy splňující příslušné požadavky kapitoly 6.2.

- (1) Zvláštní ustanovení pro balení v 4.1.6 musí být dodržena.
- (2) Maximální perioda mezi zkouškami pro periodickou prohlídku musí být 5 let.
- (3) Láhve a tlakové sudy musí být plněny tak, aby při 50 °C neplynná fáze nepřekročila 95 % jejich hydraulického vnitřního objemu a aby nebyly úplně naplněny při 60 °C. Po naplnění nesmí vnitřní tlak při 65 °C překročit zkušební tlak lahví a tlakových sudů. Tenze par a objemová roztažnost všech látek v lahvích a tlakových sudech musí být vzaty v úvahu.

Pro kapaliny plněné se stlačenými plyny musí být obě složky – kapalná fáze a stlačený plyn – brány v úvahu při výpočtu vnitřního tlaku v tlakové nádobě. Nejsou-li k dispozici experimentální údaje, musí být provedeny následující kroky:

- (a) Výpočet tlaku páry kapalně složky a parciálního tlaku stlačeného plynu při 15°C (plnicí teplota);
- (b) Výpočet objemové roztažnosti kapalně fáze v důsledku zahřívání z 15°C do 65°C a výpočet zbývajícího objemu pro plynnou fázi;
- (c) Výpočet parciálního tlaku stlačeného plynu při 65°C s ohledem na objemovou roztažnost kapalně fáze;

„POZNÁMKA: *Koeficient stlačitelnosti stlačeného plynu při 15°C a 65°C musí být vzat v úvahu.*

- (d) Výpočet tlaku páry kapalně složky při 65°C;
- (e) Celkový tlak je součet tlaku páry kapalně složky a parciálního tlaku stlačeného plynu při 65°C;
- (f) Uvážení rozpustnosti stlačeného plynu při 65°C v kapalně fázi.

Zkušební tlak láhve nebo tlakového sudu nesmí být nižší než vypočtený celkový tlak minus 100 kPa (1 bar).

Jestliže rozpustnost stlačeného plynu v kapalně složce není pro výpočet známa, může být zkušební tlak vypočten bez uvážení rozpustnosti plynu (pododstavec (f)).

- (4) Nejnižší zkušební tlak musí odpovídat pokynu pro balení P 200 pro hnací látku, avšak nesmí být nižší než 20 barů.

Dodatečný požadavek:

Láhve a tlakové sudy nesmějí být podávány k přepravě, jsou-li spojeny s rozstříkovacím zařízením, jako je ohebná hadice a proudnice.

Zvláštní ustanovení pro balení:

PP 89 Bez ohledu na ustanovení uvedená v 4.1.6.9 (b) smějí mít láhve pro jedno použití používané pro UN čísla 3501, 3502, 3503, 3504 a 3505 hydraulický vnitřní objem v litrech nepřekračující 1000 litrů, podělený zkušebním tlakem vyjádřeným v barech, za podmínky, že omezení vnitřního objemu a tlaku konstrukční normy jsou v souladu s pododílem 1 normy ISO 11118:2015 + Amd 1:2019, která omezuje nejvyšší vnitřní objem na 50 litrů.

PP 97 Pro hasicí látky přiřazené k UN 3500 je maximální zkušební doba pro periodickou prohlídku 10 let. Mohou být přepravovány v lahvích o nejvyšším hydraulickém vnitřním objemu 450 l, odpovídajících příslušným požadavkům kapitoly 6.2.

Tento pokyn se použije pro UN číslo 1950.

Dovoleny jsou následující obaly, pokud jsou splněna všeobecná ustanovení pro balení oddílů 4.1.1 a 4.1.3:

(a) Sudy (1A1,1A2, 1B1, 1B2, 1N1,1N2, 1H1, 1H2, 1D, 1G);

Bedny (4A, 4B, 4N, 4C1, 4C2, 4D, 4F, 4G, 4H1, 4H2);

Obaly musí vyhovovat parametrům obalové skupiny II.

(b) Tuhé vnější obaly s následující nejvyšší čistou (netto) hmotností:

Lepenka 55 kg

Jiný materiál než lepenka 125 kg

Ustanovení uvedená v 4.1.1.3 nemusí být dodržena

Obaly musí být zkonstruovány a vyrobeny tak, aby zamezily nadměrnému pohybu aerosolů a jejich neúmyslnému vyprázdnění za normálních podmínek přepravy.

Zvláštní ustanovení pro balení:

PP 87 Pro UN 1950 odpadové aerosoly přepravované podle zvláštního ustanovení 327, musí mít obaly prostředky pro zadržení jakékoli volné kapaliny, která by mohla uniknout během přepravy, např. absorpční materiál. Obaly musí být přiměřeně odvětrávány, aby se zamezilo nadměrnému vytvoření nebezpečného prostředí a nárůstu tlaku.

Zvláštní ustanovení pro balení, specifické pro RID a ADR:

RR 6 Pro UN 1950, v případě přepravy ucelených zásilek, smějí být kovové předměty baleny také následujícím způsobem:

Předměty musí být seskupeny do jednotek na podložkách a drženy v této pozici pláštěm z plastu; tyto jednotky musí být stohovány a vhodně upevněny na paletách.

Tento pokyn platí pro adsorbované plyny třídy 2.

- (1) Následující obaly jsou dovoleny, pokud jsou dodrženy všeobecné předpisy pro balení uvedené v 4.1.6.1:
Láhev specifikované v kapitole 6.2 a podle ISO 11513:2011, ISO 11513:2019, ISO 9809-1:2010 nebo ISO 9809-1:2019.
- (2) Tlak každé naplněné láhve musí být nižší než 101,3 kPa při 20 °C a nižší než 300 kPa při 50 °C.
- (3) Nejnižší zkušební tlak láhve musí být 21 barů.
- (4) Nejnižší tlak při roztržení láhve musí být 94,5 barů.
- (5) Vnitřní tlak při 65 °C naplněné láhve nesmí překročit zkušební tlak láhve.
- (6) Adsorbční materiál musí být kompatibilní s lahví a nesmí vytvářet škodlivé nebo nebezpečné sloučeniny s plynem, který má být adsorbován. Plyn v kombinaci s adsorbčním materiálem nesmí působit na láhev ani ji zeslabovat nebo vyvolat nebezpečnou reakci (např. katalyzující reakci).
- (7) Kvalita adsorbčního materiálu musí být ověřena v době každého plnění, aby se zajistilo, že požadavky týkající se tlaku a chemické stability tohoto pokynu pro balení jsou dodrženy vždy, kdy je kus s adsorbovaným plynem podáván k přepravě.
- (8) Adsorbční materiál nesmí splňovat kritéria žádné ze tříd RID.
- (9) Požadavky na láhve a uzávěry obsahující toxické plyny s LC50 nejvýše 200 ml/m³ (ppm) (viz tabulku 1) musí být následující:
 - (a) Otvory ventilů musí být opatřeny plynotěsnými zátkami nebo kloboučky zadržujícími tlak se závitovými těsněními se k závitům otvorů ventilů.
 - (b) Každý ventil musí být buď typu bez těsnění s neperforovanou membránou, nebo musí být typu, který zamezí uniku těsněním nebo kolem těsnění.
 - (c) Každá láhev a uzávěr musí být po naplnění přezkoušeny na těsnost.
 - (d) Každý ventil musí být schopen odolat zkušebnímu tlaku láhve a musí být spojen přímo s lahví buď

kuželovým závitem, nebo jinými prostředky, které splňují požadavky normy ISO 10692-2:2001.

(e) Láhve a ventily nesmějí být opatřeny zařízením pro vyrovnávání tlaku.

- (10) Otvory ventilů lahví obsahujících pyroforní plyny musí být opatřeny plynotěsnými zátkami nebo kloboučky se závity hodícími se k závitům otvorů ventilů.
- (11) Postup plnění musí odpovídat Příloze A normy ISO 11513:2011 (použitelné do 31. prosince 2024) nebo Příloze A normy ISO 11513:2019.
- (12) Maximální lhůta pro periodické prohlídky musí být 5 let.
- (13) Zvláštní ustanovení pro balení, která jsou specifická pro látku (viz tabulku 1).

Kompatibilita materiálu

a: Láhve ze slitiny hliníku se nesmějí používat.

d: Jsou-li používány ocelové láhve, jsou povoleny jen ty, které mají ve značení podle 6.2.2.7.4 (p) obsaženo písmeno „H“.

Specifická ustanovení pro plyn

r: Plnění tohoto plynu musí být omezeno tak, že dojde-li k úplnému rozkladu, tlak nepřekročí dvě třetiny zkušební tlaku láhve.

Kompatibilita materiálu pro J.N. položky adsorbovaných plynů

z: Výrobní materiály lahví a jejich výstroje se musí snášet s jejich obsahem a nesmějí s ním reagovat za vytváření škodlivých nebo nebezpečných sloučenin.

P 208 POKYN PRO BALENÍ P 208

Tabulka 1. ADSORBOVANÉ PLYNY

UN číslo	Pojmenování a popis	Klasifikační kód	LC ₅₀ ml/m ³	Zvláštní ustanovení pro balení
3510	PLYN ADSORBOVANÝ, HOŘLAVÝ, J.N.	9F		z
3511	PLYN ADSORBOVANÝ, J.N.	9A		z
3512	PLYN ADSORBOVANÝ, TOXICKÝ, J.N.	9T	≤5000	z
3513	PLYN ADSORBOVANÝ, PODPORUJÍCÍ HOŘENÍ, J.N.	9O		z
3514	PLYN ADSORBOVANÝ, TOXICKÝ, HOŘLAVÝ, J.N.	9TF	≤5000	z
3515	PLYN ADSORBOVANÝ, TOXICKÝ, PODPORUJÍCÍ HOŘENÍ, J.N.	9TO	≤5000	z
3516	PLYN ADSORBOVANÝ, TOXICKÝ, ŽÍRAVÝ, J.N.	9TC	≤5000	z
3517	PLYN ADSORBOVANÝ, TOXICKÝ, HOŘLAVÝ, ŽÍRAVÝ, J.N.	9TFC	≤5000	z
3518	PLYN ADSORBOVANÝ, TOXICKÝ, PODPORUJÍCÍ HOŘENÍ, ŽÍRAVÝ, J.N.	9TOC	≤5000	z
3519	FLUORID BORITÝ, ADSORBOVANÝ	9TC	387	a
3520	CHLORIN, ADSORBOVANÝ	9TOC	293	a
3521	FLUORID KŘEMIČITÝ, ADSORBOVANÝ	9TC	450	a
3522	ARSIN, ADSORBOVANÝ	9TF	20	d
3523	GERMAN, ADSORBOVANÝ	9TF	620	d,r
3524	FLUORID FOSFOREČNÝ, ADSORBOVANÝ	9TC	190	
3525	FOSFIN, ADSORBOVANÝ	9TF	20	d
3526	SELENOVODÍK, ADSORBOVANÝ	9TF	2	

P 209	POKYN PRO BALENÍ	P 209
Tento pokyn pro balení platí pro UN 3150 přístroje, malé, s plyným uhlovodíkem, s odběrním ventilem nebo nádobky opakovaně plnitelné pro malé přístroje s plyným uhlovodíkem, s odběrním ventilem.		
<ul style="list-style-type: none"> (1) Zvláštní ustanovení pro balení oddílu 4.1.6, pokud jsou použitelná, musí být dodržena. (2) Tyto předměty musí splňovat předpisy státu, v němž byly naplněny. (3) Přístroje a nádobky musí být zabaleny ve vnějších obalech splňujících požadavky oddílu 6.1.4 a vyzkoušených a schválených podle kapitoly 6.1 pro obalovou skupinu II. 		

P 300	POKYN PRO BALENÍ	P 300
Tento pokyn pro balení platí pro UN číslo 3064.		
Dovoleny jsou následující obaly, pokud jsou splněna všeobecná ustanovení pro balení oddílů 4.1.1 a 4.1.3 :		
Skupinové obaly sestávající s vnitřních kovových nádob (plechovek) s vnitřním objemem každé z nich nejvýše 1 litr a z vnějších dřevěných beden (4C1, 4C2, 4D nebo 4F) obsahujících nejvýše 5 litrů roztoku.		
Dodatečné požadavky:		
<ul style="list-style-type: none"> (1) Kovové obaly (plechovky) musí být úplně obklopeny absorpčním fixačním materiálem. (2) Dřevěné bedny musí být celé opatřeny vložkou z vhodného materiálu nepropouštějícího vodu a nitroglycerin. 		

P 301	POKYN PRO BALENÍ	P 301
Tento pokyn platí pro UN číslo 3165.		
Dovoleny jsou následující obaly, pokud jsou splněna všeobecná ustanovení pro balení oddílů 4.1.1.1, 4.1.1.2, 4.1.1.4, 4.1.1.5, 4.1.1.6 a 4.1.3:		
(1)	<p>Hliníková tlaková nádoba vyrobená z trubky a mající přivařená dna. Základní jímavost paliva uvnitř této nádoby je zajištěna jinou svařovanou hliníkovou nádobou s nejvyšším vnitřním objemem 46 litrů. Vnější nádoba musí mít nejnižší výpočtový tlak 1275 kPa (přetlak) a nejnižší tlak při roztržení 2755 kPa (přetlak). Každá nádoba musí být zkontrolována na těsnost během výroby a před odesláním; musí být shledána těsnou (bez úniku). Celá vnitřní nádoba musí být bezpečně zabalena s nehořlavým fixačním materiálem, jako je vermikulit, do pevného a hermeticky uzavřeného kovového vnějšího obalu, který bude přiměřeně chránit celou výstroj. Nejvyšší množství paliva na primární ochrannou nádobu a kus je 42 litrů.</p>	
(2)	<p>Hliníková tlaková nádoba Základní jímavost paliva uvnitř této nádoby je zajištěna parotěsnou svařovanou komorou s elastickým měchýřem majícím maximální vnitřní objem 46 litrů. Tlaková nádoba musí mít nejnižší výpočtový tlak 2860 kPa (přetlak) a nejnižší tlak při roztržení 5170 kPa (přetlak). Každá nádoba musí být zkontrolována na těsnost během výroby a před odesláním a musí být bezpečně zabalena s nehořlavým fixačním materiálem, jako je vermikulit, do pevného a hermeticky uzavřeného kovového vnějšího obalu, který bude přiměřeně chránit celou výstroj. Nejvyšší množství paliva na primární ochrannou nádobu a kus je 42 litrů.</p>	

P 302	POKYN PRO BALENÍ	P 302
Tento pokyn platí pro UN číslo 3269.		
Dovoleny jsou následující skupinové obaly, pokud jsou splněna všeobecná ustanovení pro balení oddílů 4.1.1 a 4.1.3:		
Vnější obaly:		
Sudy (1A1, 1A2, 1B1, 1B2, 1N1, 1N2, 1H1, 1H2, 1D, 1G);		
Bedny (4A, 4B, 4N, 4C1, 4C2, 4D, 4F, 4G, 4H1, 4H2);		
Kanystry (3A1, 3A2, 3B1, 3B2, 3H1, 3H2).		
Vnitřní obaly:		
Každý vnitřní obal smí obsahovat nejvýše 125 ml aktivátoru (organického peroxidu), je-li tento aktivátor kapalný, a nejvýše 500 gramů, je-li tuhý.		
Základní materiál a aktivátor musí být zabaleny každý zvlášť ve vnitřních obalech.		
Komponenty mohou být uloženy v tomtéž vnějším obalu za podmínky, že v případě úniku spolu nebudou vzájemně nebezpečně reagovat.		
Obaly musí splňovat parametry obalové skupiny II nebo III podle kritérií pro třídu 3 vztahujících se na základní materiál.		

P303	POKYN PRO BALENÍ	P303
Tento pokyn se použije pro UN 3555.		
Dovoleny jsou následující obaly, pokud jsou splněna všeobecná ustanovení v 4.1.1 a 4.1.3 a také 4.1.5.12:		
Plastový sud s neodnímatelným víkem (1H1) o maximálním objemu 250 l.		
Zvláštní ustanovení pro balení		
PP26	Pro UN 3555 musí být obaly bezolovnaté.	

P 400	POKYN PRO BALENÍ	P 400
Dovoleny jsou následující obaly, pokud jsou splněna všeobecná ustanovení pro balení oddílů 4.1.1 a 4.1.3:		
(1)	Tlakové nádoby mohou být používány, pokud jsou dodržena všeobecná ustanovení v pododdíle 4.1.3.6. Musí být vyrobeny z oceli a musí být podrobeny první zkoušce a potom periodickým zkouškám každých 10 roků tlakem nejméně 1 MPa (10 barů, přetlak). Během přepravy musí být kapalina pod vrstvou inertního plynu s přetlakem nejméně 20 kPa (0.2 baru).	
(2)	Bedny (4A, 4B, 4N, 4C1, 4C2, 4D, 4F nebo 4G), sudy (1A1, 1A2, 1B1, 1B2, 1N1, 1N2, 1D nebo 1G) nebo kanystry (3A1, 3A2, 3B1 nebo 3B2) obsahující hermeticky uzavřené kovové nádoby (plechovky) s vnitřními obaly ze skla nebo kovu, s vnitřním objemem nepřesahujícím jednotlivě 1 litr, mající uzávěry opatřené těsněním. Vnitřní obaly musí mít šroubové uzávěry nebo uzávěry, které fyzicky drží na místě způsobem, jenž je schopen zabránit zpětnému uvolnění nebo uvolnění uzávěrů vlivem nárazů nebo vibrací během přepravy. Vnitřní obaly musí být obloženy ze všech stran suchým absorpčním nebořlavým fixačním materiálem v dostatečném množství, aby pohltil celý obsah. Vnitřní obaly nesmějí být plněny více než do 90 % svého vnitřního objemu. Vnější obaly musí mít nejvyšší čistou (netto) hmotnost 125 kg.	
(3)	Ocelové, hliníkové nebo kovové sudy (1A1,1A2, 1B1, 1B2, 1N1 nebo 1N2), kanystry (3A1, 3A2, 3B1 nebo 3B2) nebo bedny (4A, 4B nebo 4N) s nejvyšší čistou (netto) hmotností 150 kg každý(á), s hermeticky uzavřenými vnitřními kovovými nádobami (plechovkami), z nichž každá může mít vnitřní objem nejvýše 4 litry, s uzávěry opatřenými těsněním. Vnitřní obaly musí mít šroubové uzávěry nebo uzávěry, které fyzicky drží na místě způsobem, jenž je schopen zabránit zpětnému uvolnění nebo uvolnění uzávěrů vlivem nárazů nebo vibrací během přepravy. Vnitřní obaly musí být obloženy ze všech stran suchým absorpčním nebořlavým fixačním materiálem v dostatečném množství, aby pohltil celý obsah. Každá vrstva vnitřních obalů musí být oddělena dělicí přepážkou, navíc k fixačnímu materiálu. Vnitřní obaly nesmějí být plněny více než do 90 % svého vnitřního objemu.	
Zvláštní ustanovení pro balení:		
PP 86 Pro UN čísla 3392 a 3394 musí být vzduch z parního prostoru odstraněn dusíkem nebo jinými prostředky.		

P 401	POKYN PRO BALENÍ	P 401				
Dovoleny jsou následující obaly, pokud jsou splněna všeobecná ustanovení pro balení oddílů 4.1.1 a 4.1.3:						
(1)	Tlakové nádoby mohou být používány, pokud jsou dodržena všeobecná ustanovení v pododdíle 4.1.3.6. Musí být vyrobeny z oceli a musí být podrobeny první zkoušce a potom periodickým zkouškám každých 10 roků tlakem nejméně 0,6 MPa (6 barů, přetlak). Během přepravy musí být kapalina pod vrstvou inertního plynu s přetlakem nejméně 20 kPa (0,2 baru).					
(2)	Skupinové obaly: Vnější obaly: Sudy (1A1, 1A2, 1B1, 1B2, 1N1,1N2,1H1,1H2, 1D, 1G); Bedny (4A, 4B, 4N, 4C1, 4C2, 4D, 4F, 4G, 4H1,4H2); Kanystry (3A1, 3A2, 3B1, 3B2, 3H1, 3H2). Vnitřní obaly: Sklo, kov nebo plast, opatřené šroubovými uzávěry, s nejvyšším vnitřním objemem 1 litr. Každý vnitřní obal musí být obložen inertním absorpčním fixačním materiálem v množství dostatečném k pohlcení celého obsahu. Nejvyšší čistá (netto) hmotnost na vnější obal nesmí překročit 30 kg.	<table border="1" style="width: 100%; border-collapse: collapse;"> <thead> <tr> <th style="width: 30%;">Vnitřní obal</th> <th style="width: 70%;">Vnější obal</th> </tr> </thead> <tbody> <tr> <td style="text-align: center;">1 litr</td> <td style="text-align: center;">30 kg nejvyšší čistá (netto) hmotnost</td> </tr> </tbody> </table>	Vnitřní obal	Vnější obal	1 litr	30 kg nejvyšší čistá (netto) hmotnost
Vnitřní obal	Vnější obal					
1 litr	30 kg nejvyšší čistá (netto) hmotnost					
Zvláštní ustanovení pro balení specifické pro RID a ADR:						
RR 7	Pro UN čísla 1183, 1242, 1295 a 2988 však musí být tlakové nádoby podrobeny zkouškám každých pět let.					

Dovoleny jsou následující obaly, pokud jsou splněna všeobecná ustanovení pro balení oddílů 4.1.1 a 4.1.3:

- (1) Tlakové nádoby mohou být používány, pokud jsou dodržena všeobecná ustanovení v pododdíle 4.1.3.6. Musí být vyrobeny z oceli a musí být podrobeny první zkoušce a potom periodickým zkouškám každých 10 roků tlakem nejméně 0,6 MPa (6 barů, přetlak). Během přepravy musí být kapalina pod vrstvou inertního plynu s přetlakem nejméně 20 kPa (0,2 baru)
- (2) Skupinové obaly
- Vnější obaly:
- Sudy (1A1, 1A2, 1B1, 1B2, 1N1, 1N2, 1H1, 1H2, 1D, 1G);
- Bedny (4A, 4B, 4N, 4C1, 4C2, 4D, 4F, 4G, 4H1, 4H2);
- Kanistry (3A1, 3A2, 3B1, 3B2, 3H1, 3H2).
- Vnitřní obaly s následující nejvyšší čistou (netto) hmotností:
- Sklo 10 kg
- Kov nebo plast 15 kg
- Každý vnitřní obal musí být opatřen šroubovými uzávěry .
- Každý vnitřní obal musí být obložen inertním absorpčním fixačním materiálem v množství dostatečném k pohlcení celého obsahu.
- Nejvyšší čistá (netto) hmotnost na vnější obal nesmí překročit 125 kg.
- (3) Ocelové sudy (1A1) s vnitřním objemem nejvýše 250 litrů;
- (4) Kompozitní obaly sestávající z plastové nádoby a z vnějšího ocelového nebo hliníkového sudu (6HA1 nebo 6HB1) s vnitřním objemem nejvýše 250 litrů.

Zvláštní ustanovení pro balení specifické pro RID a ADR:

RR 4	Pro UN číslo 3130 musí být otvory nádob hermeticky uzavřeny pomocí dvou zařízení umístěných za sebou, z nichž alespoň jedno musí být šroubovací nebo zajištěné ekvivalentním způsobem.
RR 7	Pro UN číslo 3129 však musí být tlakové nádoby podrobeny zkouškám každých pět let.
RR 8	Pro UN čísla 1389, 1391, 1411, 1421, 1928, 3129, 3130, 3148 a 3482 však musí být tlakové nádoby podrobeny první zkoušce a periodickým zkouškám při zkušební tlaku nejméně 1 MPa (10 barů).

Dovoleny jsou následující obaly, pokud jsou splněna všeobecná ustanovení pro balení oddílů 4.1.1 a 4.1.3:

Skupinové obaly:

Vnitřní obaly	Vnější obaly	Nejvyšší čistá (netto) hmotnost
ze skla 2 kg z plastu 15 kg z kovu 20 kg Vnitřní obaly musí být hermeticky uzavřeny (např. přelepením páskou nebo šroubovými uzávěry)	Sudy z oceli (1A1, 1A2) 400 kg z hliníku (1B1, 1B2) 400 kg z jiného kovu (1N1, 1N2) 400 kg z plastu (1H1, 1H2) 400 kg z překližky (1D) 400 kg z lepenky (1G) 400 kg Bedny z oceli (4A) 400 kg z hliníku (4B) 400 kg z jiného kovu (4N) 400 kg z přírodního dřeva (4C1) 250 kg z přírodního dřeva, prachotěsné (4C2) 250 kg z překližky (4D) 250 kg z rekonstituovaného dřeva (4F) 125 kg z lepenky (4G) 125 kg z pěnového plastu (4H1) 60 kg z tuhého plastu (4H2) 250 kg Kanistry z oceli (3A1, 3A2) 120 kg z hliníku (3B1, 3B2) 120 kg z plastu (3H1, 3H2) 120 kg	
Samostatné obaly:		Nejvyšší čistá (netto) hmotnost
Sudy ocel (1A1, 1A2) 250 kg hliník (1B1, 1B2) 250 kg kov, jiný než ocel nebo hliník (1N1, 1N2) 250 kg plast (1H1, 1H2) 250 kg Kanistry ocel (3A1, 3A2) 120 kg hliník (3B1, 3B2) 120 kg plast (3H1, 3H2) 120 kg Kompozitní obaly plastová nádoba s vnějším ocelovým nebo hliníkovým sudem (6HA1 nebo 6HB1) 250 kg plastová nádoba s vnějším lepenkovým, plastovým nebo překližkovým sudem (6HG1, 6HH1 nebo 6HD1) 75 kg plastová nádoba s vnějším ocelovým nebo hliníkovým latěním nebo bednou nebo s vnější bednou z přírodního dřeva, překližky, lepenky nebo tuhého plastu (6HA2, 6HB2, 6HC, 6HD2, 6HG2 nebo 6HH2) 75 kg		
Tlakové nádoby , pokud jsou dodržena všeobecná ustanovení v pododdíle 4.1.3.6., mohou být používány		
Dodatečný požadavek: Obaly musí být hermeticky uzavřené.		
Zvláštní ustanovení pro balení PP 83 (Vypuštěno).		

Tento pokyn platí pro pyroforní tuhé látky UN čísel: 1383, 1854, 1855, 2008, 2441, 2545, 2546, 2846, 2881, 3200, 3391a 3393 .

Dovoleny jsou následující obaly, pokud jsou splněna všeobecná ustanovení oddílů **4.1.1** a **4.1.3**:

(1) Kompozitní obaly:

Vnější obaly:

Sudy (1A1, 1A2, 1B1, 1B2, 1N1, 1N2, 1H1, 1H2, 1D, 1G);

Bedny (4A, 4B, 4N, 4C1, 4C2, 4D, 4F, 4G, 4H2).

Vnitřní obaly:

Kovové nádoby s maximální čistou hmotností 15 kg každá. Vnitřní obaly musí být hermeticky uzavřeny; Skleněné nádoby, každá o maximální čisté hmotnosti 1 kg, s uzávěry s těsněním, obložené ze všech stran vycpávkami a uložené v hermeticky uzavřených kovových obalech (plechovkách).

Vnější obaly musí mít maximální čistou hmotnost 125 kg.

Vnitřní obaly musí mít uzávěry se závitem nebo uzávěry, které fyzicky drží na místě jakýmkoli způsobem, který je schopen zabránit zpětnému pohybu nebo uvolnění uzávěru nárazem nebo vibracemi během přepravy.

(2) Kovové obaly:

Sudy (1A1, 1A2, 1B1, 1B2, 1N1, 1N2);

Kanistry (3A1, 3A2, 3B1, 3B2).

Maximální celková (brutto) hmotnost: 150 kg

(3) Kompozitní obaly:

Plastová nádoba v ocelovém nebo hliníkovém sudu (6HA1 nebo 6HB1).

Maximální celková (brutto) hmotnost: 150 kg

(4)

Tlakové nádoby, pokud jsou splněna všeobecná ustanovení pododdílu 4.1.3.6.

Tlakové nádoby, pokud jsou dodržena všeobecná ustanovení v pododdíle 4.1.3.6., mohou být používány

Zvláštní ustanovení pro balení

PP 86 Pro UN čísla 3391 a 3393 musí být vzduch z parního prostoru odstraněn dusíkem nebo jinými prostředky.

Tento pokyn platí pro UN číslo 1381.

Dovoleny jsou následující obaly, pokud jsou splněna všeobecná ustanovení oddílů 4.1.1 a 4.1.3:

(1) Pro UN 1381, fosfor, pod vodou:

(a) Skupinové obaly

Vnější obaly: Bedny (4A, 4B, 4N, 4C1, 4C2, 4D nebo 4F)

Nejvyšší čistá (netto) hmotnost: 75 kg

Vnitřní obaly:

(i) hermeticky uzavřené plechovky o nejvyšší čisté (netto) hmotnosti 15 kg; nebo

(ii) skleněné vnitřní obaly, obložené ze všech stran suchým absorpčním nehořlavým fixačním materiálem v dostatečném množství k pohlcení celého obsahu o nejvyšší čisté (netto) hmotnosti 2 kg, nebo

(b) Sudy (1A1, 1A2, 1B1, 1B2, 1N1 nebo 1N2); nejvyšší čistá (netto) hmotnost: 400 kg

Kanistry (3A1 nebo 3B1); nejvyšší čistá (netto) hmotnost: 120 kg.

Tyto obaly musí být způsobilé vyhovět zkoušce těsnosti definované v pododdílu 6.1.5.4 pro obalovou skupinu II.

(2) Pro UN 1381 fosfor, suchý:

(a) v roztavené formě: sudy (1A2, 1B2 nebo 1N2) o nejvyšší čisté (netto) hmotnosti jednoho sudu 400 kg; nebo

(b) v projektilích nebo v předmětech s tvrdým pláštěm, pokud se přepravují bez komponentů třídy 1: obaly stanovené příslušným orgánem.

P 406	POKYN PRO BALENÍ	P 406
Dovoleny jsou následující obaly, pokud jsou splněna všeobecná ustanovení pro balení oddílů 4.1.1 a 4.1.3:		
(1)	Skupinové obaly vnější obaly: (4C1, 4C2, 4D, 4F, 4G, 4H1, 4H2, 1G, 1D, 1H1, 1H2, 3H1 nebo 3H2) vnitřní obaly: vodovzdorné obaly;	
(2)	Plastové, překližkové nebo lepenkové sudy (1H2, 1D nebo 1G) nebo bedny (4A, 4B, 4N, 4C1, 4C2, 4D, 4F, 4G a 4H2) s vnitřním vodovzdorným pytle, vnitřní vložkou z plastové fólie nebo vodovzdorným povlakem;	
(3)	Kovové sudy (1A1, 1A2, 1B1, 1B2, 1N1 nebo 1N2), plastové sudy (1H1 nebo 1H2), kovové kanystry (3A1, 3A2, 3B1 nebo 3B2), plastové kanystry (3H1 nebo 3H2), plastové nádoby s vnějšími ocelovými nebo hliníkovými sudy (6HA1 nebo 6HB1), plastové nádoby s vnějšími lepenkovými, plastovými nebo překližkovými sudy (6HG1, 6HH1 nebo 6HD1), plastové nádoby s vnějšími ocelovými nebo hliníkovými latěmi nebo bednami nebo s vnějšími bednami z přírodního dřeva, překližky, lepenky nebo tuhého plastu (6HA2, 6HB2, 6HC, 6HD2, 6HG2 nebo 6HH2).	
Dodatečné požadavky:		
1.	Obaly musí být konstruovány a vyrobeny tak, aby se zabránilo úniku vody, alkoholu nebo flegmatizačního prostředku.	
2.	Obaly musí být tak vyrobeny a uzavřeny aby se zamezilo výbušnému přetlaku nebo tlaku vyššímu než 300 kPa (3 bary).	
Zvláštní ustanovení pro balení:		
PP 24	Pro UN čísla 2852, 3364, 3365, 3366, 3367, 3368 a 3369 nesmí přepravované množství překročit 500 g na kus.	
PP 25	Pro UN číslo 1347 nesmí přepravované množství překročit 15 kg na kus.	
PP 26	Pro UN čísla 1310, 1320, 1321, 1322, 1344, 1347, 1348, 1349, 1517, 2907, 3317 a 3376 musí být obaly prosté olova.	
PP 48	Pro UN číslo 3474 nesmějí být používány kovové obaly. Obaly z jiných materiálů s malým množstvím kovu, například kovové uzávěry nebo jiné kovové příslušenství, jaké jsou zmíněny v 6.1.4, se nepovažují za kovové obaly.	
PP 78	Pro UN číslo 3370 nesmí přepravované množství překročit 11,5 kg na kus.	
PP 80	Pro UN číslo 2907 musí obaly splňovat parametry obalové skupiny II. Obaly splňující zkušební kritéria obalové skupiny I se nesmějí použít.	

P 407	POKYN PRO BALENÍ	P 407
Tento pokyn se použije pro UN čísla 1331, 1944, 1945 a 2254.		
Dovoleny jsou následující obaly, pokud jsou splněna všeobecná ustanovení pro balení oddílů 4.1.1 a 4.1.3:		
Vnější obaly:		
Sudy (1A1, 1A2, 1B1, 1B2, 1N1, 1N2, 1H1, 1H2, 1D, 1G); Bedny (4A, 4B, 4N, 4C1, 4C2, 4D, 4F, 4G, 4H1, 4H2); Kanystry (3A1, 3A2, 3B1, 3B2, 3H1, 3H2).		
Vnitřní obaly:		
Zápalky musí být pevně zabaleny do bezpečně uzavřených vnitřních obalů tak, aby se zamezilo náhodnému vznícení za normálních podmínek přepravy.		
Nejvyšší celková (brutto) hmotnost kusu nesmí překročit 45 kg, s výjimkou lepenkových beden, u nichž nesmí překročit 30 kg. Obaly musí splňovat parametry obalové skupiny III.		
Zvláštní ustanovení pro balení:		
PP 27	UN 1331 zápalky, zápalné „kdekoli“ nesmějí být zabaleny do téhož vnějšího obalu s jinými nebezpečnými věcmi, s výjimkou bezpečnostních zápalek nebo voskových zápalek, které musí být zabaleny v jiných vnitřních obalech. Vnitřní obaly nesmějí obsahovat více než 700 zápalek, zápalných „kdekoli“.	

P 408**POKYN PRO BALENÍ****P 408**

Tento pokyn se použije pro UN číslo 3292.

Dovoleny jsou následující obaly, pokud jsou splněna všeobecná ustanovení pro balení oddílů **4.1.1** a **4.1.3**:

(1) Pro články:

Sudy (1A2, 1B2, 1N2, 1H2, 1D, 1G);
 Bedny (4A, 4B, 4N, 4C1, 4C2, 4D, 4F, 4G, 4H1, 4H2);
 Kanistry (3A2, 3B2, 3H2).

Musí být dostatečné množství fixačního materiálu, aby se zabránilo vzájemnému dotyku mezi články a mezi články a vnitřními povrchy vnějšího obalu, jakož i každému nebezpečnému pohybu článků uvnitř vnějšího obalu během přepravy.

Obaly musí vyhovovat parametrům obalové skupiny II.

(2) Baterie mohou být přepravovány bez obalu nebo v ochranných obalech (např. plně uzavřených ochranných obalech nebo v dřevěných latěních). Svorky nesmějí být zatíženy hmotností jiných baterií nebo materiálů zabalených s bateriemi.

Obaly nemusí vyhovovat požadavkům uvedeným v 4.1.1.3.

POZNÁMKA: Povolené obaly mohou překročit čistou hmotnost 400 kg (viz 4.1.3.3).

Dodatečný požadavek:

Články a baterie musí být chráněny proti zkratu a musí být izolovány takovým způsobem, aby se zabránilo zkratům.

P 409**POKYN PRO BALENÍ****P 409**

Tento pokyn platí pro UN čísla 2956, 3242 a 3251.

Dovoleny jsou následující obaly, pokud jsou splněna všeobecná ustanovení pro balení oddílů **4.1.1** a **4.1.3**:

- (1) Lepenkové sudy (1G), které mohou být opatřeny vnitřní vložkou nebo povlakem; nejvyšší čistá (netto) hmotnost: 50 kg;
- (2) Skupinové obaly: Lepenková bedna (4G) s jednotlivým vnitřním plastovým pytlem; nejvyšší čistá (netto) hmotnost: 50 kg;
- (3) Skupinové obaly: Lepenková bedna (4G) nebo lepenkový sud (1G) s vnitřními plastovými obaly, z nichž každý obsahuje nejvýše 5 kg; nejvyšší čistá (netto) hmotnost: 25 kg.

Dovoleny jsou následující obaly, pokud jsou splněna všeobecná ustanovení pro balení oddílů 4.1.1 a 4.1.3:

Skupinové obaly:

Vnitřní obaly	Vnější obaly	Nejvyšší čistá (netto) hmotnost	
		Obalová skupina II	Obalová skupina III
Sklo 10 kg Plast ^a 30 kg Kov 40 kg Papír ^{a, b} 10 kg Lepenka ^{a, b} 10 kg	Sudy z oceli (1A1, 1A2) z hliníku (1B1, 1B2) z jiného kovu (1N1, 1N2) z plastu (1H1, 1H2) z překližky (1D) z lepenky (1G) Bedny z oceli (4A) z hliníku (4B) z jiného kovu (4N) z přírodního dřeva (4C1) z přírodního dřeva, prachotěsné (4C2) z překližky (4D) z rekonstituovaného dřeva (4F) z lepenky (4G) ^a z pěnového plastu (4H1) z tuhého plastu (4H2) Kanistry z oceli (3A1, 3A2) z hliníku (3B1, 3B2) z plastu (3H1, 3H2)	400 kg 400 kg 400 kg 400 kg 400 kg 400 kg 400 kg 400 kg 400 kg 400 kg 400 kg 400 kg 60 kg 400 kg 120 kg 120 kg 120 kg	400 kg 400 kg 400 kg 400 kg 400 kg 400 kg 400 kg 400 kg 400 kg 400 kg 400 kg 400 kg 60 kg 400 kg 120 kg 120 kg 120 kg
Samostatné obaly:			
	Sudy z oceli (1A1 nebo 1A2) z hliníku (1B1 nebo 1B2) z kovu, jiného než ocel nebo hliník (1N1 nebo 1N2) z plastu (1H1 nebo 1H2) Kanistry z oceli (3A1 nebo 3A2) z hliníku (3B1 nebo 3B2) z plastu (3H1 nebo 3H2)	400 kg 400 kg 400 kg 400 kg 120 kg 120 kg 120 kg	400 kg 400 kg 400 kg 400 kg 120 kg 120 kg 120 kg
	Bedny z oceli (4A) ^c z hliníku (4B) ^c z jiného kovu (4N) ^c z přírodního dřeva (4C1) ^c z překližky (4D) ^c z rekonstituovaného dřeva (4F) ^c z přírodního dřeva, prachotěsné (4C2) ^c z lepenky (4G) ^c z tuhého plastu (4H2) ^c	400 kg 400 kg 400 kg 400 kg 400 kg 400 kg 400 kg 400 kg 400 kg	400 kg 400 kg 400 kg 400 kg 400 kg 400 kg 400 kg 400 kg 400 kg

^a Tyto obaly musí být prachotěsné.

^b Tyto vnitřní obaly se nesmějí použít, pokud přepravované látky mohou během přepravy zkapalnět.

Pytle Pytle (5H3, 5H4, 5L3, 5M2) ^{c, d}	50 kg	50 kg
Kompozitní obaly		
Plastová nádoba s vnějším ocelovým, hliníkovým překližkovým, lepenkovým nebo plastovým sudem (6HA1, 6HB1, 6HG1, 6HD1 nebo 6HH1)	400 kg	400 kg
Plastová nádoba s vnějším ocelovým nebo hliníkovým latěním nebo bednou nebo s vnější bednou z přírodního dřeva, překližky, lepenky nebo tuhého plastu (6HA2, 6HB2, 6HC, 6HD2, 6HG2 nebo 6HH2)	75 kg	75 kg
Skleněná nádoba s vnějším ocelovým, hliníkovým, překližkovým nebo lepenkovým sudem (6PA1, 6PB1, 6PD1 nebo 6PG1) nebo s vnějším ocelovým nebo hliníkovým latěním nebo bednou nebo s vnější bednou z přírodního dřeva nebo lepenky nebo s vnějším proutěným košem (6PA2, 6PB2, 6PC, 6PD2, nebo 6PG2) nebo s vnějším obalem z pěnového plastu nebo tuhého plastu (6PH1 nebo 6PH2)	75 kg	75 kg
Tlakové nádoby , pokud jsou dodržena všeobecná ustanovení v pododdíle 4.1.3.6., mohou být používány		
Zvláštní ustanovení pro balení:		
PP 39 Pro UN číslo 1378 se u kovových obalů vyžaduje odvětrávací zařízení.		
PP 40 Pro UN čísla 1326, 1352, 1358, 1395, 1396, 1436, 1437, 1871, 2805 a 3182, obalové skupiny II nejsou dovoleny pytle.		
PP 83 (Vypuštěno)		

^c Tyto obaly nesmějí být použity, pokud přepravovaná látka může během přepravy zkapalnět.

^d U látek obalové skupiny II mohou být tyto obaly použity pouze v případě, že jsou přepravovány v uzavřeném voze nebo uzavřeném kontejneru.

P 411	POKYN PRO BALENÍ	P 411
Tento pokyn platí pro UN číslo 3270.		
Dovoleny jsou následující obaly, pokud jsou splněna všeobecná ustanovení pro balení oddílů 4.1.1 a 4.1.3 :		
Sudy (1A2, 1B2, 1N2, 1H2, 1D, 1G); Bedny (4A, 4B, 4N, 4C1, 4C2, 4D, 4F, 4G, 4H1, 4H2); Kanystry (3A2, 3B2, 3H2); za podmínky, že není možný výbuch z důvodů nárůstu vnitřního tlaku.		
Nejvyšší čistá (netto) hmotnost nesmí překročit 30 kg		

P 412	POKYN PRO BALENÍ	P 412
Tento pokyn platí pro UN číslo 3527.		
Dovoleny jsou následující skupinové obaly, pokud jsou splněna všeobecná ustanovení oddílů 4.1.1 a 4.1.3:		
<p>(1) Vnější obaly:</p> <p>Sudy (1A1, 1A2, 1B1, 1B2, 1N1, 1N2, 1H1, 1H2, 1D, 1G); Bedny (4A, 4B, 4N, 4C1, 4C2, 4D, 4F, 4G, 4H1, 4H2); Kanystry (3A1, 3A2, 3B1, 3B2, 3H1, 3H2);</p> <p>(2) Vnitřní obaly:</p> <p>(a) Aktivátor (organický peroxid) musí mít maximální množství 125 ml na vnitřní obal, je-li kapalný, a 500 g na vnitřní obal, je-li tuhý.</p> <p>(b) Základní materiál a aktivátor musí být zabaleny každý odděleně ve vnitřních obalech.</p> <p>Komponenty smějí být vloženy do téhož vnějšího obalu, pokud spolu nebudou vzájemně nebezpečně reagovat v případě úniku.</p> <p>Obaly musí vyhovovat parametrům obalové skupiny II nebo III podle kritérií pro třídu 4.1, platných pro základní materiál.</p>		
P 500	POKYN PRO BALENÍ	P 500
Tento pokyn platí pro UN číslo 3356.		
Dovoleny jsou následující obaly, pokud jsou splněna všeobecná ustanovení oddílů 4.1.1 a 4.1.3:		
<p>Sudy (1A2, 1B2, 1N2, 1H2, 1D, 1G); Bedny (4A, 4B, 4N, 4C1, 4C2, 4D, 4F, 4G, 4H1, 4H2); Kanystry (3A2, 3B2, 3H2).</p> <p>Obaly musí vyhovovat parametrům obalové skupiny II.</p> <p>Generátor(y) musí být přepravován(y) v kusu, který musí v případě, že je uvnitř kusu jeden generátor spuštěný, splňovat následující požadavky:</p> <p>(a) Jiné generátory v kusu nebudou spuštěny; (b) Materiál obalu se nevznítí; a (c) Teplota vnějšího povrchu kompletního kusu nesmí překročit 100 °C.</p>		

P 501	POKYN PRO BALENÍ	P 501	
Tento pokyn platí pro UN číslo 2015.			
Dovoleny jsou následující obaly, pokud jsou splněna všeobecná ustanovení pro balení oddílů 4.1.1 a 4.1.3:			
Skupinové obaly:			
		Vnitřní obal	
Vnitřní obal	Vnější obal	Nejvyšší vnitřní objem	Nejvyšší čistá (netto) hmotnost
	Bedny (4A, 4B, 4N, 4C1, 4C2, 4D, 4H2) nebo sudy (1A1, 1A2, 1B1, 1B2, 1N1, 1N2, 1H1, 1H2, 1D) nebo kanystry (3A1, 3A2, 3B1, 3B2, 3H1, 3H2) se skleněnými, plastovými nebo kovovými vnitřními obaly	5 litrů	125 kg
	Lepenkové bedny (4G) nebo lepenkové sudy (1G), s plastovými nebo kovovými vnitřními obaly, každý v plastovém pytli	2 litry	50 kg
Samostatné obaly:		Nejvyšší vnitřní objem	
Sudy z oceli (1A1) z hliníku (1B1) z kovu, jiného než ocel nebo hliník (1N1) z plastu (1H1)		250 litrů	
Kanystry		60 litrů	

z oceli (3A1)
z hliníku (3B1)
z plastu (3H1)

Kompozitní obaly

Plastová nádoba s vnějším ocelovým nebo hliníkovým sudem (6HA1, 6HB1)	250 litrů
plastová nádoba s vnějším lepenkovým, plastovým nebo překližkovým sudem (6HG1, 6HH1, 6HD1)	250 litrů
plastová nádoba s vnějším ocelovým nebo hliníkovým latěním nebo bednou nebo s vnější bednou z přírodního dřeva, překližky, lepenky nebo tuhého plastu (6HA2, 6HB2, 6HC, 6HD2, 6HG2 nebo 6HH2)	60 litrů
Skleněná nádoba s vnějším sudem z oceli, hliníku, lepenky nebo překližky (6PA1, 6PB1, 6PD1 nebo 6PG1) nebo s vnější bednou z oceli, hliníku, dřeva nebo lepenky nebo s vnějším proutěným košem (6PA2, 6PB2, 6PC, 6PG2 nebo 6PD2) nebo s vnějším obalem z tuhého nebo pěnového plastu (6PH1, 6PH2).	60 litrů

Dodatečné požadavky:

1. Obaly nesmějí být plněny více než do 90 % svého vnitřního objemu.
2. Obaly musí být opatřeny odvětrávacím zařízením.

P 502		POKYN PRO BALENÍ		P 502	
Dovoleny jsou následující obaly, pokud jsou splněna všeobecná ustanovení pro balení oddílů 4.1.1 a 4.1.3:					
Skupinové obaly					
Vnitřní obaly		Vnější obaly		Nejvyšší čistá (netto) hmotnost	
Sklo 5 litrů Kov 5 litrů Plast 5 litrů		Sudy z oceli (1A1, 1A2) z hliníku (1B1, 1B2) z jiného kovu (1N1, 1N2) z překližky (1D) z lepenky (1G) z plastu (1H1, 1H2)		125 kg 125 kg 125 kg 125 kg 125 kg 125 kg	
		Bedny z oceli (4A) z hliníku (4B) z jiného kovu (4N) z přírodního dřeva (4C1) z přírodního dřeva, prachotěsné (4C2) z překližky (4D) z rekonstituovaného dřeva (4F) z lepenky (4G) z pěnového plastu (4H1) z tuhého plastu (4H2)		125 kg 125 kg 125 kg 125 kg 125 kg 125 kg 125 kg 60 kg 125 kg	
Samostatné obaly:				Nejvyšší vnitřní objem	
Sudy		z oceli (1A1) z hliníku (1B1) z plastu (1H1)		250 litrů	
Kanistry		z oceli (3A1) z hliníku (3B1) z plastu (3H1)		60 litrů	
Kompozitní obaly					
plastová nádoba s vnějším ocelovým nebo hliníkovým sudem (6HA1, 6HB1)				250 litrů	
plastová nádoba s vnějším lepenkovým, plastovým nebo překližkovým sudem (6HG1, 6HH1, 6HD1)				250 litrů	
plastová nádoba s vnějším ocelovým nebo hliníkovým latěním nebo bednou nebo s vnější bednou z přírodního dřeva, překližky, lepenky nebo tuhého plastu (6HA2, 6HB2, 6HC, 6HD2, 6HG2 nebo 6HH2)				60 litrů	
Skleněná nádoba s vnějším sudem z oceli, hliníku, lepenky nebo překližky (6PA1, 6PB1, 6PD1 nebo 6PG1) nebo s vnější bednou z oceli, hliníku, dřeva nebo lepenky nebo s vnějším proutěným košem (6PA2, 6PB2, 6PC, 6PG2 nebo 6PD2) nebo s vnějším obalem z tuhého nebo pěnového plastu (6PH1, 6PH2).				60 litrů	
Zvláštní ustanovení pro balení:					
PP 28 Pro UN číslo 1873 musí být části obalů, které jsou v přímém styku s kyselinou chloristou, vyrobeny ze skla nebo plastu.					

Dovoleny jsou následující obaly, pokud jsou splněna všeobecná ustanovení pro balení oddílů 4.1.1 a 4.1.3:

Skupinové obaly:

Vnitřní obaly	Vnější obaly	Nejvyšší čistá (netto) hmotnost
ze skla 5 kg z kovu 5 kg z plastu 5 kg	Sudy z oceli (1A1, 1A2) z hliníku (1B1, 1B2) z jiného kovu (1N1, 1N2) z překližky (1D) z lepenky (1G) z plastu (1H1, 1H2)	125kg 125kg 125kg 125kg 125kg 125kg
	Bedny z oceli (4A) z hliníku (4B) z jiného kovu (4N) z přírodního dřeva (4C1) z přírodního dřeva, prachotěsné (4C2) z překližky (4D) z rekonstituovaného dřeva (4F) z lepenky (4G) z pěnového plastu (4H1) z tuhého plastu (4H2)	125 kg 125 kg 125 kg 125 kg 125 kg 125 kg 125 kg 40 kg 60 kg 125 kg

Samostatné obaly:

Kovové sudy (1A1, 1A2, 1B1, 1B2, 1N1 nebo 1N2) o nejvyšší čistě (netto) hmotnosti 250 kg.

Lepenkové (1G) nebo překližkové sudy (1D), s vnitřní vložkou, o nejvyšší čistě (netto) hmotnosti 200 kg.

P 504	POKYN PRO BALENÍ	P 504
Dovoleny jsou následující obaly, pokud jsou splněna všeobecná ustanovení pro balení oddílů 4.1.1 a 4.1.3:		
Skupinové obaly:		Nejvyšší čistá (netto) hmotnost
(1)	Skleněné nádoby s nejvyšším vnitřním objemem 5 litrů ve vnějším obalu (1A1, 1A2, 1B1, 1B2, 1N1, 1N2, 1H1, 1H2, 1D, 1G, 4A, 4B, 4N, 4C1, 4C2, 4D, 4F, 4G, 4H2)	75 kg
(2)	Plastové nádoby s nejvyšším vnitřním objemem 30 litrů ve vnějším obalu (1A1, 1A2, 1B1, 1B2, 1N1, 1N2, 1H1, 1H2, 1D, 1G, 4A, 4B, 4N, 4C1, 4C2, 4D, 4F, 4G, 4H2)	75 kg
(3)	Kovové nádoby s nejvyšším vnitřním objemem 40 litrů ve vnějším obalu (1G, 4F nebo 4G)	125 kg
(4)	Kovové nádoby s nejvyšším vnitřním objemem 40 litrů ve vnějším obalu (1A1, 1A2, 1B1, 1B2, 1N1, 1N2, 1H1, 1H2, 1D, 4A, 4B, 4N, 4C1, 4C2, 4D, 4H2)	225 kg
Samostatné obaly:		Nejvyšší vnitřní objem
Sudy		
	z oceli, neodnímatelné víko (1A1)	250 l
	z oceli, odnímatelné víko (1A2)	250 l
	z hliníku, neodnímatelné víko (1B1)	250 l
	z hliníku, odnímatelné víko (1B2)	250 l
	z kovu, jiného než ocel nebo hliník, neodnímatelné víko (1N1)	250 l
	z kovu, jiného než ocel nebo hliník, odnímatelné víko (1N2)	250 l
	z plastu, neodnímatelné víko (1H1)	250 l
	z plastu, odnímatelné víko (1H2)	250 l
Kanistry		
	z oceli, neodnímatelné víko (3A1)	60 l
	z oceli, odnímatelné víko (3A2)	60 l
	z hliníku, neodnímatelné víko (3B1)	60 l
	z hliníku, odnímatelné víko (3B2)	60 l
	z plastu, neodnímatelné víko (3H1)	60 l
	z plastu, odnímatelné víko (3H2)	60 l
Kompozitní obaly		
	plastová nádoba s vnějším ocelovým nebo hliníkovým sudem (6HA1 nebo 6HB1)	250 l
	plastová nádoba s vnějším lepenkovým, plastovým nebo překližkovým sudem (6HG1, 6HH1 nebo 6HD1)	120 l
	plastová nádoba s vnějším ocelovým nebo hliníkovým latěním nebo bednou nebo s vnější bednou z přírodního dřeva, překližky, lepenky nebo tuhého plastu (6HA2, 6HB2, 6HC, 6HD2, 6HG2 nebo 6HH2)	60 l
	skleněná nádoba s vnějším sudem z oceli, hliníku, lepenky, překližky, tuhého plastu nebo pěnového plastu (6PA1, 6PB1, 6PG1, 6PD1, 6PH1 nebo 6PH2) nebo s vnějším ocelovým nebo hliníkovým košem nebo bednou nebo s vnější bednou z přírodního dřeva nebo lepenky nebo s vnějším proutěným košem (6PA2, 6PB2, 6PC, 6PG2 nebo 6PD2)	60 l
Zvláštní ustanovení pro balení:		
PP 10 Pro UN čísla 2014, 2984 a 3149 musí být obaly opatřeny odvětrávacím zařízením.		

Tento pokyn platí pro UN číslo 3375

Dovoleny jsou následující obaly, pokud jsou splněna všeobecná ustanovení oddílů 4.1.1 a 4.1.3:

		Nejvyšší vnitřní objem/nejvyšší čistá (netto) hmotnost
Skupinové obaly		
Vnitřní obaly	Vnější obaly	
sklo 5 / plast 5 / kov 5 /	Bedny	
	z hliníku (4B)	125 kg
	z přírodního dřeva, jednoduché (4C1)	125 kg
	z přírodního dřeva, prachotěsné (4C2)	125 kg
	z překližky (4D)	125 kg
	z lepenky (4G)	125 kg
	z tuhého plastu (4H2)	125 kg
	Sudy	
	z hliníku, s odnímatelným víkem (1B2)	125 kg
	z lepenky (1G)	125 kg
	z jiného kovu, s odnímatelným víkem (1N2)	125 kg
	z plastu, s odnímatelným víkem (1H2)	125 kg
	z překližky (1D)	125 kg
Kanistry		
z hliníku, s odnímatelným víkem (3B2)	125 kg	
z plastu, s odnímatelným víkem (3H2)	125 kg	
Samostatné obaly		

P 520	POKYN PRO BALENÍ								P 520
Tento pokyn se použije pro organické peroxidy třídy 5.2 a samovolně se rozkládající látky třídy 4.1									
Dovoleny jsou následující obaly, pokud jsou splněna všeobecná ustanovení pro balení oddílů 4.1.1 a 4.1.3 a zvláštní ustanovení pododdílu 4.1.7.1.									
Způsoby balení jsou označeny OP1 až OP8. Způsoby balení příslušející jednotlivým organickým peroxidům a samovolně se rozkládajícím látkám jsou uvedeny v pododdílech 2.2.41.4 a 2.2.52.4. Množství specifikovaná pro každý způsob balení jsou nejvyšší dovolená množství na kus. Dovoleny jsou následující obaly:									
(1) Skupinové obaly, jejichž vnějšími obaly jsou bedny (4A, 4B, 4N, 4C1, 4C2, 4D, 4F, 4G, 4H1 a 4H2), sudy (1A1, 1A2, 1B1, 1B2, 1G, 1H1, 1H2 a 1D) a kanystry (3A1, 3A2, 3B1, 3B2, 3H1 a 3H2); (2) Samostatné obaly sestávající ze sudu (1A1, 1A2, 1B1, 1B2, 1G, 1H1, 1H2 a 1D) nebo kanystru (3A1, 3A2, 3B1, 3B2, 3H1 a 3H2); (3) Kompozitní obaly s vnitřními nádobami z plastu (6HA1, 6HA2, 6HB1, 6HB2, 6HC, 6HD1, 6HD2, 6HG1, 6HG2, 6HH1 a 6HH2).									
Nejvyšší množství na obal/kus pro způsoby balení OP1 až OP8 jsou:									
	OP1	OP2 ^a	OP3	OP4 ^a	OP5	OP6	OP7	OP8	
Nejvyšší čistá hmotnost (kg) pro tuhé látky a pro skupinové obaly (kapalné a tuhé látky)	0,5	0,5/10	5	5/25	25	50	50	400 ^b	
Nejvyšší obsah v litrech pro kapaliny ^c	0,5	-	5	-	30	60	60	225 ^d	
Dodatečné požadavky:									
1. Kovové obaly, včetně vnitřních obalů skupinových obalů a vnějších obalů skupinových nebo kompozitních obalů, mohou být použity jen pro způsoby balení OP7 a OP8. 2. Ve skupinových obalech mohou být skleněné nádoby použity pouze jako vnitřní obaly, přičemž nejvyšší množství na nádobu je 0,5 kg pro tuhé látky a 0,5 litru pro kapalné látky. 3. Ve skupinových obalech nesmějí být fixační materiály, které jsou snadno hořlavé. 4. Obal organického peroxidu nebo samovolně se rozkládající látky, který musí být opatřen bezpečnostní značkou pro vedlejší nebezpečí "VYBUŠNÝ(Á)" (vzor č.1 viz odstavec 5.2.2.2), musí splňovat také ustanovení uvedená v pododdílech 4.1.5.10 a 4.1.5.11.									
^a Pokud jsou udány dvě hodnoty, první platí pro nejvyšší čistou (netto) hmotnost na vnitřní obal a druhá pro nejvyšší čistou (netto) hmotnost celého kusu. ^b 60 kg pro kanystry/200 kg pro bedny a, pro tuhé látky, 400 kg ve skupinových obalech s bednami jako vnějšími obaly (4C1, 4C2, 4D, 4F, 4G, 4H1 a 4H2) a s vnitřními obaly z plastu nebo lepenky s nejvyšší čistou (netto) hmotností 25 kg. ^c Viskózní látky musí být považovány za tuhé látky, pokud nesplňují kritéria uvedená v definici pojmu „kapalina“ v oddíle 1.2.1. ^d 60 litrů pro kanystry.									
Zvláštní ustanovení pro balení:									
PP 21 Pro určité samovolně se rozkládající látky typu B nebo C (UN čísel 3221, 3222, 3223 a 3224) se musí použít menší obal než je ten, který je uveden ve způsobech balení OP5 nebo OP6 (viz oddíl 4.1.7 a pododdíl 2.2.41.4).									
PP 22 UN 3241 2-brom-2-nitropropan-1,3-diol musí být balen podle způsobu balení OP6.									
PP 94 Velmi malá množství energetických vzorků v 2.1.4.3 smějí být přepravována pod UN 3223 nebo UN 3224, jak je to vhodné, za těchto podmínek:									
(a) Jsou používány jen skupinové obaly, jejichž vnějšími obaly jsou bedny (4A, 4B, 4N, 4C1, 4C2, 4D, 4F, 4G, 4H1 a 4H2); (b) Vzorky jsou přepravovány v mikrotitračních nebo multititračních destičkách, vyrobených z plastu, skla, porcelánu nebo kameniny, sloužících jako vnitřní obal; (c) Největší množství na jednotlivou vnitřní jamku nepřekročí 0,01 g pro tuhé látky nebo 0,01 ml pro kapaliny; (d) Největší čisté množství na vnější obal je 20 g pro tuhé látky nebo 20 ml pro kapaliny, nebo v případě smíšeného balení součet gramů a mililitrů nepřekročí 20; a (e) Je-li suchý led nebo kapalný dusík nepovinně použit jako chladicí prostředek v rámci opatření pro řízení kvality, musí být splněny požadavky uvedené v 5.5.3. Musí se použít vnitřní výztuže k zajištění vnitřních obalů v jejich původní poloze. Vnitřní a vnější obaly si musí zachovat svou neporušenost při teplotě použitého chladicího prostředku, jakož i při teplotách a tlacích, které by mohly být výsledkem ztráty chlazení.									

P 520	POKYN PRO BALENÍ	P 520
PP 95	<p>Malá množství energetických vzorků v 2.1.4.3 smějí být přepravována pod UN 3223 nebo UN 3224, jak je to vhodné, za těchto podmínek:</p> <ul style="list-style-type: none"> (a) Vnější obal sestává pouze z vlnité lepenky typu 4G s minimálními rozměry 60 cm (délka) na 40,5 cm (šířka) na 30 cm (výška) a s minimální tloušťkou stěny 1,3 cm; (b) Jednotlivá látka je obsažena ve vnitřním obalu ze skla nebo plastu o maximálním vnitřním objemu 30 ml uloženém v roztažné zápusťce z polyethylenové pěny o tloušťce nejméně 130 mm, mající hustotu 18 ± 1 g/l; (c) V pěnovém podstavci jsou vnitřní obaly od sebe navzájem odděleny mezerou minimálně 40 mm a od stěny vnějšího obalu mezerou minimálně 70 mm. Kus smí obsahovat až dvě vrstvy takových pěnových zápusťek, každou až s 28 vnitřními obaly; (d) Největší obsah každého vnitřního obalu nepřekročí 1 g pro tuhé látky nebo 1 ml pro kapaliny; (e) Největší čisté množství na vnější obal je 56 g pro tuhé látky nebo 56 ml pro kapaliny, nebo v případě smíšeného balení součet gramů a mililitrů nepřekročí 56; a (f) Je-li suchý led nebo kapalný dusík nepovinně použit jako chladicí prostředek v rámci opatření pro řízení kvality, musí být splněny požadavky uvedené v 5.5.3. Musí se použít vnitřní výztuže k zajištění vnitřních obalů v jejich původní poloze. Vnitřní a vnější obaly si musí zachovat svou neporušenost při teplotě použitého chladicího prostředku, jakož i při teplotách a tlacích, které by mohly být výsledkem ztráty chlazení. 	

P 600	POKYN PRO BALENÍ	P 600
Tento pokyn se použije pro UN čísla 1700, 2016 a 2017.		
Dovoleny jsou následující obaly, pokud jsou splněna všeobecná ustanovení oddílů 4.1.1 a 4.1.3:		
Sudy (1A1, 1A2, 1B1, 1B2, 1N1, 1N2, 1H1, 1H2, 1D, 1G); Bedny (4A, 4B, 4N, 4C1, 4C2, 4D, 4F, 4G, 4H2).		
Vnější obaly musí splňovat parametry obalové skupiny II.		
Předměty musí být baleny jednotlivě a odděleny jeden od druhého za použití příček, přepážek, vnitřních obalů nebo fixačního materiálu, aby se zamezilo jakémukoli náhodnému spuštění za normálních podmínek přepravy.		
Maximální čistá (netto) hmotnost: 75 kg		

Dovoleny jsou následující obaly, pokud jsou splněna všeobecná ustanovení pro balení oddílů 4.1.1 a 4.1.3 a obaly jsou hermeticky uzavřeny:

- (1) Skupinové obaly o nejvyšší celkové (brutto) hmotností 15 kg sestávající z
 - (a) jednoho nebo více skleněných vnitřních obalů s množstvím 1 litru v každém z nich a naplněných nejvýše do 90 % jejich vnitřního objemu; jejichž uzávěr(y) musí být fyzicky držen(y) v pozici jakýmkoliv způsobem schopných zabránit uražení nebo uvolnění uzávěru nárazem nebo vibracemi během přepravy, vložených jednotlivě do
 - (b) kovových nádob společně s fixačním a absorpčním materiálem v dostatečném množství, aby pohltil celý obsah skleněného(ých) vnitřního(ch) obalu(ů), dále zabalených do
 - (c) vnějších obalů: 1A1, 1A2, 1B1, 1B2, 1N1, 1N2, 1H1, 1H2, 1D, 1G, 4A, 4B, 4N, 4C1, 4C2, 4D, 4F, 4G nebo 4H2;
- (2) Skupinové obaly sestávající z vnitřních obalů z kovu nebo plastu o nejvyšším vnitřním objemu 5 litrů, jednotlivě balených s absorpčním materiálem v dostatečném množství, schopném pohltit celý obsah, a s inertním fixačním materiálem do vnějšího obalu (1A1, 1A2, 1B1, 1B2, 1N1, 1N2, 1H1, 1H2, 1D, 1G, 4A, 4B, 4N, 4C1, 4C2, 4D, 4F, 4G nebo 4H2) o nejvyšší celkové (brutto) hmotností 75 kg. Vnitřní obaly nesmějí být plněny více než do 90 % svého vnitřního objemu. Uzávěr každého vnitřního obalu musí být fyzicky držen v pozici jakýmkoliv způsobem schopných zabránit uražení nebo uvolnění uzávěru nárazem nebo vibracemi během přepravy;
- (3) Obaly sestávající z:

Vnější obaly: Ocelové nebo plastové sudy (1A1, 1A2, 1H1 nebo 1H2), vyzkoušené v souladu ze zkušebními požadavky v oddíle 6.1.5 při hmotnosti odpovídající hmotnosti sestaveného kusu, buď jako obal určený pro vložení vnitřních obalů, nebo jako samostatný obal určený pro tuhé látky nebo kapaliny, a příslušně značené;

Vnitřní obaly: Sudy a kompozitní obaly (1A1, 1B1, 1N1, 1H1 nebo 6HA1) splňující předpisy kapitoly 6.1 pro samostatné obaly, podléhající následujícím požadavkům:

 - (a) Hydraulická tlaková zkouška musí být prováděna tlakem nejméně 0,3 MPa (přetlak);
 - (b) Zkoušky těsnosti ve stadiu vývoje a výroby musí být prováděny zkušebním tlakem 30 kPa;
 - (c) Musí být izolovány od vnějšího sudu inertním fixačním materiálem pohlcujícím nárazy, který obklopuje vnitřní obaly ze všech stran;
 - (d) Jejich vnitřní objem nesmí překročit 125 litrů; a
 - (e) Uzávěry musí být šroubového kloboučkového provedení, které jsou:
 - (i) fyzicky drženy v pozici jakýmkoliv způsobem schopných zabránit uražení nebo uvolnění uzávěru nárazem nebo vibracemi během přepravy, a
 - (ii) opatřeny víčkovým těsněním;
 - (f) Vnější a vnitřní obaly musí být podrobeny pravidelně v intervalech nejvýše dva a půl roku zkoušce těsnosti podle písmene (b);
 - (g) Kompletní obal musí být vizuálně zkontrolován, ke spokojenosti příslušného orgánu, alespoň každé 3 roky;
 - (h) Na vnějším a vnitřním obalu musí být dobře čitelné a trvanlivé údaje:
 - (i) datum (měsíc, rok) první zkoušky a poslední periodické prohlídky a zkoušky;
 - (ii) značka znalce který provedl prohlídku a zkoušku.
- (4) Tlakové nádoby mohou být používány, pokud jsou dodržena všeobecná ustanovení v pododdíle 4.1.3.6. Musí být podrobeny první zkoušce a potom periodickým zkouškám každých 10 roků tlakem nejméně 1 MPa (10 barů) (přetlak). Tlakové nádoby nesmějí být vybaveny zařízením pro vyrovnávání tlaku. Každá tlaková nádoba obsahující kapalinu toxickou při vdechnutí s LC₅₀ nejvýše 200 ml/m³ (ppm) musí být uzavřena zátkou nebo ventilem vyhovujícím těmto požadavkům:
 - (a) Každá zátka nebo ventil musí mít přímé závitové spojení s tlakovou nádobou a být schopen(na) odolat zkušebnímu tlaku tlakové nádoby bez nebezpečí poškození nebo úniku;
 - (b) Každý ventil musí být v provedení bez utěsnění s neperforovanou membránou, s výjimkou toho, že pro žíravé látky může být ventil utěsněného typu, přičemž se plynotěsnost montážního celku zajistí těsným ochranným krytem upevněným s těsněním na těleso ventilu nebo tlakové nádoby, aby se zamezilo úniku látky kolem těsnění;
 - (c) Každý vývod ventilu musí být opatřen šroubovacím kloboučkem nebo pevnou šroubovací zátkou a inertním materiálem zajišťujícím těsnost nádob;
 - (d) Výrobní materiály pro tlakové nádoby, ventily, zátky, kloboučky vývodů, těsnicí prostředky a těsnění musí být snášelivé navzájem a s obsahem tlakové nádoby.

P 601	POKYN PRO BALENÍ	P 601
Každá tlaková nádoba s tloušťkou stěny v kterémkoli bodě menší než 2,0 mm a každá tlaková nádoba, jejíž ventily nejsou chráněny, musí být přepravována ve vnějším obalu. Tlakové nádoby nesmějí být spojeny mezi sebou sběrnou trubicou ani vzájemně propojeny.		
Zvláštní ustanovení pro balení		
PP 82	(Vypuštěno)	
Zvláštní ustanovení pro balení, specifické pro RID a ADR		
RR 3	(Vypuštěno)	
RR 7	Pro UN číslo 1251 však musí být tlakové nádoby podrobeny zkouškám každých pět let.	
RR 10	Látky UN čísla 1614, pokud jsou úplně pohlceny inertním porézním materiálem, musí být zabaleny do kovových nádob o vnitřním objemu nejvýše 7.5 litrů, vložených do dřevěných beden takovým způsobem, aby nemohly přijít do styku jedna s druhou. Nádoby musí být zcela vyplněny porézním materiálem, který se nesmí setřást nebo vytvořit nebezpečné dutiny ani po dlouhodobém používání nebo nárazem, ani při teplotách až do 50°C.“	

Dovoleny jsou následující obaly, pokud jsou splněna všeobecná ustanovení pro balení oddílů 4.1.1 a 4.1.3 a obaly jsou hermeticky uzavřeny:

- (1) Skupinové obaly o nejvyšší celkové (brutto) hmotností 15 kg sestávající z
 - (a) jednoho nebo více skleněných vnitřních obalů s množstvím 1 litru v každém z nich a naplněných nejvýše do 90 % jejich vnitřního objemu; jejichž uzávěr(y) musí být fyzicky držen(y) v pozici jakýmkoliv způsobem schopných zabránit uražení nebo uvolnění uzávěru nárazem nebo vibracemi během přepravy, vložených jednotlivě do
 - (b) kovových nádob společně s fixačním a absorpčním materiálem v dostatečném množství, aby pohltil celý obsah skleněného(ých) vnitřního(ch) obalu(ů), dále zabalených do
 - (c) vnějších obalů: 1A1, 1A2, 1B1, 1B2, 1N1, 1N2, 1H1, 1H2, 1D, 1G, 4A, 4B, 4N, 4C1, 4C2, 4D, 4F, 4G nebo 4H2;
- (2) Skupinové obaly z vnitřních obalů z kovu nebo plastu jednotlivě balených s absorpčním materiálem v dostatečném množství, schopném pohltit celý obsah, a s inertním fixačním materiálem do vnějšího obalu (1A1, 1A2, 1B1, 1B2, 1N1, 1N2, 1H1, 1H2, 1D, 1G, 4A, 4B, 4N, 4C1, 4C2, 4D, 4F, 4G nebo 4H2) o nejvyšší celkové (brutto) hmotností 75 kg. Vnitřní obaly nesmějí být plněny více než do 90 % svého vnitřního objemu. Uzávěr každého vnitřního obalu musí být fyzicky držen v pozici jakýmkoliv způsobem schopných zabránit uražení nebo uvolnění uzávěru nárazem nebo vibracemi během přepravy. Vnitřní objem vnitřních obalů nesmí přesáhnout 5 litrů.
- (3) Sudy a kompozitní obaly (1A1, 1B1, 1N1, 1H1, 6HA1 nebo 6HH1), podléhají následujícím požadavkům:
 - (a) Hydraulická tlaková zkouška musí být prováděna tlakem nejméně 0,3 MPa (přetlak);
 - (b) Zkoušky těsnosti ve stadiu vývoje a výroby musí být prováděny zkušební tlakem 30 kPa; a
 - (c) Uzávěry musí být šroubového kloboučkového provedení které jsou:
 - (i) fyzicky drženy v pozici jakýmkoliv způsobem schopných zabránit uražení nebo uvolnění uzávěru nárazem nebo vibracemi během přepravy, a
 - (ii) opatřeny víčkovým těsněním;
- (4) Tlakové nádoby mohou být používány, pokud jsou dodržena všeobecná ustanovení v pododdíle 4.1.3.6. Musí být podrobeny první zkoušce a potom periodickým zkouškám každých 10 roků tlakem nejméně 1 MPa (10 barů) (přetlak). Tlakové nádoby nesmějí být vybaveny zařízením pro vyrovnávání tlaku. Každá tlaková nádoba obsahující kapalinu toxickou při vdechnutí s LC₅₀ nejvýše 200 ml/m³ (ppm) musí být uzavřena zátkou nebo ventilem vyhovujícím těmto požadavkům:
 - (a) Každá zátká nebo ventil musí mít přímé závitové spojení s tlakovou nádobou a být schopen(na) odolat zkušebnímu tlaku tlakové nádoby bez nebezpečí poškození nebo úniku;
 - (b) Každý ventil musí být v provedení bez utěsnění s neperforovanou membránou, s výjimkou toho, že pro žíravé látky může být ventil utěsněného typu, přičemž se plynotěsnost montážního celku zajistí těsným ochranným krytem upevněným s těsněním na těleso ventilu nebo tlakové nádoby, aby se zamezilo úniku látky kolem těsnění;
 - (c) Každý vývod ventilu musí být opatřen šroubovacím kloboučkem nebo pevnou šroubovací zátkou a inertním materiálem zajišťujícím těsnost nádob;
 - (d) Výrobní materiály pro tlakové nádoby, ventily, zátky, kloboučky vývodů, těsnicí prostředky a těsnění musí být snášelnivé navzájem a s obsahem tlakové nádoby.

Každá tlaková nádoba s tloušťkou stěny v kterémkoli bodě menší než 2,0 mm a každá tlaková nádoba, jejíž ventily nejsou chráněny, musí být přepravována ve vnějším obalu. Tlakové nádoby nesmějí být spojeny mezi sebou sběrnou trubkou ani vzájemně propojeny.

Tento pokyn se použije pro UN číslo 3507

Dovoleny jsou následující obaly, pokud jsou splněna všeobecná ustanovení pro balení oddílů 4.1.1 a 4.1.3 a zvláštní ustanovení pro balení v 4.1.9.1.2, 4.1.9.1.4 a 4.1.9.1.7:

Obaly sestávající z:

- (a) kovové nebo plastové primární nádoby (nádoby); v
- (b) těsném tuhém sekundárním obalu (obalech); v
- (c) tuhém vnějším obalu:
 - Sudy (1A2, 1B2, 1N2, 1H2, 1D, 1G);
 - Bedny (4A, 4B, 4C1, 4C2, 4D, 4F, 4G, 4H1, 4H2);
 - Kanistry (3A2, 3B2, 3H2).

Dodatečné požadavky:

1. Primární vnitřní nádoby musí být zabaleny do sekundárních obalů takovým způsobem, aby za normálních podmínek přepravy nemohly prasknout, být proděravěny nebo propouštět svůj obsah do sekundárního obalu. Sekundární obaly musí být zajištěny ve vnějších obalech vhodným fixačním materiálem, aby se zamezilo pohybu. Je-li více primárních nádob uloženo v jednom sekundárním obalu, musí být buď jednotlivě zabaleny, nebo odděleny tak, aby se zamezilo jejich vzájemnému dotyku.
2. Obsah musí splňovat ustanovení uvedená v 2.2.7.2.4.5.2
3. Ustanovení pododdílu 6.4.4 musí být dodržena.
4. V případě vyjmutých štěpných látek musí být dodrženy limity uvedené v 2.2.7.2.3.5.

Tento pokyn platí pro UN čísla 2814 a 2900.

Dovoleny jsou následující obaly, pokud jsou dodržena zvláštní ustanovení pro balení oddílu 4.1.8:

Obaly splňující předpisy kapitoly 6.3 a podle těchto předpisů schválené, sestávající z:

- (a) vnitřních obalů, které se skládají z:
 - (i) jedné nebo více těsných primárních nádob;
 - (ii) těsného sekundárního obalu;
 - (iii) s výjimkou tuhých infekčních látek - absorpčním materiálem v dostatečném množství pro pohlcení celého vnitřního obsahu vloženým mezi primární nádobu(y) a sekundární obal; pokud je více primárních nádob uloženo v jednom sekundárním obalu, musí být buď jednotlivě zabaleny, nebo odděleny tak, aby se předešlo jejich vzájemnému dotyku;
- (b) tuhého vnějšího obalu:
 - Sudy (1A1, 1A2, 1B1, 1B2, 1N1, 1N2, 1H1, 1H2, 1D, 1G);
 - Bedny (4A, 4B, 4N, 4C1, 4C2, 4D, 4F, 4G, 4H1, 4H2);
 - Kanistry (3A1, 3A2, 3B1, 3B2, 3H1, 3H2).

Nejmenší vnější rozměr nesmí být menší než 100 mm.

Dodatečné požadavky:

1. Vnitřní obaly obsahující infekční látky nesmějí být seskupeny s jinými vnitřními obaly, které obsahují nepříbuzný druh věcí. Kompletní kusy mohou být vloženy do přepravního obalového souboru podle ustanovení oddílů 1.2.1 a 5.1.2. Tento přepravní obalový soubor může obsahovat suchý led. Pokud se jako chladivo používá suchý led nebo jiná chladiva představující riziko udušení, platí požadavky 5.5.3.
2. Kromě výjimečných zásilek, jako jsou celé orgány, které vyžadují speciální obal, platí následující dodatečné požadavky:
 - (a) Látky odesílané při teplotě okolí nebo při vyšší teplotě:

Primární nádoby musí být ze skla, kovu nebo plastu. Musí být použity účinné prostředky k zajištění těsného uzavření, např. tepelný spoj, lemovaná zátka nebo kovový uzávěr s obrubou. Pokud jsou použity šroubovací korunkové uzávěry, musí být zajištěny účinnými prostředky, např. páskou, parafinovou lepicí páskou nebo zvlášť pro tento účel zhotoveným uzamykatelným uzávěrem;
 - (b) Látky odesílané ve zchlazeném nebo zmrazeném stavu. Led, suchý led nebo jiná chladicí látka musí být umístěna kolem sekundárního obalu (sekundárních obalů) nebo v přepravním obalovém souboru s jedním nebo více kompletními kusy označenými podle pododdílu 6.3.3. Vnitřní rozpěrky musí udržet sekundární obal(y) nebo kusy v pozici poté, co led odtál nebo se suchý led odpařil. Pokud se jako chladivo používá suchý led nebo jiná chladiva představující riziko udušení, platí požadavky 5.5.3. Pokud je použito ledu, musí být vnější obal nebo přepravní obalový soubor těsný. Pokud je použito suchého ledu, musí vnější obal nebo přepravní obalový soubor umožnit únik plynného oxidu uhličitého. Primární nádoba a sekundární obal si musí zachovat svou neporušenost při teplotě použitého chladicího prostředku;
 - (c) Látky odesílané v kapalném dusíku. Pokud se jako chladivo používá kapalný dusík, platí požadavky 5.5.3. Musí být použito primárních plastových nádob schopných odolávat velmi nízkým teplotám. Sekundární obal musí být také schopen odolávat velmi nízkým teplotám, a ve většině případů bude nezbytné, aby byl individuálně vytvarován kolem celé primární nádoby. Je rovněž nutno dodržet ustanovení týkající se přepravy kapalného dusíku. Primární nádoba a sekundární obal si musí zachovat svoji neporušenost při teplotě kapalného dusíku.;
 - (d) Lyofilizační látky mohou být přepravovány také v primárních nádobách, kterými jsou plamenem zatavené skleněné ampule nebo skleněné lahvičky a pryžovou zátkou, utěsněné kovovým uzávěrem.
3. Ať jsou předpokládáné teploty zásilky jakékoli, primární nádoba nebo sekundární obal musí být schopné odolat, bez úniku obsahu, vnitřnímu tlaku vytvářejícímu tlakový rozdíl nejméně 95 kPa. Tato primární nádoba nebo sekundární obal musí být také schopny odolat teplotám v rozmezí od - 40 °C do + 55 °C.
4. Jiné nebezpečné věci nesmějí být baleny do tétož obalu s infekčními látkami třídy 6.2, pokud nejsou nutné pro udržování životaschopnosti, stabilizaci nebo zamezení degradaci nebo pro neutralizaci nebezpečí představovaných infekčními látkami. Množství nejvýše 30 ml nebezpečných věcí spadajících do tříd 3, 8 nebo 9 smí být zabaleno do každé primární nádoby obsahující infekční látky. Tato malá množství nebezpečných věcí tříd 3, 8 nebo 9 nepodléhají žádným dodatečným požadavkům RID, pokud jsou zabalena podle tohoto pokynu pro balení.
5. Alternativní obaly pro přepravu zvířecího materiálu smějí být povoleny příslušným orgánem země původu^(a) podle ustanovení pododdílu 4.1.8.7.

^(a) Není-li země původu smluvním státem RID, příslušný orgán prvního smluvního státu RID dotčeného zásilkou.

Tento pokyn se použije pro UN číslo 3291.

Dovoleny jsou následující obaly, pokud jsou splněna všeobecná ustanovení pro balení oddílů 4.1.1 (kromě 4.1.1.15) a 4.1.3:

- (1) Za podmínky, že je v obalu dostatečné množství absorpčního materiálu k pohlcení celého množství kapaliny přítomné v obalu a že obal sám má schopnost udržet kapalinu:

Sudy (1A1, 1A2, 1B1, 1B2, 1N1, 1N2, 1H1, 1H2, 1D, 1G);

Bedny (4A, 4B, 4N, 4C1, 4C2, 4D, 4F, 4G, 4H1, 4H2);

Kanistry (3A1, 3A2, 3B1, 3B2, 3H1, 3H2).

Obaly musí vyhovovat požadavkům na úrovni parametrů obalové skupiny II pro tuhé látky.

- (2) Pro kusy obsahující větší množství kapaliny:

Sudy (1A1, 1A2, 1B1, 1B2, 1N1, 1N2, 1H1, 1H2, 1D, 1G);

Kanistry (3A1, 3A2, 3B1, 3B2, 3H1, 3H2);

Kompozitní obaly (6HA1, 6HB1, 6HG1, 6HH1, 6HD1, 6HA2, 6HB2, 6HC, 6HD2, 6HG2, 6HH2, 6PA1, 6PB1, 6PG1, 6PD1, 6PH1, 6PH2, 6PA2, 6PB2, 6PC, 6PG2 nebo 6PD2).

Obaly musí vyhovovat požadavkům na úrovni parametrů obalové skupiny II pro kapaliny.

Dodatečný požadavek:

Obaly určené pro ostré nebo špičaté předměty, jako jsou skleněné střepy a jehly, musí být odolné proti propíchnutí a musí udržet kapalinu za zkušebních podmínek kapitoly 6.1.

Tento pokyn se vztahuje na odpad UN 3549 přepravovaný k likvidaci.

Dovoleny jsou následující obaly, pokud jsou splněna všeobecná ustanovení pro balení oddílů 4.1.1 a 4.1.3:

Vnitřní obaly	Mezi-obaly	Vnější obaly
kov plast	kov plast	Bedny ocel (4A) hliník (4B) kov, kromě oceli a hliníku (4N) překližka (4D) lepenka (4G) tuhý plast (4H2) Sudy ocel (1A2) hliník (1B2) kov, kromě oceli a hliníku (1N2) překližka (1D) lepenka (1G) plast (1H2) Kanistry ocel (3A2) hliník (3B2) plast (3H2)

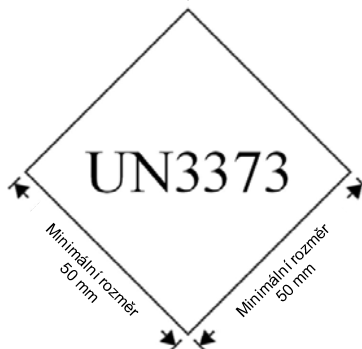
Vnější obal musí splňovat parametry obalové skupiny I pro tuhé látky.

Další požadavky:

1. Křehké předměty musí být buď v pevném vnitřním obalu, nebo v pevném meziobalu.
2. Vnitřní obaly obsahující ostré předměty, jako je rozbité sklo a jehly, musí být tuhé a odolné proti propíchnutí.
3. Vnitřní obal, meziobal a vnější obal musí být schopen zadržet kapaliny. Vnější obaly, které nejsou vzhledem ke konstrukci schopny zadržet kapaliny, musí být vybaveny vložkou nebo vhodným opatřením k zadržování kapalin.
4. Vnitřní obal a/nebo meziobal může být flexibilní. Pokud jsou použity flexibilní obaly, musí být schopny Splnit zkoušku rázové houževnatosti nejméně 165 g podle normy ISO 7765-1:1988 "Plastové folie a tenké desky - Stanovení rázové houževnatosti metodou padajícího tlouku – Část 1: Stupňovitá metoda" a zkoušku odolnosti proti dalšímu trhání nejméně 480 g v rovnoběžných i kolmých rovinách vzhledem k délce vaku podle normy ISO 6383-2:1983 "Plasty. Fólie. Stanovení odolnosti proti dalšímu trhání. Část 2: Elmendorfova metoda". Maximální čistá hmotnost každého flexibilního vnitřního obalu je 30 kg.
5. Každý flexibilní meziobal obal musí obsahovat pouze jeden vnitřní obal.
6. Vnitřní obaly obsahující malé množství volné kapaliny mohou být umístěny do meziobalu za předpokladu, že ve vnitřním obalu nebo meziobalu je dostatek absorpčního nebo ztužujícího materiálu, který absorbuje nebo ztuží veškerý kapalný obsah. Musí být použit vhodný absorpční materiál, který odolává teplotám a vibracím, jež mohou nastat za normálních podmínek přepravy.
7. Meziobaly musí být ve vnějších obalech zajištěny vhodným tlumícím a/nebo absorpčním materiálem.

Tento pokyn platí pro UN číslo 3373.

- (1) Obal musí být dobré kvality, dostatečně pevný, aby odolal nárazům a namáháním, k nimž normálně dochází během přepravy, včetně překládky mezi nákladními přepravními jednotkami a mezi nákladními přepravními jednotkami a sklady, jakož i snímání (vyjímání) z palety nebo přepravního obalového souboru pro následnou ruční nebo mechanickou manipulaci. Obaly musí být vyrobeny a uzavřeny tak, aby se zamezilo jakémukoli úniku jejich obsahu, který by mohl být za normálních podmínek přepravy způsoben vibrací nebo změnami teploty, vlhkosti nebo tlaku.
- (2) Obal musí sestávat alespoň ze tří komponentů:
 - a) primární nádoby,
 - b) sekundárního obalu, a
 - c) vnějšího obalu,
 z nichž buď sekundární, nebo vnější obal musí být tuhý.
- (3) Primární nádoby musí být zabaleny do sekundárních obalů takovým způsobem, aby za normálních podmínek přepravy nemohly prasknout, být proděravěny nebo propouštět svůj obsah do sekundárního obalu. Sekundární obaly musí být zajištěny ve vnějších obalech vhodným fixačním materiálem. Žádný únik obsahu nesmí narušit celistvost fixačního materiálu ani vnějšího obalu.
- (4) Pro přepravu musí být na vnějším povrchu vnějšího obalu, na pozadí s kontrastní barvou, umístěna značka vyobrazená dole, která musí být jasně viditelná a čitelná. Značka musí mít formu čtverce postaveného na vrchol pod úhlem 45° s minimálními rozměry 50 mm x 50 mm; tloušťka čáry musí být nejméně 2 mm; písmena a číslice musí mít výšku nejméně 6 mm. Na vnějším obalu vedle této značky musí být uvedeno oficiální pojmenování pro přepravu „BIOLOGICKÁ LÁTKA, KATEGORIE B“ písmeny o výšce nejméně 6 mm.



- (5) Alespoň jeden povrch vnějšího obalu musí mít minimální rozměry 100 mm x 100 mm.
- (6) Kompletní kus musí být schopen odolat pádu z výšky 1,2 m v jakékoli orientaci, aniž by došlo k úniku z primární nádoby (nádob), která musí zůstat chráněna absorpčním materiálem, je-li to předepsáno, v sekundárním obalu.

POZNÁMKA: Schopnost lze prokázat zkouškami, hodnocením nebo zkušenostmi.
- (7) Obaly pro kapalné látky:
 - a) Primární nádoba (nádob) musí být těsná (těsné);
 - b) Sekundární obal musí být těsný;
 - c) Pokud je několik křehkých primárních nádob vloženo do jednoho sekundárního obalu, musí být buď jednotlivě zabaleny, nebo navzájem odděleny, aby se zamezilo jejich vzájemnému dotyku;
 - d) Mezi primární nádobu (nádob) a sekundární obal musí být vložen absorpční materiál. Absorpční materiál musí být v množství dostatečném pro pohlcení celého obsahu primární(ch) nádoby (nádob) tak, aby únik kapalné látky nenarušil celistvost fixačního materiálu nebo vnějšího obalu; a
 - e) Primární nádoba nebo sekundární obal musí být schopné odolat bez úniku obsahu rozdílu tlaku 95 kPa (0,95 baru).

POZNÁMKA: Schopnost lze prokázat zkouškami, hodnocením nebo zkušenostmi.
- (8) Obaly pro tuhé látky:
 - a) Primární nádoba (nádob) musí být prachotěsná (prachotěsné);
 - b) Sekundární obal musí být prachotěsný;
 - c) Pokud je několik křehkých primárních nádob vloženo do jednoho sekundárního obalu, musí být buď jednotlivě zabaleny, nebo navzájem odděleny, aby se zamezilo jejich vzájemnému dotyku; a
 - d) Není-li možno vyloučit přítomnost zbytkové kapaliny v primární nádobě během přepravy, musí se použít obal vhodný pro kapaliny včetně absorpčního materiálu.

- (9) Zchlazené nebo zmrazené vzorky: Led, suchý led a kapalný dusík
- a) Je-li použito jako chladiva suchého ledu nebo kapalného dusíku, musí být dodrženy požadavky uvedené v 5.5.3. Je-li použit led, musí být umístěn vně sekundárních obalů nebo ve vnějším obalu nebo přepravním obalovém souboru. Musí se použít vnitřní podpěry, aby byly sekundární obaly zajištěny v původní poloze. Je-li použit led, musí být vnější obal nebo přepravní obalový soubor těsný; a
- b) Primární nádoba a sekundární obal si musí zachovat svou celistvost při teplotě chladiva, jakož i teplotách a tlacích, které by mohly vzniknout při ztrátě chlazení.
- (10) Jsou-li kusy uloženy v přepravním obalovém souboru, musí být značky na kusech vyžadované tímto pokynem pro balení buď přímo viditelné, nebo musí být reprodukovány na vnější straně přepravního obalového souboru.
- (11) Infekční látky přiřazené k UN číslu 3373, které jsou zabaleny, a kusy, které jsou označeny podle tohoto pokynu pro balení, nepodléhají žádným dalším ustanovením RID.
- (12) Výrobci obalů a jejich následní distributoři musí dát odesilateli nebo osobě, která připravuje kus (např. pacient), jasné pokyny pro plnění a uzavírání takových obalů a umožnit tak správně připravit kus k přepravě.
- (13) Jiné nebezpečné věci nesmějí být baleny do téhož obalu jako infekční látky třídy 6.2, pokud nejsou nutné k udržení životaschopnosti infekčních látek, k jejich stabilizaci nebo k zamezení jejich degradace nebo pro neutralizaci nebezpečí, které představují. Množství nejvýše 30 ml nebezpečných věcí tříd 3, 8 nebo 9 může být zabaleno do každé primární nádoby obsahující infekční látky. Jsou-li tato malá množství nebezpečných věcí balena s infekčními látkami v souladu s tímto pokynem pro balení, není třeba dodržet žádná jiná ustanovení RID.
- (14) Jestliže látka unikla a rozlila (rozsykala) se v nákladní přepravní jednotce, nesmí být tato nákladní přepravní jednotka znovu použita, dokud nebyla důkladně vyčištěna, a pokud je to potřebné, dezinfikována a dekontaminována. Všechny ostatní věci a předměty přepravované v téže nákladní přepravní jednotce musí být prohlédnuty kvůli případnému znečištění.

Dodatečný požadavek

Alternativní obaly pro přepravu zvířecího materiálu smějí být povoleny příslušným orgánem země původu^(a) podle ustanovení pododdílu 4.1.8.7.

^(a) Není-li země původu smluvním státem RID, příslušný orgán prvního smluvního státu RID dotčeného zásilkou.

Tento pokyn se použije pro UN čísla 2803 a 2809.

Dovoleny jsou následující obaly, pokud jsou splněna všeobecná ustanovení pro balení oddílů 4.1.1 a 4.1.3:

- (1) Tlakové nádoby mohou být používány, pokud jsou dodržena všeobecná ustanovení v pododdíle 4.1.3.6., nebo;
- (2) Ocelové lahvičky nebo lahve se šroubovými uzávěry o vnitřním objemu nepřesahujícím 3 litry; nebo
- (3) Skupinové obaly, které splňují následující požadavky:
 - (a) Vnitřními obaly musí být obaly ze skla, kovu nebo tuhého plastu, určené pro kapaliny, o nejvyšší čisté (netto) hmotnosti 15 kg každý;
 - (b) Vnitřní obaly musí být baleny s dostatečným množstvím fixačního materiálu k zamezení jejich rozbití;
 - (c) Jak vnitřní obal, tak i vnější obal musí být opatřeny vnitřní vložkou nebo vaky z pevného materiálu, odolného proti únikům a proražení, nepropouštějícími obsah a úplně jej obklopujícími a zabraňujícími jeho úniku, bez ohledu na polohu nebo orientaci kusu;
 - (d) Dovoleny jsou následující vnější obaly a nejvyšší čisté (netto) hmotnosti:

Vnější obaly:	Nejvyšší čistá (netto) hmotnost
Sudy	
z oceli (1A1, 1A2)	400 kg
z kovu, jiného než ocel nebo hliník (1N1, 1N2)	400 kg
z plastu (1H1, 1H2)	400 kg
z překližky (1D)	400 kg
z lepenky (1G)	400 kg
Bedny	
ocel (4A)	400 kg
kov, jiný než ocel nebo hliník (4N)	400 kg
přírodní dřevo (4C1)	250 kg
přírodní dřevo, prachotěsné (4C2)	250 kg
překližka (4D)	250 kg
rekonstituované dřevo (4F)	125 kg
lepenka (4G)	125 kg
pěnový plast (4H1)	60 kg
tuhý plast (4H2)	125 kg
Zvláštní ustanovení pro balení:	
<p>PP 41 Pro UN číslo 2803, pokud je nezbytné přepravovat galium při nízkých teplotách pro jeho udržení zcela v tuhém stavu, mohou být výše uvedené obaly zabaleny do pevného vodovzdorného vnějšího obalu, který obsahuje suchý led nebo jiný chladicí prostředek. Pokud se jako chladicí médium používá suchý led nebo jiné chladicí prostředky představující riziko udušení, platí požadavky 5.5.3. Pokud je použito chladicího prostředku, musí být všechny výše uvedené materiály použité pro balení galia chemicky a fyzicky odolné vůči chladicímu prostředku a musí mít dostatečnou odolnost proti nárazům při nízkých teplotách použitého chladicího prostředku. Pokud je použit suchý led, musí vnější obal umožnit únik plynného oxidu uhličitého. Musí se použít vnitřní podpěry, které zabrání pohybu po rozptýlení chladiva.</p>	

Tento pokyn se použije pro UN čísla 2794, 2795 a 3028 a použité akumulátory UN 2800.

Dovoleny jsou následující obaly, pokud jsou splněna ustanovení 4.1.1.1, 4.1.1.2, 4.1.1.6 a 4.1.3:

(1) Tuhé vnější obaly, bedny s dřevěným latěním, nebo palety.

Dále musí být splněny následující požadavky:

- (a) Stohy akumulátorů musí mít vrstvy oddělené vrstvou z elektricky nevodivého materiálu;
- (b) Svorky akumulátorů nesmí nést váhu jiných překrytých prvků;
- (c) Akumulátory musí být zabaleny nebo zajištěny tak, aby se zamezilo nežádoucímu pohybu;
- (d) Akumulátory nesmí vytékat za normálních podmínek přepravy, nebo musí být přijata vhodná opatření, aby se zabránilo úniku elektrolytu z obalu (např. jednotlivě balené akumulátory nebo jiné stejně účinné metody);
a
- (e) Akumulátory musí být chráněny proti zkratům.

(2) K přepravě použitých baterií lze také použít nádoby z nerezové oceli nebo plastu.

Dále musí být splněny následující požadavky:

- (a) Nádoby musí být odolné vůči elektrolytu obsaženému v akumulátorech;
- (b) Nádoby nesmí být plněné do vyšší výšky, než je výška jejich stran;
- (c) Na vnější straně nádob nesmí být žádné zbytky elektrolytu obsaženého v akumulátorech;
- (d) Z nádob nesmí unikat žádný elektrolyt za normálních podmínek přepravy;
- (e) Musí být učiněna opatření, aby nemohl uniknout obsah z naplněných nádob;
- (f) Musí být učiněna opatření k ochraně proti zkratům (např. vybité akumulátory, ochrana jednotlivých svorek akumulátorů atd.); a
- (g) Nádoby musí být buď:
 - (i) přikryté; nebo
 - (ii) přepravovány v uzavřených vozech nebo kontejnerech, anebo vozech nebo kontejnerech s plachtou.

POZNÁMKA: Povolené obaly v (1) a (2) mohou překročit čistou hmotnost 400 kg (viz 4.1.3.3).

P 801a**POKYN PRO BALENÍ****P 801a**

(Vypuštěno)

P 802**POKYN PRO BALENÍ****P 802**Dovoleny jsou následující obaly, pokud jsou splněna všeobecná ustanovení pro balení oddílů **4.1.1** a **4.1.3**:

- (1) Skupinové obaly:
Vnější obaly: 1A1, 1A2, 1B1, 1B2, 1N1, 1N2, 1H1, 1H2, 1D, 1G, 4A, 4B, 4N, 4C1, 4C2, 4D, 4F, 4G nebo 4H2;
Nejvyšší čistá (netto) hmotnost: 75 kg.
Vnitřní obaly: skleněné nebo plastové; nejvyšší vnitřní objem: 10 litrů;
- (2) Skupinové obaly:
Vnější obaly: 1A1, 1A2, 1B1, 1B2, 1N1, 1N2, 1H1, 1H2, 1D, 1G, 4A, 4B, 4N, 4C1, 4C2, 4D, 4F, 4G nebo 4H2;
Nejvyšší čistá (netto) hmotnost: 125 kg.
Vnitřní obaly: kov; nejvyšší vnitřní objem: 40 litrů;
- (3) Kompozitní obaly: skleněná nádoba s vnějším sudem z oceli, hliníku nebo překližky (6PA1, 6PB1 nebo 6PD1) nebo s vnějším bednou z oceli, hliníku nebo dřeva nebo s vnějším proutěným košem (6PA2, 6PB2, 6PC nebo 6PD2) nebo s vnějším obalem z tuhého plastu (6PH2); nejvyšší vnitřní objem: 60 litrů.;
- (4) Sudy z oceli (1A1) o nejvyšším vnitřním objemu 250 litrů;
- (5) Tlakové nádoby, pokud jsou dodržena všeobecná ustanovení v pododdíle 4.1.3.6, mohou být používány,

P 803**POKYN PRO BALENÍ****P 803**

Tento pokyn se použije pro UN číslo 2028.

Dovoleny jsou následující obaly, pokud jsou splněna všeobecná ustanovení oddílů **4.1.1** a **4.1.3**:

Sudy (1A2, 1B2, 1N2, 1H2, 1D, 1G);
Bedny (4A, 4B, 4N, 4C1, 4C2, 4D, 4F, 4G, 4H2).

Obaly musí splňovat parametry obalové skupiny II.

Předměty musí být baleny jednotlivě a odděleny jeden od druhého za použití příček, přepážek, vnitřních obalů nebo fixačního materiálu, aby se zamezilo jakémukoli náhodnému spuštění za normálních podmínek přepravy.

Maximální čistá (netto) hmotnost: 75 kg.

Tento pokyn platí pro UN číslo 1744.

Jsou dovoleny následující obaly, pokud jsou dodržena všeobecná ustanovení oddílů 4.1.1 a 4.1.3 a obaly jsou hermeticky utěsněny:

- (1) Skupinové obaly o nejvyšší celkové (brutto) hmotnosti 25 kg sestávající z
 - (a) jednoho nebo více skleněných vnitřních obalů o nejvyšším vnitřním objemu každého z nich 1.3 litru, naplněných do nejvýše 90 % jejich vnitřního objemu, jejichž uzávěry musí být drženy na svém místě prostředky schopnými zabránit jejich povolení nebo uvolnění v důsledku nárazu nebo vibrací během přepravy, po jednom uložených do
 - (b) do nádob z kovu nebo tuhého plastu spolu s fixačním a savým materiálem dostatečným k tomu, aby pohltil celý obsah skleněného vnitřního obalu (obalů), dále zabalených do
 - (c) do vnějších obalů 1A1, 1A2, 1B1, 1B2, 1N1, 1N2, 1H1, 1H2, 1D, 1G, 4A, 4B, 4N, 4C1, 4C2, 4D, 4F, 4G nebo 4H2.
- (2) Skupinové obaly sestávající z vnitřních obalů z kovu nebo z polyvinylidenfluoridu (PVDF) o vnitřním objemu nepřesahujícím 5 litrů, jednotlivě zabalených se savým materiálem dostatečným k tomu, aby pohltil obsah, a s inertním fixačním materiálem do vnějších obalů 1A1, 1A2, 1B1, 1B2, 1N1, 1N2, 1H1, 1H2, 1D, 1G, 4A, 4B, 4N, 4C1, 4C2, 4D, 4F, 4G nebo 4H2 o nejvyšší celkové (brutto) hmotnosti 75 kg. Vnitřní obaly nesmějí být naplněny více než do 90 % svého vnitřního objemu. Uzávěr každého vnitřního obalu musí být fyzicky držen na svém místě prostředky schopnými zabránit jeho povolení nebo uvolnění v důsledku nárazu nebo vibrací během přepravy.
- (3) Obaly sestávající z:

vnějších obalů:

Ocelové nebo plastové sudy (1A1, 1A2, 1H1 nebo 1H2), odzkoušené podle požadavků na zkoušky v 6.1.5 s hmotností odpovídající zkompletovanému kusu, buď jako obal určený k vložení vnitřních obalů, nebo jako samostatný obal určený pro tuhé látky nebo kapaliny, a náležitě označené;

vnitřních obalů:

Sudy a kompozitní obaly (1A1, 1B1, 1N1, 1H1 nebo 6HA1) splňující požadavky kapitoly 6.1 pro samostatné obaly, za dodržení následujících podmínek:

 - (a) Zkouška hydraulickým tlakem musí být provedena tlakem nejméně 300 kPa (3 bary) (přetlak);
 - (b) Konstrukční a výrobní zkoušky těsnosti musí být provedeny zkušebním tlakem 30 kPa (0,3 baru);
 - (c) Musí být izolovány od vnějšího sudu použitím inertního, nárazy tlumícího fixačního materiálu, který obklopuje vnitřní obal ze všech stran;
 - (d) Jejich vnitřní objem nesmí přesáhnout 125 litrů;
 - (e) Uzávěry musí být šroubového typu, které jsou:
 - (i) fyzicky drženy na svém místě prostředky schopnými zabránit povolení nebo uvolnění uzávěru v důsledku nárazu nebo vibrací během přepravy;
 - (ii) opatřeny těsnicím víčkem;
 - (f) Vnější a vnitřní obaly musí být periodicky podrobeny prohlídce vnitřku a zkoušce těsnosti podle pododstavce (b) v intervalech nejvýše dva a půl roku; a
 - (g) Vnější a vnitřní obaly musí být opatřeny jasně čitelným a trvalým značením obsahujícím:
 - (i) datum (měsíc, rok) první zkoušky a poslední periodické zkoušky a prohlídky vnitřního obalu; a
 - (ii) jméno nebo autorizovanou značku znalce, který provedl zkoušky a prohlídky;
- (4) Tlakové nádoby, pokud jsou dodržena všeobecná ustanovení v 4.1.3.6.
 - (a) Musí být podrobeny první zkoušce a periodickým zkouškám každých 10 let tlakem nejméně 1 MPa (10 barů) (přetlak);
 - (b) Musí být podrobeny periodicky prohlídce vnitřku a zkoušce těsnosti v intervalech nejvýše dva a půl roku;
 - (c) Nesmějí být vybaveny zařízením pro vyrovnávání tlaku;
 - (d) Každá tlaková nádoba musí být uzavřena zátkou nebo ventilem (ventily) opatřeným(i) sekundárním uzavíracím prostředkem; a
 - (e) Výrobní materiály pro tlakové nádoby, ventily, zátky, výpustné kloboučky a těsnění se musí snášet mezi sebou

navzájem a s obsahem.“

P 900

POKYN PRO BALENÍ
(Vyhrazeno)

P 900

P 901

POKYN PRO BALENÍ

P 901

Tento pokyn se použije pro UN číslo 3316.

Dovoleny jsou následující obaly, pokud jsou splněna všeobecná ustanovení pro balení oddílů **4.1.1** a **4.1.3**:

Sudy (1A1,1A2, 1B1, 1B2, 1N1,1N2, 1H1, 1H2, 1D, 1G);
Bedny (4A, 4B, 4N, 4C1, 4C2, 4D, 4F, 4G, 4H1, 4H2);
Kanystry (3A1, 3A2, 3B1, 3B2, 3H1, 3H2).

Obaly musí splňovat parametry odpovídající obalové skupině, ke které je přiřazena souprava jako celek (viz zvláštní ustanovení 251 kapitoly 3.3).

Pokud souprava obsahuje jen nebezpečné věci, jimž nebyla přiřazena žádná obalová skupina, musí obaly splňovat parametry obalové skupiny II.

Největší množství nebezpečných věcí na vnější obal: 10 kg, s vyloučením hmotnosti oxidu uhličitého, tuhého (suchý led) použitého jako chladicí prostředek.

Pokud se jako chladicí médium používá suchý led, platí požadavky 5.5.3.

Dodatečný požadavek:

Nebezpečné věci v soupravách musí být zabaleny do vnitřních obalů a musí být chráněny před ostatními materiály obsaženými v soupravě.

P 902

POKYN PRO BALENÍ

P 902

Tento pokyn se použije pro UN čísla 3268 a 3559

(1) Balené předměty:

Dovoleny jsou následující obaly, pokud jsou splněna všeobecná ustanovení pro balení oddílů **4.1.1** a **4.1.3**:

Sudy (1A2, 1B2, 1N2, 1H2, 1D, 1G);
Bedny (4A, 4B, 4N, 4C1, 4C2, 4D, 4F, 4G, 4H1,4H2);
Kanystry (3A2, 3B2, 3H2).

Obaly musí vyhovovat parametrům obalové skupiny III.

Obaly musí být zkonstruovány a vyrobeny tak, aby zamezilo pohybu předmětů a nechtěné činnosti za normálních podmínek přepravy.

(2) Nebalené předměty:

S výjimkou UN 3559 předměty mohou být přepravovány také nezabalené v jednoúčelových manipulačních zařízeních nebo v nákladních přepravních jednotkách, jsou-li přemísťovány z místa své výroby do kompletačního závodu a naopak, včetně mezilehlých manipulačních míst.

Dodatečný požadavek:

Jakákoli tlaková nádoba musí splňovat požadavky příslušného orgánu pro látku (látky) obsaženou (obsažené) v tlakové nádobě (tlakových nádobách).

Tento pokyn se použije pro UN čísla 3090, 3091, 3480, 3481, 3551 a 3552.

Pro účely tohoto pokynu pro balení se pod pojmem „zařízení“ rozumí přístroj, jemuž články nebo baterie dodávají elektrickou energii pro jeho činnost. Dovoleny jsou následující obaly, pokud jsou splněna všeobecná ustanovení pro balení oddílů 4.1.1 a 4.1.3:

- (1) Pro články a baterie:

Sudy (1A2, 1B2, 1N2, 1H2, 1D, 1G);
Bedny (4A, 4B, 4N, 4C1, 4C2, 4D, 4F, 4G, 4H1, 4H2);
Kanystry (3A2, 3B2, 3H2).

Články nebo baterie musí být zabaleny v obalech tak, aby byly články nebo baterie chráněny proti poškození, které může být způsobeno pohybem nebo rozmístěním článků nebo baterií uvnitř obalu.

Obaly musí vyhovovat parametrům obalové skupiny II.

- (2) Kromě toho pro článek nebo baterie o celkové (brutto) hmotnosti nejméně 12 kg v pevných, proti nárazu odolných vnějších skříních:

- (a) Pevné vnější obaly,
(b) Ochranné klece (např. plně uzavřených nebo ve formě dřevěných latění); nebo
(c) Palety nebo jiné manipulační prostředky.

Články nebo baterie musí být zajištěny tak, aby se zabránilo jejich neúmyslnému pohybu, a jejich svorky nesmějí přenášet hmotnost jiných, na nich uložených součástí.

Obaly nemusí splňovat požadavky uvedené v 4.1.1.3.

- (3) Pro články nebo baterie balené se zařízením:

Obaly odpovídající požadavkům uvedeným v odstavci (1) tohoto pokynu pro balení, poté uložené se zařízením do vnějšího obalu; nebo

Obaly, které plně obklopují články nebo baterie, poté uložené se zařízením do obalu, který odpovídá požadavkům uvedeným v odstavci (1) tohoto pokynu pro balení.

Zařízení musí být zajištěno proti pohybu uvnitř vnějšího obalu.

- (4) Pro články nebo baterie obsažené v zařízení:

Pevné vnější obaly vyrobené z vhodného materiálu a přiměřené pevnosti a konstrukce s ohledem na vnitřní objem obalu a jeho zamýšlené použití. Musí být vyrobeny takovým způsobem, aby se zabránilo nechtěné činnosti během přepravy. Obaly nemusí splňovat požadavky uvedené v 4.1.1.3.

Velké zařízení může být podáváno k přepravě bez obalu nebo na paletách, pokud je článkům nebo bateriím poskytována rovnocenná ochrana zařízením, v němž jsou obsažena.

Pokud jsou záměrně aktivní, zařízení, jako jsou radiofrekvenční identifikační štítky (RFID), hodinky a záznamníky teploty, která nejsou schopna generovat nebezpečný vývoj tepla, mohou být přepravovány v pevných vnějších obalech.

POZNÁMKA: Pro dopravu v přepravním řetězci zahrnujícím leteckou dopravu, musí tato zařízení, pokud jsou aktivní, splňovat stanovené normy pro elektromagnetické záření, aby bylo zajištěno, že jejich provoz nebude rušit systémy letadel.

- (5) Pro obaly obsahující jak články nebo baterie balené se zařízením, tak i obsažené v zařízení:

- (a) Pro články a baterie obaly, které zcela uzavírají články nebo baterie, poté umístěné se zařízením do obalu, který odpovídá požadavkům v odstavci (1) tohoto pokynu pro balení; nebo
(b) Obaly odpovídající požadavkům v odstavci (1) tohoto pokynu pro balení, poté umístěné se zařízením do pevného vnějšího obalu konstruovaného z vhodného materiálu, přiměřené pevnosti a konstrukce ve vztahu ke kapacitě balení a předpokládanému použití. Vnější obal musí být konstruován tak, aby se zabránilo náhodnému uvedení do provozu během přepravy, přičemž nemusí splňovat požadavky 4.1.1.3.

Zařízení musí být zajištěno proti pohybu uvnitř vnějšího obalu.

Pokud jsou záměrně aktivní, zařízení, jako jsou radiofrekvenční identifikační štítky (RFID), hodinky a záznamníky teploty, která nejsou schopna generovat nebezpečný vývoj tepla, mohou být přepravovány v pevných vnějších obalech.

POZNÁMKA: Pro dopravu v přepravním řetězci zahrnujícím leteckou dopravu, musí tato zařízení, pokud jsou aktivní, splňovat stanovené normy pro elektromagnetické záření, aby bylo zajištěno, že jejich provoz nebude rušit systémy letadel.

POZNÁMKA: Povolené obaly v (2), (4) a (5) mohou překročit čistou hmotnost 400 kg (viz 4.1.3.3).

Dodatečný požadavek:

Články nebo baterie musí být chráněny proti zkratu.

P 903a	POKYN PRO BALENÍ	P 903a
	(Vypuštěno)	

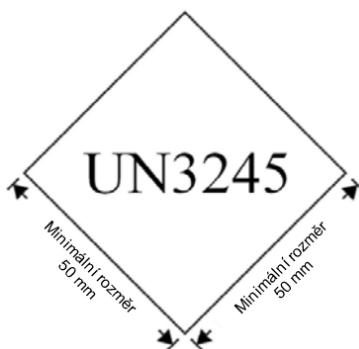
P 903b	POKYN PRO BALENÍ	P 903b
	(Vypuštěno)	

Tento pokyn platí pro UN číslo 3245.

Dovoleny jsou následující obaly:

- (1) Obaly splňující ustanovení uvedená v 4.1.1.1, 4.1.1.2, 4.1.1.4, 4.1.1.8 a 4.1.3 a zkonstruované tak, aby splňovaly konstrukční požadavky uvedené v 6.1.4. Musí být použity vnější obaly vyrobené z vhodného materiálu a přiměřené pevnosti a konstrukce ve vztahu k vnitřnímu objemu obalu a jeho zamýšlenému použití. Pokud se tento pokyn pro balení používá pro přepravu vnitřních obalů skupinových obalů, musí být obal zkonstruován a vyroben tak, aby zamezil náhodnému vyprázdnění za normálních podmínek přepravy.
- (2) Obaly, které nemusí vyhovět předpisům pro zkoušky obalů části 6, ale splňující následující požadavky:
 - (c) Vnitřní obal zahrnující:
 - i. primární nádobu (nádoby) a sekundární obal; primární nádoba (nádoby) nebo sekundární obal musí být vodotěsné pro kapaliny nebo prachotěsné pro tuhé látky;
 - ii. pro kapaliny absorpční materiál vložený mezi primární nádobu(y) a sekundární obal. Absorpční materiál musí být v dostatečném množství, aby pohltil celý obsah primární nádoby (primárních nádob) tak, aby únik kapalné látky nenarušil celistvost fixačního materiálu ani vnějšího obalu;
 - iii. je-li více křehkých primárních nádob uloženo v jednom sekundárním obalu, musí být jednotlivě zabaleny nebo odděleny tak, aby se předešlo jejich vzájemnému dotyku;
 - (d) Vnější obal musí být dostatečně pevný s ohledem na svůj vnitřní objem, hmotnost a zamýšlené použití a s nejmenším vnějším rozměrem nejméně 100 mm.

Pro přepravu musí být na vnějším povrchu vnějšího obalu, na podkladu kontrastní barvy, umístěna dále vyobrazená značka, která musí být jasně viditelná a čitelná. Tato značka musí mít tvar čtverce postaveného na vrchol pod úhlem 45 °, jehož každá strana má délku nejméně 50 mm; šířka čáry musí být nejméně 2 mm a písmena a čísla musí být nejméně 6 mm vysoká.



Dodatečný požadavek:

Je-li použito jako chladiwa suchého ledu nebo kapalného dusíku, musí být dodrženy požadavky uvedené v 5.5.3. Je-li použit led, musí být umístěn vně sekundárních obalů nebo ve vnějším obalu nebo přepravním obalovém souboru. Musí se použít vnitřní podpěry, aby byly sekundární obaly zajištěny v původní poloze. Je-li použit led, musí být vnější obal nebo přepravní obalový soubor těsný.

P 905	POKYN PRO BALENÍ	P 905
Tento pokyn se použije pro UN čísla 2990 a 3072.		
Dovolený je každý vhodný obal, pokud jsou splněna všeobecná ustanovení oddílů 4.1.1 a 4.1.3, s výjimkou toho, že obaly nemusí nutně vyhovět předpisům části 6.		
Pokud jsou záchranné prostředky vyrobeny k zabudování do pevných, proti počasí odolných pouzder, nebo jsou v nich obsaženy (takových jako pro záchranné čluny), mohou být přepravovány bez obalu.		
POZNÁMKA: Povolené obaly mohou překročit čistou hmotnost 400 kg (viz 4.1.3.3).		
Dodatečné požadavky:		
<ol style="list-style-type: none"> 1. Všechny nebezpečné látky a předměty obsažené jako výbava v zařízeních musí být zajištěny k zamezení náhodilého pohybu a mimo to: <ol style="list-style-type: none"> (a) Signální prostředky třídy 1 musí být zabaleny v plastových nebo lepenkových vnitřních obalech; (b) Nehořlavé netoxické plyny musí být v lahvích schválených příslušným orgánem, které mohou být připojeny k zařízení; (c) Elektrické akumulátory (třídy 8) a lithiové baterie a sodík-iontové baterie (třídy 9) musí být odpojeny nebo elektricky odizolovány a zajištěny proti vylití kapaliny, a (d) Malá množství jiných nebezpečných látek (např. tříd 3, 4.1 a 5.2) musí být zabalena v pevných vnitřních obalech. 2. Příprava pro přepravu a balení musí zahrnovat opatření k zamezení jakéhokoliv náhodného nafouknutí zařízení. 		

P 906	POKYN PRO BALENÍ	P 906
Tento pokyn se použije pro UN čísla 2315, 3151, 3152 a 3432.		
Dovoleny jsou následující obaly, pokud jsou splněna všeobecná ustanovení pro balení oddílů 4.1.1 a 4.1.3:		
<ol style="list-style-type: none"> (1) Pro kapaliny a tuhé látky obsahující nebo kontaminované PBC, polyhalogenovanými bifenyly, polyhalogenovanými terfenyly nebo halogenovanými monomethyldifenylmethany: obaly podle P001 nebo P002, jak je to náležité; (2) Pro transformátory, kondenzátory a jiná zařízení: <ol style="list-style-type: none"> (a) Obaly podle pokynů pro balení P001 nebo P002. Předměty musí být zajištěny vhodným fixačním materiálem k zamezení nechtěnému pohybu během normálních podmínek přepravy; nebo (b) Těsné obaly, které jsou schopny pojmout navíc k předmětům nejméně 1,25 násobek objemu kapalných PBC, polyhalogenovaných bifenyly, polyhalogenovaných terfenylů nebo halogenovaných monomethyldifenylmethanů, které jsou v nich obsaženy. V obalech musí být dostatečné množství absorpčního materiálu k pohlcení alespoň 1,1 násobku objemu kapaliny, která je obsažena v předmětech. Všeobecně musí být transformátory a kondenzátory přepravovány v těsných kovových obalech, které jsou schopné zadržet, kromě transformátorů a kondenzátorů, nejméně 1,25 násobek objemu kapaliny v nich obsažené. 		
POZNÁMKA: Povolené obaly mohou překročit čistou hmotnost 400 kg (viz 4.1.3.3).		
Nehledě k výše uvedenému, mohou být kapaliny a tuhé látky, které nejsou zabaleny podle pokynů pro balení P001 nebo P002, jakož i transformátory a kondenzátory bez obalu, přepravovány dopravními jednotkami vybavenými nepropustnou kovovou vanou o výšce nejméně 800 mm, obsahující dostatek inertního absorpčního materiálu k pohlcení nejméně 1,1 násobku objemu jakékoliv volné kapaliny.		
POZNÁMKA: Povolené obaly mohou překročit čistou hmotnost 400 kg (viz 4.1.3.3).		
Dodatečný požadavek:		
Musí být provedena vhodná opatření k zajištění těsnosti transformátorů a kondenzátorů, aby se zabránilo jakémukoli úniku za normálních podmínek přepravy.		

P 907**POKYN PRO BALENÍ****P 907**

Tento pokyn se vztahuje na předměty, jako jsou stroje, přístroje nebo zařízení UN 3363.

Jsou-li předměty vyrobeny a zkonstruovány tak, že jsou nádoby obsahující nebezpečné věci přiměřeně chráněny, nevyžaduje se vnější obal. Jinak musí být nebezpečné věci v předmětech baleny do vnějších obalů vyrobených z vhodného materiálu a přiměřené pevnosti a konstrukce ve vztahu k vnitřnímu objemu obalu a jeho zamýšlenému použití a splňujících příslušné požadavky uvedené v 4.1.1.1.

Nádoby obsahující nebezpečné věci musí odpovídat všeobecným ustanovením v 4.1.1, s výjimkou toho, že se 4.1.1.3, 4.1.1.4, 4.1.1.12 a 4.1.1.14 nepoužijí. Pro nehořlavé, netoxické plyny musí být vnitřní láhev nebo nádoba, její obsah a stupeň plnění schváleny příslušným orgánem země, v níž je láhev nebo nádoba plněna.

Kromě toho musí být způsob, jímž jsou nádoby obsaženy v předmětu, takový, že za normálních podmínek přepravy je poškození nádob obsahujících nebezpečné věci nepravděpodobné; a že v případě poškození nádob obsahujících tuhé nebo kapalné nebezpečné věci není možný únik nebezpečných věcí z předmětu (k vyhovění tomuto požadavku je možno použít nepropustnou vnitřní vložku). Nádoby obsahující nebezpečné věci musí být instalovány, zajištěny nebo zafixovány tak, aby se zamezilo jejich prasknutí nebo netěsnosti, a aby byl pod kontrolou jejich pohyb uvnitř předmětu za normálních podmínek přepravy. Fixační materiál nesmí nebezpečně reagovat s obsahem nádob. Žádný únik obsahu nesmí podstatně zhoršit ochranné vlastnosti fixačního materiálu.

POZNÁMKA: Povolené obaly mohou překročit čistou hmotnost 400 kg (viz 4.1.3.3).

P 908**POKYN PRO BALENÍ****P 908**

Tento pokyn se použije pro poškozené nebo vadné články a baterie, včetně těch, které jsou obsaženy v zařízeních, UN 3090, 3091, 3480, 3481, 3551 a 3552.

Dovoleny jsou následující obaly, pokud jsou splněna všeobecná ustanovení pro balení oddílů 4.1.1 a 4.1.3:

Pro články a baterie a zařízení obsahující články a baterie:

Sudy (1A2, 1B2, 1N2, 1H2, 1D, 1G)

Bedny (4A, 4B, 4N, 4C1, 4C2, 4D, 4F, 4G, 4H1, 4H2)

Kanistry (3A2, 3B2, 3H2)

Obaly musí vyhovovat parametrům obalové skupiny II.

Obaly musí rovněž splňovat tyto požadavky:

- (a) Každý poškozený nebo vadný článek nebo baterie nebo zařízení obsahující takové články nebo baterie musí být jednotlivě zabaleny do vnitřního obalu a vloženy do vnějšího obalu. Vnitřní obal nebo vnější obal musí být těsné, aby se předešlo potenciálnímu úniku elektrolytu.
- (b) Každý vnitřní obal musí být obklopen nehořlavým a elektricky nevodivým materiálem, zajišťujícím dostatečnou tepelnou izolaci k jeho ochraně proti nebezpečnému vývoji tepla.
- (c) Těsně uzavřené obaly musí být vybaveny ventilačním zařízením, je-li potřebné.
- (d) Musí být učiněna vhodná opatření k tomu, aby se minimalizovaly účinky vibrací a nárazů a aby se předešlo pohybu článků nebo baterií uvnitř obalu, což by mohlo vést k dalšímu poškození a nebezpečným podmínkám během přepravy. Ke splnění tohoto požadavku je možno použít také nehořlavý a elektricky nevodivý fixační materiál.
- (e) Nehořlavost tepelné izolace a fixačního materiálu musí být posouzena podle normy uznané v zemi, kde je obal konstruován nebo vyráběn.

Pro netěsnící články nebo baterie musí být do vnitřního nebo vnějšího obalu přidáno dostatečné množství inertního absorpčního materiálu, aby pohltilo jakýkoli únik elektrolytu.

Je-li čistá (netto) hmotnost jednoho článku nebo baterie větší než 30 kg, smí být do vnějšího obalu uložen(a) jen jeden článek nebo baterie.

Dodatečný požadavek:

Články nebo baterie musí být chráněny proti zkratu.

Tento pokyn se použije pro UN čísla 3090, 3091, 3480, 3481, 3551 a 3552 přepravovaná k likvidaci nebo recyklaci, balená buď s nelithiovými bateriemi, nebo bez nich.

- (1) Články a baterie musí být baleny podle následujících ustanovení:
- (a) Dovoleny jsou následující obaly, pokud jsou splněna všeobecná ustanovení pro balení oddílů 4.1.1 a 4.1.3:
Sudy (1A2, 1B2, 1N2, 1H2, 1D, 1G);
Bedny (4A, 4B, 4N, 4C1, 4C2, 4D, 4F, 4G, 4H2); a
Kanystry (3A2, 3B2, 3H2).
 - (b) Obaly musí vyhovovat parametrům obalové skupiny II.
 - (c) Kovové obaly musí být opatřeny elektricky nevodivým vložkovým materiálem (např. plastem), přiměřené pevnosti vzhledem k zamýšlenému použití.
- (2) Avšak lithium-iontové nebo sodík-iontové články s watthodinovou zatížitelností nejvýše 20 Wh, lithium-iontové nebo sodík-iontové baterie s watthodinovou zatížitelností nejvýše 100 Wh, lithiové kovové články s obsahem lithia nejvýše 1 g a lithiové kovové baterie s celkovým obsahem lithia nejvýše 2 g smějí být baleny podle následujících ustanovení:
- (a) Do pevných vnějších obalů až do 30 kg celkové (brutto) hmotnosti splňujících všeobecná ustanovení oddílů 4.1.1, kromě 4.1.1.3, a 4.1.3:
 - (b) Kovové obaly musí být opatřeny elektricky nevodivým vložkovým materiálem (např. plastem), přiměřené pevnosti vzhledem k zamýšlenému použití.
- (3) Pro články nebo baterie obsažené v zařízeních smějí být používány pevné vnější obaly vyrobené z vhodného materiálu a přiměřené pevnosti a konstrukce vzhledem k vnitřnímu objemu obalu a jeho zamýšlenému použití. Obaly nemusí splňovat požadavky uvedené v 4.1.1.3. Zařízení smějí být podávána k přepravě bez obalu nebo na paletách, pokud je článkům nebo bateriím poskytována rovnocenná ochrana zařízeními, v nichž jsou obsažena.
- (4) Kromě toho smějí být pro články nebo baterie s celkovou (brutto) hmotností nejméně 12 kg s pevným vnějším pláštěm odolným proti nárazu používány pevné vnější obaly vyrobené z vhodného materiálu a přiměřené pevnosti a konstrukce vzhledem k vnitřnímu objemu obalu a jeho zamýšlenému použití. Obaly nemusí splňovat požadavky uvedené v 4.1.1.3.

POZNÁMKA: Povolené obaly v (3) a (4) mohou překročit čistou hmotnost 400 kg (viz 4.1.3.3).

Dodatečné požadavky:

1. Články a baterie musí být zkonstruovány nebo zabaleny tak, aby se zamezilo zkratům a nebezpečnému vývoji tepla.
2. Ochrana proti zkratům a nebezpečnému vývoji tepla zahrnuje, avšak není omezena jen na:
 - (a) individuální ochranu svorek baterie,
 - (b) vnitřní obal k zamezení dotyku mezi články a bateriemi,
 - (c) baterie se zapuštěnými svorkami zkonstruovanými k ochraně proti zkratům, nebo
 - (d) použití elektricky nevodivého a nehořlavého fixačního materiálu k vyplnění prázdného prostoru mezi články nebo bateriemi v obalu.
3. Články a baterie musí být zajištěny ve vnějším obalu, aby se zamezilo nadměrnému pohybu během přepravy (např. použitím nehořlavého a elektricky nevodivého fixačního materiálu nebo použitím pevně uzavřeného plastového pytle).

Tento pokyn se použije pro UN čísla 3090, 3091, 3480, 3481, 3551 a 3552 výrobních sérií sestávajících z nejvýše 100 článků nebo baterií a předvýrobních prototypů článků nebo baterií, jsou-li tyto prototypy přepravovány ke zkouškám.

Dovoleny jsou následující obaly, pokud jsou splněna všeobecná ustanovení oddílů 4.1.1 a 4.1.3:

- (1) Pro články a baterie, včetně těch, které jsou baleny se zařízením:

Sudy (1A2, 1B2, 1N2, 1H2, 1D, 1G);
 Bedny (4A, 4B, 4N, 4C1, 4C2, 4D, 4F, 4G, 4H1, 4H2);
 Kanistry (3A2, 3B2, 3H2).

Obaly musí vyhovovat parametrům obalové skupiny II a musí splňovat následující požadavky:

- (a) Baterie a články, včetně zařízení, různých velikostí, tvarů nebo hmotností musí být zabaleny do vnějšího obalu vyzkoušeného konstrukčního typu uvedeného výše, za podmínky, že celková hrubá (brutto) hmotnost kusu nepřekročí hrubou (brutto) hmotnost, pro kterou byl konstrukční typ vyzkoušen;
- (b) Každý článek nebo baterie musí být jednotlivě zabalen(a) do vnitřního obalu a vložen(a) do vnějšího obalu;
- (c) Každý vnitřní obal musí být úplně obklopen nehořlavým a elektricky nevodivým materiálem zajišťujícím dostatečnou tepelnou izolaci k ochraně proti nebezpečnému vyvíjení tepla;
- (d) Musí být učiněna vhodná opatření k minimalizaci účinků vibrací a nárazů a musí se zamezit pohybu článků nebo baterií uvnitř kusu, což by mohlo vést k jejich poškození a nebezpečné situaci během přepravy. Ke splnění tohoto požadavku je možno použít fixační materiál, který je nehořlavý a elektricky nevodivý;
- (e) Nehořlavost tepelné izolace a fixačního materiálu musí být posouzena podle normy uznávané v zemi, kde je obal zkonstruován nebo vyroben;
- (f) V případě článku nebo baterie o čisté (netto) hmotnosti větší než 30 kg smí vnější obal obsahovat pouze jeden článek nebo jednu baterii.
- (2) Pro články a baterie obsažené v zařízení:

Sudy (1A2, 1B2, 1N2, 1H2, 1D, 1G);
 Bedny (4A, 4B, 4N, 4C1, 4C2, 4D, 4F, 4G, 4H1, 4H2);
 Kanistry (3A2, 3B2, 3H2).

Obaly musí vyhovovat parametrům obalové skupiny II a musí splňovat následující požadavky:

- (a) Zařízení různých velikostí, tvarů nebo hmotností musí být zabalena do vnějšího obalu vyzkoušeného konstrukčního typu uvedeného výše, za podmínky, že celková hrubá (brutto) hmotnost kusu nepřekročí hrubou (brutto) hmotnost, pro kterou byl konstrukční typ vyzkoušen;
- (b) Zařízení musí být vyrobeno nebo zabaleno takovým způsobem, aby se zamezilo jeho náhodnému uvedení do provozu během přepravy;
- (c) Musí být učiněna vhodná opatření k minimalizaci účinků vibrací a nárazů a musí se zamezit pohybu zařízení uvnitř kusu, což by mohlo vést k jeho poškození a nebezpečné situaci během přepravy. Je-li ke splnění tohoto požadavku použit fixační materiál, musí být nehořlavý a elektricky nevodivý; a
- (d) Nehořlavost fixačního materiálu musí být posouzena podle normy uznávané v zemi, kde je obal zkonstruován nebo vyroben.
- (3) Zařízení nebo baterie smějí být přepravovány bez obalu za podmínek stanovených příslušným orgánem kteréhokoli smluvního státu RID, který smí také uznat schválení udělené příslušným orgánem země, která není smluvním státem RID, za podmínky, že toto schválení bylo uděleno v souladu s postupy platnými podle RID, ADR, ADN, IMDG Code nebo Technických pokynů ICAO. Dodatečné podmínky, které mohou být vzaty v úvahu ve schvalovacím procesu zahrnují, avšak nejsou omezeny jen na:
- (a) Zařízení nebo baterie musí být dostatečně pevné, aby vydržely nárazy a namáhání, k nimž dochází normálně během přepravy, včetně překládky mezi nákladními přepravními jednotkami a mezi nákladními přepravními jednotkami a sklady, jakož i sejmutí z palety pro následnou ruční nebo mechanickou manipulaci; a
- (b) Zařízení nebo baterie musí být upevněny v lůžkách nebo latěních nebo jiných manipulačních prostředcích takovým způsobem, aby se během normálních podmínek přepravy neuvolnily.

POZNÁMKA: Povolené obaly mohou překročit čistou hmotnost 400 kg (viz 4.1.3.3).

Dodatečné požadavky

Články a baterie musí být chráněny proti zkratu.

Ochrana proti zkratu zahrnuje, není však omezena na:

(a) individuální ochranu svorek baterií,

(b) vnitřní obal k zamezení kontaktu mezi články a bateriemi,

(c) baterie se zapuštěnými svorkami zkonstruovanými k ochraně proti zkratům, nebo

(d) použití nevodivého a nehořlavého fixačního materiálu k vyplnění prázdného prostoru mezi články nebo bateriemi v obalu.

Tento pokyn se použije pro poškozené nebo vadné články a baterie UN čísel 3090, 3091, 3480, 3481, 3551 a 3552 náchylné k rychlému rozkladu, nebezpečné reakci, vyvolání ohně nebo nebezpečnému vyvíjení tepla nebo nebezpečnému uvolňování toxických, žíravých nebo hořlavých plynů nebo par za normálních podmínek přepravy.

Dovoleny jsou následující obaly, pokud jsou splněna všeobecná ustanovení oddílů 4.1.1 a 4.1.3:

Pro články a baterie a zařízení obsahující články a baterie:

Sudy (1A2, 1B2, 1N2, 1H2, 1D, 1G);
Bedny (4A, 4B, 4N, 4C1, 4C2, 4D, 4F, 4G, 4H1, 4H2);
Kanystry (3A2, 3B2, 3H2).

Obaly musí vyhovovat parametrům obalové skupiny I.

- (1) Obal musí být schopen splnit následující dodatečné provozní požadavky v případě rychlého rozkladu, nebezpečné reakce, vzniku ohně nebo nebezpečného vyvíjení tepla nebo nebezpečného uvolňování toxických, žíravých nebo hořlavých plynů nebo par článků nebo baterií:
 - (a) Vnější povrch celého kusu nesmí mít teplotu vyšší než 100 °C. Okamžitá nejvyšší teplota až do 200 °C je přijatelná;
 - (b) Vně kusu nesmí vzniknout oheň;
 - (c) Z kusu nesmí vylétnout ven žádné úlomky;
 - (d) Musí být zachována strukturální celistvost kusu; a
 - (e) Obaly musí mít systém regulace plynu (např. filtrační systém, systém cirkulace vzduchu, zásobník plynu, plynotěsný obal atd.), jak je to vhodné.
- (2) Dodatečné provozní požadavky na obal musí být ověřeny zkouškou stanovenou příslušným orgánem kterékoli smluvní strany RID, který smí také uznat zkoušku stanovenou příslušným orgánem země, která není smluvní stranou RID, za podmínky, že tato zkouška byla stanovena v souladu s postupy platnými podle RID, ADR, ADN, IMDG Code nebo Technických pokynů ICAO^a.

Ověřovací zpráva musí být na požádání k dispozici. Jako minimální požadavek musí být v osvědčení (ověřovací zprávě) uvedeny tyto informace: název článku nebo baterie, číslo článku nebo baterie, hmotnost, typ, energetický obsah článků nebo baterií, identifikace obalu a údaje o zkoušce podle ověřovací metody stanovené příslušným orgánem.
- (3) Je-li suchý led nebo kapalný dusík použit jako chladicí prostředek, musí být splněny požadavky uvedené v 5.5.3. Vnitřní obal a vnější obal si musí zachovat svou neporušenost při teplotě použitého chladicího prostředku, jakož i při teplotách a tlacích, které by mohly být výsledkem ztráty chlazení.

Dodatečný požadavek:

Články nebo baterie musí být chráněny proti zkratu.

^a Pokud je to relevantní, mohou být následující kritéria použita k posouzení provedení obalu:

- (a) Posouzení musí být provedeno v rámci systému řízení kvality (jak je popsán např. v odstavci 2.2.9.1.7.1 (e) umožňujícím zajistit dohledatelnost výsledků zkoušek, referenční údaje a použité charakterizační modely;
- (b) Seznam nebezpečí očekávaných v případě kritické teploty vznícení pro typ článku nebo baterie, v očekávaných podmínkách přepravy (např. použití vnitřního obalu, stav nabití (SOC), použití dostatečného nehořlavého, elektricky nevodivého a absorpčního fixačního materiálu atd.) musí být jasně identifikován a kvantifikován. K tomuto účelu může být použit referenční seznam možných nebezpečí pro články nebo baterie (např. rychlý rozklad, nebezpečná reakce, vznik ohně nebo nebezpečné vyvíjení tepla nebo nebezpečné emise toxických, žíravých nebo hořlavých plynů nebo par). Kvantifikace těchto nebezpečí musí být založena na dostupné vědecké literatuře;
- (c) Zmírňující účinky obalu musí být identifikovány a charakterizovány na základě povahy poskytované ochrany a vlastností výrobního materiálu. Toto posouzení musí být doprovázeno seznamem technických charakteristik a schémat (Hustota / $\text{kg}\cdot\text{m}^{-3}$ /, měrná tepelná kapacita / $\text{J}\cdot\text{kg}^{-1}\cdot\text{K}^{-1}$ /, spalné teplo / $\text{kJ}\cdot\text{kg}^{-1}$ /, tepelná vodivost / $\text{W}\cdot\text{m}^{-1}\cdot\text{K}^{-1}$ /, teplota tání a teplota hoření / K /, koeficient prostupu tepla vnějšího obalu / $\text{W}\cdot\text{m}^{-2}\cdot\text{K}^{-1}/\dots$);
- (d) Zkouška a jakékoli podpůrné výpočty musí vyhodnotit výsledek kritické teploty vznícení článku nebo baterie uvnitř obalu za normálních podmínek přepravy;
- (e) V případě, že SOC článku nebo baterie není znám, musí být vyhodnocení provedeno s nejvyšším možným SOC odpovídajícím podmínkám použití článku nebo baterie;
- (f) Musí být popsány podmínky okolí, v němž může být obal používán a přepravován (včetně možných vlivů emisí plynu nebo kouře na životní prostředí, jako ventilace nebo jiné metody) vzhledem k systému regulace plynu obalu;
- (g) Zkoušky nebo modelové výpočty musí být založeny na nejpesimističtější scénáři pro vyvolání kritické teploty vznícení a jejího šíření uvnitř článku nebo baterie; tento scénář zahrnuje nejhorší možné selhání za normálních podmínek přepravy, maximální vyvíjení tepla a ohně pro možné šíření reakce;
- (h) Tyto scénáře musí být vyhodnocovány po dostatečně dlouhou dobu, která dovolí, aby se objevily všechny možné důsledky (např. 24 hodin).
- (i) V případě více baterií a více položek zařízení obsahujících baterie, se zohlední dodatečné požadavky, jako je maximální počet baterií a položek zařízení, maximální celkový energetický obsah baterií a uspořádání uvnitř kusu, včetně oddělení a ochrany částí.

Tento pokyn se použije pro UN 3556, 3557 a 3558.

Vozidlo musí být upevněno v pevném a tuhém vnějším obalu z vhodného materiálu, který má přiměřenou pevnost a konstrukci vzhledem k objemu obalu a jeho zamýšlenému použití. Musí být konstruován tak, aby se zabránilo nechtěné činnosti během přepravy. Obaly nemusí splňovat požadavky 4.1.1.3. Vozidlo musí být zajištěno prostředky, které jsou schopny vozidlo ve vnějším obalu udržet, aby se zabránilo jakémukoli pohybu během přepravy, který by mohl změnit polohu nebo způsobit poškození baterie ve vozidle.

Vozidla přepravovaná v obalu mohou mít některé části vozidla, kromě baterie, demontované od rámu, aby se vešly do obalu.

POZNÁMKA: Obaly mohou přesáhnout čistou hmotnost 400 kg (viz 4.1.3.3).

Vozidla s individuální čistou (netto) hmotností 30 kg nebo více:

- (a) mohou být naložena do latění nebo upevněna na palety;
- (b) mohou být přepravována nezabalená za předpokladu, že vozidlo je schopno zůstat během přepravy ve stojaté poloze bez další podpory a vozidlo poskytuje baterii odpovídající ochranu, aby nemohlo dojít k jejímu poškození, nebo
- (c) pokud se mohou během přepravy převrátit (např. motocykly), mohou být přepravovány nezabalené v nákladní dopravní jednotce vybavené prostředky, které zabraňují převrácení během přepravy, např. pomocí výztuh, rámu nebo polic.

R 001	POKYN PRO BALENÍ			R 001
Dovoleny jsou následující obaly, pokud jsou splněna všeobecná ustanovení pro balení oddílů 4.1.1 a 4.1.3:				
Obaly z jemného plechu	Nejvyšší vnitřní objem/nejvyšší čistá (netto) hmotnost			
	Obalová skupina I	Obalová skupina II	Obalová skupina III	
ocel, neodnímatelné víko (0A1)	Není dovoleno	40 litrů/50 kg	40 litrů/50 kg	
ocel, odnímatelné víko (0A2) ^a	Není dovoleno	40 litrů/50 kg	40 litrů/50 kg	
<p>POZNÁMKA 1: Tento pokyn se použije pro tuhé látky a kapaliny (za podmínky, že konstrukční typ byl vyzkoušen a příslušným způsobem označen).</p> <p>POZNÁMKA 2: V případě třídy 3, obalové skupiny II, mohou být tyto obaly použity jen pro látky bez vedlejšího nebezpečí a s tenzí par nejvýše 110 kPa při 50°C a pro slabě toxické pesticidy.</p>				

^a Není dovoleno pro UN 1261 NITROMETHAN

4.1.4.2 Pokyny pro balení týkající se použití IBC

IBC 01	POKYN PRO BALENÍ	IBC 01
Dovoleny jsou následující IBC, pokud jsou splněna všeobecná ustanovení oddílů 4.1.1 , 4.1.2 a 4.1.3 : Kovové IBC (31A, 31B a 31N).		
Zvláštní ustanovení pro balení, specifické pro RID a ADR:		
BB 1	Pro UN číslo 3130: otvory nádob pro tuto látku musí být těsně uzavřeny, a to dvěma prostředky v sérii, z nichž jeden musí být šroubový, nebo zajištěný rovnocenným způsobem.	

IBC 02	POKYN PRO BALENÍ	IBC 02
Dovoleny jsou následující IBC, pokud jsou splněna všeobecná ustanovení oddílů 4.1.1 , 4.1.2 a 4.1.3 : Kovové IBC (31A, 31B a 31N); IBC z tuhého plastu (31H1 a 31H2); Kompozitní IBC (31HZ1).		
Zvláštní ustanovení pro balení:		
B 5	Pro UN čísla 1791, 2014, 2984 a 3149 musí být IBC vybaveny zařízením umožňujícím odvětrávání během přepravy. Vstup odvětrávacího zařízení musí být umístěn v parním prostoru IBC v podmínkách maximálního naplnění během přepravy.	
B 7	Pro UN čísla 1222 a 1865 nejsou dovoleny IBC s vnitřním objemem větším než 450 litrů z důvodu náchylnosti látek k výbuchu při jejich přepravě ve velkých objemech.	
B 8	Čistá forma této látky nesmí být přepravována v IBC, neboť je známo, že má tenzi par vyšší než 110 kPa při 50°C, nebo 130 kPa při 55°C.	
B 15	Pro látky UN čísla 2031 s více než 55 % kyseliny dusičné je povolená doba používání IBC z tuhého plastu a vnitřních nádob z tuhých plastů kompozitních IBC dva roky od data jejich výroby.	
B 16	Pro UN 3375 nejsou IBC typu 31A a 31N dovoleny bez schválení příslušného orgánu.	
Zvláštní ustanovení pro balení specifické pro RID a ADR:		
BB2	Pro UN číslo 1203 mohou být, bez ohledu na zvláštní ustanovení 534 (viz oddíl 3.3.1), IBC používány, jen je-li skutečná tenze par nejvýše 110 kPa při 50°C, nebo 130 kPa při 55°C.	
BB 4	Pro UN čísla 1133, 1139, 1197, 1210, 1263, 1266, 1286, 1287, 1306, 1866, 1993 a 1999, přiřazená k obalové skupině III podle 2.2.3.1.4, nejsou dovoleny IBC s vnitřním objemem větším než 450 litrů.	

IBC 03	POKYN PRO BALENÍ	IBC 03
Dovoleny jsou následující IBC, pokud jsou splněna všeobecná ustanovení oddílů 4.1.1 , 4.1.2 a 4.1.3 : Kovové IBC (31A, 31B a 31N); IBC z tuhého plastu (31H1 a 31H2); Kompozitní IBC (31HZ1, 31HA2, 31HB2, 31HN2, 31HD2 a 31HH2).		
Zvláštní ustanovení pro balení:		
B 8	Čistá forma této látky nesmí být přepravována v IBC, neboť je známo, že má tenzi par vyšší než 110 kPa při 50°C, nebo 130 kPa při 55°C.	
B 19	Pro UN čísla 3532 musí být IBC zkonstruovány a vyrobeny tak, aby dovolily únik plynu nebo páry, aby se zamezilo nárůstu tlaku, který by mohl roztrhnout IBC v případě ztráty stabilizace.	

IBC 04	POKYN PRO BALENÍ	IBC 04
Dovoleny jsou následující IBC, pokud jsou splněna všeobecná ustanovení oddílů 4.1.1 , 4.1.2 a 4.1.3 : Kovové IBC (11A, 11B, 11N, 21A, 21B, 21N, 31A, 31B a 31N).		

IBC 05	POKYN PRO BALENÍ	IBC 05
<p>Dovoleny jsou následující IBC, pokud jsou splněna všeobecná ustanovení v oddílů 4.1.1, 4.1.2 a 4.1.3:</p> <p>Kovové IBC (11A, 11B, 11N, 21A, 21B, 21N, 31A, 31B a 31N);</p> <p>IBC z tuhého plastu (11H1, 11H2, 21H1, 21H2, 31H1 a 31H2);</p> <p>Kompozitní IBC (11HZ1, 21HZ1 a 31HZ1).</p>		

IBC 06	POKYN PRO BALENÍ	IBC 06
<p>Dovoleny jsou následující IBC, pokud jsou splněna všeobecná ustanovení oddílů 4.1.1, 4.1.2 a 4.1.3:</p> <p>Kovové IBC (11A, 11B, 11N, 21A, 21B, 21N, 31A, 31B a 31N);</p> <p>IBC tuhého plastu (11H1, 11H2, 21H1, 21H2, 31H1 a 31H2);</p> <p>Kompozitní IBC (11HZ1, 11HZ2, 21HZ1, 21HZ2 a 31HZ1).</p>		
<p>Dodatečný požadavek:</p> <p>Je-li tuhá látka náchylná ke zkapalnění během přepravy, viz 4.1.3.4.</p>		
<p>Zvláštní ustanovení pro balení:</p> <p>B 12 Pro UN číslo 2907 musí IBC splňovat parametry obalové skupiny II. IBC splňující zkušební kritéria obalové skupiny I se nepoužijí.</p>		

IBC 07	POKYN PRO BALENÍ	IBC 07
<p>Dovoleny jsou následující IBC, pokud jsou splněna všeobecná ustanovení oddílů 4.1.1, 4.1.2 a 4.1.3:</p> <p>Kovové IBC (11A, 11B, 11N, 21A, 21B, 21N, 31A, 31B a 31N);</p> <p>IBC z tuhého plastu (11H1, 11H2, 21H1, 21H2, 31H1 a 31H2);</p> <p>Kompozitní IBC (11HZ1, 11HZ2, 21HZ1, 21HZ1 a 31HZ1);</p> <p>Dřevěné IBC (11C, 11D a 11F).</p>		
<p>Dodatečné požadavky:</p> <ol style="list-style-type: none"> 1. Je-li tuhá látka náchylná ke zkapalnění během přepravy, viz 4.1.3.4.“ 2. Vložky dřevěných IBC musí být prachotěsné. 		
<p>Zvláštní ustanovení pro balení:</p> <p>B 18 Pro UN čísla 3531 musí být IBC zkonstruovány a vyrobeny tak, aby dovolily únik plynu nebo páry, aby se zamezilo nárůstu tlaku, který by mohl roztrhnout IBC v případě ztráty stabilizace.</p> <p>B 20 UN 3550 lze přepravovat ve flexibilních IBC (13H3 nebo 13H4) s prachotěsnými vložkami, aby se zabránilo jakémukoli úniku prachu během přepravy.</p>		

Dovoleny jsou následující IBC, pokud jsou splněna všeobecná ustanovení oddílů 4.1.1, 4.1.2 a 4.1.3:

Kovové IBC (11A, 11B, 11N, 21A, 21B, 21N, 31A, 31B a 31N);

IBC z tuhého plastu (11H1, 11H2, 21H1, 21H2, 31H1 a 31H2);

Kompozitní IBC (11HZ1, 11HZ2, 21HZ1, 21HZ1 a 31HZ1);

Lepenkové IBC (11G);

Dřevěné IBC (11C, 11D a 11F);

Flexibilní IBC (13H1, 13H2, 13H3, 13H4, 13H5, 13L1, 13L2, 13L3, 13L4, 13M1 a 13M2).

Dodatečný požadavek:

Je-li tuhá látka náchylná ke zkapalnění během přepravy, viz 4.1.3.4.

Zvláštní ustanovení pro balení:

B 3 Flexibilní IBC musí být prachotěsné a vodovzdorné, nebo musí být opatřeny prachotěsnou a vodovzdornou vložkou.

B 4 Flexibilní, lepenkové nebo dřevěné IBC musí být prachotěsné a vodovzdorné, nebo musí být opatřeny prachotěsnou a vodovzdornou vložkou.

B 6 Pro UN čísla 1363, 1364, 1365, 1386, 1408, 1841, 2211, 2217, 2793 a 3314 se nevyžaduje, aby IBC vyhověly zkušebním požadavkům kapitoly 6.5.

B 13 POZNÁMKA: Pro UN čísla 1748, 2208, 2880, 3485, 3486 a 3487 je přeprava po moři ve velkých nádobách IBC podle IMDG Code zakázána.

Zvláštní ustanovení pro balení specifické pro RID a ADR:

BB 3

Pro UN 3509 nemusí IBC splňovat požadavky uvedené v 4.1.1.3.

Musí se používat IBC splňující požadavky uvedené v 6.5.5, vyrobené jako těsné nebo opatřené těsně uzavřenou vložkou nebo pytlíkem, odolnými proti proražení.

Jsou-li jedinými zbytky tuhé látky, které nejsou náchylné ke zkapalnění při pravděpodobných teplotách během přepravy, smějí být použity flexibilní IBC.

Jsou-li přítomné kapalné zbytky, musí být použity tuhé IBC se zádržnými prostředky (např. absorpčním materiálem).

Před naplněním a podáním k přepravě musí být každá IBC prohlédnuta, aby se zajistilo, že je prosta koroze, kontaminace nebo jiné závady. Každá IBC vykazující známky snížené pevnosti již nesmí být použita (menší promáčknutí nebo škrábance se nepovažují za závady snižující pevnost IBC).

IBC určené pro přepravu obalů, vyřazených, prázdných, nevyčištěných se zbytky věcí třídy 5.1 musí být zkonstruovány nebo upraveny tak, aby věci nemohly přijít do styku se dřevem nebo jakýmkoli jiným hořlavým materiálem.

IBC 99**POKYN PRO BALENÍ****IBC 99**

Smějí se použít pouze IBC schválené pro tyto věci příslušným orgánem. Kopie schválení příslušného orgánu musí doprovázet každou zásilku, nebo přepravní doklad musí obsahovat zápis, že byl obal schválen příslušným orgánem.

IBC 100**POKYN PRO BALENÍ****IBC 100**

Tento pokyn se použije pro UN čísla 0082, 0222, 0241, 0331 a 0332.

Dovoleny jsou následující IBC, pokud jsou splněna všeobecná ustanovení oddílů **4.1.1**, **4.1.2** a **4.1.3** a zvláštní ustanovení oddílu **4.1.5**:

Kovové IBC (11A, 11B, 11N, 21A, 21B, 21N, 31A, 31B a 31N);

Flexibilní IBC (13H2, 13H3, 13H4, 13L2, 13L3, 13L4 a 13M2);

IBC z tuhého plastu (11H1, 11H2, 21H1, 21H2, 31H1 a 31H2);

Kompozitní IBC (11HZ1, 11HZ2, 21HZ1, 21HZ2, 31HZ1 a 31HZ2).

Dodatečné požadavky:

1. IBC smějí být použity jen pro volně tekoucí látky.
2. Flexibilní IBC smějí být použity jen pro tuhé látky.

Zvláštní ustanovení pro balení:

- B 3** Pro UN 0222 musí být flexibilní IBC prachotěsné a vodovzdorné, nebo musí být opatřeny prachotěsnou a vodovzdornou vložkou.
- B 9** Pro UN číslo 0082 může být tento pokyn pro balení použit, jen pokud jsou tyto látky směsí dusičnanu amonného nebo jiných anorganických dusičnanů s jinými hořlavými látkami, které nejsou výbušnými složkami. Takové výbušné látky nesmějí obsahovat nitroglycerin, podobné kapalné organické dusičnany nebo chlorečnany. Kovové IBC nejsou dovoleny.
- B 10** Pro UN číslo 0241 může být tento pokyn pro balení použit jen pro látky složené z vody, jako základní složky, a vysokého podílu dusičnanu amonného nebo jiných oksličujících látek, z nichž některé nebo všechny jsou v roztoku. Jiné složky mohou zahrnovat uhlovodíky nebo práškový hliník, ale nesmějí obsahovat nitroderiváty, jako je trinitrotoluen. Kovové IBC nejsou dovoleny.
- B 17** Pro UN 0222 nejsou dovoleny kovové IBC.

IBC 520	POKYN PRO BALENÍ	IBC 520
----------------	-------------------------	----------------

Tento pokyn se použije pro organické peroxidy a samovolně se rozkládající látky typu F.

Následující IBC jsou dovoleny pro uvedené přípravky, pokud jsou splněna všeobecná ustanovení oddílů 4.1.1, 4.1.2 a 4.1.3, a zvláštní ustanovení pododdílu 4.1.7.2. Přípravky neuvedené v 2.2.41.4 nebo v 2.2.52.4, ale uvedené dále smějí být přepravovány též balené podle způsobu balení OP8 pokynu pro balení P520 v 4.1.4.1.

Pro přípravky, které nejsou v tomto seznamu uvedeny, mohou být použity jen IBC schválené příslušným orgánem (viz odstavec 4.1.7.2.2).

UN číslo	Organický peroxid	Typ IBC	Maximální množství (v litrech/kg)
3109	ORGANICKÝ PEROXID TYP F, KAPALNÝ		
	terc-Butylhydroperoxid, nejvýše 72 % s vodou	31A 31HA1	1250 1000
	terc- BUTYLKUMYLPEROXID	31HA1	1000
	terc-Butylperoxyacetát, nejvýše 32 % v ředidle typu A	31A 31HA1	1250 1000
	terc-BUTYLPEROXYBENZOÁT, nejvýše 32 % v ředidle typu A	31A	1250
	1,1-bis-(terc-BUTYLPEROXY)CYKLOHEXAN, nejvýše 37 % v ředidle typu A	31A	1250
	terc-Butylperoxy-3,5,5-trimethylhexanoát, nejvýše 37 % v ředidle typu A	31A 31HA1	1250 1000
	Kumylhydroperoxid, nejvýše 90 % v ředidle typu A	31HA1	1250
	Dibenzoylperoxid, nejvýše 42 % jako stabilní vodní disperze	31H1	1000
	2,5-dimethyl-2,5-bis(terc-butylperoxy)hexan, nejvýše 52 % v ředidle typu A	31HA1	1000
	bis-terc-butylperoxid, nejvýše 52 % v ředidle typu A	31A 31HA1	1250 1000
	1,1-bis-(terc-butylperoxy)cyklohexan, nejvýše 42 % v ředidle typu A	31H1	1000
	Dilauroylperoxid, nejvýše 42 %, stabilní disperze, ve vodě	31HA1	1000
	Isopropylkumylhydroperoxid, nejvýše 72 % v ředidle typu A	31HA1	1250
	p-Menthylhydroperoxid, nejvýše 72 % v ředidle typu A	31HA1	1250
	Kyselina peroxyoctová, stabilizovaná, nejvýše 17 %	31H1 31H2 31HA1 31A	1500 1500 1500 1500
3,6,9-triethyl-3,6,9- trimethyl-1,4,7-triperoxonan, nejvýše 27 % v ředidle typu A	31HA1	1000	
3110	ORGANICKÝ PEROXID TYPU F, TUHÝ Dikumylhydroperoxid	31A 31H1 31HA1	2000

Dodatečné požadavky:

1. IBC musí být vybaveny zařízením umožňujícím odvětrávání během přepravy. Vstup zařízení pro vyrovnávání tlaku musí být umístěn v parním prostoru IBC za podmínek maximálního naplnění během přepravy.
2. Aby se předešlo výbušnému roztržení kovové IBC nebo kompozitní IBC s celokovovým pláštěm, musí být nouzové zařízení pro odlehčení tlaku zkonstruováno tak, aby odvětralo všechny produkty rozkladu a páry vyvinuté během samourychlujícího se rozkladu nebo během časového úseku nejméně jedné hodiny zachycení ohněm, jak je vypočítáno podle vzorce uvedeného v odstavci 4.2.1.13.8 nebo v oddílu 6.8.4, zvláštním ustanovení TE 12.

Tento pokyn se použije pro UN číslo 3291.

Dovoleny jsou následující IBC, pokud jsou splněna všeobecná ustanovení v oddílů **4.1.1, kromě 4.1.1.15, 4.1.2 a 4.1.3:**

Pevné těsné IBC splňující parametry obalové skupiny II.

Dodatečné požadavky:

1. V IBC musí být dostatek absorpčního materiálu k pohlcení celého množství kapaliny obsažené v IBC.
2. IBC musí být schopny udržet kapaliny.
3. IBC, u kterých se předpokládá, že budou obsahovat ostré předměty, jako jsou skleněné střepy a jehly, musí být odolné proti proražení.

4.1.4.3 Pokyny pro balení tykající se použití velkých obalů

LP 01		POKYN PRO BALENÍ (kapaliny)			LP 01
Dovoleny jsou následující velké obaly, pokud jsou splněna všeobecná ustanovení oddílů 4.1.1, kromě 4.1.1.15, a 4.1.3:					
Vnitřní obaly	Vnější velké obaly	Obalová skupina I	Obalová skupina II	Obalová skupina III	
ze skla 10 litrů z plastu 30 litrů z kovu 40 litrů	z oceli (50A) z hliníku (50B) z kovu, jiného než ocel nebo hliník (50N) z tuhého plastu (50H) z přírodního dřeva(50C) z překližky (50D) z rekonstituovaného dřeva (50F) z tuhé lepenky (50G)	Není dovoleno	Není dovoleno	Nejvyšší vnitřní objem: 3 m ³	

LP 02		POKYN PRO BALENÍ (tuhé látky)			LP 02
Dovoleny jsou následující velké obaly, pokud jsou splněna všeobecná ustanovení oddílů 4.1.1 a 4.1.3:					
Vnitřní obaly	Vnější velké obaly	Obalová skupina I	Obalová skupina II	Obalová skupina III	
ze skla 10 kg z plastu ^b 50 kg z kovu 50 kg z papíru ^{a, b} 50 kg z lepenky ^{a, b} 50 kg	z oceli (50A) z hliníku (50B) z kovu, jiného než ocel nebo hliník (50N) z tuhého plastu (50H) z přírodního dřeva (50C) z překližky (50D) z rekonstituovaného dřeva (50F) z tuhé lepenky (50G) z flexibilního plastu (51H) ^c	Není dovoleno	Není dovoleno	Nejvyšší vnitřní objem: 3 m ³	

Zvláštní ustanovení pro balení

L 2	(Vypuštěno)
L 3	POZNÁMKA: Pro UN čísla 2208 a 3486 je přeprava po moři ve velkých obalech zakázána.

Zvláštní ustanovení pro balení specifické pro RID a ADR:

LL 1	<p>Pro UN 3509 nemusí velké obaly splňovat požadavky uvedené v 4.1.1.3.</p> <p>Musí se používat velké obaly splňující požadavky uvedené v 6.5.4, vyrobené jako těsné nebo opatřené těsně uzavřenou vložkou nebo pytlím, odolnými proti proražení.</p> <p>Jsou-li jedinými zbytky tuhé látky, které nejsou náchylné ke zkapalnění při pravděpodobných teplotách během přepravy, smějí být použity flexibilní velké obaly.</p> <p>Jsou-li přítomné kapalné zbytky, musí být použity tuhé velké obaly se zádržnými prostředky (např. absorpčním materiálem).</p> <p>Před naplněním a podáním k přepravě musí být každý velký obal prohlédnut, aby se zajistilo, že je prost koroze, kontaminace nebo jiné závady. Každý velký obal vykazující známky snížené pevnosti již nesmí být použit (menší promáčknutí nebo škrábance se nepovažují za závady snižující pevnost velkého obalu).</p> <p>Velké obaly určené pro přepravu obalů, vyřazených, prázdných, nevyčištěných se zbytky věcí třídy 5.1 musí být zkonstruovány nebo upraveny tak, aby věci nemohly přijít do styku se dřevem nebo jakýmkoli jiným hořlavým materiálem.</p>
------	--

^a Tyto vnitřní obaly nesmějí být použity, jestliže přepravovaná látka může během přepravy zkapalnět.

^b Tyto vnitřní obaly musí být prachotěsné.

^c Smějí se použít jen s flexibilními vnitřními obaly.

Tento pokyn se použije pro UN čísla 3537 až 3548.

(1) Dovoleny jsou následující velké obaly, pokud jsou splněna všeobecná ustanovení oddílů 4.1.1 a 4.1.3:

Tuhé velké obaly vyhovující parametrům obalové skupiny II, vyrobené:

- z oceli (50A);
- z hliníku (50B);
- z jiného kovu, než ocel nebo hliník (50N);
- z tuhého plastu (50H);
- z přírodního dřeva (50C);
- z překližky (50D);
- z rekonstituovaného dřeva (50F);
- z tuhé lepenky (50G).

(2) Kromě toho musí být splněny následující podmínky:

- (a) Nádoby uvnitř předmětů obsahující kapaliny nebo tuhé látky musí být vyrobeny z vhodného materiálu a zajištěny v předmětu takovým způsobem, aby za normálních podmínek přepravy nemohly prasknout, být proráženy nebo propouštět svůj obsah do vlastního předmětu nebo vnějšího obalu;
- (b) Nádoby obsahující kapaliny a vybavené uzávěry musí být zabaleny tak, aby jejich uzávěry byly správně orientovány. Nádoby musí kromě toho vyhovovat ustanovením o zkoušce vnitřním tlakem v 6.1.5.5.
- (c) Nádoby, které jsou náchylné k prasknutí nebo snadnému proražení, jako jsou ty, které jsou vyrobeny ze skla, porcelánu nebo kameniny nebo z určitých plastických materiálů, musí být řádně zajištěny. Žádný únik obsahu nesmí podstatně zhoršit ochranné vlastnosti předmětu ani vnějšího obalu;
- (d) Nádoby uvnitř předmětů obsahující plyny musí splňovat požadavky oddílu 4.1.6 a kapitoly 6.2, jak je to vhodné, nebo být schopné poskytnout rovnocennou úroveň ochrany jako pokyny pro balení P200 nebo P208; a
- (e) Není-li uvnitř předmětu žádná nádoba, musí předmět plně uzavřít nebezpečné látky a zabránit jejich úniku za normálních podmínek přepravy.

(3) Předměty musí být zabaleny tak, aby se zamezilo jejich pohybu a neúmyslnému uvedení do činnosti za normálních podmínek přepravy.

(4) Předměty obsahující předvýrobní prototypy lithiových článků nebo baterií, pokud jsou tyto prototypy přepravovány za účelem zkoušení, nebo výrobní série nejvýše 100 lithiových článků nebo baterií, které jsou typu, jenž nesplnil požadavky na zkoušení podle Příručky zkoušek a kritérií, část III, pododíl 38.3, musí navíc splňovat následující požadavky:

- (a) Obaly musí splňovat požadavky uvedené v odstavci 1 tohoto pokynu pro balení;
- (b) Musí být přijata vhodná opatření k minimalizaci účinků vibrací a otřesů a k zabránění pohybu předmětu v obalu, který by mohl vést k poškození a nebezpečnému stavu během přepravy. Pokud je ke splnění tohoto požadavku použit fixační materiál, musí být nehořlavý a elektricky nevodivý;
- (c) Nehořlavost fixačního materiálu se posuzuje podle normy uznávané v zemi, kde je obal zkonstruován nebo vyroben.

Použity mohou být pouze velké obaly schválené pro tyto věci příslušným orgánem. Kopie schválení příslušného orgánu musí doprovázet každou zásilku, nebo přepravní doklad musí obsahovat zápis, že byl obal schválen příslušným orgánem.

LP 101 POKYN PRO BALENÍ LP 101		
Dovoleny jsou následující velké obaly, pokud jsou splněna všeobecná ustanovení oddílů 4.1.1 a 4.1.3 a zvláštní ustanovení oddílu 4.1.5:		
Vnitřní obaly	Meziobaly	Vnější velké obaly
Nejsou nutné	Nejsou nutné	z oceli (50A) z hliníku (50B) z kovu, jiného než ocel nebo hliník (50N) z tuhého plast (50H) z přírodního dřeva (50C) z překližky (50D) z rekonstituovaného dřeva (50F) z tuhé lepenky (50G)
Zvláštní ustanovení pro balení:		
<p>L 1 Pro UN čísla 0006, 0009, 0010, 0015, 0016, 0018, 0019, 0034, 0035, 0038, 0039, 0048, 0056, 0137, 0138, 0168, 0169, 0171, 0181, 0182, 0183, 0186, 0221, 0243, 0244, 0245, 0246, 0254, 0280, 0281, 0286, 0287, 0297, 0299, 0300, 0301, 0303, 0321, 0328, 0329, 0344, 0345, 0346, 0347, 0362, 0363, 0370, 0412, 0424, 0425, 0434, 0435, 0436, 0437, 0438, 0451, 0488, 0502 a 0510:</p> <p>Velké a robustní výbušné předměty, běžně určené pro vojenské použití, bez svých rozněcovacích prostředků, nebo se svými rozněcovacími prostředky obsahujícími nejméně dvě účinná pojistná zařízení, mohou být přepravovány bez obalu. Pokud takové předměty obsahují hnací náplně, nebo jsou s vlastním pohonem, jejich spouštěcí systémy musí být chráněny proti stimulovanému spuštění během normálních podmínek přepravy. Negativní výsledek zkoušky série 4 na nezabaleném předmětu prokazuje, že tento předmět může být uvažován pro přepravu bez obalu. Takovéto nezabalené předměty mohou být fixovány v lůžkách nebo uloženy v latěních nebo jiných vhodných manipulačních prostředcích.</p>		

LP 102 POKYN PRO BALENÍ LP 102		
Dovoleny jsou následující velké obaly, pokud jsou splněna všeobecná ustanovení oddílů 4.1.1 a 4.1.3 a zvláštní ustanovení oddílu 4.1.5:		
Vnitřní obaly	Meziobaly	Vnější velké obaly
Pytle vodovzdorné Nádoby z lepenky z kovu z plastu ze dřeva Balící materiály z lepenky, vlnité Trubkové nádoby z lepenky	Není nutný	z oceli (50A) z hliníku (50B) z kovu, jiného než ocel nebo hliník (50N) z tuhého plastu (50H) z přírodního dřeva (50C) z překližky (50D) z rekonstituovaného dřeva (50F) z tuhé lepenky (50G)

LP 200	POKYN PRO BALENÍ	LP 200
Tento pokyn se použije pro UN čísla 1950 a 2037.		
Následující velké obaly jsou dovoleny pro aerosoly a plynové kartuše, pokud jsou splněna všeobecná ustanovení oddílů 4.1.1 a 4.1.3:		
Tuhé velké obaly vyhovující parametrům obalové skupiny II vyrobené z:		
z oceli (50A);		
z hliníku (50B);		
z jiného kovu, než ocel nebo hliník (50N);		
z tuhého plastu (50H);		
z přírodního dřeva (50C);		
z překližky (50D);		
z rekonstituovaného dřeva (50F);		
z tuhé lepenky (50G).		
Zvláštní ustanovení pro balení:		
<p>L 2 Velké obaly musí být zkonstruovány a vyrobeny tak, aby zamezily nebezpečnému pohybu a neúmyslnému vyprázdnění během normálních podmínek přepravy. Pro odpadové aerosoly přepravované podle zvláštního ustanovení 327, musí mít velké obaly prostředky k zadržení jakékoli volné kapaliny, která by mohla uniknout během přepravy, např. absorpční materiál. U odpadových aerosolů a odpadových plynových kartuší přepravovaných v souladu se zvláštním ustanovením 327 musí být velké obaly přiměřeně větrány, aby se zabránilo vytváření nebezpečného ovzduší a nárůstu tlaku.</p>		

LP 621	POKYN PRO BALENÍ	LP 621
Tento pokyn se použije pro UN číslo 3291.		
Dovoleny jsou následující velké obaly, pokud jsou splněna všeobecná ustanovení oddílů 4.1.1 a 4.1.3:		
(1) Pro klinický odpad uložený ve vnitřních obalech: Pevné těsné velké obaly vyhovující požadavkům kapitoly 6.6 pro tuhé látky, na úrovni parametrů obalové skupiny II, za podmínky dostatečného množství absorpčního materiálu k pohlcení celého množství kapaliny obsažené ve velkém obalu a za podmínky, že velký obal je schopen udržet kapalinu;		
(2) Pro obaly obsahující větší množství kapaliny: Pevné velké obaly splňující požadavky kapitoly 6.6, na úrovni parametrů obalové skupiny II, pro kapalinu.		
Dodatečný požadavek:		
Velké obaly určené pro ostré předměty, jako skleněné střepey a jehly, musí být odolné proti proražení a udržet kapalinu podle zkušebních podmínek kapitoly 6.6.		

Tento pokyn se vztahuje na odpad UN 3549 přepravovaný k likvidaci.

Dovoleny jsou následující obaly, pokud jsou splněna všeobecná ustanovení pro balení oddílů 4.1.1 a 4.1.3:

Vnitřní obaly	Meziobaly	Vnější velké obaly
kov plast	kov plast	ocel (50A) hliník (50B) kov kromě oceli a hliníku (50N) překližka (50D) pevná lepenka(50G) tuhý plast (50H)

Vnější obal musí splňovat parametry obalové skupiny I pro tuhé látky.

Další požadavky:

1. Křehké předměty musí být buď v pevném vnitřním obalu, nebo v pevném meziobalu.
2. Vnitřní obaly obsahující ostré předměty, jako je rozbité sklo a jehly, musí být tuhé a odolné proti propíchnutí.
3. Vnitřní obal, meziobal a vnější obal musí být schopny zadržet kapalinu. Vnější obaly, které nejsou vzhledem ke konstrukci schopny zadržet kapalinu, musí být vybaveny vložkou nebo vhodným opatřením k zadržování kapalin.
4. Vnitřní obal a/nebo meziobal může být flexibilní. Pokud jsou použity flexibilní obaly, musí být schopny splnit zkouškou rázové houževnatosti nejméně 165 g podle normy ISO 7765-1:1988 "Plastové folie a tenké desky - Stanovení rázové houževnatosti metodou padajícího tlouku – Část 1: Stupňovitá metoda" a zkoušku odolnosti proti dalšímu trhání nejméně 480 g v rovnoběžných i kolmých rovinách vzhledem k délce vaku podle normy ISO 6383-2:1983 "Plasty. Fólie. Stanovení odolnosti proti dalšímu trhání. Část 2: Elmendorfova metoda". Maximální čistá hmotnost každého flexibilního vnitřního obalu je 30 kg.
5. Každý flexibilní meziobal obal musí obsahovat pouze jeden vnitřní obal.
6. Vnitřní obaly obsahující malé množství volné kapaliny mohou být umístěny do meziobalu za předpokladu, že ve vnitřním obalu nebo meziobalu je dostatek absorpčního nebo ztužujícího materiálu, který absorbuje nebo ztuhne veškerý kapalný obsah. Musí být použit vhodný absorpční materiál, který odolává teplotám a vibracím, jež mohou nastat za normálních podmínek přepravy.
7. Meziobaly musí být ve vnějších obalech zajištěny vhodným tlumícím a/nebo absorpčním materiálem.

Tento pokyn se použije pro UN číslo 3268.

(1) Balené předměty

Dovoleny jsou následující velké obaly, pokud jsou splněna všeobecná ustanovení pro balení oddílů **4.1.1** a **4.1.3**:

Tuhé velké obaly vyhovující parametrům obalové skupiny III, vyrobené:

- z oceli (50A);
- z hliníku (50B);
- z jiného kovu, než ocel nebo hliník (50N);
- z tuhého plastu (50H);
- z přírodního dřeva (50C);
- z překližky (50D);
- z rekonstituovaného dřeva (50F);
- z tuhé lepenky (50G).

Obaly musí být zkonstruovány a vyrobeny tak, aby zabránily pohybu předmětů a jejich nechtěné činnosti za normálních podmínek přepravy.

(2) Nebalené předměty

Předměty smějí být přepravovány také nebalené v jednoúčelových manipulačních zařízeních nebo nákladních přepravních jednotkách, jsou-li přemísťovány z místa své výroby do kompletačního závodu a naopak, včetně mezilehlých manipulačních míst.

Dodatečný požadavek:

Jakákoli tlaková nádoba musí splňovat požadavky příslušného orgánu pro látku (látky) obsaženou (obsažené) v tlakové nádobě (nádobách).

Tento pokyn se použije na velké články o celkové hmotnosti větší než 500 g, velké baterie o celkové hmotnosti větší než 12 kg a zařízení obsahující velké články nebo velké baterie UN 3090, 3091, 3480, 3481, 3551 a 3552.

Následující velké obaly jsou dovoleny pro články, baterie a zařízení obsahující články nebo baterie, pokud jsou splněna všeobecná ustanovení pro balení oddílů **4.1.1** a **4.1.3**:

Tuhé velké obaly vyhovující parametrům obalové skupiny II, vyrobené:

- z oceli (50A);
- z hliníku (50B);
- z jiného kovu, než ocel nebo hliník (50N);
- z tuhého plastu (50H);
- z přírodního dřeva (50C);
- z překližky (50D);
- z rekonstituovaného dřeva (50F);
- z tuhé lepenky (50G).

Články, baterie nebo zařízení musí být umístěny ve vnitřních obalech nebo odděleny jiným vhodným způsobem, například umístěním na fixační podložky nebo přepážkami, aby byla zajištěna ochrana před poškozením, které může být způsobeno za normálních podmínek přepravy:

- (a) jeho pohybem nebo přemístěním ve velkém obalu;
- (b) kontaktem s jinými články, bateriemi nebo zařízením ve velkém obalu a
- (c) jakýmkoli zatížením vyplývajícím z překryté hmotnosti článků, baterií, zařízení a součástí obalu nad článkem, baterií nebo zařízením ve velkém obalu.

Pokud je ve velkém obalu zabaleno více článků, baterií nebo zařízení, nesmí být pro splnění těchto požadavků použity samostatné pytle (např. plastové).

Dodatečný požadavek:

Baterie musí být chráněny proti zkratu.

Tento pokyn se použije pro jednotlivé poškozené nebo vadné baterie, pro jedno zařízení obsahující poškozené nebo vadné články a baterie UN čísel 3090, 3091, 3480, 3481, 3551 a 3552.

Následující velké obaly jsou dovoleny pro jednotlivou poškozenou nebo vadnou baterii a pro jedno zařízení obsahující poškozené nebo vadné články a baterie, pokud jsou splněna všeobecná ustanovení oddílů **4.1.1 a 4.1.3**:

Pro baterie a zařízení obsahující články a baterie:

Tuhé velké obaly vyhovující parametrům obalové skupiny II, vyrobené:

- z oceli (50A);
- z hliníku (50B);
- z jiného kovu, než ocel nebo hliník (50N);
- z tuhého plastu (50H);
- z překližky (50D);

Velké obaly musí rovněž splňovat tyto požadavky:

- (a) Poškozená nebo vadná baterie nebo zařízení obsahující takové články nebo baterie musí být jednotlivě zabalena(o) do vnitřního obalu a vložena(o) do vnějšího obalu. Vnitřní obal nebo vnější obal musí být těsné, aby se předešlo potenciálnímu úniku elektrolytu.
- (b) Každý vnitřní obal musí být obklopen nehořlavým a elektricky nevodivým materiálem, zajišťujícím dostatečnou tepelnou izolaci k jeho ochraně proti nebezpečnému vývoji tepla.
- (c) Těsně uzavřené obaly musí být vybaveny ventilačním zařízením, je-li potřebné.
- (d) Musí být učiněna vhodná opatření k tomu, aby se minimalizovaly účinky vibrací a nárazů a aby se předešlo pohybu baterie nebo zařízení uvnitř obalu, což by mohlo vést k dalšímu poškození a nebezpečným podmínkám během přepravy. Ke splnění tohoto požadavku je možno použít také nehořlavý a elektricky nevodivý fixační materiál.
- (e) Nehořlavost tepelné izolace a fixačního materiálu musí být posouzena podle normy uznané v zemi, kde je obal konstruován nebo vyráběn.

Pro netěsnící baterie a články musí být do vnitřního nebo vnějšího obalu přidáno dostatečné množství inertního absorpčního materiálu, aby pohltilo jakýkoli únik elektrolytu.

Dodatečný požadavek:

Články a baterie musí být chráněny proti zkratu.

Tento pokyn se použije pro UN čísla 3090, 3091, 3480, 3481, 3551 a 3552 výrobní série sestávající z nejvýše 100 článků nebo baterií a pro předvýrobní prototypy článků nebo baterií těchto UN čísel, jsou-li tyto prototypy přepravovány ke zkouškám.

Následující velké obaly jsou dovoleny pro jednotlivou baterii a pro jedno zařízení obsahující články nebo baterie, pokud jsou splněna všeobecná ustanovení oddílů 4.1.1 a 4.1.3:“.

(1) Pro jednotlivou baterii:

Tuhé velké obaly vyhovující parametrům obalové skupiny II vyrobené:

- z oceli (50A);
- z hliníku (50B);
- z jiného kovu, než ocel nebo hliník (50N);
- z tuhého plastu (50H);
- z přírodního dřeva (50C);
- z překližky (50D);
- z rekonstituovaného dřeva (50F);
- z tuhé lepenky (50G).

Velké obaly musí splňovat také následující požadavky:

- (a) Baterie různé velikosti, tvaru nebo hmotnosti smí být balena do vnějšího obalu odzkoušeného konstrukčního typu uvedeného výše, pokud celková hrubá (btto) hmotnost kusu nepřekročí hrubou (btto) hmotnost, pro kterou byl konstrukční typ odzkoušen;
- (b) Baterie musí být zabalena do vnitřního obalu a vložena do vnějšího obalu;
- (c) Vnitřní obal musí být plně obklopen nehořlavým a elektricky nevodivým tepelně izolačním materiálem, dostatečným k ochraně proti nebezpečnému vyvíjení tepla;
- (d) Musí být učiněna vhodná opatření pro minimalizaci účinků vibrací a otřesů a zamezení pohybu baterie uvnitř kusu, který může vést k poškození a nebezpečnému stavu během přepravy. Použije-li se ke splnění tohoto požadavku fixační materiál, musí být nehořlavý a elektricky nevodivý; a
- (e) Nehořlavost tepelné izolace a fixačního materiálu musí být posouzena podle normy uznané v zemi, kde byl velký obal zkonstruován nebo vyroben.

(2) Pro jedno zařízení obsahující články nebo baterie:

Tuhé velké obaly vyhovující parametrům obalové skupiny II vyrobené:

- z oceli (50A);
- z hliníku (50B);
- z jiného kovu, než ocel nebo hliník (50N);
- z tuhého plastu (50H);
- z přírodního dřeva (50C);
- z překližky (50D);
- z rekonstituovaného dřeva (50F);
- z tuhé lepenky (50G).

Velké obaly musí splňovat také následující požadavky:

- (a) Jedno zařízení různé velikosti, tvaru nebo hmotnosti smí být baleno do vnějšího obalu odzkoušeného konstrukčního typu uvedeného výše, pokud celková hrubá (btto) hmotnost kusu nepřekročí hrubou (btto) hmotnost, pro kterou byl konstrukční typ odzkoušen;
- (b) Zařízení musí být vyrobeno nebo zabaleno tak, aby se předešlo jeho náhodné činnosti během přepravy;
- (c) Musí být učiněna vhodná opatření pro minimalizaci účinků vibrací a otřesů a zamezení pohybu zařízení uvnitř kusu, který může vést k poškození a nebezpečnému stavu během přepravy. Použije-li se ke splnění tohoto požadavku fixační materiál, musí být nehořlavý a elektricky nevodivý; a
- (d) Nehořlavost fixačního materiálu musí být posouzena podle normy uznané v zemi, kde byl velký obal zkonstruován nebo vyroben.

Dodatečný požadavek

Články a baterie musí být chráněny proti zkratu.

Tento pokyn se použije pro poškozené nebo vadné baterie UN čísel 3090, 3091, 3480, 3481, 3551 a 3552 náchylné k rychlému rozkladu, nebezpečné reakci, vyvolání ohně nebo nebezpečnému vyvíjení tepla nebo nebezpečnému uvolňování toxických, žíravých nebo hořlavých plynů nebo par za normálních podmínek přepravy.

Dovoleny jsou následující velké obaly, pokud jsou splněna všeobecná ustanovení oddílů 4.1.1 a 4.1.3:

Pro baterie a položky zařízení obsahující baterie:

Tuhé velké obaly vyhovující parametrům obalové skupiny I vyrobené:

- z oceli (50A);
- z hliníku (50B);
- z jiného kovu, než ocel nebo hliník (50N);
- z tuhého plastu (50H);
- z překližky (50D);
- z tuhé lepenky (50G).

- (1) Velký obal musí být schopen splnit následující dodatečné provozní požadavky v případě rychlého rozkladu, nebezpečné reakce, vzniku ohně nebo nebezpečného vyvíjení tepla nebo nebezpečného uvolňování toxických, žíravých nebo hořlavých plynů nebo par baterie:
 - (a) Vnější povrch celého kusu nesmí mít teplotu vyšší než 100 °C. Okamžitá nejvyšší teplota až do 200 °C je přijatelná;
 - (b) Vně kusu nesmí vzniknout oheň;
 - (c) Z kusu nesmí vylétnout ven žádné úlomky;
 - (d) Musí být zachována strukturální celistvost kusu; a
 - (e) Velké obaly musí mít systém regulace plynu (např. filtrační systém, systém cirkulace vzduchu, zásobník plynu, plynotěsný obal atd.), jak je to vhodné.
- (2) Dodatečné provozní požadavky na velký obal musí být ověřeny zkouškou stanovenou příslušným orgánem kterékoli smluvní strany RID, který smí také uznat zkoušku stanovenou příslušným orgánem země, která není smluvní stranou RID, za podmínky, že tato zkouška byla stanovena v souladu s postupy platnými podle RID, ADR, ADN, IMDG Code nebo Technických pokynů ICAO^a.

Ověřovací zpráva musí být na požádání k dispozici. Jako minimální požadavek musí být v ověřovací zprávě uveden název baterií, jejich typ podle definice v oddílu 38.3.2.3 Příručky zkoušek a kritérií, maximální počet baterií, celková hmotnost baterií, celkový energetický obsah baterií, identifikace velkých obalů a údaje o zkoušce podle ověřovací metody stanovené příslušným orgánem. Součástí ověřovací zprávy musí být rovněž soubor specifických pokynů popisujících způsob použití kusu.
- (3) Je-li suchý led nebo kapalný dusík použit jako chladicí prostředek, musí být splněny požadavky uvedené v 5.5.3. Vnitřní obal a vnější obal si musí zachovat svou neporušenost při teplotě použitého chladicího prostředku, jakož i při teplotách a tlacích, které by mohly být výsledkem ztráty chlazení.
- (4) Specifické pokyny pro použití kusu musí výrobci obalů a následní distributoři poskytnout odesílateli. Musí obsahovat alespoň identifikaci baterií a položek zařízení, které mohou být umístěny uvnitř obalu, maximální počet baterií obsažených v kusu a maximální celkový energetický obsah baterií, jakož i uspořádání uvnitř kusu, včetně oddělení a ochran použitých při zkoušce ověření funkčnosti.

Dodatečný požadavek:

Baterie musí být chráněny proti zkratu.

^a Pokud je to relevantní, mohou být následující kritéria použita k posouzení provedení velkého obalu:

- (a) Posouzení musí být provedeno v rámci systému řízení kvality (jak je popsán např. v odstavci 2.2.9.1.7.1 (e) umožňujícím zajistit dohledatelnost výsledků zkoušek, referenční údaje a použité charakterizační modely;
 - (b) Seznam nebezpečí očekávaných v případě kritické teploty vznícení pro typ baterie, v očekávaných podmínkách přepravy (např. použití vnitřního obalu, stav nabití (SOC), použití dostatečného nehořlavého, elektricky nevodivého a absorpčního fixačního materiálu atd.) musí být jasně identifikován a kvantifikován. K tomuto účelu může být použit referenční seznam možných nebezpečí pro baterie (např. rychlý rozklad,, nebezpečná reakce, vznik ohně nebo nebezpečné vyvíjení tepla nebo nebezpečné emise toxických, žíravých nebo hořlavých plynů nebo par). Kvantifikace těchto nebezpečí musí být založena na dostupné vědecké literatuře;
 - (c) Zmírňující účinky velkého obalu musí být identifikovány a charakterizovány na základě povahy poskytované ochrany a vlastností výrobního materiálu. Toto posouzení musí být doprovázeno seznamem technických charakteristik a schémat (Hustota / $\text{kg}\cdot\text{m}^{-3}$ /, měrná tepelná kapacita / $\text{J}\cdot\text{kg}^{-1}\cdot\text{K}^{-1}$ /, spalné teplo / $\text{kJ}\cdot\text{kg}^{-1}$ /, tepelná vodivost / $\text{W}\cdot\text{m}^{-1}\cdot\text{K}^{-1}$ /, teplota tání a teplota hoření / K /, koeficient prostupu tepla vnějšího obalu / $\text{W}\cdot\text{m}^{-2}\cdot\text{K}^{-1}/\dots$);
 - (d) Zkouška a jakékoli podpůrné výpočty musí vyhodnotit výsledek kritické teploty vznícení baterie uvnitř velkého obalu za normálních podmínek přepravy;
-
- (e) V případě, že SOC baterie není znám, musí být vyhodnocení provedeno s nejvyšším možným SOC odpovídajícím podmínkám použití baterie;
 - (f) Musí být popsány podmínky okolí, v němž může být velký obal používán a přepravován (včetně možných vlivů emisí plynu nebo kouře na životní prostředí, jako ventilace nebo jiné metody) vzhledem k systému regulace plynu velkého obalu;
 - (g) Zkoušky nebo modelové výpočty musí být založeny na nejpesimističtější scénáři pro vyvolání kritické teploty vznícení a jejího šíření uvnitř baterie; tento scénář zahrnuje nejhorší možné selhání za normálních podmínek přepravy, maximální vyvíjení tepla a ohně pro možné šíření reakce;
 - (h) Tyto scénáře musí být vyhodnocovány po dostatečně dlouhou dobu, která dovolí, aby se objevily všechny možné důsledky (např. 24 hodin).
 - (i) V případě více baterií a více položek zařízení obsahujících baterie, se zohlední dodatečné požadavky, jako je maximální počet baterií a položek zařízení, maximální celkový energetický obsah baterií a uspořádání uvnitř kusu, včetně oddělení a ochrany částí.

4.1.4.4 (Vypuštěno)

4.1.5 Zvláštní ustanovení pro balení věcí třídy 1

4.1.5.1 Splněna musí být všeobecná ustanovení oddílu 4.1.1.

4.1.5.2 Všechny obaly pro věci třídy 1 musí být zkonstruovány a vyrobeny tak, že:

- (a) chrání výbušné látky a předměty, zabraňují jejich unikání a nezvyšují riziko neúmyslného zážehu nebo roznětu za normálních podmínek přepravy, včetně předvídatelných změn teploty, vlhkosti a tlaku;
- (b) umožní, aby kusy byly za normálních podmínek přepravy bezpečně manipulovatelné; a
- (c) kusy budou odolné vůči předpokládaným tlakům při stohování, které mohou nastat během přepravy, udrží daný stav, bez toho, že by zvyšovalo výchozí riziko představované výbušnými látkami a předměty, bez toho, že by se snížila ochranná schopnost obalů a bez toho, že by se kusy zdeformovaly takovým způsobem nebo v takovém rozsahu, že by snížila jejich pevnost, nebo to způsobilo nestabilitu stohovaných kusů.

4.1.5.3 Všechny výbušné látky a předměty které jsou připraveny k přepravě, musí být zatříděny ve shodě s postupy podrobně uvedenými v oddílu 2.2.1.

- 4.1.5.4** Věci třídy 1 musí být baleny podle příslušného pokynu pro balení udaného ve sloupci (8) tabulky A kapitoly 3.2, s použitím obalů a způsobů balení podrobně popsanych v oddílu 4.1.4.
- 4.1.5.5** Pokud není v RID uvedeno jinak, musí obaly, včetně IBC a velkých obalů, odpovídat požadavkům kapitol 6.1, 6.5 nebo 6.6, jak je to náležité, a musí splňovat jejich požadavky na zkoušky pro obalovou skupinu II.
- 4.1.5.6** Uzavírací zařízení obalů obsahujících výbušné kapaliny musí být zajištěna dvojitou ochranou proti netěsnosti (úniku).
- 4.1.5.7** Uzavírací zařízení kovových sudů musí mít vhodné těsnění; pokud je uzavírací zařízení se závitem, musí být zabráněno prostupu výbušných látek do závitu.
- 4.1.5.8** Obaly pro látky rozpustné ve vodě musí být odolné proti vodě. Obaly pro znečistlivěné nebo flegmatizované látky musí být uzavřeny tak, aby bylo zabráněno změnám koncentrace během přepravy.
- 4.1.5.9** (Vyhrazeno)
- 4.1.5.10** Hřebíky, sponky a jiná uzavírací zařízení vyrobené z kovu bez ochranného potahu nesmějí proniknout dovnitř vnějšího obalu, ledaže vnitřní obal dostatečně účinně chrání výbušné látky a předměty proti styku s kovem.
- 4.1.5.11** Vnitřní obaly, fixační prvky a fixační materiály a umístění výbušných látek nebo předmětů v kusech musí být takové, aby výbušná látka nemohla za normálních podmínek přepravy uniknout do vnějšího obalu. Kovové části předmětů musí být zajištěny proti možnému styku s kovovými obaly. Předměty obsahující výbušné látky, které nejsou uloženy ve vnějším obalu, musí být odděleny jeden od druhého způsobem zabraňujícím tření a nárazu. Pro tento účel mohou být použity vycpávky, fixační podložky, dělicí přepážky ve vnitřním nebo vnějším obalu, výlisky nebo nádoby.
- 4.1.5.12** Obaly musí být vyrobeny z materiálů snášenlivých s výbušnými látkami nebo předměty obsaženými v kusu a vůči nim nepropustných tak, aby ani vzájemné působení mezi těmito látkami nebo předměty a materiály obalu, ani jejich únik z obalu nezpůsobily, že se výbušné látky a předměty stanou nebezpečnými pro přepravu nebo dojde ke změně podtřídy nebo skupiny snášenlivosti.
- 4.1.5.13** Musí být zabráněno vniknutí výbušných látek do meziprostorů spojovacích přehybů kovových obalů.
- 4.1.5.14** Plastové obaly nesmějí být náchylné k vytváření nebo akumulaci statické elektřiny v takovém množství, aby výboj mohl způsobit roznět nebo zážeh zabalených výbušných látek nebo předmětů nebo jejich uvedení do činnosti.
- 4.1.5.15** Rozměrné a robustní výbušné předměty, normálně určené pro vojenské použití, bez rozněcovacích prostředků, nebo s rozněcovacími prostředky opatřenými nejméně dvěma účinnými pojistnými zařízeními mohou být přepravovány bez obalu. Pokud mají takové předměty hnací náplně, nebo jsou samohnací, musí být jejich zapalovací systémy chráněny proti stimulaci nárazy a zatížením, které mohou nastat za normálních podmínek přepravy. Negativní výsledek zkoušek série 4 provedených na nezabaleném předmětu ukazuje, že předmět může být uvažován pro přepravu bez obalu. Takové nezabalené předměty mohou být uchyceny v lůžkách nebo uloženy v latěních nebo jiných vhodných manipulačních, skladovacích nebo vystřelovacích prostředcích tak, aby se za normálních podmínek přepravy nemohly uvolnit.
- Pokud takové velké výbušné předměty podléhají v rámci své provozní bezpečnosti a zkoušek vhodnosti zkušebními režimům, které splňují intence RID a pokud takové zkoušky byly s úspěchem provedeny, může příslušný orgán schválit přepravu takových předmětů podle RID.
- 4.1.5.16** Výbušné látky nesmějí být baleny do vnitřních nebo vnějších obalů, jestliže by rozdily ve vnitřních a vnějších tlacích, v důsledku tepelných nebo jiných účinků, mohly vyvolat výbuch nebo roztržení kusu.

4.1.5.17 Pokud volné výbušné látky nebo výbušná látka v nezabaleném nebo částečně zabaleném předmětu mohou přijít do styku s vnitřním povrchem kovových obalů (1A1, 1A2, 1B1, 1B2, 1N1, 1N2, 4A, 4B, 4N a kovové nádoby), musí být kovový obal opatřen vnitřní vložkou nebo povlakem (viz pododdíl 4.1.1.2).

4.1.5.18 Pokyn pro balení P 101 smí být použit pro každou výbušnou látku nebo předmět, pokud je obal schválen příslušným orgánem bez ohledu na to, zda obal vyhovuje pokynu pro balení, který je udán ve sloupci (8) tabulky A kapitoly 3.2.

4.1.6 Zvláštní ustanovení pro balení věcí třídy 2 a věcí jiných tříd přiřazených k pokynu pro balení P 200

4.1.6.1 Tento oddíl obsahuje všeobecné předpisy platné pro používání tlakových nádob a otevřených kryogenních nádob pro přepravu látek třídy 2 a věcí jiných tříd přiřazených k pokynu pro balení P200 (např. UN 1051 kyanovodík, stabilizovaný). Tlakové nádoby musí být vyrobeny a uzavřeny tak, aby zabránily jakémukoli úniku obsahu, který by mohl být způsoben za normálních podmínek přepravy, včetně vibrací nebo změn teploty, vlhkosti nebo tlaku (vyplývajících například ze změny nadmořské výšky).

4.1.6.2 Části tlakových nádob a otevřených kryogenních nádob, které jsou v přímém styku s nebezpečnými látkami, nesmějí být poškozovány ani zeslabovány těmito nebezpečnými látkami a nesmějí způsobit žádný nebezpečný účinek (např. katalytickou reakci nebo reakci s nebezpečnými látkami) (viz též tabulku norem na konci tohoto oddílu).

4.1.6.3 Tlakové nádoby, včetně jejich uzávěrů, a otevřené kryogenní nádoby musí být zvoleny pro plyn nebo směs plynů podle požadavků uvedených v pododdíle 6.2.1.2 a požadavků příslušných pokynů pro balení v pododdíle 4.1.4.1. Tento pododíl se vztahuje také na tlakové nádoby, které jsou součástí MEGC a bateriových vozů.

4.1.6.4 Změna použití opakovaně plnitelné nádoby musí zahrnovat vyprazdňovací, čistící a odplynovací činnosti v rozsahu nezbytném pro bezpečné použití (viz též tabulku norem na konci tohoto oddílu). Kromě toho nesmí být tlaková nádoba, která předtím obsahovala žíravou látku třídy 8 nebo látku jiné třídy s vedlejším nebezpečím žíravosti, použita pro přepravu látky třídy 2, pokud nebyla provedena prohlídka a zkouška předepsaná v pododdíle 6.2.1.6 a popřípadě 6.2.3.5.

4.1.6.5 Před plněním musí balič provést kontrolu tlakové nádoby nebo otevřené kryogenní nádoby a přesvědčit se, že může obsahovat látku, a v případě chemické látky pod tlakem hnat látku, která se má přepravovat, a že jsou splněny všechny příslušné předpisy. Po naplnění nádoby se musí uzavírací ventily uzavřít a během přepravy zůstat uzavřeny. Odesílatel musí ověřit těsnost uzávěrů a výstroje.

POZNÁMKA: Uzavírací ventily namontované na jednotlivé lahve ve svazku lahví mohou být během přepravy otevřeny, pokud přepravovaná látka nepodléhá zvláštnímu ustanovení pro balení „k“ nebo „q“ v pokynu pro balení P 200.

4.1.6.6 Tlakové nádoby a otevřené kryogenní nádoby musí být plněny podle provozních tlaků, stupňů plnění a ustanovení uvedených v příslušném pokynu pro balení pro konkrétní látku, která je plněna a s přihlédnutím k nejnižšímu jmenovitému tlaku jakékoli součásti. Provozní výstroj, které má nižší jmenovitý tlak než ostatní součásti, musí přesto splňovat požadavky 6.2.1.3.1. Reaktivní plyny a směsi plynů musí být plněny takovým tlakem, aby v případě úplného rozkladu plynu nebyl překročen provozní tlak tlakové nádoby.

4.1.6.7 Nádoby včetně svých uzávěrů, musí vyhovovat konstrukčním, výrobním, kontrolním a zkušebním požadavkům podrobně uvedeným v kapitole 6.2. Pokud jsou předepsány vnější obaly, tlakové nádoby a otevřené kryogenní nádoby v nich musí být pevně zajištěny. Pokud není stanoveno jinak v příslušných pokynech pro balení, může být jeden nebo více vnitřních obalů uzavřeno v jednom vnějším obalu.

4.1.6.8

Ventily a jiné komponenty, které mají zůstat připojeny k ventilu během přepravy (např. ovládací prvky nebo rozdvójky) musí být zkonstruovány a vyrobeny takovým způsobem, aby byly schopné odolat poškození bez úniku plynu nebo musí být chráněny proti poškození, které by mohlo způsobit nechtěný únik obsahu tlakové nádoby, jedním z následujících způsobů (viz též tabulku norem na konci tohoto oddílu):

- (a) Ventily jsou umístěny uvnitř hrdla tlakové nádoby a chráněny šroubovací zátkou nebo kloboučkem;
- (b) Ventily jsou chráněny kloboučky nebo kryty. Kloboučky musí mít odvětrávací otvory s dostatečným průřezem pro odvedení plynu, pokud dojde k úniku na ventilech;
- (c) Ventily jsou chráněny límcí nebo trvalými ochrannými nástavci;
- (d) Tlakové nádoby jsou přepravovány v rámech (např. svazky lahví); nebo
- (e) Tlakové nádoby jsou přepravovány v ochranných bednách. Pro UN tlakové nádoby musí být obal, tak jak je připraven k přepravě, schopen vyhovět při zkoušce volným pádem uvedené v 6.1.5.3 parametřím obalové skupiny I.

4.1.6.9

Tlakové nádoby, které nejsou opakovaně plnitelné:

- (a) musí být přepravovány ve vnějším obalu, jako je bedna nebo latění, nebo na podložkách se smršťovací nebo průtažnou fólií;
- (b) nesmějí mít hydraulický vnitřní objem větší než 1,25 litrů, pokud jsou naplněny hořlavým nebo toxickým plynem;
- (c) nesmějí být používány pro toxické plyny s LC₅₀ nejvýše 200 ml/m³; a
- (d) nesmějí být po uvedení do používání opravovány.

4.1.6.10

Opakovaně plnitelné tlakové nádoby, jiné než uzavřené kryogenní nádoby, musí být podrobovány periodickým prohlídkám podle ustanovení v 6.2.1.6, nebo v 6.2.3.5.1 pro nádoby neodpovídající UN, a pokynu pro balení P 200 nebo popřípadě P 205, P 206 nebo P 208. Ventily pro vyrovnávání tlaku u uzavřených kryogenních nádob musí být podrobovány periodickým prohlídkám a zkouškám podle ustanovení uvedených v 6.2.1.6.3 a v pokynu pro balení P 203. Tlakové nádoby nesmějí být plněny po uplynutí lhůty pro provedení periodické prohlídky, avšak smějí být přepravovány po vypršení termínu za účelem provedení prohlídky nebo jejich likvidace, včetně mezilehlých přeprav.

4.1.6.11

Opravy musí vyhovovat výrobním a zkušebním požadavkům platných norem pro konstrukci a výrobu a jsou dovoleny jen podle norem vztahujících se na periodické prohlídky, které jsou uvedeny v kapitole 6.2. Na tlakových nádobách, jiných než je plášť uzavřených kryogenních nádob, nesmějí být opravovány:

- (a) praskliny nebo jiné defekty svarů;
- (b) praskliny stěn;
- (c) netěsnosti nebo vady materiálu stěny, čela nebo dna.

4.1.6.12

Nádoby nesmějí být předány k naplnění:

- (a) jsou-li poškozeny v takovém rozsahu, že tím může utrpět neporušenost nádoby nebo její provozní výstroje;
- (b) pokud nádoba a její provozní výstroj nebyly prohlédnuty a shledány v dobrém provozním stavu;
- (c) pokud vyžadované značky na nádobě, týkající se certifikace, přezkoušení a plnění, nejsou čitelné.

4.1.6.13

Naplněné nádoby nesmějí být předány k přepravě:

- (a) jsou-li netěsné;
- (b) jsou-li poškozeny v takovém rozsahu, že tím může utrpět neporušenost tlakové nádoby nebo její provozní výstroje;
- (c) pokud nádoba a její provozní výstroj nebyly prohlédnuty a shledány v dobrém provozním stavu;

- (d) pokud vyžadované značky na nádobě, týkající se certifikace, přezkoušení a plnění, nejsou čitelné.

4.1.6.14 Vlastníci musí, na základě odůvodněné žádosti od příslušného orgánu, poskytnout tomuto příslušnému orgánu všechny informace potřebné k prokázání shody tlakové nádoby v jazyce, jemuž příslušný orgán snadno rozumí. Musí spolupracovat s příslušným orgánem, na jeho žádost, při jakékoli akci směřující k vyloučení neshody tlakových nádob, které vlastní.

4.1.6.15 Pro UN tlakové nádoby se použijí normy ISO a normy EN ISO uvedené v tabulce 4.1.6.15.1, s výjimkou norem EN ISO 14245 a EN ISO 15995. Informace o tom, která norma se použije v době výroby zařízení, viz 6.2.2.3.

Pro ostatní tlakové nádoby se požadavky oddílu 4.1.6 považují za splněné, pokud se použijí normy v tabulce 4.1.6.15.1, podle toho, které jsou relevantní. Informace o tom, které normy mají být použity pro výrobu ventilů s integrovanou ochranou, viz 6.2.4.1. Informace o použitelnosti norem pro výrobu ochranných kloboučků ventilů a krytů ventilů viz Tabulka 4.1.6.15.2.

Tabulka 4.1.6.15.1: Normy pro UN tlakové nádoby a pro tlakové nádoby neodpovídající UN

Použitelné odstavce	Číslo normy	Název dokumentu
4.1.6.2	EN ISO 11114-1:2020 + A1:2023	Lahve na plyny – Kompatibilita materiálů lahve a ventilu s plynným obsahem – Část 1: Kovové materiály
	EN ISO 11114-2:2021	Lahve na plyny – Kompatibilita materiálů lahve a ventilu s plynným obsahem – Část 2: Nekovové materiály
4.1.6.4	ISO 11621:1997 nebo EN ISO 11621:2005	Lahve na přepravu plynů – Postupy pro změnu plynu během používání
4.1.6.8 Ventily s integrovanou ochranou	Doložka 4.6.2 v EN ISO 10297:2006 nebo doložka 5.5.2 v EN ISO 10297:2014 nebo doložka 5.5.2 v EN ISO 10297:2014 + A1:2017 nebo doložka 5.4.2 v EN ISO 10297:2024	Lahve na plyny – Ventily lahví – Specifikace a zkoušky typu
	Doložka 5.3.8 v EN 13152:2001 + A1:2003	Lahve na plyny – Technické požadavky a zkoušení ventilů lahví na LPG – Samouzavírací ventily
	Doložka 5.3.7 v EN 13153:2001 + A1:2003	Lahve na plyny – Technické požadavky a zkoušení ventilů lahví na LPG - Ručně ovládané ventily
	Doložka 5.9 v EN ISO 14245:2010, doložka 5.9 v EN ISO 14245:2019 nebo klauzule 5.9 v EN ISO 14245:2021	Lahve na plyny – Technické požadavky a zkoušení ventilů lahví na LPG – Samouzavírací ventily
	Doložka 5.10 v EN ISO 15995:2010, doložka 5.9 v EN ISO 15995:2019 nebo doložka 5.9 v EN ISO 15995:2021	Lahve na plyny - Technické požadavky a zkoušení ventilů lahví na LPG - Ručně ovládané ventily
	Doložka 5.4.2 v EN ISO 17879:2017	Lahve na plyny– Samouzavírací ventily lahví – Specifikace a zkoušky typu
	Doložka 7.4 v EN 12205:2001 nebo doložka 9.2.5 v EN ISO 11118:2015 nebo doložka 9.2.5 v EN ISO 11118:2015 + A1:2020	Nádoby na plyny – Jednorázové kovové nádoby na plyny – Specifikace a metody zkoušení
	4.1.6.8 (b)	ISO 11117:1998 nebo EN ISO 11117:2008 + Cor

Použitelné odstavce	Číslo normy	Název dokumentu
	1:2009 nebo EN ISO 11117:2019	
	EN 962:1996+A2:2000	Lahve na přepravu plynů – Ochranné kloboučky ventilů pro lahve na technické a medicínální plyny - Provedení, konstrukce a zkoušky
4.1.6.8 (c)	Požadavky na límce a trvalé ochranné nástavce použité jako ochrana ventilu podle 4.1.6.8 c) jsou uvedeny v příslušných normách pro konstrukci pláště tlakové nádoby (viz 6.2.2.3 pro UN tlakové nádoby a 6.2.4.1 pro tlakové nádoby neodpovídající UN).	
4.1.6.8 (b) a (c)	ISO 16111:2008 nebo ISO 16111:2018	Přepavitelný plynový zásobníkový systém – Vodík absorbovaný v reverzibilním hydridu kovu

Tabulka 4.1.6.15.2: Použitelnost pro výrobu tlakových nádob neodpovídajících UN opatřených ochrannými kloboučky ventilů a kryty ventilů

Číslo normy	Název dokumentu	Použitelnost pro výrobu
ISO 11117:1998	Lahve na plyny – Ochranné kloboučky ventilů a kryty ventilů – Návrh, konstrukce a zkoušky	Do 31. 12. 2014
EN ISO 11117:2008 + Cor 1:2009	Lahve na plyny – Ochranné kloboučky ventilů a kryty ventilů - Návrh, konstrukce a zkoušky	Do 31. 12. 2024
EN ISO 11117:2019	Lahve na plyny – Ochranné kloboučky ventilů a kryty ventilů - Návrh, konstrukce a zkoušky	Až do odvolání
EN 962:1996 + A2:2000	Lahve na přepravu plynů – Ochranné kloboučky ventilů pro lahve na technické a medicínální plyny – Provedení, konstrukce a zkoušky	Do 31. 12. 2014

4.1.7 Zvláštní ustanovení pro balení organických peroxidů třídy 5.2 a samovolně se rozkládajících látek třídy 4.1

4.1.7.0.1 V případě organických peroxidů musí být všechny nádoby „účinně uzavřeny“. Pokud se může v kusu, v důsledku uvolňování plynu, vyvinout značný vnitřní tlak, může být opatřen odvětrávacím zařízením, za podmínky, že vypouštěný plyn nevyvolá nebezpečí, jinak musí být omezen stupeň plnění. Jakékoli odvětrávací zařízení musí být vyrobeno tak, aby kapalina neunikla, je-li kus v poloze nastojato, a musí být schopno zamezit vniknutí nečistot. Vnější obal, pokud je, musí být zkonstruován tak, aby nebránil činnosti odvětrávacího zařízení.

4.1.7.1 Použití obalů (kromě IBC)

4.1.7.1.1 Obaly pro organické peroxidy a samovolně se rozkládající látky musí odpovídat požadavkům kapitoly 6.1 a musí splňovat její požadavky na zkoušky pro obalovou skupinu II.

4.1.7.1.2 Způsoby balení organických peroxidů a samovolně se rozkládajících látek jsou uvedeny v pokynu pro balení P 520 a jsou označeny OP1 až OP8. Množství stanovená pro každý způsob balení jsou nejvyšší množství dovolená pro kus.

4.1.7.1.3 Způsoby balení vhodné pro jednotlivé již zařazené organické peroxidy a samovolně se rozkládající látky jsou uvedeny v tabulkách pododdílů 2.2.41.4 a 2.2.52.4.

4.1.7.1.4

Pro nové organické peroxidy, nové samovolně se rozkládající látky nebo nové přípravky již zařazených organických peroxidů nebo samovolně se rozkládajících látek musí být použit následující postup pro přiřazení vhodného způsobu balení:

- (a) **ORGANICKÝ PEROXID TYPU B nebo SAMOVOLNĚ SE ROZKLÁDAJÍCÍ LÁTKA TYPU B:**
Použit musí být způsob balení OP5, pokud organický peroxid (nebo samovolně se rozkládající látka) splňuje kritéria odstavce 20.4.3 (b) (resp. 20.4.2 (b)) Příručky zkoušek a kritérií v obalu dovoleném tímto způsobem balení. Pokud organický peroxid (nebo samovolně se rozkládající látka) splňuje tato kritéria pouze v menším obalu než těch, které jsou dovoleny způsobem balení OP5 (tj. jeden z obalů uvedených pro OP1 až OP4), musí se použít způsob balení s nižším OP číslem;
- (b) **ORGANICKÝ PEROXID TYPU C nebo SAMOVOLNĚ SE ROZKLÁDAJÍCÍ LÁTKA TYPU C:**
Použit musí být způsob balení OP6, pokud organický peroxid (nebo samovolně se rozkládající látka) splňuje kritéria odstavce 20.4.3 (c) (resp. 20.4.2 (c)) Příručky zkoušek a kritérií v obalu dovoleném tímto způsobem balení. Pokud organický peroxid (nebo samovolně se rozkládající látka) splňuje tato kritéria pouze v menším obalu než těch, které jsou dovoleny způsobem balení OP6 (tj. jeden z obalů uvedených pro OP1 až OP5), musí se použít způsob balení s nižším OP číslem;
- (c) **ORGANICKÝ PEROXID TYPU D nebo SAMOVOLNĚ SE ROZKLÁDAJÍCÍ LÁTKA TYPU D:**
Pro tento typ organického peroxidu nebo samovolně se rozkládající látky je nutno použít způsob balení OP7;
- (d) **ORGANICKÝ PEROXID TYPU E nebo SAMOVOLNĚ SE ROZKLÁDAJÍCÍ LÁTKA TYPU E:**
Pro tento typ organického peroxidu nebo samovolně se rozkládající látky je nutno použít způsob balení OP8;
- (e) **ORGANICKÝ PEROXID TYPU F nebo SAMOVOLNĚ SE ROZKLÁDAJÍCÍ LÁTKA TYPU F:**
Pro tento typ organického peroxidu nebo samovolně se rozkládající látky je nutno použít způsob balení OP8;

4.1.7.2

Použití IBC

4.1.7.2.1

Již zařazené organické peroxidy, jmenovitě uvedené v pokynu pro balení IBC 520, mohou být přepravovány v IBC podle tohoto pokynu pro balení. IBC musí odpovídat požadavkům kapitoly 6.5 a musí splňovat její požadavky na zkoušky pro obalovou skupinu II.

4.1.7.2.2

Jiné organické peroxidy a samovolně se rozkládající látky typu F smějí být přepravovány v IBC za podmínek stanovených příslušným orgánem země původu, pokud se příslušný orgán na základě vhodných zkoušek přesvědčí, že taková přeprava může být bezpečně provedena. Provedené zkoušky musí umožnit:

- (a) prokázat, že organický peroxid (nebo samovolně se rozkládající látka) vyhovují zásadám klasifikace uvedeným v odstavcích 20.4.3 (f) (resp. 20.4.2 (f)) Příručky zkoušek a kritérií, výsledné políčko F obrázku 20.1 (b) Příručky;
- (b) prokázat snášenlivost všech materiálů, které jsou normálně ve styku s látkou během přepravy;
- (c) (vyhrazeno);
- (d) navrhnout, pokud je to použitelné, charakteristiky zařízení pro vyrovnávání tlaku a nouzového zařízení pro odlehčení tlaku; a
- (e) určit případná zvláštní opatření, nutná pro bezpečnou přepravu látky.

Jestliže země původu není smluvním státem RID, musí být klasifikace a přepravní podmínky uznány příslušným orgánem prvního smluvního státu RID, se kterým zásilka přijde do styku.

4.1.7.2.3

Je nutno počítat se samourychlujícím se rozkladem a se zachycením ohněm. Aby se předešlo výbušnému roztržení kovové IBC nebo kompozitní IBC s celokovovým pláštěm, musí být nouzová zařízení pro odlehčení tlaku zkonstruována tak, aby odvětrala všechny produkty rozkladu a páry

vyvinuté během samourychlujícího se rozkladu nebo během časového úseku nejméně jedné hodiny úplného zachvácení ohněm, jak je vypočítáno podle rovnic uvedených v odstavci 4.2.1.13.8.

4.1.8 Zvláštní ustanovení pro balení infekčních látek (třída 6.2)

4.1.8.1 Odesílatel infekčních látek musí zaručit, že kusy jsou připraveny takovým způsobem, že dojedou do místa určení v dobrém stavu a nebudou představovat žádné nebezpečí pro osoby nebo zvířata během přepravy.

4.1.8.2 Definice v oddíle 1.2.1 a všeobecná ustanovení pro balení v pododdílech 4.1.1.1 až 4.1.1.17, kromě pododdílů 4.1.1.10 až 4.1.1.12 a 4.1.1.15, platí pro kusy s infekčními látkami. Avšak kapaliny musí být plněny jen do obalů, které mají odpovídající odolnost proti vnitřnímu tlaku, který se může vyvinout za normálních podmínek přepravy.

4.1.8.3 Mezi sekundárním a vnějším obalem musí být vložen podrobný seznam obsahu kusu. Pokud jsou infekční látky, které se mají přepravovat, neznámé, avšak existuje podezření, že splňují kritéria pro zařazení do kategorie A je nutno uvést v závorkách za oficiálním pojmenováním pro přepravu na dokladu vloženém do vnějšího obalu slova „podezření na infekční látku kategorie A“.

4.1.8.4 Před tím než se prázdný obal vrátí k odesílateli, nebo bude zaslán jinam, musí být vydesinfikován nebo sterilizován, aby se odstranilo jakékoli nebezpečí; všechny bezpečnostní značky a značky informující, že obsahoval infekční látku, musí být odstraněny nebo smazány.

4.1.8.5 Pokud je dodržena rovnocenná úroveň provedení jsou dovoleny následující varianty primárních nádob umístěných v sekundárním obalu, aniž by bylo třeba provést další zkoušení jednotky přepravního balení (kompletního kusu):

- (a) Primární nádoby stejných nebo menších rozměrů, než mají zkoušené nádoby, mohou být použity pokud:
 - (i) primární nádoby jsou podobné konstrukce jako zkoušené (např. tvaru: kruhového, pravoúhlého atd.);
 - (ii) materiál konstrukce primárních nádob (např. sklo, plasty, kov) poskytuje odolnost proti nárazu a stohovacím silám stejnou nebo lepší než odzkoušené nádoby;
 - (iii) primární nádoby mají stejné nebo menší otvory a uzávěr je rovnocenné konstrukce (např. šroubovací čepička, třecí víčko, atd.);
 - (iv) přiměřený dodatečný fixační materiál je použit pro vyplnění prázdných prostorů a pro zabránění nekontrolovatelnému pohybu prvotních nádob; a
 - (v) primární nádoby jsou orientovány v sekundárních obalech tak jako v zkoušeném kusu;
- (b) Menší počet zkoušených primárních nádob nebo alternativních typů primárních nádob uvedených výše pod písmenem (a) může být používán, pokud je dostatečně doplněna fixace zaplňující volný(é) prostor(y) a zabraňující nekontrolovatelnému pohybu primárních nádob.

4.1.8.6 Pododdíly 4.1.8.1 až 4.1.8.5 se vztahují pouze na infekční látky kategorie A (UN čísel 2814 a 2900). Nevztahují se na UN 3373 BIOLOGICKÁ LÁTKA, KATEGORIE B (viz pokyn pro balení P 650 v 4.1.4.1), ani na UN 3291 ODPAD KLINICKÝ, NESPECIFIKOVANÝ, J.N. nebo ODPAD (BIO)MEDICINSKÝ, J.N. nebo ODPAD MEDICINSKÝ REGULOVANÝ, J.N.

4.1.8.7 Pro přepravu zvířecího materiálu nesmějí být používány obaly nebo IBC, které nejsou konkrétně dovoleny v příslušném pokynu pro balení pro přepravu látky nebo předmětu, pokud nejsou zvlášť schváleny příslušným orgánem země původu³ a za podmínky, že

- (a) alternativní obal splňuje všeobecná ustanovení této části;
- (b) pokud tak stanoví pokyn pro balení udaný ve sloupci (8) tabulky A kapitoly 3.2, alternativní obal splňuje ustanovení části 6;
- (c) příslušný orgán země původu³ rozhodne, že alternativní obal poskytuje alespoň stejnou

³ Není-li země původu smluvním státem RID, příslušný orgán prvního smluvního státu RID dotčeného zásilkou.

úroveň bezpečnosti, jako kdyby látka byla zabalena podle metody uvedené v příslušném pokynu pro balení, udaném ve sloupci (8) tabulky A kapitoly 3.2; a

- (d) kopie schválení příslušného orgánu doprovází každou zásilku, nebo přepravní doklad obsahuje zápis, že alternativní obal byl schválen příslušným orgánem.

4.1.9 Zvláštní ustanovení pro balení radioaktivních látek

4.1.9.1 Všeobecně

4.1.9.1.1 Radioaktivní látky obaly a kusy musí splňovat požadavky kapitoly 6.4. Množství radioaktivních látek v kusu nesmí překročit mezní hodnoty uvedené v odstavci 2.2.7.2.2, 2.2.7.2.4.1, 2.2.7.2.4.4, 2.2.7.2.4.5, 2.2.7.2.4.6, zvláštní ustanovení 336 kapitoly 3.3. a 4.1.9.3.

Typy kusů radioaktivních látek dle RID jsou:

- (a) Vyjmutý kus (viz 1.7.1.5);
- (b) Průmyslový kus typu 1 (Typ IP-1);
- (c) Průmyslový kus typu 2 (Typ IP-2);
- (d) Průmyslový kus typu 3 (Typ IP-3);
- (e) Kus typu A;
- (f) Kus typu B(U);
- (g) Kus typu B(M);
- (h) Kus typu C.

Kusy obsahující štěpnou látku nebo hexafluorid uranu jsou předmětem dodatečných požadavků.

4.1.9.1.2 Nefixované kontaminace vnějších povrchů kusů obalu musí být co nejnižší jak je prakticky možné a za běžných podmínek dopravy nesmí překročit následující mezní hodnoty:

- (a) 4 Bq/cm² pro beta a gama zářiče a alfa zářiče nízké toxicity; a
- (b) 0.4 Bq/cm² pro všechny ostatní alfa zářiče.

Tato mezní hodnoty platí, pokud prochází plochou o 300 cm² kterékoliv části povrchu.

4.1.9.1.3 Kus nesmí obsahovat žádné jiné položky než ty, které jsou nezbytné pro používání radioaktivní látky. Za podmínek přepravy odpovídajících podmínkám vzatým v úvahu v konstrukčním vzoru kusu nesmí vzájemně působení mezi těmito předměty a kusem snižovat bezpečnost kusu.

4.1.9.1.4 Pokud není předepsáno jinak v oddíle 7.5.11, zvláštním ustanovením CW 33, úroveň nefixovaných kontaminací vnějších a vnitřních povrchů vozu, kontejneru, přepravního obalového souboru nesmí přesáhnout mezní hodnoty stanovené v odstavci 4.1.9.1.2. Tento požadavek se nevztahuje na vnitřní povrchy kontejnerů používaných jako obaly, ať už naložené nebo prázdné.

4.1.9.1.5 Pro radioaktivní látky mající jiné nebezpečné vlastnosti musí konstrukce kusu vzít v úvahu tyto vlastnosti. Radioaktivní látky s vedlejším nebezpečím zabalené do kusů, které nevyžadují schválení příslušného orgánu, musí být přepravovány v obalech, IBC, cisternách nebo kontejnerech pro volně ložené látky, které plně vyhovují ustanovením příslušných kapitol části 6, jakož i příslušným ustanovením kapitol 4.1, 4.2 nebo 4.3 pro toto vedlejší nebezpečí.

4.1.9.1.6 Před prvním použitím obalu k přepravě radioaktivní látky, musí být potvrzeno, že byl vyroben ve shodě se specifikacemi vzoru, aby se zajistilo dodržení příslušných ustanovení RID a jakéhokoli platného schvalovacího osvědčení. Musí být splněny také následující požadavky, je-li to nutné:

- (a) přesahuje-li projektovaný přetlak kontejnerového systému 35 kPa, musí být zajištěno, aby zádržný systém každého obalu odpovídal schváleným požadavkům projektu vzhledem ke schopnosti tohoto systému zachovat si celistvost při vystavení takovému tlaku;
- (b) pro každý obal určený k použití jako kus typu B(U), typu B(M) nebo typu C a pro každý obal určený pro štěpné látky musí být zajištěno, aby efektivnost stínění a zádržného systému, a pokud je to zapotřebí, vlastnosti přenosu tepla a účinnost omezujícího systému, byly v rámci mezních hodnot, použitelných pro schválený konstrukční typ nebo v něm popsanych;
- (c) pro každý obal určený pro štěpné látky musí být zajištěno, že účinnost prvků bezpečné podkritičnosti je uvnitř mezi platných nebo stanovených pro vzor, a zejména když jsou za

účelem dodržení požadavků uvedených v 6.4.11.1 zvláště přidány neutronové jedy, musí být provedeny kontroly k potvrzení přítomnosti a rozmístění těchto neutronových jedů.

- 4.1.9.1.7** Před každým odesláním kusu musí být zajištěno, že kus neobsahuje
- (a) jiné radionuklidy než ty, které jsou specifikovány pro vzor kusu; ani
 - (b) obsah v jiné formě nebo v jiném fyzikálním nebo chemickém stavu, než jsou ty, které jsou specifikovány pro vzor kusu.
- 4.1.9.1.8** Před každým odesláním kusu musí být zajištěno, že všechny požadavky stanovené v příslušných ustanoveních RID a v platných schvalovacích osvědčeních jsou dodrženy. Musí být splněny také následující požadavky, je-li to nutné:
- (a) musí být zajištěno, aby všechny zdvihací úchyty, které nesplňují požadavky uvedené v 6.4.2.2, byly odstraněny, nebo jiným způsobem učiněny neschopnými použití pro zdvihání kusu v souladu s 6.4.2.3;
 - (b) žádný kus typu B(U), typu B(M) a typu C nesmí být odeslán dříve, než dosáhne podmínek dostatečně blízkých rovnovážnému stavu, aby mohla být prokázána shoda s požadavky na teplotu a tlak, pokud nejde o výjimku z těchto požadavků obsaženou v jednostranném schválení;
 - (c) pro každý kus typu B(U), typu B(M) a typu C musí být inspekci a/nebo vhodnými zkouškami ověřeno, že všechny uzávěry, ventily a jiné otvory kontejnmentového systému, jimiž by mohl uniknout radioaktivní obsah, jsou řádně uzavřeny a popřípadě utěsněny způsobem, u něhož bylo prokázáno, že splňuje požadavky uvedené v 6.4.8.8 a 6.4.10.3;
 - (d) pro kusy obsahující štěpné látky musí být provedeno měření popsané v 6.4.11.5 (b) a zkoušky k prokázání uzavřenosti každého kusu, jak je stanoveno v 6.4.11.8;
 - (e) pro obaly určené k přepravě po skladování musí být zajištěno, že všechny součásti obalu a radioaktivní obsah byly během skladování udržovány takovým způsobem, aby byly splněny všechny požadavky stanovené v příslušných ustanoveních RID a v příslušných osvědčeních o schválení.
- 4.1.9.1.9** Odesílatel musí mít k dispozici kopii všech pokynů s ohledem na správné uzavření kusu a všech opatření pro přípravu přepravy dříve, než bude přeprava provedena podle podmínek rozhodnutí o povolení.
- 4.1.9.1.10** S výjimkou přepravy za výlučného použití, žádný kus nebo přepravní obalový soubor nesmí překročit přepravní index 10 a nesmí překročit index bezpečné podkritičnosti 50.
- 4.1.9.1.11** S výjimkou přepravy kusů a přepravních obalových souborů za podmínek výlučného použití specifikovaných v 7.5.11, CW 33 (3.5) (a), nesmí příkon dávkového ekvivalentu kusu nebo přepravního obalového souboru překročit 2 mSv/h.
- 4.1.9.1.12** Maximální hodnota příkonu dávkového ekvivalentu na jakémkoliv místě vnějšího povrchu kusu nebo přepravního obalového souboru za výlučného použití nesmí překročit 10 mSv/h.
- 4.1.9.2** **Požadavky a kontrolní opatření pro přepravu radioaktivních látek s nízkou specifickou aktivitou (LSA-látky) a povrchově kontaminované předměty (SCO-předměty)**
- 4.1.9.2.1** Množství LSA látky nebo SCO-předmětů v jednotlivém průmyslovém kusu Typu 1 (Typ IP-1), průmyslovém kusu Typu 2 (Typ IP-2), průmyslovém kusu Typu 3 (Typ IP-3), nebo předmětu nebo souboru předmětů, jakkoli je vhodné, musí být omezeno tak, že vnější příkon dávkového ekvivalentu 3m od nestíněné látky nebo předmětu nebo souboru předmětů nebude vyšší než 10 mSv/h.
- 4.1.9.2.2** Pro LSA látky a SCO předměty, které jsou štěpnými látkami nebo takové látky obsahují a které nejsou vyjmuty podle 2.2.7.2.3.5, musí být dodrženy příslušné požadavky uvedené v 7.5.11, CW 33 (4.1) a (4.2).

4.1.9.2.3

Pro LSA látky a SCO předměty, které jsou štěpnými látkami nebo takové látky obsahují, musí být dodrženy příslušné požadavky uvedené v 6.4.11.1.

4.1.9.2.4

LSA-látky materiál a SCO-předměty ve skupinách LSA-I , SCO-I a SCO-III mohou být přepravovány nezabalené za následujících podmínek:

- (a) všechny nezabalené látky, s výjimkou rud, obsahující výlučně radionuklidy vyskytující se v přírodě, musí být přepravovány takovým způsobem, že za běžných podmínek přepravy nedojde k úniku radioaktivního obsahu z vozu a neztratí se clonění;
- (b) každý vůz musí být pod výlučným použitím (výlučně použit) s výjimkou, pokud přepravuje výhradně SCO-I-předměty, u kterých není kontaminace přístupného i nepřístupného povrchu větší než 10x než jsou hodnoty udávané v pododdílu 2.2.7.1.2;
- (c) lze-li u SCO-I-předmětů předpokládat, na existenci nefixované kontaminace u nepřístupných povrchů, která převyšující hodnoty uvedené v pododdílu 2.2.7.2.3.2 (a) (i), musí být učiněna opatření, která zajistí, že radioaktivní látky nemohou uniknout do vozu;
- (d) nezabalené štěpné látky musí splňovat požadavky uvedené v 2.2.7.2.3.5 (e); a
- (e) pro SCO-III:
 - (i) Přeprava musí být provedena za výlučného použití;
 - (ii) Stohování není povoleno;
 - (iii) V přepravním plánu musí být popsány všechny činnosti spojené s přepravou, včetně radiační ochrany, reakce na mimořádné události a veškerá zvláštní preventivní opatření nebo zvláštní administrativní nebo provozní kontroly, které mají být použity během přepravy. Přepravní plán musí prokázat, že celková úroveň bezpečnosti při přepravě je přinejmenším rovnocenná úrovni, která by byla zajištěna, pokud by byly splněny požadavky 6.4.7.14 (pouze pro zkoušku uvedenou v 6.4.15.6, které předcházejí zkoušky uvedené v 6.4.15.2 a 6.4.15.3);
 - (iv) Pro typ obalu IP-2 musí být splněny požadavky 6.4.5.1 a 6.4.5.2, kromě toho, že maximální poškození uvedené v 6.4.15.4 může být určené na základě ustanovení v přepravním plánu, přičemž se na to nevztahují požadavky v 6.4.15.5;
 - (v) Předmět a jakékoli stínění jsou zajištěny v dopravním prostředku v souladu s 6.4.2.1;
 - (vi) Zásilka podléhá mnohostrannému schválení.

4.1.9.2.5

LSA-látky a SCO-předměty, pokud není v 4.1.9.2.4 stanoveno jinak, jsou typy kusů baleny v souladu s následující tabulkou:

Tabulka 4.1.9.2.5: Požadavky pro LSA látky a SCO-předměty průmyslových kusů

Radioaktivní obsahy	Druh průmyslového kusu	
	Výlučné použití	Bez výlučného použití
LSA-I Tuhé ^a Kapalné	Typ IP-1 Typ IP-1	Typ IP-1 Typ IP-2
LSA-II Tuhé Kapalné a plynné	Typ IP-2 Typ IP-2	Typ IP-2 Typ IP-3
LSA-III	Typ IP-2	Typ IP-3
SCO-I ^a	Typ IP-1	Typ IP-1
SCO-II	Typ IP-2	Typ IP-2

^a Za podmínek stanovených v 4.1.9.2.4, LSA-I-látky a SCO-I-předměty mohou být přepravovány nezabalené.

4.1.9.3 Kusy obsahující štěpné látky

Obsah kusů obsahujících štěpné látky musí být takový, jak je stanoven pro vzor kusu buď přímo v RID, nebo v osvědčení o schválení.

4.1.10 Zvláštní ustanovení pro společné balení

4.1.10.1 Pokud je na základě ustanovení tohoto oddílu dovoleno společné balení, mohou být různé nebezpečné věci, nebo nebezpečné věci a jiné věci baleny společně do skupinových obalů podle pododdílu 6.1.4.21, za podmínky, že spolu vzájemně nebezpečně nereagují a že jsou dodržena všechna ostatní příslušná ustanovení této kapitoly.

POZNÁMKA 1: Viz též pododdíly 4.1.1.5 a 4.1.1.6.

POZNÁMKA 2: K radioaktivním látkám viz oddíl 4.1.9.

4.1.10.2 S výjimkou kusů, které obsahují pouze věci třídy 1, nebo pouze látky třídy 7, nesmí kus, který obsahuje různé věci balené společně, vážit více než 100 kg, pokud jsou jako vnější obaly použity dřevěné nebo lepenkové bedny.

4.1.10.3 Pokud příslušné zvláštní ustanovení v pododdíle 4.1.10.4 nestanoví jinak, smějí být společně baleny nebezpečné věci téže třídy a téhož klasifikačního kódu.

4.1.10.4 Je-li pro danou položku uveden údaj ve sloupci (9b) tabulky A kapitoly 3.2, použije se následujících zvláštních ustanovení pro společné balení věcí přiřazených k této položce s jinými věcmi do jednoho kusu:

- MP 1 Mohou být baleny společně jenom s věcmi stejného druhu stejné skupiny snášenlivosti.
- MP 2 Nesmějí být baleny společně s jinými věcmi.
- MP 3 Společné balení UN čísla 1873 s UN číslem 1802 je dovoleno.
- MP 4 Nesmějí být baleny společně s věcmi jiných tříd, nebo s věcmi, které nepodléhají ustanovením RID. Nicméně, je-li organický peroxid tužidlem nebo vícesložkovým systémem pro látky třídy 3, je dovoleno společné balení s těmito látkami třídy 3.
- MP 5 UN čísla 2814 a 2900 mohou být balena společně do skupinového obalu podle pokynu pro balení P 620. Nesmějí být baleny společně s jinými věcmi; toto se netýká Biologické látky, kategorie B (UN číslo 3373), balených podle pokynu pro balení P 650 nebo látek přidávaných jako chladiva, např. led, suchý led nebo hluboce zchlazený zkapalněný dusík.
- MP 6 Nesmějí být baleny společně s jinými věcmi. Toto se netýká látek přidávaných jako chladiva, např. led, suchý led nebo hluboce zchlazený zkapalněný dusík.
- MP 7 Pokud množství nepřevyší 5 litrů na vnitřní obal, mohou být baleny společně do skupinového obalu podle pododdílu 6.1.4.21:
- s věcmi stejné třídy zahrnutými pod jiné klasifikační kódy, je-li společné balení dovoleno též pro tyto věci; nebo
 - s věcmi, které nepodléhají ustanovením RID,
- pod podmínkou, že spolu vzájemně nebezpečně nereagují.
- MP 8 Pokud množství nepřevyší 3 litry na vnitřní obal, mohou být baleny společně do skupinového obalu podle pododdílu 6.1.4.21:

- s věcmi stejné třídy zahrnutými pod jiné klasifikační kódy, je-li společné balení dovoleno též pro tyto věci; nebo
 - s věcmi, které nepodléhají ustanovením RID,
- pod podmínkou, že spolu vzájemně nebezpečně nereagují.
- MP 9 Mohou být baleny společně do vnějšího obalu pro skupinové obaly podle pododdílu 6.1.4.21:
- s jinými věcmi třídy 2;
 - s věcmi jiných tříd, je-li společné balení dovoleno též pro tyto věci; nebo
 - s věcmi, které nepodléhají ustanovením RID,
- pod podmínkou, že spolu vzájemně nebezpečně nereagují.
- MP 10 Pokud množství nepřevyšší 5 kg na vnitřní obal, mohou být baleny společně do skupinového obalu podle pododdílu 6.1.4.21:
- s věcmi stejné třídy zahrnutými pod jiné klasifikační kódy, nebo s věcmi jiných tříd, je-li společné balení dovoleno též pro tyto věci; nebo
 - s věcmi, které nepodléhají ustanovením RID,
- pod podmínkou, že spolu vzájemně nebezpečně nereagují.
- MP 11 Pokud množství nepřevyšší 5 kg na vnitřní obal, mohou být baleny společně do skupinového obalu podle pododdílu 6.1.4.21:
- s věcmi stejné třídy zahrnutými pod jiné klasifikační kódy, nebo s věcmi jiných tříd (kromě látek obalové skupiny I nebo II třídy 5.1.), je-li společné balení dovoleno též pro tyto věci; nebo
 - s věcmi, které nepodléhají ustanovením RID,
- pod podmínkou, že spolu vzájemně nebezpečně nereagují.
- MP 12 Pokud množství nepřevyšší 5 kg na vnitřní obal, mohou být baleny společně do skupinového obalu podle pododdílu 6.1.4.21:
- s věcmi stejné třídy zahrnutými pod jiné klasifikační kódy, nebo s věcmi jiných tříd (kromě látek obalové skupiny I nebo II třídy 5.1.), je-li společné balení dovoleno též pro tyto věci; nebo
 - s věcmi, které nepodléhají ustanovením RID,
- pod podmínkou, že spolu vzájemně nebezpečně nereagují.
- Hmotnost kusu nesmí být větší než 45 kg. Jestliže jsou jako vnější obaly použity lepenkové bedny, potom kus nesmí vážit více než 27 kg.
- MP 13 Pokud množství nepřevyšší 3 kg na vnitřní obal a na kus, mohou být baleny společně do skupinového obalu podle pododdílu 6.1.4.21:
- s věcmi stejné třídy zahrnutými pod jiné klasifikační kódy, nebo s věcmi jiných tříd, je-li společné balení dovoleno též pro tyto věci; nebo
 - s věcmi, které nepodléhají ustanovením RID,

- pod podmínkou, že spolu vzájemně nebezpečně nereagují.
- MP 14 Pokud množství nepřevýší 6 kg na vnitřní obal, mohou být baleny společně do skupinového obalu podle pododdílu 6.1.4.21:
- s věcmi stejné třídy zahrnutými pod jiné klasifikační kódy, nebo s věcmi jiných tříd, je-li společné balení dovoleno též pro tyto věci; nebo
 - s věcmi, které nepodléhají ustanovením RID,
- pod podmínkou, že spolu vzájemně nebezpečně nereagují.
- MP 15 Pokud množství nepřevýší 3 litry na vnitřní obal, mohou být baleny společně do skupinového obalu podle pododdílu 6.1.4.21:
- s věcmi stejné třídy zahrnutými pod jiné klasifikační kódy, nebo s věcmi jiných tříd, je-li společné balení dovoleno též pro tyto věci; nebo
 - s věcmi, které nepodléhají ustanovením RID,
- pod podmínkou, že spolu vzájemně nebezpečně nereagují.
- MP 16 (Vyhrazeno)
- MP 17 Pokud množství nepřevýší 0,5 litru na vnitřní obal a 1 litr na kus, mohou být baleny společně do skupinového obalu podle pododdílu 6.1.4.21:
- s věcmi jiných tříd, kromě třídy 7, je-li společné balení dovoleno též pro tyto věci; nebo
 - s věcmi, které nepodléhají ustanovením RID,
- pod podmínkou, že spolu vzájemně nebezpečně nereagují.
- MP 18 Pokud množství nepřevýší 0,5 kg na vnitřní obal a 1 kg na kus, mohou být baleny společně do skupinového obalu podle pododdílu 6.1.4.21:
- s věcmi jiných tříd, kromě třídy 7, je-li společné balení dovoleno též pro tyto věci; nebo
 - s věcmi, které nepodléhají ustanovením RID,
- pod podmínkou, že spolu vzájemně nebezpečně nereagují.
- MP 19 Pokud množství nepřevýší 5 litrů na vnitřní obal, mohou být baleny společně do skupinového obalu podle pododdílu 6.1.4.21:
- s věcmi stejné třídy zahrnutými pod jiné klasifikační kódy, nebo s věcmi jiných tříd, je-li společné balení dovoleno též pro tyto věci; nebo
 - s věcmi, které nepodléhají ustanovením RID,
- pod podmínkou, že spolu vzájemně nebezpečně nereagují.
- MP 20 Mohou být baleny společně s látkami zahrnutými pod stejné UN číslo.
- Nesmějí být baleny společně s věcmi třídy 1, které mají rozdílná UN čísla, pokud to není stanoveno zvláštním ustanovením MP 24.
- Nesmějí být baleny společně s věcmi jiných tříd, nebo s věcmi, které nepodléhají ustanovením RID.

- MP 21 Mohou být baleny společně s předměty zahrnutými pod stejné UN číslo.
- Nesmějí být baleny společně s věcmi třídy 1, které mají rozdílná UN čísla, kromě
- (a) svých vlastních rozněcovacích prostředků, pod podmínkou, že
 - (i) rozněcovací prostředky se neuvedou do činnosti za normálních podmínek přepravy; nebo
 - (ii) takovéto prostředky mají nejméně dvě účinná pojistná zařízení, která zabrání výbuchu předmětu v případě náhodného uvedení rozněcovacích prostředků do činnosti; nebo
 - (iii) u rozněcovacích prostředků, které nemají dvě účinná pojistná zařízení (tj. rozněcovací prostředky přiřazené ke skupině snášenlivosti B), nezpůsobí podle názoru příslušného orgánu země původu⁴ náhodné uvedení rozněcovacího zařízení v činnost výbuch předmětu za normálních podmínek přepravy;
 - (b) předmětů skupin snášenlivosti C, D a E.
- Nesmějí být baleny společně s věcmi jiných tříd, nebo s věcmi, které nepodléhají ustanovením RID.
- Pokud jsou věci baleny společně podle tohoto zvláštního ustanovení, je nutno vzít v úvahu možnost změny klasifikace kusů v souladu s pododdílem 2.2.1.1. K popisu věcí v přepravním dokladu viz odstavec 5.4.1.2.1 (b).
- MP 22 Mohou být baleny společně s předměty zahrnutými pod stejné UN číslo.
- Nesmějí být baleny společně s věcmi třídy 1, které mají rozdílná UN čísla, s výjimkou
- (a) svých vlastních rozněcovacích prostředků, pod podmínkou, že se rozněcovací prostředky neuvedou do činnosti za normálních podmínek přepravy; nebo
 - (b) předmětů skupin snášenlivosti C, D a E; nebo
 - (c) je-li to stanoveno zvláštním ustanovením MP 24.
- Nesmějí být baleny společně s věcmi jiných tříd, nebo s věcmi, které nepodléhají ustanovením RID.
- Pokud jsou věci baleny společně podle tohoto zvláštního ustanovení, je nutno vzít v úvahu možnost změny klasifikace kusů v souladu s pododdílem 2.2.1.1. K popisu věcí v přepravním dokladu viz odstavec 5.4.1.2.1 (b).
- MP 23 Mohou být baleny společně s předměty zahrnutými pod stejné UN číslo.
- Nesmějí být baleny společně s věcmi třídy 1, které mají rozdílná UN čísla, avšak s výjimkou
- (a) svých vlastních rozněcovacích prostředků, pod podmínkou, že se tyto rozněcovací prostředky neuvedou v činnost za normálních podmínek přepravy; nebo
 - (b) je-li to stanoveno zvláštním ustanovením MP 24.
- Nesmějí být baleny společně s věcmi jiných tříd, nebo s věcmi, které nepodléhají ustanovením RID.

⁴ Není-li země původu smluvním státem RID, povolí přepravu příslušný orgán prvního smluvního státu RID, po jehož území je zásilka přepravována.

Pokud jsou věci baleny společně podle tohoto zvláštního ustanovení, je nutno vzít v úvahu možnost změny klasifikace kusů v souladu s pododdílem 2.2.1.1. K popisu věci v přepravním dokladu viz odstavec 5.4.1.2.1 (b).

MP 24

Mohou být baleny společně s věcmi UN čísel uvedených níže v tabulce, za následujících podmínek:

- pokud je v tabulce uvedeno písmeno A, věci s těmito UN čísly mohou být baleny společně do jednoho kusu bez jakéhokoli zvláštního omezení hmotnosti;
- pokud je v tabulce uvedeno písmeno B, věci s těmito UN čísly mohou být baleny společně do jednoho kusu až do celkové hmotnosti 50 kg výbušných látek.

Pokud jsou věci baleny společně podle tohoto zvláštního ustanovení, je nutno vzít v úvahu možnost změny klasifikace kusů v souladu s pododdílem 2.2.1.1. K popisu věci v přepravním dokladu viz odstavec 5.4.1.2.1 (b).

UN číslo	0012	0014	0027	0028	0044	0054	0160	0161	0186	0191	0194	0195	0197	0238	0240	0312	0333	0334	0335	0336	0337	0373	0405	0428	0429	0430	0431	0432	0505	0506	0507	0509			
		A																																	
	A																																		
			B	B																													B		
			B	B																														B	
							B	B	B	B	B	B	B	B																					B
			B	B	B																														B
								B	B	B	B	B	B	B																					B
								B																											B
																																			B
																																			B
																																			B
																																			B
																																			B
																																			B
																																			B
																																			B
			B	B	B																														B
																																			B

KAPITOLA 4.2

POUŽÍVÁNÍ PŘEMÍSTITELNÝCH CISTEREN A UN VÍCEČLÁNKOVÝCH KONTEJNERŮ NA PLYN (MEGC)

POZNÁMKA 1: Pro nesnímatelné cisterny (cisternové vozy), snímatelné cisterny, cisternové kontejnery a cisternové výměnné nástavby s nádržemi vyrobenými z kovových materiálů, bateriové vozy a vícečlankové kontejnery na plyn (MEGC) viz kapitola 4.3; pro cisterny pro podtlakové vyčerpávání odpadů viz kapitola 4.5.

POZNÁMKA 2: Přemístitelné cisterny a UN MEGC označené podle příslušných ustanovení kapitoly 6.7, avšak které byly schváleny ve státě, který není smluvním státem RID nebo schválené v souladu s kapitolou 6.7 IMDG, mohou být přesto používány pro přepravu podle RID.

4.2.1 Všeobecná ustanovení pro používání přemístitelných cisteren pro přepravu látek třídy 1 a tříd 3 až 9.

4.2.1.1 Tento oddíl obsahuje všeobecná ustanovení vztahující se na používání přemístitelných cisteren pro přepravu látek tříd 1, 3, 4.1, 4.2, 4.3, 5.1, 5.2, 6.1, 6.2, 7, 8 a 9. Kromě těchto všeobecných ustanovení musí přemístitelné cisterny splňovat požadavky na konstrukci, výrobu, kontrolu a zkoušení uvedené v oddíle 6.7.2. Látky musí být přepravovány v přemístitelných cisternách splňujících pokyny pro přemístitelné cisterny uvedené ve sloupci (10) tabulky A kapitoly 3.2, popsané v odstavci 4.2.5.2.6 (T1 až T23) a zvláštní ustanovení o přemístitelných cisternách uvedená ke každé látce ve sloupci (11) tabulky A kapitoly 3.2 a popsaná v pododdíle 4.2.5.3.

4.2.1.2 Přemístitelné cisterny musí být během přepravy přiměřeně chráněny proti poškození nádrže a provozní výstroje následkem podélného a příčného nárazu a převrácení. Jestliže jsou nádrže a provozní výstroj konstruovány tak, že odolávají nárazu nebo převrácení, tato ochrana se nevyžaduje. Příklady takové ochrany jsou uvedeny v odstavci 6.7.2.17.5.

4.2.1.3 Určité látky jsou chemicky nestálé. Tyto látky jsou připuštěny k přepravě pouze v tom případě, byla-li učiněna nezbytná opatření zabraňující nebezpečnému rozkladu, přeměně nebo polymerizaci během přepravy. Proto musí být věnována pozornost zejména tomu, aby nádrže neobsahovaly látky, které jsou schopné podporovat tyto reakce.

4.2.1.4 Teplota vnějšího povrchu nádrže, vyjma otvorů a jejich uzávěrů nebo tepelné izolace, nesmí během přepravy přesáhnout 70 °C. Pokud je to nezbytné, nádrž musí být tepelně izolována.

4.2.1.5 Prázdné nevyčištěné a neodplyněné přemístitelné cisterny musí splňovat tytéž požadavky jako přemístitelné cisterny naplněné předchozí látkou.

4.2.1.6 Látky, které mohou spolu nebezpečně reagovat (viz definice pro „nebezpečnou reakci“ v oddíle 1.2.1), nesmějí být přepravovány v těch samých nebo sousedních komorách nádrží.

4.2.1.7 Osvědčení o schválení typu, zkušební protokol a osvědčení obsahující výsledky první prohlídky a zkoušky každé přemístitelné cisterny vydané příslušným orgánem nebo jím pověřenou organizací, musí být uloženy u příslušného orgánu nebo jím pověřené organizace a u držitele. Držitelé musí být schopni předložit tuto dokumentaci na požádání jakéhokoli příslušného orgánu.

4.2.1.8 Pokud pojmenování přepravovaných látek není uvedeno na kovovém štítku uvedeném v odstavci 6.7.2.20.2, kopie osvědčení uvedeného v odstavci 6.7.2.18.1 musí být předložena na požádání příslušnému orgánu nebo jím pověřené organizace odesílatelem, příjemcem nebo zasilatelem.

4.2.1.9 Stupeň plnění

4.2.1.9.1 Před plněním musí odesílatel zajistit, že bude použita vhodná přemístitelná cisterna a že tato cisterna nebude naplněna látkami, které při styku s materiálem nádrže, těsněními, provozní výstrojí a případným ochranným vyložení nejsou náchylné nebezpečně s nimi reagovat tvořením nebezpečných látek nebo značným zeslabením materiálů. Odesílatel musí v případě potřeby požádat výrobce látky ve spojení s příslušným orgánem o pokyny týkající se snášenlivosti látky s materiálem přemístitelné cisterny.

4.2.1.9.1.1 Přemístitelné cisterny nesmějí být plněny nad limity uvedené v odstavcích 4.2.1.9.2 až 4.2.1.9.6. Uplatňování odstavce 4.2.1.9.2, 4.2.1.9.3 nebo 4.2.1.9.5.1 na jednotlivé látky je uvedeno v příslušných pokynech pro přemístitelné cisterny nebo ve zvláštních ustanoveních v odstavci 4.2.5.2.6 nebo pododdíle 4.2.5.3 a sloupcích (10) nebo (11) tabulky A kapitoly 3.2.

4.2.1.9.2 Pro všeobecné použití se stanoví nejvyšší stupeň plnění (v %) podle tohoto vzorce:

$$\text{Stupeň plnění} = \frac{97}{1 + \alpha \cdot (t_r - t_f)}$$

4.2.1.9.3 Nejvyšší stupeň plnění (v %) pro kapaliny třídy 6.1 a 8 pro obalové skupiny I a II, jakož i pro kapaliny s absolutním tlakem par vyšším než 175 kPa (1,75 baru) při 65 °C se stanoví podle tohoto vzorce:

$$= \frac{95}{1 + \alpha \cdot (t_r - t_f)}$$

Stupeň plnění

4.2.1.9.4 V tomto vzorci α znamená střední součinitel objemové roztažnosti kapaliny mezi střední teplotou kapaliny během plnění (t_f) a nejvyšší střední teplotou naplněné látky během přepravy (t_r) (obě ve °C). Pro kapaliny přepravované za okolních podmínek může být α vypočten individuálně podle vzorce:

$$\alpha = \frac{d_{15} - d_{50}}{35 \cdot d_{50}}$$

ve kterém d_{15} a d_{50} jsou hustoty kapaliny při 15 °C, resp. 50 °C.

4.2.1.9.4.1 Nejvyšší střední teplota naplněné látky (t_r) musí být uvažována 50 °C, kromě přeprav při řízené teplotě nebo přeprav při extrémních klimatických podmínkách, kdy zainteresované příslušné orgány mohou souhlasit s nižší nebo mohou požadovat vyšší teplotu, pokud je to vhodné.

4.2.1.9.5 Ustanovení odstavců 4.2.1.9.2 až 4.2.1.9.4.1 se nevztahují na přemístitelné cisterny, které obsahují látky udržované během přepravy při teplotě vyšší než 50 °C (např. ohřívacím zařízením). Pro přemístitelné cisterny vybavené ohřívacím zařízením musí být použit tepelný regulátor pro zajištění, že nejvyšší stupeň plnění nepřekročí nikdy 95 % během přepravy.

4.2.1.9.5.1 Nejvyšší stupeň plnění (v %) pro tuhé látky přepravované při teplotě vyšší, než je jejich bod tání, a pro kapaliny přepravované při zvýšené teplotě se stanoví podle tohoto vzorce:

$$\text{Stupeň plnění} = 95 \cdot \frac{d_r}{d_f}$$

ve kterém d_r a d_f jsou hustoty kapaliny při střední teplotě kapaliny během plnění a případně nejvyšší střední teploty naplněné látky během přepravy.

- 4.2.1.9.6** Přemístitelné cisterny nesmějí být předány k přepravě:
- (a) jestliže stupeň plnění u kapalin majících viskozitu menší než 2680 mm²/s při 20 °C nebo nejvyšší teplotu látky během přepravy v případě zahřáté látky, je vyšší než 20 %, ale menší než 80 %, ledaže by nádrže přemístitelných cisteren byly rozděleny přepážkami nebo peřejníky na komory o vnitřním objemu nejvýše 7500 litrů;
 - (b) se zbytkem látek v ní předtím přepravovaných, ulpívajícím na vnějším povrchu nádrže nebo provozní výstroje;
 - (c) pokud netěsní nebo jsou poškozeny takovým způsobem, že může být ovlivněna celistvost přemístitelné cisterny nebo jejich zvedacích nebo upevňovacích zařízení a
 - (d) pokud provozní výstroj nebyla přezkoušena a shledána v dobrém provozním stavu.
- 4.2.1.9.7** Kapsy pro zvedací vidlice musí být u naplněných přemístitelných cisteren uzavřeny. Toto ustanovení se nevztahuje na přemístitelné cisterny, jejichž kapsy pro zvedací vidlice nemusí být podle odstavce 6.7.2.17.4 opatřeny uzávěry.
- 4.2.1.10** **Dodatečná ustanovení pro přepravu látek třídy 3 v přemístitelných cisternách**
- 4.2.1.10.1** Všechny přemístitelné cisterny určené pro přepravu hořlavých kapalných látek musí být uzavřeny a opatřeny zařízeními pro vyrovnávání tlaku podle pododdílů 6.7.2.8 až 6.7.2.15.
- 4.2.1.10.1.1** U přemístitelných cisteren určených pouze pro pozemní dopravu smí být použity otevřené větrací systémy, pokud je to dovoleno podle kapitoly 4.3.
- 4.2.1.11** **Dodatečná ustanovení vztahující se na přepravu látek tříd 4.1 (kromě samovolně se rozkládajících látek), 4.2 nebo 4.3 v přemístitelných cisternách**
- (Vyhrazeno)
- POZNÁMKA:** Pro samovolně se rozkládající látky třídy 4.1 viz odstavec 4.2.1.13.1.
- 4.2.1.12** **Dodatečná ustanovení vztahující se na přepravu látek třídy 5.1 v přemístitelných cisternách**
- (Vyhrazeno)
- 4.2.1.13** **Dodatečná ustanovení vztahující se na přepravu látek třídy 5.2 a samovolně se rozkládajících látek třídy 4.1 v přemístitelných cisternách**
- 4.2.1.13.1** Každá látka musí být zkoušena a zpráva předána příslušnému orgánu země původu ke schválení. Sdělení o tom musí být zasláno příslušnému orgánu země určení. Sdělení musí obsahovat relevantní přepravní informace a zprávu s výsledky zkoušek. Provedené zkoušky musí zahrnovat nejméně:
- (a) Prokázání snášenlivosti všech materiálů přicházejících normálně do styku s látkou během přepravy;
 - (b) Získání údajů pro konstrukci zařízení pro vyrovnávání tlaku a nouzových pojistných zařízení s přihlédnutím ke konstrukčním charakteristikám přemístitelné cisterny.
- Jakékoli dodatečné požadavky nezbytné pro bezpečnou přepravu látky musí být jasně popsány ve zprávě.
- 4.2.1.13.2** Následující ustanovení se vztahují na přemístitelné cisterny určené pro přepravu organických peroxidů typu F nebo samovolně se rozkládajících látek typu F s teplotou samourychlujícího se rozkladu (SADT) 55 °C nebo vyšší. V případě odlišnosti těchto ustanovení upřednostňují se tato před ustanoveními uvedenými v oddílu 6.7.2. Nouzové situace, které musí být vzaty v úvahu, jsou samourychlující se rozklad látky a požár, jak je popsáno v odstavci 4.2.1.13.8.

- 4.2.1.13.3** Dodatečné požadavky pro přepravu organických peroxidů nebo samovolně se rozkládajících látek s teplotou SADT menší než 55 °C v přemístitelných cisternách musí být stanoveny příslušným orgánem země původu. Sdělení o tom musí být zasláno příslušnému orgánu země určení.
- 4.2.1.13.4** Přemístitelná cisterna musí být konstruována pro zkušební tlak nejméně 0,4 MPa (4 bary).
- 4.2.1.13.5** Přemístitelné cisterny musí být opatřeny přístroji snímajícími teplotu.
- 4.2.1.13.6** Přemístitelné cisterny musí být opatřeny zařízeními pro vyrovnávání tlaku a nouzovými pojistnými zařízeními. Podtlaková pojistná zařízení mohou být též použita. Zařízení pro vyrovnání tlaku musí fungovat při tlacích stanovených jednak podle vlastností látky a jednak podle konstrukčních charakteristik přemístitelné cisterny. Tavné prvky v nádrži nejsou dovoleny.
- 4.2.1.13.7** Zařízení pro vyrovnávání tlaku musí tvořit pružinové ventily, určené k zamezení výrazného nárůstu tlaku v přemístitelné cisterně vlivem produktů rozkladu a par, které se uvolňují při teplotě 50 °C. Průtok a otevírací tlak pojistných ventilů musí být stanoven na základě výsledků zkoušek uvedených v odstavci 4.2.1.13.1. Otevírací tlak však musí být takový, že v žádném případě nesmí unikat kapalina z ventilu, jestliže se přemístitelná cisterna převrátí.
- 4.2.1.13.8** Nouzové pojistné zařízení smí být pružinového nebo průtržného typu nebo kombinací obou konstruované pro odvětrání všech produktů rozkladu a par vyvíjejících se během doby nejméně jedné hodiny působení ohně, což se vypočte podle tohoto vzorce:

$$q = 70961 F A^{0,82}$$

kde:

- q = absorpce tepla (W)
 A = mokrá plocha [m²]
 F = izolační faktor [-]
 F = 1 pro neizolované nádrže, nebo

$$F = \frac{U \cdot (923 - T)}{47032} \quad \text{pro izolované nádrže}$$

kde:

- K = prostup tepla izolační vrstvy [Wm⁻²K⁻¹]
 L = tloušťka izolační vrstvy [m]
 U = K/L = koeficient prostupu tepla izolace [Wm⁻²K⁻¹]
 T = teplota látky při odlehčených podmínkách [K]

Otevírací tlak nouzového pojistného zařízení musí být větší než uvedený v odstavci 4.2.1.13.7 a stanoven na základě výsledků zkoušek uvedených v odstavci 4.2.1.13.1. Nouzová pojistná zařízení musí být dimenzována takovým způsobem, aby nejvyšší tlak v cisterně nikdy nepřekročil zkušební tlak přemístitelné cisterny.

POZNÁMKA: Příklad metody pro stanovení rozměrů nouzového pojistného zařízení je uveden v dodatku 5 Příručky zkoušek a kritérií.

- 4.2.1.13.9** Pro izolované přemístitelné cisterny musí být průtok a nastavení nouzových pojistných zařízení určeny se započtením ztráty izolace o velikosti 1 % celkové plochy povrchu.
- 4.2.1.13.10** Podtlakové pojistné vakuové ventily a pružinové ventily musí být vybaveny pojistkou proti prošlehnutí plamene. Povinně musí být věnována pozornost omezení nouzového průtoku způsobenému pojistkou proti prošlehnutí plamene.

- 4.2.1.13.11** Provozní výstroj, jako jsou ventily a vnější potrubí, musí být uspořádány tak, aby v nich nezůstala žádná látka po naplnění přemístitelné cisterny.
- 4.2.1.13.12** Přemístitelné cisterny mohou být buď izolovány, nebo chráněny slunečním štítem. Jestliže teplota SADT látky v přemístitelné cisterně je 55 °C nebo méně, nebo je-li přemístitelná cisterna vyrobena z hliníku, pak musí být kompletně izolovaná. Vnější povrch musí mít bílý nátěr nebo musí být proveden ze světlého kovu.
- 4.2.1.13.13** Stupeň plnění nesmí překročit 90 % při 15 °C.
- 4.2.1.13.14** Značka předepsaná v odstavci 6.7.2.20.2 musí zahrnovat UN číslo a technický název se schválenou koncentrací dotyčné látky.
- 4.2.1.13.15** Organické peroxidy a samovolně se rozkládající látky zvlášť uvedené v pokynu pro přemístitelné cisterny T23 v odstavci 4.2.5.2.6 smějí být přepravovány v přemístitelných cisternách.
- 4.2.1.14** **Dodatečná ustanovení vztahující se na přepravu látek třídy 6.1 v přemístitelných cisternách**
(Vyhrazeno)
- 4.2.1.15** **Dodatečná ustanovení vztahující se na přepravu látek třídy 6.2 v přemístitelných cisternách**
(Vyhrazeno)
- 4.2.1.16** **Dodatečná ustanovení vztahující se na přepravu látek třídy 7 v přemístitelných cisternách**
- 4.2.1.16.1** Přemístitelné cisterny používané pro přepravu radioaktivních látek nesmějí být používány pro přepravu jiných věcí.
- 4.2.1.16.2** Stupeň plnění přemístitelných cisteren nesmí překročit 90 % nebo případně jinou hodnotu schválenou příslušným orgánem.
- 4.2.1.17** **Dodatečná ustanovení vztahující se na přepravu látek třídy 8 v přemístitelných cisternách**
- 4.2.1.17.1** Zařízení pro vyrovnávání tlaku přemístitelných cisteren používaných pro přepravu látek třídy 8 musí být podrobena prohlídkám ve lhůtách nepřesahujících jeden rok.
- 4.2.1.18** **Dodatečná ustanovení vztahující se na přepravu látek třídy 9 v přemístitelných cisternách**
(Vyhrazeno)
- 4.2.1.19** **Dodatečná ustanovení vztahující se na přepravu tuhých látek při teplotě vyšší, než je jejich bod tání**
- 4.2.1.19.1** Tuhé látky přepravované nebo podávané k přepravě při teplotě vyšší, než je jejich bod tání, které nemají přiřazen pokyn pro přemístitelné cisterny ve sloupci (10) tabulky A kapitoly 3.2 nebo pokud se uvedený pokyn pro přemístitelné cisterny nevztahuje na přepravu při teplotě vyšší, než je jejich bod tání, mohou být přepravovány v přemístitelných cisternách, pokud jsou tuhé látky zařazeny ve třídách 4.1, 4.2, 4.3, 5.1, 6.1, 8 nebo 9 a nepředstavují žádné vedlejší nebezpečí, kromě nebezpečí třídy 6.1 nebo třídy 8, a jsou v obalové skupině II nebo III.
- 4.2.1.19.2** Pokud není v tabulce A kapitoly 3.2 uvedeno jinak, přemístitelné cisterny používané pro přepravu těchto tuhých látek při teplotě vyšší, než je jejich bod tání, musí odpovídat ustanovením pokynu pro přemístitelné cisterny T4 pro tuhé látky obalové skupiny III nebo T7 pro tuhé látky obalové skupiny II. Přemístitelná cisterna, která zaručuje rovnocennou nebo vyšší úroveň bezpečnosti, může být vybrána podle odstavce 4.2.5.2.5. Nejvyšší stupeň plnění (v %) se stanoví podle odstavce 4.2.1.9.5 (TP3).

4.2.2 Všeobecná ustanovení pro používání přemístitelných cisteren pro přepravu nezchlazených zkapalněných plynů a chemických látek pod tlakem

4.2.2.1 Tento pododdíl obsahuje všeobecná ustanovení vztahující se na používání přemístitelných cisteren pro přepravu nezchlazených zkapalněných plynů a chemických látek pod tlakem.

4.2.2.2 Přemístitelné cisterny musí splňovat požadavky pro konstrukci, výrobu, prohlídky a zkoušky uvedené v oddíle 6.7.3. Nezchlazené zkapalněné plyny a chemické látky pod tlakem musí být přepravovány v přemístitelných cisternách odpovídajících pokynu pro přemístitelné cisterny T50 popsanému v odstavci 4.2.5.2.6 a všem zvláštním ustanovením pro přemístitelné cisterny uvedeným pro nezchlazené zkapalněné plyny a chemické látky pod tlakem ve sloupci (11) tabulky A kapitoly 3.2 a popsaným v pododdíle 4.2.5.3.

4.2.2.3 Během přepravy musí být přemístitelné cisterny přiměřeně chráněny proti poškození nádrže a provozní výstroje při podélném a příčném nárazu a při převrácení. Pokud nádrž a provozní výstroj jsou konstruovány tak, že odolávají nárazům a převrácení, pak taková ochrana není třeba. Příklady takové ochrany jsou uvedeny v odstavci 6.7.3.13.5.

4.2.2.4 Určité nezchlazené zkapalněné plyny jsou chemicky nestálé. Ty jsou připuštěny k přepravě pouze tehdy, byla-li učiněna nezbytná opatření pro zabránění jejich nebezpečnému rozkladu, přeměny nebo polymerizace během přepravy. Proto musí být zejména věnována pozornost tomu, aby přemístitelné cisterny neobsahovaly žádné nezchlazené zkapalněné plyny náchylné podporovat tyto reakce.

4.2.2.5 Pokud název přepravovaného plynu není uveden na kovovém štítku popsaném v odstavci 6.7.3.16.2, musí být na požádání příslušného orgánu předložena odesilatelem, příjemcem nebo zasilatelem kopie osvědčení uvedeného v odstavci 6.7.3.14.1.

4.2.2.6 Prázdné nevyčištěné a neodplyněné přemístitelné cisterny musí splňovat stejné požadavky jako přemístitelné cisterny naplněné předešlým nezchlazeným zkapalněným plynem.

4.2.2.7 Plnění

4.2.2.7.1 Před plněním přemístitelné cisterny musí být cisterna zkontrolována, aby se zajistilo, že je schválena pro přepravu nezchlazeného zkapalněného plynu nebo hnací látky chemické látky pod tlakem a že nebude naplněna nezchlazeným zkapalněným plynem nebo chemickými látkami pod tlakem, které jsou při styku s materiály nádrže, těsnění, provozní výstroje a jakéhokoli ochranného vyložení náchylné nebezpečně s nimi reagovat a tvořit s nimi nebezpečné látky nebo značně zeslabovat tyto materiály. Během plnění musí být teplota nezchlazeného zkapalněného plynu nebo hnací látky chemických látek pod tlakem v rozsahu limitů konstrukčních teplot.

4.2.2.7.2 Nejvyšší hmotnost nezchlazeného zkapalněného plynu na litr vnitřního objemu nádrže (kg/l) nesmí překročit hustotu nezchlazeného zkapalněného plynu při 50 °C vynásobenou 0,95. Kromě toho nádrž nesmí být zcela naplněna kapalinou při 60 °C.

4.2.2.7.3 Přemístitelné cisterny nesmějí být plněny nad svou nejvyšší dovolenou celkovou hmotností a nad nejvyšší dovolenou užitečnou hmotností stanovenou pro každý přepravovaný plyn.

4.2.2.8 Přemístitelné cisterny nesmějí být předány k přepravě:

- (a) v podmínkách plnění, při kterém vlnění obsahu může způsobit vytváření nepřípustných hydraulických sil v nádrži;
- (b) při netěsnosti;
- (c) při poškození v takovém rozsahu, že může být ovlivněna celistvost cisterny nebo jejich zvedacích nebo upevňovacích zařízení a
- (d) pokud provozní výstroj nebyla přezkoušena a shledána v dobrém provozním stavu.

4.2.2.9 Kapsy pro zvedací vidlice u přemístitelných cisteren musí být během plnění cisteren uzavřeny. Toto ustanovení se nevztahuje na přemístitelné cisterny, které podle odstavce 6.7.3.13.4 nemusí být opatřeny uzávěry kapes pro zvedací vidlice.

4.2.3 Všeobecná ustanovení pro používání přemístitelných cisteren pro přepravu hluboce zchlazených zkapalněných plynů

4.2.3.1 Tento pododdíl obsahuje všeobecná ustanovení vztahující se na používání přemístitelných cisteren pro přepravu hluboce zchlazených zkapalněných plynů.

4.2.3.2 Přemístitelné cisterny musí splňovat konstrukční, výrobní, kontrolní a zkušební požadavky uvedené v oddíle 6.7.4. Hluboce zchlazené zkapalněné plyny musí být přepravovány v přemístitelných cisternách odpovídajících pokynu pro přemístitelné cisterny T75 popsanému v odstavci 4.2.5.2.6 a zvláštním ustanovením pro přemístitelné cisterny uvedeným pro každý plyn ve sloupci (11) tabulky A kapitoly 3.2 a popsaným v pododdílu 4.2.5.3.

4.2.3.3 Přemístitelné cisterny musí být během přepravy přiměřeně chráněny proti poškození nádrže a provozní výstroje následkem podélného a příčného nárazu a převrácení. Pokud nádrž a provozní výstroj jsou konstruovány tak, že odolávají nárazům a převrácení, potom taková ochrana není potřebná. Příklady takové ochrany jsou uvedeny v odstavci 6.7.4.12.5.

4.2.3.4 Pokud název přepravovaného plynu není uveden na kovovém štítku popsaném v odstavci 6.7.4.15.2, musí být předložena příslušnému orgánu na jeho žádost odesilatelem, příjemcem nebo zasilatelem kopie osvědčení uvedeného v odstavci 6.7.4.13.1.

4.2.3.5 Prázdné nevyčištěné a neodplyněné přemístitelné cisterny musí splňovat stejné požadavky jako přemístitelné cisterny naplněné předešlou látkou.

4.2.3.6 Plnění

4.2.3.6.1 Před plněním přemístitelné cisterny musí být cisterna zkontrolována, aby se zajistilo, že je schválena pro přepravu hluboce zchlazeného zkapalněného plynu a že nebude naplněna hluboce zchlazenými zkapalněnými plyny, které při styku s materiály nádrže, těsnění, provozní výstroje a jakéhokoli ochranného vyložení jsou náchylné s nimi nebezpečně reagovat a tvořit s nimi nebezpečné látky nebo značně zeslabovat tyto materiály. Během plnění musí být teplota hluboce zchlazeného zkapalněného plynu v rozsahu limitů konstrukčních teplot.

4.2.3.6.2 Při hodnocení prvního množství plynu naplněného do nádrže musí být uvažován nezbytný čas pro předpokládanou přepravu včetně jakýchkoli zpoždění, která by mohla nastat. S výjimkou ustanovení v odstavcích 4.2.3.6.3 a 4.2.3.6.4, musí být první množství plynu naplněného do nádrže takové, aby při nárůstu teploty obsahu, kromě helia, při které tenze par se rovná nejvyššímu dovolenému provoznímu tlaku, vnitřní objem zaplněný kapalinou nepřesáhl 98 %.

4.2.3.6.3 Nádrže určené pro přepravu helia mohou být plněny do úrovně vstupu, avšak nikoliv nad vstup do zařízení pro vyrovnávání tlaku.

4.2.3.6.4 Vyšší první množství plynu naplněného do nádrže může být povolen schválením příslušným orgánem, pokud očekávané trvání přepravy je podstatně kratší než doba, po kterou je přemístitelná cisterna naplněna.

4.2.3.7 Zádržná doba

4.2.3.7.1 Zádržná doba musí být vypočtena pro každou jízdu podle postupu uznaného příslušným orgánem na základě následujících faktorů:

- (a) referenční zádržná doba pro přepravovaný hluboce zchlazený zkapalněný plyn (viz odstavec 6.7.4.2.8.1) (jak je uvedeno na štítku zmíněném v odstavci 6.7.4.15.1);
- (b) skutečná plnicí hustota;
- (c) skutečný plnicí tlak;
- (d) nejnižší nastavený tlak zařízení pro omezení tlaku.

4.2.3.7.2 Zádržná doba musí být vyznačena buď na přemístitelné cisterně samé, nebo na kovovém štítku pevně připevněném na přemístitelné cisterně v souladu s odstavcem 6.7.4.15.2.

4.2.3.7.3 Do přepravního dokladu musí být uvedeno datum, kdy skončí zádržná doba (viz 5.4.1.2.2 (d)).

4.2.3.8 Přemístitelné cisterny nesmějí být předány k přepravě:

- (a) v podmínkách plnění, při kterém vlnění obsahu může způsobit vytváření nepřípustných hydraulických sil v nádrži;
- (b) při netěsnosti;
- (c) při poškození v takovém rozsahu, že může být ovlivněna celistvost cisterny nebo jejího zvedacího nebo upevňovacího zařízení;
- (d) jestliže provozní výstroj nebyla přezkoušena a shledána v dobrém provozním stavu;
- (e) pokud zádržná doba pro přepravovaný hluboce zchlazený zkapalněný plyn nebyla stanovena v souladu s pododdílem 4.2.3.7 a přemístitelná cisterna není označena podle odstavce 6.7.4.15.2; a
- (f) pokud doba přepravy, při zvážení všech možných zdržení, která by mohla nastat, přesáhne zádržnou dobu.

4.2.3.9 Kapsy pro zvedací vidlice u přemístitelných cisteren musí být během plnění cisteren uzavřeny. Toto ustanovení se nevztahuje na přemístitelné cisterny, které podle odstavce 6.7.4.12.4 nemusí být opatřeny uzávěry kapes pro zvedací vidlice.

4.2.4 Všeobecná ustanovení pro používání UN vícečlánkových kontejnerů na plyn (MEGC)

4.2.4.1 Tento oddíl obsahuje všeobecné požadavky vztahující se na používání UN vícečlánkových kontejnerů na plyn (MEGC) pro přepravu nezchlazených plynů uvedených v oddíle 6.7.5.

4.2.4.2 MEGC musí splňovat konstrukční, výrobní, kontrolní a zkušební požadavky uvedené v oddíle 6.7.5. Články MEGC musí být periodicky kontrolovány podle ustanovení uvedených v pokynu pro balení P 200 pododdílu 4.1.4.1 a v pododdíle 6.2.1.6;

4.2.4.3 MEGC musí být během přepravy chráněny proti poškození článků a provozní výstroje při podélných a příčných nárazech a převrácení. Pokud jsou články a provozní výstroj konstruovány tak, že odolávají nárazům a převrácení, není je třeba tímto způsobem chránit. Příklady takové ochrany jsou uvedeny v odstavci 6.7.5.10.4.

4.2.4.4 Požadavky na periodickou prohlídku a zkoušku MEGC jsou stanoveny v pododdíle 6.7.5.12. MEGC nebo jejich články nesmějí být nakládány nebo plněny poté, co měly být podrobeny periodické prohlídce, avšak mohou být přepravovány po uplynutí předepsané časové lhůty pro její provedení.

4.2.4.5 Plnění

4.2.4.5.1 Před plněním MEGC musí být zkontrolováno, že je schválen pro plyn určený k přepravě a že splňuje příslušná ustanovení RID.

- 4.2.4.5.2** Články MEGC musí být plněny podle provozních tlaků, stupňů plnění a ustanovení pro plnění stanovených v pokynu pro balení P200 pododdílu 4.1.4.1 pro specifický plyn plněný do každého článku. V žádném případě nesmí být MEGC nebo skupina článků plněna jako jednotka nad nejnižší provozní tlak jakéhokoli daného článku.
- 4.2.4.5.3** MEGC nesmějí být plněny nad svou nejvyšší dovolenou celkovou hmotnost.
- 4.2.4.5.4** Izolační ventily musí být uzavřeny po naplnění a musí zůstat uzavřeny během přepravy. Toxické plyny (plyny skupin T, TF, TC, TO, TFC a TOC) smějí být přepravovány pouze v MEGC, kde je každý článek vybaven izolačním ventilem.
- 4.2.4.5.5** Otvor(y) pro plnění musí být uzavřeny čepičkami nebo zátkami. Těsnost uzávěrů a výstroje musí být ověřena plničem po naplnění.
- 4.2.4.5.6** MEGC nesmějí být přistaveny k plnění,
- (a) pokud jsou poškozeny v takovém rozsahu, že může být ovlivněna celistvost tlakových nádob (článků) nebo jejich konstrukční a provozní výstroje;
 - (b) pokud prohlídka tlakové nádoby a její konstrukční a provozní výstroje prokázala jejich nevyhovující stav; a
 - (c) pokud nejsou čitelné předepsané značky týkající se schválení, periodické zkoušky a plnění.
- 4.2.4.6** Naplněné MEGC nesmějí být předány k přepravě,
- (a) pokud jsou netěsné;
 - (b) pokud jsou poškozeny v takovém rozsahu, že může být ovlivněna celistvost tlakových nádob (článků) nebo jejich konstrukční nebo provozní výstroje;
 - (c) pokud prohlídka tlakové nádoby a její konstrukční a provozní výstroje prokázala jejich nevyhovující stav; a
 - (d) pokud nejsou čitelné předepsané značky týkající se schválení, periodické zkoušky a plnění.
- 4.2.4.7** Prázdné MEGC, které nebyly vyčištěny a odplyněny, musí splňovat tytéž požadavky jako MEGC naplněné předchozí látkou.

4.2.5 Pokyny a zvláštní ustanovení pro přemístitelné cisterny

4.2.5.1 Všeobecně

4.2.5.1.1 Tento oddíl obsahuje pokyny pro přemístitelné cisterny a zvláštní ustanovení vztahující se na nebezpečné věci, jejichž přeprava je povolena v přemístitelných cisternách. Každý pokyn pro přemístitelné cisterny je identifikován alfa-numerickým kódem (např. T1). Sloupec (10) tabulky A kapitoly 3.2 uvádí pokyn pro přemístitelné cisterny, který musí být použit pro každou látku, kterou je dovoleno přepravovat v přemístitelné cisterně. Jestliže pro určitou látku není ve sloupci (10) uveden žádný pokyn pro přemístitelné cisterny, pak tuto látku není dovoleno přepravovat v přemístitelných cisternách, ledaže příslušný orgán vydal povolení, jak je uvedeno v pododdíle 6.7.1.3. Zvláštní ustanovení pro přemístitelné cisterny vztahující se na určité nebezpečné věci jsou uvedena ve sloupci (11) tabulky A kapitoly 3.2. Každé zvláštní ustanovení pro přemístitelné cisterny je identifikováno alfa-numerickým kódem (např. TP1). Přehled zvláštních ustanovení pro přemístitelné cisterny je uveden v pododdíle 4.2.5.3.

POZNÁMKA: Plyny schválené pro přepravu v MEGC jsou uvedeny s písmenem (M) ve sloupci (10) tabulky A kapitoly 3.2.

4.2.5.2 Pokyny pro přemístitelné cisterny

4.2.5.2.1 Pokyny pro přemístitelné cisterny se vztahují na nebezpečné věci tříd 1 až 9. Pokyny pro přemístitelné cisterny obsahují zvláštní informace týkající se ustanovení pro přemístitelné cisterny vztahující se na

určité látky. Tato ustanovení musí být dodržena jako doplňující k všeobecným ustanovením uvedeným v této kapitole a v kapitole 6.7 nebo v kapitole 6.9.

4.2.5.2.2 Pro látky tříd 1 a 3 až 9 pokyny pro přemístitelné cisterny uvádějí nejnižší zkušební tlak, minimální tloušťku stěny nádrže, požadavky na spodní otvory a požadavky na zařízení pro vyrovnání tlaku. V pokynu pro přemístitelné cisterny T23 jsou uvedeny samovolně se rozkládající látky třídy 4.1 a organické peroxidy třídy 5.2, které je dovoleno přepravovat v přemístitelných cisternách.

4.2.5.2.3 Na nezchlazené zkapalněné plyny se vztahuje pokyn pro přemístitelné cisterny T50. T50 uvádí nejvyšší dovolené provozní tlaky, požadavky na otvory pod hladinou kapaliny, požadavky na zařízení pro vyrovnávání tlaku a požadavky na nejvyšší stupeň plnění nezchlazených zkapalněných plynů, jejichž přeprava v přemístitelných cisternách je povolena.

4.2.5.2.4 Na hluboce zchlazené zkapalněné plyny se vztahuje pokyn pro přemístitelné cisterny T75.

4.2.5.2.5 Určení odpovídajících pokynů pro přemístitelné cisterny

Jestliže je ve sloupci (10) tabulky A kapitoly 3.2 u určité položky nebezpečných věcí uveden určitý pokyn pro přemístitelné cisterny, mohou být kromě toho používány také přemístitelné cisterny s vyššími minimálními zkušebními tlaky, většími tloušťkami stěn, přísnějšími požadavky na spodní otvory a zařízení pro vyrovnání tlaku. Následující pokyny se vztahují na stanovení vhodných přemístitelných cistern, které mohou být používány pro přepravu jednotlivých látek:

Pokyn pro přemístitelné cisterny	Další dovolené pokyny pro přemístitelné cisterny
T1	T2, T3, T4, T5, T6, T7, T8, T9, T10, T11, T12, T13, T14, T15, T16, T17, T18, T19, T20, T21, T22
T2	T4, T5, T7, T8, T9, T10, T11, T12, T13, T14, T15, T16, T17, T18, T19, T20, T21, T22
T3	T4, T5, T6, T7, T8, T9, T10, T11, T12, T13, T14, T15, T16, T17, T18, T19, T20, T21, T22
T4	T5, T7, T8, T9, T10, T11, T12, T13, T14, T15, T16, T17, T18, T19, T20, T21, T22
T5	T10, T14, T19, T20, T22
T6	T7, T8, T9, T10, T11, T12, T13, T14, T15, T16, T17, T18, T19, T20, T21, T22
T7	T8, T9, T10, T11, T12, T13, T14, T15, T16, T17, T18, T19, T20, T21, T22
T8	T9, T10, T13, T14, T19, T20, T21, T22
T9	T10, T13, T14, T19, T20, T21, T22
T10	T14, T19, T20, T22
T11	T12, T13, T14, T15, T16, T17, T18, T19, T20, T21, T22
T12	T14, T16, T18, T19, T20, T22
T13	T14, T19, T20, T21, T22
T14	T19, T20, T22
T15	T16, T17, T18, T19, T20, T21, T22
T16	T18, T19, T20, T22
T17	T18, T19, T20, T21, T22
T18	T19, T20, T22
T19	T20, T22
T20	T22
T21	T22
T22	Žádný
T23	Žádný

4.2.5.2.6

Pokyny pro přemístitelné cisterny

Pokyny pro přemístitelné cisterny stanoví požadavky vztahující se na přemístitelné cisterny, pokud jsou používány pro přepravu určitých látek. Pokyny pro přemístitelné cisterny T1 až T22 stanoví příslušný nejnižší zkušební tlak, minimální tloušťku nádrže (v mm referenční oceli) nebo minimální tloušťku nádrže u přemístitelných cisteren z vyztužených plastů (FRP) a požadavky na zařízení pro vyrovnávání tlaku a na spodní otvory..

T1 – T22	POKYN PRO PŘEMÍSTITELNÉ CISTERNY			T1 – T22
Tyto pokyny pro přemístitelné cisterny se vztahují na kapalné a tuhé látky třídy 1 a tříd 3 až 9. Všeobecná ustanovení oddílu 4.2.1 a požadavky oddílu 6.7.2 musí být dodrženy. Pokyny pro přemístitelné cisterny s nádrží FRP se vztahují na látky tříd 1, 3, 5.1, 6.1, 6.2, 8 a 9. Kromě toho platí požadavky kapitoly 6.9.				
Pokyn pro přemístitelné cisterny	Nejnižší zkušební tlak (bar)	Minimální tloušťka nádrže (v mm referenční oceli) pro cisterny vyrobené z kovových materiálů (viz pododdíly 6.7.2.4)	Požadavky na zařízení pro vyrovnávání tlaku ^(a) (viz pododdíly 6.7.2.8)	Požadavky na spodní otvory (viz pododdíly 6.7.2.6) ^(b)
T1	1,5	Viz 6.7.2.4.2	Normální	Viz 6.7.2.6.2
T2	1,5	Viz 6.7.2.4.2	Normální	Viz 6.7.2.6.3
T3	2,65	Viz 6.7.2.4.2	Normální	Viz 6.7.2.6.2
T4	2,65	Viz 6.7.2.4.2	Normální	Viz 6.7.2.6.3
T5	2,65	Viz 6.7.2.4.2	Viz 6.7.2.8.3	Nedovoleny
T6	4	Viz 6.7.2.4.2	Normální	Viz 6.7.2.6.2
T7	4	Viz 6.7.2.4.2	Normální	Viz 6.7.2.6.3
T8	4	Viz 6.7.2.4.2	Normální	Nedovoleny
T9	4	6 mm	Normální	Nedovoleny
T10	4	6 mm	Viz 6.7.2.8.3	Nedovoleny
T11	6	Viz 6.7.2.4.2	Normální	Viz 6.7.2.6.3
T12	6	Viz 6.7.2.4.2	Viz 6.7.2.8.3	Viz 6.7.2.6.3
T13	6	6 mm	Normální	Nedovoleny
T14	6	6 mm	Viz 6.7.2.8.3	Nedovoleny
T15	10	Viz 6.7.2.4.2	Normální	Viz 6.7.2.6.3
T16	10	Viz 6.7.2.4.2	Viz 6.7.2.8.3	Viz 6.7.2.6.3
T17	10	6 mm	Normální	Viz 6.7.2.6.3
T18	10	6 mm	Viz 6.7.2.8.3	Viz 6.7.2.6.3
T19	10	6 mm	Viz 6.7.2.8.3	Nedovoleny
T20	10	8 mm	Viz 6.7.2.8.3	Nedovoleny
T21	10	10 mm	Normální	Nedovoleny
T22	10	10 mm	Viz 6.7.2.8.3	Nedovoleny

(a) Pokud je uvedeno slovo „Normální“, musí být splněny všechny požadavky uvedené v pododdílu 6.7.2.8, kromě požadavků uvedených v odstavci 6.7.2.8.3.

(b) Pokud je v tomto sloupci uvedeno slovo „Nedovoleny“, nejsou spodní otvory dovoleny, je-li látka, která se má přepravovat, látkou kapalnou (viz 6.7.2.6.1). Pokud je látka, která se má přepravovat, látkou tuhou při všech teplotách, které se mohou vyskytnout za normálních podmínek přepravy, jsou spodní otvory odpovídající požadavkům uvedeným v 6.7.2.6.2 dovoleny.

T23	POKYN PRO PŘEMÍSTITELNÉ CISTERNY					T23
<p><i>Tento pokyn pro přemístitelné cisterny se vztahuje na samovolně se rozkládající látky třídy 4.1 a na organické peroxidy třídy 5.2. Všeobecná ustanovení oddílu 4.2.1 a požadavky oddílu 6.7.2 musí být dodrženy. Dodatečná ustanovení pro samovolně se rozkládající látky třídy 4.1 a organické peroxidy třídy 5.2 v pododdíle 4.2.1.13 musí být též dodržena. Přípravky neuvedené v 2.2.41.4 nebo v 2.2.52.4, ale uvedené dále smějí být přepravovány též balené podle způsobu balení OP8 pokynu pro balení P520 v 4.1.4.1.</i></p>						
UN č.	Látka	Minimální zkušební tlak (bar)	Minimální tloušťka nádrže (mm referenční oceli)	Požadavky na spodní výpust ^a	Požadavky na zařízení pro vyrovnávání tlaku	Stupeň plnění
3109	<p>ORGANICKÝ PEROXID, TYP F, KAPALNÝ</p> <p>Terc-Butylhydroperoxid^(a), s nejvýše 72% vody</p> <p>Terc-Butylhydroperoxid, s nejvýše 56% v ředidle typu B^(b)</p> <p>Kumylhydroperoxid, nejvýše 90% v ředidle typu A</p> <p>Di-terc-butylperoxid, Nejvýše 32% v ředidle typu A</p> <p>Isopropylkumylhydroperoxid, nejvýše 72% v ředidle typu A</p> <p>p-Mentylhydroperoxid, nejvýše 72 % v ředidle typu A</p> <p>Pinanylhydroperoxid, nejvýše 50% v ředidle typu A</p>	4	Viz 6.7.2.4.2	Viz 6.7.2.6.3	Viz 6.7.2.8.2 4.2.1.13.6 4.2.1.13.7 4.2.1.13.8	Viz 4.2.1.13.13
3110	<p>ORGANICKÝ PEROXID, TYP F, TUHÝ</p> <p>Dikumylperoxid^(c)</p>	4	Viz 6.7.2.4.2	Viz 6.7.2.6.3	Viz 6.7.2.8.2 4.2.1.13.6 4.2.1.13.7 4.2.1.13.8	Viz 4.2.1.13.13
3229	<p>SAMOVLNĚ SE ROZKLÁDAJÍCÍ LÁTKA, KAPALNÁ, TYP F</p>	4	Viz 6.7.2.4.2	Viz 6.7.2.6.3	Viz 6.7.2.8.2 4.2.1.13.6 4.2.1.13.7 4.2.1.13.8	Viz 4.2.1.13.13
3230	<p>SAMOVLNĚ SE ROZKLÁDAJÍCÍ LÁTKA, TUHÁ, TYP F</p>	4	Viz 6.7.2.4.2	Viz 6.7.2.6.3	Viz 6.7.2.8.2 4.2.1.13.6 4.2.1.13.7 4.2.1.13.8	Viz 4.2.1.13.13

^a Pokud byla provedena opatření pro dosažení bezpečnosti rovnocenné 65% terc-Butylhydroperoxidu a 35 % vody.

^b Ředidlo typu B je terc-Butylalkohol.

^c Maximální množství na přemístitelnou cisternu 2000 kg.

T 50		POKYN PRO PŘEMÍSTITELNÉ CISTERNY			T 50
Tento pokyn pro přemístitelné cisterny se vztahuje na nezchlazené zkapalněné plyny a na chemické látky pod tlakem (UN čísel 3500, 3501, 3502, 3503, 3504 a 3505). Všeobecná ustanovení oddílu 4.2.2 a požadavky oddílu 6.7.3 musí být dodrženy.					
UN č.	Nezchlazené zkapalněné plyny	Max. dovolený provozní tlak (bar) Malý; Neizolovaný; Slunečný štít; Izolovaný resp. ^a	Otvory pod úrovní hladiny kapaliny	Požadavky na zařízení pro vyrovnávání tlaku (viz pododíl 6.7.2.8) ^b	Nejvyšší stupeň plnění
1005	AMONIAK (ČPAVEK), BEZVODÝ	29,0 25,7 22,0 19,7	Dovoleny	Viz 6.7.3.7.3	0,53
1009	BROMTRIFLUORMETHAN (PLYN JAKO CHLADICÍ PROSTŘEDEK R 13B1)	38,0 34,0 30,0 27,5	Dovoleny	Normální	1,13
1010	Butadieny, stabilizované	7,5 7,0 7,0 7,0	Dovoleny	Normální	0,55
1010	Butadieny a uhlovodík, směs, stabilizovaná	Viz MAWP definice v 6.7.3.1	Dovoleny	Normální	Viz 4.2.2.7
1011	Butan	7,0 7,0 7,0 7,0	Dovoleny	Normální	0,51
1012	Buteny	8,0 7,0 7,0 7,0	Dovoleny	Normální	0,53
1017	Chlór	19,0 17,0 15,0 13,5	Nepovoleny	Viz 6.7.3.7.3	1,25
1018	CHLORDIFLUORMETHAN (PLYN JAKO CHLADICÍ PROSTŘEDEK R 22)	26,0 24,0 21,0 19,0	Dovoleny	Normální	1,03
1020	CHLORPENTAFLUORETHAN (PLYN JAKO CHLADICÍ PROSTŘEDEK R 115)	23,0 20,0 18,0 16,0	Dovoleny	Normální	1,06
1021	1-CHLOR-1,2,2,2-TETRAFLUORETHAN (PLYN JAKO CHLADICÍ PROSTŘEDEK R 124)	10,3 9,8 7,9 7,0	Dovoleny	Normální	1,20
1027	Cyklopropan	18,0 16,0 14,5 13,0	Dovoleny	Normální	0,53
1028	DICHLORDIFLUORMETHAN (PLYN JAKO CHLADICÍ PROSTŘEDEK R 12)	16,0 15,0 13,0 11,5	Dovoleny	Normální	1,15

T 50		POKYN PRO PŘEMÍSTITELNÉ CISTERNY			T 50
Tento pokyn pro přemístitelné cisterny se vztahuje na nezchlazené zkapalněné plyny a na chemické látky pod tlakem (UN čísel 3500, 3501, 3502, 3503, 3504 a 3505). Všeobecná ustanovení oddílu 4.2.2 a požadavky oddílu 6.7.3 musí být dodrženy.					
UN č.	Nezchlazené zkapalněné plyny	Max. dovolený provozní tlak (bar) Malý; Neizolovaný; Slunečný štít; Izolovaný resp. ^a	Otvory pod úrovní hladiny kapaliny	Požadavky na zařízení pro vyrovnávání tlaku (viz pododíl 6.7.2.8) ^b	Nejvyšší stupeň plnění
1029	DICHLORFLUORMETHAN (PLYN JAKO CHLADICÍ PROSTŘEDEK R 21)	7,0 7,0 7,0 7,0	Dovoleny	Normální	1,23
1030	1,1-DIFLUORETHAN (PLYN JAKO CHLADICÍ PROSTŘEDEK R 152A)	16,0 14,0 12,4 11,0	Dovoleny	Normální	0,79
1032	Dimethylamin, bezvodý	7,0 7,0 7,0 7,0	Dovoleny	Normální	0,59
1033	Dimethylether	15,5 13,8 12,0 10,6	Dovoleny	Normální	0,58
1036	Ethylamin	7,0 7,0 7,0 7,0	Dovoleny	Normální	0,61
1037	Chlorethan (Ethylchlorid)	7,0 7,0 7,0 7,0	Dovoleny	Normální	0,80
1040	Ethylenoxid s dusíkem až do celkového tlaku 1MPa (10 bar) při 50°C	- - - 10,0	Nedovoleny	Viz 6.7.3.7.3	0,78
1041	Ethylenoxid a oxid uhličitý, směs s více než 9 %, ale nejvýše 87% ethylenoxidu	Viz MAWP definice v 6.7.3.1	Dovoleny	Normální	Viz 4.2.2.7
1055	Isobuten	8,1 7,0 7,0 7,0	Dovoleny	Normální	0,52
1060	Methylacetylen a propadien, směs, stabilizovaná	28,0 24,5 22,0 20,0	Dovoleny	Normální	0,43
1061	Methylamin, bezvodý	10,8 9,6 7,8 7,0	Dovoleny	Normální	0,58
1062	Brommethan (Methylbromid) s nejvýše 2 % chlorpikrinu	7,0 7,0 7,0 7,0	Nedovoleny	Viz 6.7.3.7.3	1,51
1063	CHLORMETHAN (METHYLCHLORID) (PLYN JAKO CHLADICÍ PROSTŘEDEK R 40)	14,5 12,7 11,3 10,0	Dovoleny	Normální	0,81

T 50		POKYN PRO PŘEMÍSTITELNÉ CISTERNY			T 50
Tento pokyn pro přemístitelné cisterny se vztahuje na nezchlazené zkapalněné plyny a na chemické látky pod tlakem (UN čísel 3500, 3501, 3502, 3503, 3504 a 3505). Všeobecná ustanovení oddílu 4.2.2 a požadavky oddílu 6.7.3 musí být dodrženy.					
UN č.	Nezchlazené zkapalněné plyny	Max. dovolený provozní tlak (bar) Malý; Neizolovaný; Slunečný štít; Izolovaný resp. ^a	Otvory pod úrovní hladiny kapaliny	Požadavky na zařízení pro vyrovnávání tlaku (viz pododdíl 6.7.2.8) ^b	Nejvyšší stupeň plnění
1064	METHANTHIOL (Methylmerkaptan)	7,0 7,0 7,0 7,0	Nedovoleny	Viz 6.7.3.7.3	0,78
1067	Oxid dusičitý	7,0 7,0 7,0 7,0	Nedovoleny	Viz 6.7.3.7.3	1,30
1075	PLYNY ROPNÉ, ZKAPALNĚNÉ	Viz MAWP definice v 6.7.3.1	Dovoleny	Normální	Viz 4.2.2.7
1077	Propen	28,0 24,5 22,0 20,0	Dovoleny	Normální	0,43
1078	PLYN JAKO CHLADÍCÍ PROSTŘEDEK, J.N.	Viz MAWP definice v 6.7.3.1	Dovoleny	Normální	Viz 4.2.2.7
1079	Oxid siřičitý	11,6 10,3 8,5 7,6	Nedovoleny	Viz 6.7.3.7.3	1,23
1082	CHLORTRIFLUORETHYLEN, STABILIZOVANÝ	17,0 15,0 13,1 11,6	Nedovoleny	Viz 6.7.3.7.3	1,13
1083	Trimethylamin, bezvodý	7,0 7,0 7,0 7,0	Dovoleny	Normální	0,56
1085	Vinylbromid, stabilizovaný	7,0 7,0 7,0 7,0	Dovoleny	Normální	1,37
1086	Vinylchlorid, stabilizovaný	10,6 9,3 8,0 7,0	Dovoleny	Normální	0,81
1087	Vinylmethylether, stabilizovaný	7,0 7,0 7,0 7,0	Dovoleny	Normální	0,67
1581	Chlorpikrin a methylbromid, směs, s více než 2 % chlorpikrinu	7,0 7,0 7,0 7,0	Nedovoleny	Viz 6.7.3.7.3	1.51
1582	Chlorpikrin a methylchlorid, směs	19,2 16,9 15,1 13,1	Nedovoleny	Viz 6.7.3.7.3	0,81
1858	HEXAFLUORPROPYLEN (PLYN JAKO CHLADÍCÍ PROSTŘEDEK R 1216)	19,2 16,9 15,1 13,1	Dovoleny	Normální	1,11

T 50		POKYN PRO PŘEMÍSTITELNÉ CISTERNY			T 50
Tento pokyn pro přemístitelné cisterny se vztahuje na nezchlazené zkapalněné plyny a na chemické látky pod tlakem (UN čísel 3500, 3501, 3502, 3503, 3504 a 3505). Všeobecná ustanovení oddílu 4.2.2 a požadavky oddílu 6.7.3 musí být dodrženy.					
UN č.	Nezchlazené zkapalněné plyny	Max. dovolený provozní tlak (bar) Malý; Neizolovaný; Slunečný štít; Izolovaný resp. ^a	Otvory pod úrovní hladiny kapaliny	Požadavky na zařízení pro vyrovnávání tlaku (viz pododdíl 6.7.2.8) ^b	Nejvyšší stupeň plnění
1912	CHLORMETHAN (METHYLCHLORID) A DICHLORMETHAN, SMĚS	15,2 13,0 11,6 10,1	Dovoleny	Normální	0,81
1958	1,2 DICHLORTETRAFLUORETHAN (PLYN JAKO CHLADICÍ PROSTŘEDEK R 114)	7,0 7,0 7,0 7,0	Dovoleny	Normální	1,30
1965	Uhlovodíky plynné, směs, zkapalněná, j.n.	Viz MAWP definice v 6.7.3.1	Dovoleny	Normální	Viz 4.2.2.7
1969	Isobutan	8,5 7,5 7,0 7,0	Dovoleny	Normální	0,49
1973	Chlordifluormethan a chlorpentafluorethan, směs, s pevným bodem varu, s přibližně 49 % chlordifluormethanu (PLYN JAKO CHLADICÍ PROSTŘEDEK R 502)	28,3 25,3 22,8 20,3	Dovoleny	Normální	1,05
1974	BROMCHLORDIFLUORMETHAN (PLYN JAKO CHLADICÍ PROSTŘEDEK R 12B1)	7,4 7,0 7,0 7,0	Dovoleny	Normální	1,61
1976	OKTAFLUORCYKLOBUTAN (PLYN JAKO CHLADICÍ PROSTŘEDEK RC 318)	8,8 7,8 7,0 7,0	Dovoleny	Normální	1,34
1978	Propan	22,5 20,4 18,0 16,5	Dovoleny	Normální	0,42
1983	1-Chlor-2,2,2-trifluorethan (PLYN JAKO CHLADICÍ PROSTŘEDEK R 133A)	7,0 7,0 7,0 7,0	Dovoleny	Normální	1,18
2035	1,1,1-TRIFLUORETAN (PLYN JAKO CHLADICÍ PROSTŘEDEK R 143A)	31,0 27,5 24,2 21,8	Dovoleny	Normální	0,76
2424	OKTAFLUORPROPAN (PLYN JAKO CHLADICÍ PROSTŘEDEK R 218)	23,1 20,8 18,6 16,6	Dovoleny	Normální	1,07
2517	1-CHLOR-1,1-DIFLUORETAN (PLYN JAKO CHLADICÍ PROSTŘEDEK R 142B)	8,9 7,8 7,0 7,0	Dovoleny	Normální	0,99
2602	DICHLORDIFLUORMETAN A 1,1-DIFLUORETAN AZEOTROPNÍ SMĚS s cca 74% dichlordifluometanu (PLYN JAKO CHLADICÍ PROSTŘEDEK R 500)	20,0 18,0 16,0 14,5	Dovoleny	Normální	1,01

T 50		POKYN PRO PŘEMÍSTITELNÉ CISTERNY			T 50
Tento pokyn pro přemístitelné cisterny se vztahuje na nezchlazené zkapalněné plyny a na chemické látky pod tlakem (UN čísel 3500, 3501, 3502, 3503, 3504 a 3505). Všeobecná ustanovení oddílu 4.2.2 a požadavky oddílu 6.7.3 musí být dodrženy.					
UN č.	Nezchlazené zkapalněné plyny	Max. dovolený provozní tlak (bar) Malý; Neizolovaný; Slunečný štít; Izolovaný resp. ^a	Otvory pod úrovní hladiny kapaliny	Požadavky na zařízení pro vyrovnávání tlaku (viz pododdíl 6.7.2.8) ^b	Nejvyšší stupeň plnění
3057	Trifluoracetylchlorid	14,6 12,9 11,3 9,9	Nedovoleny	Viz 6.7.3.7.3	1,17
3070	Ethylenoxid a dichlordifluormethan, směs s nejvýše 12.5 % ethylenoxidu	14,0 12,0 11,0 9,0	Dovoleny	Viz 6.7.3.7.3	1,09
3153	Perfluormethylvinylether	14,3 13,4 11,2 10,2	Dovoleny	Normální	1,14
3159	1,1,1,2-Tetrafluorethan (PLYN JAKO CHLADICÍ PROSTŘEDEK R 134A)	17,7 15,7 13,8 12,1	Dovoleny	Normální	1,04
3161	PLYN ZKAPALNĚNÝ, hořlavý, j.n.	Viz MAWP definice v 6.7.3.1	Dovoleny	Normální	Viz 4.2.2.7
3163	PLYN ZKAPALNĚNÝ, j.n.	Viz MAWP definice v 6.7.3.1	Dovoleny	Normální	Viz 4.2.2.7
3220	Pentafluorethan (PLYN JAKO CHLADICÍ PROSTŘEDEK R 125)	34,4 30,8 27,5 24,5	Dovoleny	Normální	0,87
3252	DIFLUORMETHAN (PLYN JAKO CHLADICÍ PROSTŘEDEK R 32)	43,0 39,0 34,4 30,5	Dovoleny	Normální	0,78
3296	HEPTAFLUORPROPAN (PLYN JAKO CHLADICÍ PROSTŘEDEK R 227)	16,0 14,0 12,5 11,0	Dovoleny	Normální	1,20
3297	Ethylenoxid a chlortetrafluorethan, směs, s nejvýše 8.8 % ethylenoxidu	8,1 7,0 7,0 7,0	Dovoleny	Normální	1,16
3298	Ethylenoxid a pentafluorethan, směs, s nejvýše 7.9 % ethylenoxidu	25,9 23,4 20,9 18,6	Dovoleny	Normální	1,02
3299	Ethylenoxid a tetrafluorethan, směs, s nejvýše 5.6 % ethylenoxidu	16,7 14,7 12,9 11,2	Dovoleny	Normální	1,03
3318	AMONIAK (ČPAVEK), vodný ROZTOK s hustotou menší než 0,88 kg/l při 15°C s více než 50 % amoniaku (čpavku)	Viz MAWP definice v 6.7.3.1	Dovoleny	Viz 6.7.3.7.3	Viz 4.2.2.7
3337	PLYN JAKO CHLADICÍ PROSTŘEDEK R 404A	31,6 28,3 25,3 22,5	Dovoleny	Normální	0,82

T 50		POKYN PRO PŘEMÍSTITELNÉ CISTERNY			T 50
Tento pokyn pro přemístitelné cisterny se vztahuje na nezchlazené zkapalněné plyny a na chemické látky pod tlakem (UN čísel 3500, 3501, 3502, 3503, 3504 a 3505). Všeobecná ustanovení oddílu 4.2.2 a požadavky oddílu 6.7.3 musí být dodrženy.					
UN č.	Nezchlazené zkapalněné plyny	Max. dovolený provozní tlak (bar) Malý; Neizolovaný; Slunečný štít; Izolovaný resp. ^a	Otvory pod úrovní hladiny kapaliny	Požadavky na zařízení pro vyrovnávání tlaku (viz pododíl 6.7.2.8) ^b	Nejvyšší stupeň plnění
3338	PLYN JAKO CHLADICÍ PROSTŘEDEK, R 407A	31,3 28,1 25,1 22,4	Dovoleny	Normální	0,94
3339	PLYN JAKO CHLADICÍ PROSTŘEDEK, R 407B	33,0 29,6 25,6 23,6	Dovoleny	Normální	0.93
3340	PLYN JAKO CHLADICÍ PROSTŘEDEK, R 407C	29,9 26,8 23,9 21,3	Dovoleny	Normální	0,95
3500	Chemická látka pod tlakem, j.n.	Viz definice MAWP v 6.7.3.1	Dovoleny	Viz 6.7.3.7.3	TP4 ^c
3501	Chemická látka pod tlakem, hořlavá, j.n.	Viz definice MAWP v 6.7.3.1	Dovoleny	Viz 6.7.3.7.3	TP4 ^c
3502	Chemická látka pod tlakem, toxická, j.n.	Viz definice MAWP v 6.7.3.1	Dovoleny	Viz 6.7.3.7.3	TP4 ^c
3503	Chemická látka pod tlakem, žíravá, j.n.	Viz definice MAWP v 6.7.3.1	Dovoleny	Viz 6.7.3.7.3	TP4 ^c
3504	Chemická látka pod tlakem, hořlavá, toxická, j.n.	Viz definice MAWP v 6.7.3.1	Dovoleny	Viz 6.7.3.7.3	TP4 ^c
3505	Chemická látka pod tlakem, hořlavá, žíravá, j.n.	Viz definice MAWP v 6.7.3.1	Dovoleny	Viz 6.7.3.7.3	TP4 ^c

- ^a „Malý“ platí pro cisterny s nádrží o průměru 1,5 m nebo větším;
 „Neizolovaný“ nebo se slunečním štítem (viz odstavci 6.7.3.2.12);
 „Sluneční štít“ platí pro cisterny s nádrží o průměru větším než 1,5 m se slunečním štítem (viz odstavec 6.7.3.2.12);
 „Izolovaný“ platí pro cisterny s nádrží o průměru větším než 1,5 m s izolací (viz odstavec 6.7.3.2.12); /Viz definici „Konstrukční referenční teplota“ v pododíle 6.7.3.1).
- ^b Slovo „Normální“ ve sloupci Požadavky na zařízení pro vyrovnávání tlaku značí, že se nevyžaduje průtržný kotouč, jak je uvedeno v odstavci 6.7.3.7.3.
- ^c Pro UN čísla 3500, 3501, 3502, 3503, 3504 a 3505 se musí namísto na nejvyšší stupeň plnění brát zřetel na stupeň plnění.

T 75		POKYN PRO PŘEMÍSTITELNÉ CISTERNY			T 75
Tento pokyn pro přemístitelné cisterny se vztahuje na hluboce zchlazené zkapalněné plyny. Všeobecná ustanovení oddílu 4.2.3 a požadavky oddílu 6.7.4 musí být dodrženy.					

4.2.5.3

Zvláštní ustanovení pro přemístitelné cisterny

Zvláštní ustanovení pro přemístitelné cisterny se vztahují na určité látky a uvádějí ustanovení, která jsou doplňková nebo nahrazují ty, která jsou uvedena v pokynech pro přemístitelné cisterny, nebo požadavky uvedené v kapitole 6.7. Zvláštní ustanovení pro přemístitelné cisterny jsou označena použitím alfanumerického kódu začínajícího písmeny „TP“ (z angličtiny „tank provisions“) a jsou přiřazena k určitým látkám ve sloupci (11) tabulky A kapitoly 3.2. Dále je uveden seznam zvláštních ustanovení pro přemístitelné cisterny:

TP1 Stupeň plnění předepsaný v odstavci 4.2.1.9.2 nesmí být překročen.

$$\text{Stupeň plnění} = \frac{97}{1 + \alpha \cdot (t_r - t_f)}$$

TP2 Stupeň plnění předepsaný v odstavci 4.2.1.9.3 nesmí být překročen.

$$\text{Stupeň plnění} = \frac{95}{1 + \alpha \cdot (t_r - t_f)}$$

TP3 Nejvyšší stupeň plnění (v %) pro tuhé látky přepravované při teplotě vyšší, než je jejich bod tání, a pro kapaliny přepravované při zvýšené teplotě se stanoví podle odstavce 4.2.1.9.5.

TP4 Stupeň plnění nesmí překročit 90 % nebo jinou hodnotu schválenou příslušným orgánem (viz odstavec 4.2.1.16.2).

TP5 Omezení plnění předepsané v pododdíle 4.2.3.6 musí být dodrženo.

TP6 Pro zabránění roztržení cisterny při jakékoli události, včetně zachvácení požárem, musí být cisterna vybavena zařízením pro vyrovnávání tlaku, která jsou přiměřená ve vztahu k vnitřnímu objemu cisterny a povaze přepravované látky. Zařízení musí být též snášitelná s přepravovanou látkou.

TP7 Vzduch musí být odstraněn z výparného prostoru dusíkem nebo jinými prostředky.

TP8 Zkušební tlak může být snížen na 1,5 baru, je-li bod vzplanutí přepravované látky vyšší než 0 °C.

TP9 Látka podle tohoto popisu smí být přepravována v přemístitelné cisterně pouze po schválení příslušným orgánem.

TP10 Vyžaduje se olovené vyložení o tloušťce nejméně 5 mm, které musí být každoročně zkoušeno, nebo vyložení z jiného vhodného materiálu schváleného příslušným orgánem. Přemístitelná cisterna smí být podána k přepravě po datu vypršení lhůty poslední prohlídky vyložení po dobu nepřesahující 3 měsíce po tomto datu, po vyprázdnění, ale nevyčištění, pro účely provedení příští vyžadované zkoušky nebo prohlídky, před novým naplněním.

TP11 (Vyhrazeno)

TP12 (Vypuštěno)

TP13 (Vyhrazeno)

TP14 (Vyhrazeno)

TP15 (Vyhrazeno)

TP16 Cisterna musí být vybavena zvláštním zařízením pro ochranu před podtlakem a přetlakem za normálních přepravních podmínek. Toto zařízení musí být schváleno příslušným orgánem. Požadavky na zařízení pro vyrovnávání tlaku jsou uvedeny v odstavci 6.7.2.8.3, aby se zabránilo krystalizaci látky v tlakovém pojistném ventilu.

TP17 Pro tepelnou izolaci cisterny smějí být používány pouze anorganické nehořlavé materiály.

TP18 Teplota musí být udržována mezi 18 °C a 40 °C. Přemístitelné cisterny obsahující ztuhlou kyselinu methakrylovou nesmějí být během přepravy znovu zahřívány.

- TP19** V době konstrukce se minimální tloušťka pláště určená podle 6.7.3.4 zvýší o 3 mm jako přírůstek na korozi. Tloušťka stěny nádrže se ověřuje ultrazvukem v polovičních lhůtách mezi periodickými hydraulickými zkouškami a nikdy nesmí být nižší než minimální tloušťka stěny nádrže stanovená podle 6.7.3.4
- TP20** Tato látka smí být přepravována pouze v izolovaných cisternách pod vrstvou dusíku.
- TP21** Tloušťka stěny nádrže nesmí být menší než 8 mm. Cisterny musí být podrobeny hydraulické zkoušce a prohlídce vnitřku ve lhůtách nepřekračujících 2,5 roku.
- TP22** Mazadla pro těsnění nebo jiná zařízení musí být snášlivá s kyslíkem.
- TP23** (Vypuštěno).
- TP24** Přemístitelné cisterny mohou být vybaveny zařízením umístěným při maximálních plnicích podmínkách ve výparném prostoru nádrže, aby se zabránilo zvýšení tlaku v důsledku pomalého rozkladu přepravované látky. Toto zařízení musí též v případě převrácení cisterny zabránit nepřipustnému úniku kapaliny nebo vniknutí cizích látek do cisterny. Toto zařízení musí být schváleno příslušným orgánem nebo jím pověřenou organizací.
- TP25** (Vyhrazeno)
- TP26** Při přepravě v zahřátém stavu musí být ohřívací zařízení upevněno na vnějšku nádrže. Na látky UN 3176 se vztahuje tento požadavek pouze tehdy, pokud látka reaguje nebezpečně s vodou.
- TP27** Přemístitelná cisterna mající minimální zkušební tlak 4 bary smí být používána, jestliže se prokáže, že podle definice zkušebního tlaku v pododdíle 6.7.2.1 je přípustný zkušební tlak 4 bary nebo menší.
- TP28** Přemístitelná cisterna mající minimální zkušební tlak 2,65 baru smí být používána, jestliže se prokáže, že podle definice zkušebního tlaku v pododdíle 6.7.2.1 je přípustný zkušební tlak 2,65 baru nebo menší.
- TP29** Přemístitelná cisterna mající minimální zkušební tlak 1,5 baru smí být používána, jestliže se prokáže, že podle definice zkušebního tlaku v pododdíle 6.7.2.1 je přípustný zkušební tlak 1,5 baru nebo menší.
- TP30** Tato látka musí být přepravována v tepelně izolovaných cisternách.
- TP31** Tato látka smí být přepravována v cisternách jen v tuhém stavu.
- TP32** Pro UN čísla 0331, 0332 a 3375 mohou být používány přemístitelné cisterny splňující tyto podmínky:
- (a) Aby se zabránilo zbytečnému uzavírání, každá přemístitelná cisterna vyrobená z kovu nebo z vyztužených plastů musí být vybavena zařízením pro vyrovnávání tlaku, které může být opětně uzavíratelného pružinového typu, průtržným kotoučem nebo tavným prvkem. Nastavení vyprazdňovacího tlaku nebo tlaku pro roztržení, pokud je to vhodné, nesmí být vyšší než 2,65 baru pro přemístitelné cisterny s minimálními zkušebními tlaky vyššími než 4 bary.
 - (b) Jen pro UN 3375, vhodnost pro přepravu v cisternách musí být prokázána. Jednou metodou pro hodnocení této vhodnosti je zkouška 8(d) v sérii zkoušek 8 (viz Příručka zkoušek a kritérií, část 1, pododíl 18.7).
 - (c) Není dovoleno ponechat látky v přemístitelné cisterně po dobu, za kterou by v ní mohly ztvrdnout. Musí být učiněna vhodná opatření, aby se zabránilo usazení a ztuhnutí látek v cisterně (např. vyčištění)
- TP33** Pokyny pro přemístitelné cisterny přiřazené k této látce se vztahují na zrnité a práškové tuhé látky a na tuhé látky, které jsou plněny a vyprazdňovány při teplotách vyšších, než je jejich bod tání, které jsou zchlazeny a přepravovány jako tuhá hmota. Pro tuhé látky, které jsou přepravovány při teplotě vyšší, než je jejich bod tání, viz pododíl 4.2.1.19.
- TP34** Přemístitelné cisterny nemusí být podrobeny zkoušce nárazem uvedené v odstavci 6.7.4.14.1, pokud jsou tyto cisterny označeny nápisem „**ŽELEZNIČNÍ DOPRAVA ZAKÁZÁNA**“ na štítku uvedeném v odstavci 6.7.4.15.1 a současně písmeny nejméně 10cm vysokými na obou stranách vnějšího pláště.
- TP35** (Vypuštěno).
- TP36** U přemístitelných cisteren smí být používány tavné prvky v parním prostoru.

- TP37** (Vypuštěno).
- TP38** (Vypuštěno)
- TP39** (Vypuštěno)
- TP40** Přemístitelné cisterny nesmějí být přepravovány, jsou-li spojeny s rozstříkovacím zařízením.
- TP41** Se souhlasem příslušného orgánu smí být od 2,5-roční vnitřní prohlídky upuštěno, nebo může být nahrazena jinými zkušebními metodami nebo inspekčními postupy, pokud je přemístitelná cisterna určena výhradně pro přepravu organokovových látek, jimž bylo toto zvláštní ustanovení pro cisterny přiřazeno. Avšak tato prohlídka je vyžadována, jsou-li splněny podmínky uvedené v 6.7.2.19.7.
- TP 42** Přemístitelné cisterny nejsou povoleny pro přepravu disperzí cesia nebo rubidia.

KAPITOLA 4.3

POUŽÍVÁNÍ NESNÍMATELNÝCH CISTEREN (CISTERNOVÝCH VOZŮ), SNÍMATELNÝCH CISTEREN, CISTERNOVÝCH KONTEJNERŮ A CISTERNOVÝCH VÝMĚNNÝCH NÁSTAVEB, JEJICHŽ NÁDRŽE JSOU VYROBENY Z KOVOVÝCH MATERIÁLŮ, JAKOŽ I BATERIOVÝCH VOZŮ A VÍCEČLÁNKOVÝCH KONTEJNERŮ NA PLYN (MEGC)

POZNÁMKA: Pro přemístitelné cisterny a UN MEGC viz kapitola 4.2; pro cisterny pro podtlakové vyčerpávání odpadů viz kapitola 4.5.

4.3.1 Rozsah použití

4.3.1.1 Ustanovení, která jsou uvedena v celé šíři stránky se vztahují jak na nesnímatelné cisterny (cisternové vozy), snímatelné cisterny a bateriové vozy, tak i na cisternové kontejnery, cisternové výměnné nástavby a MEGC. Ustanovení uvedená pouze v jednom sloupci se vztahují jen na:

- nesnímatelné cisterny (cisternové vozy), snímatelné cisterny a bateriové vozy (levý sloupec);
- cisternové kontejnery, cisternové výměnné nástavby a MEGC (pravý sloupec).

4.3.1.2 Tato ustanovení se vztahují na:

nesnímatelné cisterny (cisternové vozy), snímatelné cisterny a bateriové vozy	cisternové kontejnery, cisternové výměnné nástavby a MEGC
--	--

používané pro přepravu plynných, kapalných, práškovitých a zrnitých látek.

4.3.1.3 V oddílu 4.3.2 jsou uvedena ustanovení, která se vztahují na nesnímatelné cisterny (cisternové vozy), snímatelné cisterny, cisternové kontejnery a cisternové výměnné nástavby určené pro přepravu látek všech tříd a na bateriové vozy a MEGC určená k přepravě plynů třídy 2. Oddíly 4.3.3 a 4.3.4 obsahují zvláštní ustanovení, která doplňují nebo mění ustanovení oddílu 4.3.2.

4.3.1.4 Požadavky na konstrukci, vstroj, schválení typu, prohlídky a zkoušky a značení viz kapitola 6.8.

4.3.1.5 Pro přechodná ustanovení týkající se použití této kapitoly viz oddíl

1.6.3

1.6.4

4.3.2 Ustanovení vztahující se na všechny třídy

4.3.2.1 Použití

4.3.2.1.1 Látka podléhající RID může být přepravována v nesnímatelných cisternách (cisternových vozech), snímatelných cisternách, bateriových vozech, cisternových kontejnerech, cisternových výměnných nástavbách a MEGC pouze tehdy, pokud je ve sloupci (12) tabulky A v kapitole 3.2 uveden identifikační kód cisterny podle odstavců 4.3.3.1.1. a 4.3.4.1.1.

4.3.2.1.2 Požadovaný typ cisterny, bateriového vozu a MEGC je uveden v kódované formě ve sloupci (12) tabulky A v kapitole 3.2. Uvedené identifikační kódy se skládají z písmen a číslic ve stanoveném pořadí. Vysvětlivky k významu čtyř částí kódu jsou uvedeny v odstavci 4.3.3.1.1 (pokud látka určená

k přepravě je látkou třídy 2) a v odstavci 4.3.4.1.1 (pokud látka určená k přepravě je látkou tříd 3 až 9)¹.

- 4.3.2.1.3** Požadovaný typ podle odstavce 4.3.2.1.2 odpovídá nejméně přísným konstrukčním požadavkům, které jsou přijatelné pro příslušnou nebezpečnou látku, pokud není v této kapitole nebo v kapitole 6.8 stanoveno jinak. Smějí být používány také cisterny odpovídající kódům, které předepisují vyšší minimální výpočtový tlak nebo přísnější požadavky na plnicí nebo vyprazdňovací otvory nebo pojistné ventily/zařízení (viz odstavce 4.3.3.1.1 pro třídu 2 a odstavec 4.3.4.1.1 pro třídy 3 až 9).
- 4.3.2.1.4** Na cisterny, bateriové vozy a MEGC pro určité látky se vztahují dodatečná ustanovení, která jsou uvedena jako zvláštní ustanovení ve sloupci (13) tabulky A v kapitole 3.2
- 4.3.2.1.5** Cisterny, bateriové vozy a MEGC nesmějí být plněny jinými nebezpečnými látkami než těmi, pro jejichž přepravu byly schváleny podle odstavce 6.8.2.3.2 a které při styku s materiály nádrží, těsnění, výstroje a ochranných vyložení nejsou náchylné s nimi nebezpečně reagovat (viz definice „nebezpečné reakce“ v oddíle 1.2.1) a tvořit nebezpečné látky nebo tyto materiály výrazně zeslabovat².
- 4.3.2.1.6** Potraviny nesmějí být přepravovány v cisternách používaných pro nebezpečné látky, pokud nebyly učiněny nezbytné kroky, aby se zabránilo ohrožení veřejného zdraví.
- 4.3.2.1.7** Dokumentace cisterny musí být uložena u vlastníka nebo provozovatele, který musí být schopen tuto dokumentaci předložit na požádání příslušného orgánu

a který musí zajistit, aby byla k dispozici subjektu pověřenému údržbou (ECM) Dokumentace cisterny, včetně příslušných informací týkajících se činností ECM

Dokumentace nádrže

musí být udržována po dobu životnosti cisterny a archivována po dobu 15 měsíců po vyřazení cisterny z provozu.

Pokud dojde ke změně vlastníka nebo provozovatele během životnosti cisterny, musí být dokumentace cisterny předána bez odkladu novému vlastníkovi nebo provozovateli.

Kopie dokumentace cisterny nebo všechny nezbytné doklady musí být zpřístupněny inspekční organizaci pro zkoušky a prohlídky cisteren podle 6.8.2.4.5 nebo 6.8.3.4.18 při periodických nebo mimořádných prohlídkách.

POZNÁMKA: Dokumentace cisterny může být alternativně vedena v elektronické podobě.

4.3.2.2 Stupeň plnění

4.3.2.2.1 Následující stupně plnění cisteren určených pro přepravu kapalin při teplotách okolí nesmějí být překročeny:

- (a) pro hořlavé látky, látky ohrožující životní prostředí a hořlavé látky ohrožující životní prostředí, bez dalších nebezpečných vlastností (např. toxicity nebo žíravosti), v cisternách s výdechovým zařízením nebo s pojistnými ventily (také s předřazeným průtržným kotoučem):

$$\text{stupeň plnění} = \frac{100}{1 + \alpha(50 - t_F)} \% \text{ vnitřního objemu}$$

- (b) pro toxické nebo žíravé látky (ať hořlavé nebo ohrožující životní prostředí, nebo ne) v cisternách s výdechovým zařízením nebo s pojistnými ventily (také s předřazeným průtržným kotoučem):

¹ Výjimka platí pro cisterny určené pro přepravu látek tříd 5.2 nebo 7 přitom tvoří výjimku (viz odstavec 4.3.4.1.3).

² Někdy může být nezbytné konzultovat s výrobcem látky a příslušným orgánem snášenlivost látky s materiály cisteren, bateriových vozů nebo MEGC.

$$\text{stupeň plnění} = \frac{98}{1+\alpha(50-t_f)} \% \text{ vnitřního objemu}$$

- (c) pro hořlavé látky, látky ohrožující životní prostředí a lehce toxické nebo žíravé látky (ať hořlavé nebo ohrožující životní prostředí, nebo ne) v hermeticky uzavřených cisternách bez pojistného zařízení:

$$\text{stupeň plnění} = \frac{97}{1+\alpha(50-t_f)} \% \text{ vnitřního objemu}$$

- (d) pro velmi toxické, toxické, silně žíravé nebo žíravé látky (ať hořlavé nebo ohrožující životní prostředí, nebo ne) v hermeticky uzavřených cisternách bez pojistného zařízení:

$$\text{stupeň plnění} = \frac{95}{1+\alpha(50-t_f)} \% \text{ vnitřního objemu}$$

4.3.2.2.2

V těchto vzorcích znamená α střední koeficient objemové roztažnosti kapaliny mezi 15 °C a 50 °C, tj. pro zvýšení teploty nejvýše o 35 °C.

α se vypočte podle vzorce:

$$\alpha = \frac{d_{15} - d_{50}}{35 \times d_{50}}$$

přičemž d_{15} a d_{50} znamená relativní hustoty kapaliny při 15 °C a 50 °C a t_f střední teplotu kapaliny při plnění.

4.3.2.2.3

Výše uvedená ustanovení 4.3.2.2.1 písm. a) až d) se nevztahují na cisterny přepravující kapaliny o teplotě vyšší než 50 °C.

Stupeň plnění:

- (a) kapalných látek přepravovaných při teplotě vyšší než 50 °C;
- (b) kapalných látek plněných při teplotě nižší než 50 °C, ale určených k zahřátí nad 50 °C během přepravy, a
- (c) tuhých látek přepravovaných nad bodem tání, musí být na začátku takový, aby cisterna nebyla v žádném okamžiku přepravy plná z více než 95 %.

Nejvyšší stupeň plnění se určí podle následujícího vzorce:

$$\text{Stupeň plnění} = 95 \frac{d_r}{d_f} \% \text{ objemu}$$

kde d_r a d_f jsou hustoty látky při střední teplotě během plnění, resp. nejvyšší střední teplotě naplněné látky během přepravy.

Cisterny s ohřívacím zařízením musí mít teplotu regulovanou tak, aby v žádném okamžiku přepravy nebyl překročen maximální stupeň plnění 95 % objemu.

<p>4.3.2.2.4</p>	<p>(Vyhrazeno)</p>	<p>Pokud nejsou nádrže pro přepravu látek v kapalném stavu nebo zkapalněné plyny nebo hluboce zchladené zkapalněné plyny rozděleny přepážkami nebo peřejníky do oddílů o objemu nejvýše 7500 l, pak musí být plněny, buďto nejméně na 80 %, nebo nejvíce na 20 % svého objemu.</p> <p>Toto ustanovení se nevztahuje na:</p> <ul style="list-style-type: none"> - kapaliny s kinematickou viskozitou při 20 °C nejméně 2 680 mm²/s; - rozpuštěné látky s kinematickou viskozitou při teplotě plnění nejméně 2 680 mm²/s - UN 1963 HELIUM, HLUBOCE ZCHLAZENÉ, KAPALNÉ a UN 1966 VODÍK, HLUBOCE ZCHLAZENÝ, KAPALNÝ.
<p>4.3.2.3</p>	<p>Provoz</p>	
<p>4.3.2.3.1</p>	<p>Tloušťka stěn nádrže se nesmí během celé doby používání cisterny zmenšit pod nejmenší hodnotu, která je předepsána v odstavcích:</p> <p>6.8.2.1.17 a 6.8.2.1.18</p>	<p>6.8.2.1.17 až 6.8.2.1.20</p>
<p>4.3.2.3.2</p>	<p>(Vyhrazeno)</p>	<p>Cisternové kontejnery/MEGC musí být při přepravě naloženy na nosném voze tak, aby byly dostatečně chráněny zařízením nosného vozu nebo samotného cisternového kontejneru/MEGC proti podélným a příčným nárazům a proti převrácení³. Jsou – li cisternové kontejnery/MEGC, včetně provozní výstroje, konstruovány tak, že mohou odolat nárazům nebo převrácení, pak není nutné je tímto způsobem chránit.</p>
<p>4.3.2.3.3</p>	<p>Během plnění a vyprazdňování cisteren, bateriových vozů a MEGC musí být učiněna náležitá opatření, aby se zabránilo uvolnění nebezpečného množství plynů a par. Cisterny, bateriové vozy a MEGC musí být uzavřeny tak, aby nemohlo dojít k samovolnému úniku obsahu. Spodní výpusti cisteren musí být uzavřeny čepičkami se šroubením, slepými přírubami nebo jinými stejně účinnými zařízeními. Po naplnění se musí plnič přesvědčit, že všechny uzávěry cisteren, bateriových vozů a MEGC jsou v uzavřené poloze a že nedochází k žádnému úniku. Toto ustanovení se vztahuje také na horní část ponorné trubky.</p>	
<p>4.3.2.3.4</p>	<p>Je-li několik uzávěrů zabudováno za sebou, musí se nejdříve uzavřít ten, který je nejbližší k přepravované látce.</p>	
<p>4.3.2.3.5</p>	<p>Během přepravy nesmějí na vnější straně cisteren ulpět žádné zbytky naplněné látky.</p>	
<p>4.3.2.3.6</p>	<p>Látky, které spolu mohou nebezpečně reagovat, nesmějí být přepravovány v sousedních komorách cisteren.</p> <p>Látky, které spolu mohou nebezpečně reagovat, smějí být přepravovány v sousedních komorách cisteren, pokud jsou tyto komory od sebe odděleny přepážkou, která má stejnou nebo větší tloušťku, než má sama cisterna. Tyto látky smějí být přepravovány také v komorách jedné cisterny, pokud jsou jimi naplněné komory od sebe odděleny prázdným meziprostorem nebo prázdnou komorou.</p>	

³

Příklady pro ochranu nádrží:

- Ochranu proti bočnímu nárazu mohou tvořit např. podélné nárazníky po obou stranách ve výši střední roviny nádrže.
- Ochranu proti převrácení mohou tvořit např. výztužné prstence nebo nárazníky upevněné příčně ve vztahu k rámu.
- Ochranu proti nárazu zezadu může tvořit např. nárazník nebo rám.

4.3.2.3.7

Cisternové vozy, snímatelné cisterny, bateriové vozy, cisternové kontejnery, cisternové výměnné nástavby a MEGC nesmějí být plněny ani podávány k přepravě po stanoveném datu pro prohlídku podle 6.8.2.4.2, 6.8.2.4.3, 6.8.3.4.6 a 6.8.3.4.12.

Avšak cisternové vozy, snímatelné cisterny, bateriové vozy, cisternové kontejnery, cisternové výměnné nástavby a MEGC naplněné před stanoveným datem příští prohlídky smějí být přepravovány:

- (a) po dobu nepřesahující jeden měsíc po stanoveném datu, pokud se jedná o periodickou prohlídku podle 6.8.2.4.2, 6.8.3.4.6 (a) a 6.8.3.4.12;
- (b) pokud to nebylo příslušným orgánem schváleno jinak, po dobu nepřesahující tři měsíce po stanoveném datu, pokud se jedná o periodickou prohlídku podle 6.8.2.4.2, 6.8.3.4.6 (a) a 6.8.3.4.12, aby bylo možno dovolit návrat nebezpečných věcí pro jejich likvidaci nebo recyklaci. Informace o této výjimce musí být uvedena v přepravním dokladu;
- (c) po dobu nepřesahující tři měsíce od stanoveného data, pokud se jedná o mezidobou prohlídku podle 6.8.2.4.3, 6.8.3.4.6 b) a 6.8.3.4.12.

4.3.2.4

Prázdné nevyčištěné cisterny, bateriové vozy a MEGC

POZNÁMKA: Pro prázdné nevyčištěné cisterny, bateriové vozy a MEGC mohou být použita zvláštní ustanovení TU 1, TU 2, TU 4, TU 16 a TU 35 oddílu 4.3.5.

4.3.2.4.1

Během přepravy nesmějí na vnější straně cisteren ulpět žádné zbytky naplněné látky.

4.3.2.4.2

Pro připuštění k přepravě musí být prázdné nevyčištěné cisterny, bateriové vozy a MEGC uzavřeny a utěsněny stejně, jako kdyby byly plné.

4.3.2.4.3

Nejsou-li prázdné nevyčištěné cisterny, bateriové vozy a MEGC uzavřeny tak hermeticky jako v naplněném stavu a nemohou-li být dodržena ustanovení RID, pak musí být přepraveny za dostatečných bezpečnostních opatření při přepravě do nejbližšího vhodného místa, kde může být provedeno vyčištění nebo oprava.

Za dostatečnou bezpečnost při přepravě se považuje, pokud jsou učiněna odpovídající opatření, která zabezpečí bezpečnost odpovídající ustanovením RID a zabrání nekontrolovatelnému úniku nebezpečných věcí.

4.3.2.4.4

Prázdné nevyčištěné nesnímatelné cisterny (cisternové vozy), snímatelné cisterny, bateriové vozy, cisternové kontejnery, cisternové výměnné nástavby a MEGC se smějí přepravovat i po uplynutí lhůt stanovených v odstavcích 6.8.2.4.2 a 6.8.2.4.3 k provedení prohlídky.

4.3.3

Zvláštní ustanovení pro třídu 2

4.3.3.1

Kódování a hierarchie cisteren

4.3.3.1.1

Kódování cisteren, bateriových vozů a MEGC

Čtyři části kódů (kódů cisteren) uvedených ve sloupci (12) tabulky A v kapitole 3.2 mají následující význam:

Část	Popis	Kód cisterny
1	Druhy cisterny, bateriového vozu nebo MEGC	C = cisterna, bateriový vůz nebo MEGC pro stlačené plyny; P = cisterna, bateriový vůz nebo MEGC pro zkapalněné nebo rozpuštěné plyny; R = cisterna pro hluboce zchlazené zkapalněné plyny;
2	Výpočtový tlak	X = hodnota příslušného nejnižšího zkušební tlaku podle tabulky v 4.3.3.2.5; nebo

		22 = nejnižší výpočtový tlak v barech;
3	Otvory (viz pododdíly 6.8.2.2 a 6.8.3.2)	B = cisterna se spodními plnicími nebo vyprazdňovacími otvory se 3 uzávěry; nebo bateriové vozy nebo MEGC s otvory pod hladinou kapaliny nebo pro stlačené plyny; C = cisterna s horními plnicími nebo vyprazdňovacími otvory se 3 uzávěry, jen s otvory pro čištění pod hladinou kapaliny; D = cisterna s horními plnicími nebo vyprazdňovacími otvory se 3 uzávěry; nebo bateriové vozy nebo MEGC bez otvorů pod hladinou kapaliny.
4	Pojistné ventily/ zařízení	N = cisterna, bateriový vůz nebo MEGC s pojistným ventilem podle odstavce 6.8.3.2.9 nebo odstavce 6.8.3.2.10, která není hermeticky uzavřena; H = hermeticky uzavřená cisterna, bateriový vůz nebo MEGC (viz. oddíl 1.2.1).

POZNÁMKA 1: U některých plynů uváděné zvláštní ustanovení TU 17 ve sloupci (13) tabulky A v kapitole 3.2 znamená, že plyn může být přepravován jen v bateriových vozech nebo MEGC, jehož články jsou tvořeny nádobami.

POZNÁMKA 2: Zvláštní ustanovení TU 40 uvedené ve sloupci (13) tabulky A kapitoly 3.2 pro určité plyny znamená, že tento plyn smí být přepravován jen v bateriových vozech nebo MEGC, jejichž články jsou tvořeny bezešvými nádobami.

POZNÁMKA 3: Tlaky uvedené na cisterně samé nebo na tabulce nesmějí být menší než hodnota pro "X" nebo nejnižší výpočtový tlak.

4.3.3.1.2

Hierarchie cisteren

Kód cisterny	Další kódy cisteren povolené pro látky pod tímto kódem
C*BN	C#BN, C#CN, C#DN, C#BH, C#CH, C#DH
C*BH	C#BH, C#CH, C#DH
C*CN	C#CN, C#DN, C#CH, C#DH
C*CH	C#CH, C#DH
C*DN	C#DN, C#DH
C*DH	C#DH
P*BN	P#BN, P#CN, P#DN, P#BH, P#CH, P#DH
P*BH	P#BH, P#CH, P#DH
P*CN	P#CN, P#DN, P#CH, P#DH
P*CH	P#CH, P#DH
P*DN	P#DN, P#DH
P*DH	P#DH
R*BN	R#BN, R#CN, R#DN
R*CN	R#CN, R#DN
R*DN	R#DN

Číslice zastoupená značkou "#" musí být rovna nebo větší než číslice zastoupená značkou "*".

POZNÁMKA: Tato hierarchie nebere v úvahu zvláštní ustanovení (viz oddíly 4.3.5 a 6.8.4) pro každou položku.

4.3.3.2 Podmínky plnění a zkušební tlaky

4.3.3.2.1 Zkušební tlak pro cisterny určené pro přepravu stlačených plynů musí být nejméně 1,5 násobek provozního tlaku, jak je definován v oddíle 1.2.1 pro tlakové nádoby.

4.3.3.2.2 Zkušební tlak pro cisterny určené pro přepravu:

- vysokotlakových zkapalněných plynů; a
- rozpuštěných plynů

musí být takový, aby po naplnění nádrže na nejvyšší stupeň plnění tlak dosažený v nádrži látkou při teplotě 55 °C pro cisterny s tepelnou izolací nebo při teplotě 65 °C pro cisterny bez tepelné izolace nepřekročil zkušební tlak.

4.3.3.2.3 Zkušební tlak pro cisterny určené pro přepravu nízkotlakých zkapalněných plynů bude:

- (a) jsou-li cisterny opatřeny tepelnou izolací, nejméně roven tenzi par kapaliny při 60 °C, snížený o 0,1 MPa (1 bar), nejméně však 1 MPa (10 barů);
- (b) nejsou-li cisterny opatřeny tepelnou izolací, nejméně roven tenzi par kapaliny při 65 °C, snížený o 0,1 MPa (1 bar), nejméně však 1 MPa (10 barů).

Nejvyšší dovolená hmotnost obsahu na litr vnitřního objemu se vypočte takto:

Nejvyšší dovolená hmotnost obsahu na litr vnitřního objemu = 0,95 x hustota kapalné fáze při 50 °C (v kg/l);

Kromě toho nesmí plynná fáze pod 60 °C vymizet.

Je-li průměr nádrží nejvýše 1,5 m, musí být použity hodnoty zkušební tlaku a nejvyšší dovolená hmotnost obsahu na litr vnitřního objemu podle pokynu pro balení P 200 v pododdíle 4.1.4.1.

4.3.3.2.4 Zkušební tlak pro cisterny určené pro přepravu hluboce zchlazených zkapalněných plynů musí být nejméně 1,3 násobek nejvyššího provozního tlaku vyznačeného na cisterně, avšak nejméně 300 kPa (3 bary); pro cisterny s vakuovou izolací musí být zkušební tlak nejméně 1,3 násobek nejvyššího provozního tlaku zvýšený o 100 kPa (1 bar).

4.3.3.2.5 **Tabulka plynů a směsí plynů, které mohou být přepravovány v cisternových vozech, bateriových vozech, snímatelných cisternách, cisternových kontejnerech nebo MEGC.**

U plynů a směsí plynů zařazených pod J.N. položky musí být hodnoty zkušební tlaku a podmínky plnění předepsány inspekční organizací.

Pokud byly cisterny pro stlačené nebo vysokým tlakem zkapalněné plyny vystaveny nižšímu zkušebnímu tlaku než tlaku uvedenému v tabulce a pokud jsou cisterny opatřeny tepelnou izolací, může inspekční organizace předepsat nižší maximální hmotnost za předpokladu, že tlak dosažený v cisterně látkou při teplotě 55 °C nepřekročí zkušební tlak vyražený na cisterně.

UN číslo	Pojmenování	Klasifikační kód	Nejnižší zkušební tlak pro cisterny				Nejvyšší dovolená hmotnost obsahu na litr vnitř. objemu kg
			s tepelnou izolací		bez tepelné izolace		
			MPa	bar	MPa	bar	
1001	acetylen, rozpuštěný	4 F	pouze v bateriových vozech a MEGC složených z nádob				
1002	vzduch, stlačený (vzduch, tlakový)	1 A	viz 4.3.3.2.1				
1003	vzduch, hluboce zchlazený, kapalný	3 O	viz 4.3.3.2.4				
1005	amoniak (čpavek), bezvodý	2 TC	2,6	26	2,9	29	0,53
1006	argon, stlačený	1 A	viz 4.3.3.2.1				

UN číslo	Pojmenování	Klasifikační kód	Nejnižší zkušební tlak pro cisterny				Nejvyšší dovolená hmotnost obsahu na litr vnitř. objemu
			s tepelnou izolací		bez tepelné izolace		
			MPa	bar	MPa	bar	
1008	fluorid boritý,	2 TC	22,5 30	225 300	22,5 30	225 300	0,715 0,86
1009	bromtrifluormethan (plyn jako chladicí prostředek R 13B1)	2 A	12	120	4,2 12 25	42 120 250	1,50 1,13 1,44 1,60
1010	butadieny, stabilizované (1,2-butadien) nebo butadieny, stabilizované (1,3-butadien) nebo butadieny, s uhlovodíkem, směs stabilizovaná	2 F 2 F 2 F	1 1 1	10 10 10	1 1 1	10 10 10	0,59 0,55 0,50
1011	Butan	2 F	1	10	1	10	0,51
1012	BUTEN (1-buten) nebo	2 F	1	10	1	10	0,53
1012	BUTEN (trans-2-buten) nebo		1	10	1	10	0,54
1012	BUTEN (cis-2-buten) nebo		1	10	1	10	0,55
1012	BUTEN (směsi butenů)		1	10	1	10	0,50
1013	oxid uhličitý	2 A	19 22,5	190 225	19 25	190 250	0,73 0,78 0,66 0,75
1016	oxid uhelnatý, stlačený	1 TF	viz 4.3.3.2.1				
1017	Chlór	2 TOC	1,7	17	1,9	19	1,25
1018	chlordifluormethan (plyn jako chladicí prostředek R 22)	2 A	2,4	24	2,6	26	1,03
1020	chlorpentafluorethan (plyn jako chladicí prostředek R 115)	2 A	2	20	2,3	23	1,08
1021	1-chlor-1,2,2,2-tetrafluorethan (plyn jako chladicí prostředek R 124)	2 A	1	10	1,1	11	1,20
1022	chlortrifluormethan (plyn jako chladicí prostředek R13)	2 A	12 22,5	120 225	10 12 19 25	100 120 190 250	0,96 1,12 0,83 0,90 1,04 1,10
1023	svítíplyn, stlačený	1 TF	Viz 4.3.3.2.1				
1026	Dikyan	2 TF	10	100	10	100	0,70
1027	Cyklopropan	2 F	1,6	16	1,8	18	0,53
1028	dichlordifluormethan (plyn jako chladicí prostředek R 12)	2 A	1,5	15	1,6	16	1,15
1029	dichlorfluormethan (plyn jako chladicí prostředek R 21)	2 A	1	10	1	10	1,23
1030	1,1-difluorethan (plyn jako chladicí prostředek R 152a)	2 F	1,4	14	1,6	16	0,79
1032	Dimethylamin, bezvodý	2 F	1	10	1	10	0,59
1033	Dimethylether	2 F	1,4	14	1,6	16	0,58
1035	Ethan	2 F	12	120	9,5 12 30	95 120 300	0,32 0,25 0,29 0,39
1036	Ethylamin	2 F	1	10	1	10	0,61
1037	chlorethan (ethylchlorid)	2 F	1	10	1	10	0,80
1038	ethylen, hluboce zchlazený, kapalný	3 F	viz 4.3.3.2.4				

UN číslo	Pojmenování	Klasifikační kód	Nejnižší zkušební tlak pro cisterny				Nejvyšší dovolená hmotnost obsahu na litr vnitř. objemu kg
			s tepelnou izolací		bez tepelné izolace		
			MPa	bar	MPa	bar	
1039	Ethylmethylether	2 F	1	10	1	10	0,64
1040	ethylenoxid s dusíkem až do nejvýše přípustného celkového tlaku 1 MPa (10 bar) při 50 °C	2 TF	1,5	15	1,5	15	0,78
1041	ethylenoxid a oxid uhličitý, směs s více než 9%, ale nejvýše 87% ethylenoxidu	2 F	2,4	24	2,6	26	0,73
1046	helium, stlačené	1 A	viz 4.3.3.2.1				
1048	bromovodík, bezvodý	2 TC	5	50	5,5	55	1,54
1049	vodík, stlačený	1 F	viz 4.3.3.2.1				
1050	chlorovodík, bezvodý	2 TC	12	120	10 12 15 20	100 120 150 200	0,69 0,30 0,56 0,67 0,74
1053	Sirovodík	2 TF	4,5	45	5	50	0,67
1055	Isobuten	2 F	1	10	1	10	0,52
1056	krypton, stlačený	1 A	viz 4.3.3.2.1				
1058	plyny zkapalněné, nehořlavé, překryté dusíkem, oxidem uhličitým nebo vzduchem	2 A	1,5 x plnicí tlak viz 4.3.3.2.2 nebo 4.3.3.2.3				
1060	methylacetylen a propadien, směs, stabilizovaná směs P 1	2 F	viz 4.3.3.2.2 nebo 4.3.3.2.3				
	směs P 2		2,5	25	2,8	28	0,49
	propadien s 1% až 4% methylacetylenem		2,2	22	2,3	23	0,47
			2,2	22	2,2	22	0,50
1061	methylamin, bezvodý	2 F	1	10	1,1	11	0,58
1062	brommetan (metylbromid) s nejvýše 2 % chlorpikrinu	2 T	1	10	1	10	1,51
1063	chlormethan (methylchlorid) (plyn jako chladicí prostředek R 40)	2 F	1,3	13	1,5	15	0,81
1064	methanthiol (methylmerkaptan)	2 TF	1	10	1	10	0,78
1065	neon, stlačený	1 A	viz 4.3.3.2.1				
1066	dusík, stlačený	1 A	viz 4.3.3.2.1				
1067	oxid dusičitý	2 TOC	pouze v bateriových vozích a MEGC složených z nádob				
1070	oxid dusný (rajský plyn)	2 O	22,5	225	18 22,5 25	180 225 250	0,78 0,68 0,74 0,75
1071	plyn ropný, stlačený	1 TF	viz 4.3.3.2.1				
1072	kyslík, stlačený	1 O	viz 4.3.3.2.1				
1073	kyslík, hluboce zchlazený, kapalný	3 O	viz 4.3.3.2.4				
1075	Plyny ropné, zkapalněné	2 F	Viz 4.3.3.2.2 nebo 4.3.3.2.3				
1076	Fosgen	2 TC	pouze v bateriových vozích a MEGC složených z nádob				
1077	Propen	2 F	2,5	25	2,7	27	0,43
1078	plyn jako chladicí prostředek, J. N., jako směs F1	2 A					
	směs F2		1	10	1,1	11	1,23
	směs F3		1,5	15	1,6	16	1,15
	jiné směsi		2,4	24	2,7	27	1,03
			viz 4.3.3.2.2 nebo 4.3.3.2.3				

UN číslo	Pojmenování	Klasifikační kód	Nejnižší zkušební tlak pro cisterny				Nejvyšší dovolená hmotnost obsahu na litr vnitř. objemu
			s tepelnou izolací		bez tepelné izolace		
			MPa	bar	MPa	bar	
1079	oxid siřičitý	2 TC	1	10	1,2	12	1,23
1080	fluorid sírový	2 A	12	120	7 14 16	70 140 160	1,34 1,04 1,33 1,37
1081	tetrafluorethylen, stabilizovaný	2 F	jen v bateriových vozech nebo MEGC tvořených bezešvými nádobami				
1082	chlortrifluorethylen, stabilizovaný (CHLADICÍ PLYN R1113)	2 TF	1,5	15	1,7	17	1,13
1083	trimethylamin, bezvodý	2 F	1	10	1	10	0,56
1085	vinylbromid, stabilizovaný	2 F	1	10	1	10	1,37
1086	vinylchlorid, stabilizovaný	2 F	1	10	1,1	11	0,81
1087	vinylmethylether, stabilizovaný	2 F	1	10	1	10	0,67
1581	chlorpikrin a brommethan (methylbromid), směs, s více než 2 % chlorpikrinu	2 T	1	10	1	10	1,51
1582	chlorpikrin a chlormethan (methylchlorid), směs	2 T	1,3	13	1,5	15	0,81
1612	hexaethyltetrafosfát a stlačený plyn, směs	1 T	viz 4.3.3.2.1				
1749	fluorid chloritý	2 TOC	3	30	3	30	1,40
1858	hexafluorpropylen (plyn jako chladicí prostředek R1216)	2 A	1,7	17	1,9	19	1,11
1859	fluorid křemičitý	2 TC	20 30	200 300	20 30	200 300	0,74 1,10
1860	vinylfluorid, stabilizovaný	2 F	12 22,5	120 225	25	250	0,58 0,65 0,64
1912	chlormethan (methylchlorid) a dichlormethan, směs	2 F	1,3	13	1,5	15	0,81
1913	neon, hluboce zchlazený, kapalný	3 A	viz 4.3.3.2.4				
1951	argon, hluboce zchlazený, kapalný	3 A	viz 4.3.3.2.4				
1952	ethylenoxid a oxid uhličitý, směs, obsahující nejvýše 9 % ethylenoxidu	2 A	19 25	190 250	19 25	190 250	0,66 0,75
1953	plyn stlačený, toxický, hořlavý, j.n. ^a	1 TF	viz 4.3.3.2.1 nebo 4.3.3.2.2				
1954	plyn stlačený, hořlavý, J. N.	1 F	viz 4.3.3.2.1 nebo 4.3.3.2.2				
1955	plyn stlačený, toxický, J. N. ^a	1 T	viz 4.3.3.2.1 nebo 4.3.3.2.2				
1956	plyn stlačený, J. N.	1 A	viz 4.3.3.2.1 nebo 4.3.3.2.2				
1957	deuterium, stlačené	1 F	viz 4.3.3.2.1				
1958	1,2dichlortetrafluorethan (plyn jako chladicí prostředek R 114)	2 A	1	10	1	10	1,30
1959	1,1-difluorethylen (plyn jako chladicí prostředek R 1132a)	2 F	12 22,5	120 225	25	250	0,66 0,78 0,77
1961	ethan, hluboce zchlazený, kapalný	3 F	viz 4.3.3.2.4				
1962	ethylen,	2 F	12 22,5	120 225	22,5 30	225 300	0,25 0,36 0,34 0,37
1963	helium, hluboce zchlazené, kapalné	3 A	viz 4.3.3.2.4				
1964	uhlovodíky plynné, směs, stlačená, j.n.	1 F	viz 4.3.3.2.1 nebo 4.3.3.2.2				

UN číslo	Pojmenování	Klasifikační kód	Nejnižší zkušební tlak pro cisterny				Nejvyšší dovolená hmotnost obsahu na litr vnitř. objemu kg
			s tepelnou izolací		bez tepelné izolace		
			MPa	bar	MPa	bar	
1965	uhlovodíky plynné, směs, zkapalněná, j.n. směs A směs A01 směs A02 směs A0 směs A1 směs B1 směs B2 směs B směs C	2 F	1 1,2 1,2 1,2 1,6 2 2 2 2,5	10 12 12 12 16 20 20 20 25	1 1,4 1,4 1,4 1,8 2,3 2,3 2,3 2,7	10 14 14 14 18 23 23 23 27	0,50 0,49 0,48 0,47 0,46 0,45 0,44 0,43 0,42
	jiné směsi		viz 4.3.3.2.2 nebo 4.3.3.2.3				
1966	vodík, hluboce zchlazený, kapalný	3F	viz 4.3 viz 4.3.3.2.4				
1967	insekticid plynný, toxický, j.n. ^a	2 T	viz 4.3.3.2.2 nebo 4.3.3.2.3				
1968	insekticid plynný, j.n.	2 A	viz 4.3.3.2.2 nebo 4.3.3.2.3				
1969	Isobutan	2 F	1	10	1	10	0,49
1970	krypton, hluboce zchlazený, kapalný	3 A	viz 4.3.3.2.4				
1971	methan, stlačený nebo plyn zemní, stlačený, s vysokým obsahem methanu	1 F	viz 4.3.3.2.1				
1972	methan, hluboce zchlazený, kapalný nebo plyn zemní, hluboce zchlazený, kapalný s vysokým obsahem methanu	3 F	viz 4.3.3.2.4				
1973	chlordifluormethan a chlorpentafluorethan, směs s konstantním bodem varu, s cca 49 % chlordifluormethanu (plyn jako chladicí prostředek R 502)	2 A	2,5	25	2,8	28	1,05
1974	bromchlordifluormethan (plyn jako chladicí prostředek R 12B1)	2 A	1	10	1	10	1,61
1976	oktafluorcyklobutan (plyn jako chladicí prostředek RC 318)	2 A	1	10	1	10	1,34
1977	dusík, hluboce zchlazený, kapalný	3 A	viz 4.3.3.2.4				
1978	Propan	2 F	2,1	21	2,3	23	0,42
1982	tetrafluormethan, (plyn jako chladicí prostředek R 14)	2 A	20 30	200 300	20 30	200 300	0,62 0,94
1983	1-chlor-2,2,2-trifluorethan (plyn jako chladicí prostředek R 133a)	2 A	1	10	1	10	1,18
1984	trifluormethan (plyn jako chladicí prostředek R 23)	2 A	19 25	190 250	19 25	190 250	0,92 0,99 0,87 0,95
2034	vodík a methan, směs, stlačená	1 F	viz 4.3.2.2.1				
2035	1,1,1-trifluorethan (plyn jako chladicí prostředek R 143a)	2 F	2,8	28	3,2	32	0,79
2036	xenon,	2 A	12	120	13	130	1,30 1,24
2044	2,2-dimethylpropan	2 F	1	10	1	10	0,53
2073	amoniak (čpavek), roztok, vodný, s relativní hustotou menší než 0,88 kg/l při 15 °C s více než 35 %, ale nejvýše 40 % amoniaku (čpavku) s více než 40 %, ale nejvýše 50 % amoniaku (čpavku)	4 A	1 1,2	10 12	1 1,2	10 12	0,80 0,77
2187	oxid uhličitý, hluboce zchlazený, kapalný	3 A	viz 4.3.3.2.4				
2189	Dichlorsilan	2 TFC	1	10	1	10	0,90

UN číslo	Pojmenování	Klasifikační kód	Nejnižší zkušební tlak pro cisterny				Nejvyšší dovolená hmotnost obsahu na litr vnitř. objemu kg
			s tepelnou izolací		bez tepelné izolace		
			MPa	bar	MPa	bar	
2191	fluorid sulfurylu (sulfurylfluorid)	2 T	5	50	5	50	1,10
2193	hexafluorethan, (plyn jako chladicí prostředek R116)	2 A	16 20	160 200	20	200	1,28 1,34 1,10
2197	jodovodík, bezvodý	2 TC	1,9	19	2,1	21	2,25
2200	propadien, stabilizovaný	2 F	1,8	18	2,0	20	0,50
2201	oxid dusný, hluboce zchlazený, kapalný	3 O	viz 4.3.3.2.4				
2203	silan ^b	2 F	22,5 25	225 250	22,5 25	225 250	0,32 0,36
2204	sulfid karbonylu (karbonylsulfid)	2 TF	2,7	27	3,0	30	0,84
2417	fluorid karbonylu (karbonylfluorid)	2 TC	20 30	200 300	20 30	200 300	0,47 0,70
2419	bromtrifluorethylen	2 F	1	10	1	10	1,19
2420	hexafluoraceton	2 TC	1,6	16	1,8	18	1,08
2422	oktafluor-2-buten (plyn jako chladicí prostředek R 1318)	2 A	1	10	1	10	1,34
2424	oktafluorpropan (plyn jako chladicí prostředek R 218)	2 A	2,1	21	2,3	23	1,07
2451	fluorid dusitý	2 O	20 30	200 300	20 30	200 300	0,50 0,75
2452	ethylacetylen, stabilizovaný	2 F	1	10	1	10	0,57
2453	fluorethan (ethylfluorid) (plyn jako chladicí prostředek R 161)	2 F	2,1	21	2,5	25	0,57
2454	fluormethan (methylfluorid) (plyn jako chladicí prostředek R 41)	2 F	30	300	30	300	0,36
2517	1-chlor-1,1-difluorethan (plyn jako chladicí prostředek R 142b)	2 F	1	10	1	10	0,99
2591	xenon, hluboce zchlazený, kapalný	3 A	Viz 4.3.3.2.4				
2599	chlortrifluormethan a trifluormethan, azeotropní směs s cca 60 % chlortrifluormethanu (plyn jako chladicí prostředek R 503)	2 A	3,1 4,2 10	31 42 100	3,1 4,2 10	31 42 100	0,11 0,21 0,76 0,20 0,66
2601	cyklobutan	2 F	1	10	1	10	0,63
2602	dichlordifluormethan a 1,1-difluorethan, azeotropní směs s cca 74 % dichlordifluormethanu (plyn jako chladicí prostředek R 500)	2 A	1,8	18	2	20	1,01
2901	chlorid bromu (bromchlorid)	2 TOC	1	10	1	10	1,50
3057	trifluoracetylchlorid	2 TC	1,3	13	1,5	15	1,17
3070	ethylenoxid a dichlordifluormethan, směs s nejvýše 12,5 % ethylenoxidu	2 A	1,5	15	1,6	16	1,09
3083	perchlorfluorid	2 TO	2,7	27	3,0	30	1,21
3136	trifluormethan, hluboce zchlazený, kapalný	3 A	viz 4.3.3.2.4				
3138	ethylen, acetylen a propylen, směs, hluboce zchlazená, kapalná s nejméně 71,5 % ethylenu, nejvýše 22,5 % acetylenu a nejvýše 6 % propylenu	3 F	viz 4.3.3.2.4				
3153	perfluormethylvinylether	2 F	1,4	14	1,5	15	1,14
3154	perfluorethylvinylether	2 F	1	10	1	10	0,98

UN číslo	Pojmenování	Klasifikační kód	Nejnižší zkušební tlak pro cisterny				Nejvyšší dovolená hmotnost obsahu na litr vnitř. objemu
			s tepelnou izolací		bez tepelné izolace		
			MPa	bar	MPa	bar	kg
3156	plyn stlačený, oxidující, J. N.	1 O	viz 4.3.3.2.1 nebo 4.3.3.2.2				
3157	plyn zkapalněný, oxidující, J. N.	2 O	viz 4.3.3.2.2 nebo 4.3.3.2.3				
3158	plyn hluboce zchlazený, kapalný, j.n.	3 A	viz 4.3.3.2.4				
3159	1,1,1,2-tetrafluorethan (plyn jako chladicí prostředek R 134a)	2 A	1,6	16	1,8	18	1,04
3160	plyn zkapalněný, toxický, hořlavý, J. N. ³⁵	2 TF	viz 4.3.3.2.2 nebo 4.3.3.2.3				
3161	plyn zkapalněný, hořlavý, J. N.	2 F	viz 4.3.3.2.2 nebo 4.3.3.2.3				
3162	plyn zkapalněný, toxický, J. N. ⁵	2 T	viz 4.3.3.2.2 nebo 4.3.3.2.3				
3163	plyn zkapalněný, J. N.	2 A	viz 4.3.3.2.2 nebo 4.3.3.2.3				
3220	pentafluorethan (plyn jako chladicí prostředek R125)	2 A	4,1	41	4,9	49	0,95
3252	difluormethan (plyn jako chladicí prostředek R 32)	2 F	3,9	39	4,3	43	0,78
3296	heptafluorpropan (plyn jako chladicí prostředek R227)	2 A	1,4	14	1,6	16	1,20
3297	ethylenoxid a chlortetrafluorethan, směs s nejvýše 8,8 % ethylenoxidu	2 A	1	10	1	10	1,16
3298	ethylenoxid a pentafluorethan, směs s nejvýše 7,9 % ethylenoxidu	2 A	2,4	24	2,6	26	1,02
3299	ethylenoxid a tetrafluorethan, směs s nejvýše 5,6 % ethylenoxidu	2 A	1,5	15	1,7	17	1,03
3300	ethylenoxid a oxid uhličitý, směs s více než 87% ethylenoxidu	2 TF	2,8	28	2,8	28	0,73
3303	plyn stlačený, toxický, podporující hoření, j.n. ^a	1 TO	viz 4.3.3.2.1 nebo 4.3.3.2.2				
3304	plyn stlačený, toxický, žíravý, j.n. ^a	1 TC	viz 4.3.3.2.1 nebo 4.3.3.2.2				
3305	plyn stlačený, toxický, hořlavý, žíravý, j.n. ^a	1 TFC	viz 4.3.3.2.1 nebo 4.3.3.2.2				
3306	plyn stlačený, toxický, podporující hoření, žíravý, j.n. ^a	1 TOC	viz 4.3.3.2.1 nebo 4.3.3.2.2				
3307	plyn zkapalněný, toxický, podporující hoření, j.n. ^a	2 TO	viz 4.3.3.2.2 nebo 4.3.3.2.3				
3308	plyn zkapalněný, toxický, žíravý, j.n. ^a	2 TC	viz 4.3.3.2.2 nebo 4.3.3.2.3				
3309	plyn zkapalněný, toxický, hořlavý, žíravý, j.n. ^a	2 TFC	viz 4.3.3.2.2 nebo 4.3.3.2.3				
3310	plyn zkapalněný, toxický, podporující hoření, žíravý, j.n. ^a	2 TOC	viz 4.3.3.2.2 nebo 4.3.3.2.3				
3311	plyn hluboce zchlazený, kapalný, podporující hoření, j.n.	3 O	viz 4.3.3.2.4				
3312	plyn hluboce zchlazený, kapalný, hořlavý, j.n.	3 F	viz 4.3.3.2.4				
3318	amoniak (čpavek), vodný roztok s relativní hustotou menší než 0,88 kg/l při 15 °C, s více než 50 % amoniaku (čpavku)	4 TC	viz 4.3.3.2.2				
3337	plyn jako chladicí prostředek R 404A	2 A	2,9	29	3,2	32	0,84

^a Povolen s hodnotou LC₅₀ 200 ppm nebo vyšší.

UN číslo	Pojmenování	Klasifikační kód	Nejnižší zkušební tlak pro cisterny				Nejvyšší dovolená hmotnost obsahu na litr vnitř. objemu
			s tepelnou izolací		bez tepelné izolace		
			MPa	bar	MPa	bar	kg
3338	plyn jako chladicí prostředek R 407A	2 A	2,8	28	3,2	32	0,95
3339	plyn jako chladicí prostředek R 407B	2 A	3,0	30	3,3	33	0,95
3340	plyn jako chladicí prostředek R 407C	2 A	2,7	27	3,0	30	0,95
3354	insekticid plyný, hořlavý, j.n.	2 F	viz 4.3.3.2.2 nebo 4.3.3.2.3				
3355	insekticid plyný, toxický, hořlavý, j.n. ^a	2 TF	viz 4.3.3.2.2 nebo 4.3.3.2.3				

^a Dovoleno, pokud LC₅₀ je rovno nebo větší než 200 ppm.

^b Považováno za pyroforní.

4.3.3.3 Provoz

4.3.3.3.1 Pokud jsou cisterny, bateriové vozy nebo MEGC schváleny pro různé plyny, pak změna jejich použití vyžaduje jejich vyprázdnění, vyčištění a odplynování v takovém rozsahu, aby byla zajištěna bezpečnost jejich provozu.

4.3.3.3.2 (Vypuštěno)

4.3.3.3.3 Všechny články bateriového vozu nebo MEGC smějí obsahovat jen jeden a tentýž plyn.

4.3.3.3.4 Jestliže by vnější přetlak mohl být vyšší než je odolnost cisterny vůči vnějšímu tlaku (např. v důsledku nízkých teplot okolí), musí být přijata přiměřená opatření k ochraně cisteren přepravujících nízkotlaké zkapalněné plyny proti nebezpečí deformace, např. jejich naplněním dusíkem nebo jiným inertním plynem, aby se udržel dostatečný tlak uvnitř cisterny.

4.3.3.4 Ustanovení pro plnění cisternových vozů zkapalněnými plyny

(Vyhrazeno)

4.3.3.4.1 Kontrolní opatření před plněním

(Vyhrazeno)

- (a) Je nutné přezkoušet, zda údaje pro právě přepravovaný plyn na štítku nádoby (viz. odstavce 6.8.2.5.1 a 6.8.3.5.1 až 6.8.3.5.5) souhlasí s údaji na tabuli vozu (viz odstavce 6.8.2.5.2, 6.8.3.5.6 a 6.8.3.5.7).

Pokud jsou u cisternových vozů pro víceúčelové použití použity sklopné tabule, je zejména nutné ověřit, zda jsou tyto tabule na obou podélných stranách vozu viditelné a bezpečně připevněné způsobem uvedeným v 6.8.3.5.7.

V žádném případě nesmí dovolené ložné hmotnosti na tabuli na voze překročit nejvyšší hmotnost plnění uvedenou na štítku nádoby.

- (b) Poslední náklad je třeba zjistit, buď na základě údajů v přepravním dokladu nebo analýzou. V nejnutnějším případě musí být cisterna vyčištěna.

- (c) Hmotnost zbytku předchozího nákladu musí být zjištěna (např. převážením) a při stanovení množství náplně musí být zohledněna, aby nebyl cisternový vůz přeplněn nebo přeložen.
- (d) Musí být přezkoušena těsnost nádoby a části jejího vybavení, jakož i jejich funkční schopnost.

4.3.3.4.2

Postup při plnění

(Vyhrazeno)

Při plnění musí být dodržena ustanovení k obsluze cisternového vozu.

4.3.3.4.3

Kontrolní opatření po naplnění

(Vyhrazeno)

- (a) Po naplnění musí být cejchovanými kontrolními zařízeními (např. vážením na cejchované váze) přezkoušeno, zda vůz nebyl přeplněn nebo přeložen.

Přeplněné nebo přeložené cisternové vozy musí být bezodkladně bezpečně vyprázdněny až na přípustné množství náplně.

- (b) Parciální tlak inertních plynů v plynné fázi smí činit nejvýše 0,2 MPa (2 bary), popř. smí tlak v plynné fázi překročit tenzi par (absolutní tlak) kapalného plynu při teplotě kapalně fáze nejvýše o 0,1 MPa (1 bar). (Pro UN 1040 Etylenoxid s dusíkem však platí nejvyšší přípustný celkový tlak 1 MPa (10 barů) při 50 °C, (Pro UN 1040 ethylenoxid s dusíkem musí být nejvyšší dovolený celkový tlak musí být 1 MPa (10 bar) při 50 °C).
- (c) Po naplnění musí být, v případě vozů se spodní výpustí, zkontrolováno, zda vnitřní uzavírací zařízení jsou dostatečně uzavřena.
- (d) Před umístěním slepých přírub nebo jiných stejně účinných zařízení, musí být zkontrolována těsnost ventilů; případné netěsnosti musí být vhodnými opatřeními odstraněny.
- (e) Na výstup ventilů se umístí slepé příruby nebo jiná stejně účinná zařízení. Tyto uzávěry musí být opatřeny vhodnými těsněními. Musí být uzavřeny za použití všech prvků, které jsou pro jejich konstrukční typ předvídané.
- (f) Na závěr se provede konečná vizuální kontrola vozu, jeho vybavení a označení a přezkouší se, zda z cisterny neuniká naplněná věc.

4.3.3.5

Zadržná doba musí být určena pro každou jízdu cisterny přepravující hluboce zchlazený zkapalněný plyn na základě následujících údajů:

- (a) referenční doba naplnění pro hluboce zchlazený zkapalněný plyn, který se má přepravovat (viz 6.8.3.4.10), jak je uvedena na štítku uvedeném v 6.8.3.5.4;
- (b) skutečná plnicí hustota;
- (c) skutečný plnicí tlak;
- (d) nejnižší nastavený tlak omezovače(ů) tlaku;
- (e) opotřebení izolace⁴.

POZNÁMKA: ISO 21014:2006 „Kryogenní nádoby – provedení kryogenní izolace“ podrobně popisuje metody dovolující určit provedení izolace kryogenních nádob a poskytuje metodu výpočtu zádržné doby.

Datum, kdy skončí zádržná doba, musí být zaznamenáno v přepravním dokladu (viz 5.4.1.2.2 (d)). Požadavky bodu 4.3.3.5 nemusí být splněny u prázdných, nevyčištěných cisteren.

4.3.3.6

Cisterny nesmějí být podávány k přepravě:

- (a) jsou-li podmínky plnění takové, že by mohl vyvolat nepříjemné hydraulické síly v důsledku pohybů obsahu v nádrži;
- (b) jsou-li netěsné;
- (c) jsou-li poškozeny do té míry, že by mohla být ohrožena celistvost cisterny nebo její zvedací nebo fixační prvky;
- (d) pokud nebyla prohlédnuta provozní výstroj a shledána v dobrém funkčním stavu;

a pro hluboce zchlazené zkapalněné plyny:

- (e) pokud nebyla stanovena zádržná doba pro plyn, který se má přepravovat;
- (f) pokud doba trvání přepravy s přihlédnutím ke všem zdržením, která by mohla nastat, překročí zádržnou dobu;
- (g) pokud tlak není stálý a nebyl snížen na takovou úroveň, že může být dodržena zádržná doba⁴;
- (h) Když je prázdný, nevyčištěný, pokud nebyl tlak snížen na úroveň, která zajistí, že se během přepravy neaktivuje zařízení pro vyrovnávání tlaku⁴.

4.3.4 Zvláštní ustanovení pro třídy 3 až 9

4.3.4.1 Kódování, racionální přiřazování a hierarchie cisteren

4.3.4.1.1 Kódování cisteren

Čtyři části kódů (kódů cisteren) uvedené ve sloupci (12) tabulky A v kapitole 3.2 mají následující význam:

Část	Popis	Kód cisterny
1	Druhy cisteren	L = cisterna pro látky v kapalném stavu (kapaliny nebo tuhé látky podávané k přepravě v roztaveném stavu); S = cisterna pro látky v tuhém stavu (práškovém nebo zrnitém);
2	Výpočtový tlak	G = nejnižší výpočtový tlak podle všeobecných požadavků v odstavci 6.8.2.1.14;

⁴ Návod je obsažen v dokumentu Evropské asociace průmyslových plynů (EIGA) „Metody k zabránění předčasné aktivaci zařízení pro vyrovnávání tlaku na cisternách“, k dispozici na www.eiga.eu.

Část	Popis	Kód cisterny
		1,5; 2,65; 4; 10; 15 nebo 21= nejnižší výpočtový tlak v barech (viz odstavec 6.8.2.1.14);
3	Otvory (viz odstavec 6.8.2.2.2)	A = cisterna se spodními plnicími nebo vyprazdňovacími otvory se 2 uzávěry; B = cisterna se spodními plnicími nebo vyprazdňovacími otvory se 3 uzávěry; C = cisterna s horními plnicími a vyprazdňovacími otvory, která má pod hladinou kapaliny jen čistící otvory; D = cisterna s horními plnicími a vyprazdňovacími otvory bez jakýchkoliv otvorů pod hladinou kapaliny;
4	Pojistné ventily/zařízení	V = cisterna s výdechovým zařízením podle odstavce 6.8.2.2.6, ale bez zařízení chránící proti prošlenutí plamene; nebo cisterna, která není odolná proti tlaku vyvolanému výbuchem; F = cisterna s výdechovým zařízením podle odstavce 6.8.2.2.6 se zařízením chránícím proti prošlenutí plamene; nebo cisterna, která je odolná proti tlaku vyvolanému výbuchem; N = cisterna bez výdechového zařízení podle odstavce 6.8.2.2.6 a která není hermeticky uzavřena; H = hermeticky uzavřená cisterna (viz oddíl 1.2.1).

4.3.4.1.2

Racionální přiřazování kódů cisteren ke skupinám látek a hierarchie cisteren

POZNÁMKA: Některé látky a skupiny látek nejsou uvedeny v tomto racionálním přiřazování, viz odstavec 4.3.4.1.3.

Racionální přiřazování kódů			
Kód cisterny	Povolené skupiny látek		
	Třída	Klasifikační kód	Obalová skupina
Kapalné látky			
LGAV	3	F2	III
	9	M9	III
LGBV	4.1	F2	II, III
	5.1	O1	III
	5.1	OT1	III
	9	M6	III
	9	M11	III
jakož i skupiny látek povolené pro kód cisteren LGAV			
LGBF	3	F1	II tenze par při 50 °C < 1,1 bar
	3	F1	III
	3	D	II tenze par při 50 °C < 1,1 bar
	3	D	III
jakož i skupiny látek povolené pro kódy cisteren LGAV a LGBV			
L1,5BN	3	F1	II tenze par při 50 °C > 1,1 bar
	3	D	II tenze par při 50 °C > 1,1 bar
jakož i skupiny látek povolené pro kódy cisteren LGAV, LGBV a LGBF			
L4BN	3	F1	I
	3	FC	III
	3	D	I
	5.1	O1	II
	5.1	OT1	II
	8	C1	II, III
	8	C3	II, III
	8	C4	II, III
	8	C5	II, III
	8	C7	II, III
	8	C8	II, III
	8	C9	II, III
	8	C10	II, III
	8	CF1	II
	8	CF2	II
	8	CS1	II
	8	CW1	II
	8	CW2	II
	8	CO1	II
	8	CO2	II
8 ^a	CT1	II, III	
8	CT2	II, III	
8	CFT	II	
9	M11	III	

	jakož i skupiny látek povolené pro kódy cisteren LGAV, LGBV, LGBF a L1,5BN		
	^a Látky s výjimkou kyseliny fluorovodíkové a roztoků fluorovodíku se přiřazují k tomuto kódu cisterny.		
L4BH	3	FT1	II, III
	3	FT2	II
	3	FC	II
	3	FTC	II
	6.1	T1	II, III
	6.1	T2	II, III
	6.1	T3	II, III
	6.1	T4	II, III
	6.1	T5	II, III
	6.1	T6	II, III
	6.1	T7	II, III
	6.1	TF1	II
	6.1	TF2	II, III
	6.1	TF3	II
	6.1	TS	II
	6.1	TW1	II
	6.1	TW2	II
	6.1	TO1	II
	6.1	TO2	II
	6.1	TC1	II
	6.1	TC2	II
	6.1	TC3	II
	6.1	TC4	II
	6.1	TFC	II
	6.2	I4	
	9	M2	II
	jakož i pro skupiny látek povolené pro kódy cisteren LGAV, LGBV, LGBF, L1,5BN a L4BN		
L4DH	4.2	S1	II, III
	4.2	S3	II, III
	4.2	ST1	II, III
	4.2	ST3	II, III
	4.2	SC1	II, III
	4.2	SC3	II, III
	4.3	W1	II, III
	4.3	WF1	II, III
	4.3	WT1	II, III
	4.3	WC1	II, III
	8 ^b	CT1	II,III
	jakož i pro skupiny látek povolené pro kódy cisteren LGAV, LGBV, LGBF, L1,5BN, L4BN a L4BH		
	^b Roztoky kyseliny fluorovodíkové a fluorovodíku se přiřadí k tomuto kódu cisterny.		
L10BH	8	C1	I
	8	C3	I
	8	C4	I
	8	C5	I
	8	C7	I
	8	C8	I

	8	C9	
	8	C10	
	8	CF1	
	8	CF2	
	8	CS1	
	8	CW1	
	8	CW2	
	8	CO1	
	8	CO2	
	8 ^c	CT1	
	8	CT2	
	8	COT	
	jakož i pro skupiny látek povolené pro kódy cisteren LGAV, LGBV, LGBF, L1,5BN, L4BN a L4BH		
	^c Látky s výjimkou těch, které obsahují kyselinu fluorovodíkovou, se přiřadí k tomuto kódu cisterny.		
L10CH	3	FT1	
	3	FT2	
	3	FC	
	3	FTC	
	6.1 ^a	T1	
	6.1 ^a	T2	
	6.1 ^a	T3	
	6.1 ^a	T4	
	6.1 ^a	T5	
	6.1 ^a	T6	
	6.1 ^a	T7	
	6.1 ^a	TF1	
	6.1 ^a	TF2	
	6.1 ^a	TF3	
	6.1 ^a	TS	
	6.1 ^a	TW1	
	6.1 ^a	TO1	
	6.1 ^a	TC1	
	6.1 ^a	TC2	
	6.1 ^a	TC3	
	6.1 ^a	TC4	
	6.1 ^a	TFC	
	6.1 ^a	TFW	
	jakož i pro skupiny látek povolené pro kódy cisteren LGAV, LGBV, LGBF, L1,5BN, L4BN, L4BH a L10BH		
	^d Látky s LC50 nejvýše 200 ml/m ³ a koncentrací nasycené páry nejméně 500 LC50 musí být přiřazeny ke kódu cisteren L15CH		
L10DH	4.3	W1	
	4.3	WF1	
	4.3	WT1	
	4.3	WC1	
	4.3	WFC	
	5.1	OTC	
	8 ^e	CT1	

	jakož i pro skupiny látek povolené pro kódy cisteren LGAV, LGBV, LGBF, L1,5BN, L4BN, L4BH, L4DH, L10BH a L10CH		
	e Látky obsahující kyselinu fluorovodíkovou se přiřazují tomuto kódu cisterny, s výjimkou kyseliny fluorovodíkové s více než 85 % fluorovodíku.		
L15CH	3	FT1	I
	6.1 ^b	T1	I
	6.1 ^b	T4	I
	6.1 ^b	TF1	I
	6.1 ^b	TW1	I
	6.1 ^b	TO1	I
	6.1 ^b	TC1	I
	6.1 ^b	TC3	I
	6.1 ^b	TFC	I
	6.1 ^b	TFW	I
	jakož i skupiny látek povolené pro kódy cisteren LGAV, LGBV, LGBF, L1,5BN, L4BN, L4BH, L10BH a L10CH		
	f Látky s LC ₅₀ nejvýše 200 ml/m ³ a koncentrací nasycené páry nejméně 500 LC ₅₀ musí být přiřazeny k tomuto kódu cisteren.		
L21DH	4.2	S1	I
	4.2	S3	I
	4.2	SW1	I
	4.2	ST3	I
	jakož i pro skupiny látek povolené pro kódy cisteren LGAV, LGBV, LGBF, L1,5BN, L4BN, L4BH, L4DH, L10BH, L10CH, L10DH a L15CH		
Tuhé látky			
SGAV	4.1	F1	III
	4.1	F3	III
	4.2	S2	II, III
	4.2	S4	III
	5.1	O2	II, III
	8	C2	II, III
	8	C4	III
	8	C6	III
	8	C8	III
	8	C10	II, III
	8	CT2	III
	9	M7	III
9	M11	II, III	
SGAN	4.1	F1	II
	4.1	F3	II
	4.1	FT1	II, III
	4.1	FT2	II, III
	4.1	FC1	II, III
	4.1	FC2	II, III
	4.2	S2	II
	4.2	S4	II, III
	4.2	ST2	II, III
	4.2	ST4	II, III
	4.2	SC2	II, III

	4.2	SC4	II, III
	4.3	W2	II, III
	4.3	WF2	II
	4.3	WS	II, III
	4.3	WT2	II, III
	4.3	WC2	II, III
	5.1	O2	II, III
	5.1	OT2	II, III
	5.1	OC2	II, III
	8	C2	II
	8	C4	II
	8	C6	II
	8	C8	II
	8	C10	II
	8	CF2	II
	8	CS2	II
	8	CW2	II
	8	CO2	II
	8	CT2	II
	9	M3	III
	jakož i pro skupiny látek povolené pro kódy cisteren SGAV		
SGAH	6.1	T2	II, III
	6.1	T3	II, III
	6.1	T5	II, III
	6.1	T7	II, III
	6.1	T9	II
	6.1	TF3	II
	6.1	TS	II
	6.1	TW2	II
	6.1	TO2	II
	6.1	TC2	II
	6.1	TC4	II
	9	M1	II, III
	jakož i pro skupiny látek povolené pro kódy cisteren SGAV a SGAN		
S4AH	9	M2	II
	jakož i pro skupiny látek povolené pro kódy cisteren SGAV, SGAN a SGAH		
S10AN	8	C2	I
	8	C4	I
	8	C6	I
	8	C8	I
	8	C10	I
	8	CF2	I
	8	CS2	I
	8	CW2	I
	8	CO2	I
	8	CT2	I
	jakož i pro skupiny látek povolené pro kódy cisteren SGAV a SGAN		
S10AH	6.1	T2	I
	6.1	T3	I
	6.1	T5	I

6.1	T7	I
6.1	TS	I
6.1	TW2	I
6.1	TO2	I
6.1	TC2	I
6.1	TC4	I

jakož i pro skupiny látek povolené pro kódy cisteren SGAV, SGAN, SGAH a S10AN

Hierarchie cisteren

Cisterny s kódy cisteren odlišnými od kódů uvedených v této tabulce nebo v tabulce A kapitoly 3.2 mohou být též používány, pokud jakákoli další část (číslice nebo písmeno) částí 1 až 4 těchto kódů cisteren odpovídá úrovni bezpečnosti nejméně rovnocenné odpovídající části kódu cisterny uvedeného v tabulce A kapitoly 3.2, a to podle následujícího vzestupného pořadí:

Část 1: Typy cisteren

S → L

Část 2: Výpočtový tlak

G → 1,5 → 2,65 → 4 → 10 → 15 → 21 bar

Část 3: Otvory

A → B → C → D

Část 4: Pojistné ventily / zařízení

V → F → N → H

Například:

- cisterna s kódem cisterny L10CN je povolena pro přepravu látky, ke které byl přiřazen kód cisterny L4BN;
- cisterna s kódem cisterny L4BN je povolena pro přepravu látky, ke které byl přiřazen kód cisterny SGAN.

POZNÁMKA: Hierarchie nebere v úvahu zvláštní ustanovení (viz oddíly 4.3.5 a 6.8.4) pro každou položku.

4.3.4.1.3

Následující látky a skupiny látek, u kterých je ve sloupci (12) tabulky A v kapitole 3.2 uvedeno za kódem cisterny znaménko "(+)", podléhají zvláštním ustanovením. V tomto případě je dovoleno alternativní použití cisteren pro jiné látky a skupiny látek pouze tehdy, pokud je to uvedeno v osvědčení o schválení typu. Cisterny vyšší hodnoty podle ustanovení na konci tabulky v odstavci 4.3.4.1.2 mohou být použity se zřetelem ke zvláštním ustanovením uvedeným ve sloupci (13) tabulky A v kapitole 3.2.

Požadavky na tyto cisterny jsou udány následujícími kódy cisteren, doplněnými příslušnými zvláštními ustanoveními udanými ve sloupci (13) tabulky A v kapitole 3.2.

Třída	UN číslo	Pojmenování a popis	Kód cisteren
1	0331	Trhavina, typ B	S2,65AN
4.1	2448	Síra, roztavená	LGBV
	3531	Polymerizující látka, tuhá, stabilizovaná, j.n.	SGAN
	3533	Polymerizující látka, tuhá, stabilizovaná, s řízením teploty, j.n.	
	3532	Polymerizující látka, kapalná, stabilizovaná, j.n.	L4BN
	3534	Polymerizující látka, kapalná, stabilizovaná, s řízením teploty, j.n.	
4.2	1381	Fosfor, bílý nebo žlutý, suchý nebo pod vodou nebo v roztoku	L10DH
	2447	Fosfor, bílý, roztavený	
4.3	1389	Amalgam alkalických kovů, kapalný	L10BN
	1391	Disperze alkalických kovů nebo disperze kovů alkalických zemin	
	1392	Amalgam kovů alkalických zemin, kapalný	
	1415	Lithium	
	1420	Slitiny draslíku, kovové, kapalné	

	1421	Slitina alkalických kovů, kapalná, j.n.	
	1422	Slitiny draslíku a sodíku, kapalné	
	1428	Sodík	
	2257	Draslík	
	3401	Amalgam alkalických kovů, tuhý	
	3402	Amalgam kovů alkalických zemin, tuhý	
	3403	Slitiny draslíku, kovové, tuhé	
	3404	Slitiny draslíku a sodíku, tuhé	
	3482	Disperze alkalických kovů, hořlavá nebo disperze kovů alkalických zemin, hořlavá	
	1407	Cesium	L10CH
	1423	Rubidium	
	1402	Karbid vápenatý, obalová skupina I	S2,65AN
5.1	1873	Kyselina chloristá, roztok s více než 50 % hm., ale nejvýše 72 % hm. čisté kyseliny	L4DN
	2015	Peroxid vodíku, vodný roztok, stabilizovaný s více než 70 % peroxidu vodíku	L4DV
	2014	Peroxid vodíku, vodný roztok s nejméně 20 %, ale nejvýše 60 % peroxidu vodíku	
	2015	Peroxid vodíku, vodný roztok, stabilizovaný s více než 60 %, ale nejvýše 70 % peroxidu vodíku	L4BV
	2426	Dusičnan amonný, kapalný (horký koncentrovaný roztok)	
	3149	Peroxid vodíku a kyselina peroctová, směs, stabilizovaná	
	3375	Dusičnan amonný, emulze, suspenze nebo gel, meziprodukt při výrobě trhavin, kapalný	LGAV
	3375	Dusičnan amonný, emulze, suspenze nebo gel, meziprodukt při výrobě trhavin, tuhý	SGAV
5.2	3109	Peroxid, organický, typ F, kapalný	L4BN
	3119	Peroxid, organický, typ F, kapalný, s řízením teploty	
	3110	Peroxid, organický, typ F, tuhý	S4AN
	3120	Peroxid, organický, typ F, tuhý, s řízením teploty	
6.1	1613	Kyanovodík, vodný roztok	L15DH
	3294	Kyanovodík, alkoholický roztok	
7 ^a		Všechny látky	speciální cisterny
		Minimální požadavek pro kapaliny	L2,65CN
		Minimální požadavek pro tuhé látky	S2,65AN
8	1052	Fluorovodík, bezvodý	
	1744	Brom nebo brom, roztok	
	1790	Kyselina fluorovodíková, roztok, obsahující více než 85 % kyseliny fluovodíkové	L21DH
	1791	Chlornan, roztok	
	1908	Chloritan, roztok	L4BV

a Bez ohledu na všeobecné požadavky tohoto odstavce smějí být cisterny používané pro radioaktivní látky používány také pro přepravu jiných věcí, pokud jsou dodrženy požadavky uvedené v 5.1.3.2.

4.3.4.1.4

(Vyhrazeno)

Cisterny určené pro přepravu kapalných odpadů splňující požadavky kapitoly 6.10 a vybavené dvěma uzávěry podle pododdílu 6.10.3.2 musí být přiřazeny ke kódu cisterny L4AH. Pokud jsou tyto cisterny vybaveny pro alternativní přepravu kapalných a tuhých látek, musí být přiřazeny ke kombinovaným kódům cisteren L4AH a S4AH.

4.3.4.2

Všeobecná ustanovení

4.3.4.2.1

V případě nakládky zahřátých látek nesmí teplota na vnějším povrchu nádrže, vyjma otvorů a jejich uzávěrů, nebo její tepelné izolace během přepravy překročit 70 °C.

4.3.4.2.2 Spojovací potrubí mezi nezávislými, ale navzájem propojenými cisternami dopravní jednotky musí být během přepravy vyprázdněné. (Vyhrazeno)

4.3.4.2.3 Pokud jsou cisterny, které jsou schváleny pro zkapalněné plyny třídy 2, také schváleny pro kapalné látky jiných tříd, musí být během přepravy těchto kapalných látek zakryt oranžový pruh předepsaný v oddílu 5.3.5. (Vyhrazeno)

Při přepravě těchto kapalných látek nesmí být rovněž viditelné na obou stranách cisternového vozu nebo na tabuli údaje podle odstavce 6.8.3.5.6 (b) nebo (c).

4.3.5 Zvláštní ustanovení

Následující zvláštní ustanovení se musí použít, pokud jsou uvedena u příslušné položky ve sloupci (13) tabulky A v kapitole 3.2:

- TU 1 Cisterny nesmějí být podány k přepravě před úplným ztuhnutím látky a jejím pokrytím inertním plynem. Nevyčištěné prázdné cisterny, které tyto látky obsahovaly, musí být naplněny inertním plynem.
- TU 2 Látko musí být pokryta inertním plynem. Nevyčištěné prázdné cisterny, které tyto látky obsahovaly, musí být naplněny inertním plynem.
- TU 3 Vnitřek nádrže a všechny části, které mohou přijít do styku s látkou, musí být udržovány v čistotě. Pro čerpadla, ventily a ostatní zařízení se nesmí používat žádná maziva, která se mohou s látkou nebezpečně slučovat.
- TU 4 Během přepravy musí být tyto látky pokryty vrstvou inertního plynu, jehož tlak musí činit nejméně 50 kPa (0,5 baru).
- Nevyčištěné prázdné cisterny, které obsahovaly tyto látky, musí být při podání k přepravě naplněny inertním plynem o tlaku nejméně 50 kPa (0,5 baru).
- TU 5 (Vyhrazeno)
- TU 6 Není dovoleno přepravovat v cisternách, bateriových vozech a MEGC, pokud je hodnota LC₅₀ nižší než 200 ppm.
- TU 7 Materiály používané k utěsnění spojů nebo k údržbě uzávěrů musí být snášlivé s obsahem.
- TU 8 Cisterny z hliníkových slitin se nesmějí používat k přepravě, ledaže jsou výlučně vyhrazeny pro takovou přepravu a acetaldehyd neobsahuje kyselinu.
- TU 9 UN 1203 benzín s tenzí par při 50 °C vyšší než 110 kPa (1,1 baru), ale nejvýše 150 kPa (1,5 baru) smí být přepravován také v cisternách konstruovaných podle odstavce 6.8.2.1.14 (a) a jejichž výstroj odpovídá odstavci 6.8.2.2.6.
- TU 10 (Vyhrazeno)
- TU 11 Během plnění nesmí teplota této látky překročit 60 °C. Nejvyšší plnicí teplota 80 °C je dovolena, pokud se zabrání vzniku doutnajících míst a jsou splněny dále uvedené podmínky. Po ukončení plnění musí být cisterny natlakovány (např. stlačeným vzduchem), aby se zkontrolovala jejich těsnost. Musí se zabezpečit, aby během přepravy nedošlo ke vzniku podtlaku. Před vyprázdněním se musí zkontrolovat, jestli tlak v cisternách je stále vyšší než tlak atmosférický. Pokud tomu tak není, musí se před započatím vyprázdnění do cisteren zavést inertní plyn.
- TU 12 Při změně používání musí být z nádrže a výstroje před a po přepravě této látky dokonale vyčištěny všechny zbytky této látky.
- TU 13 Cisterny musí být při plnění prosty všech nečistot. Provozní výstroj, jako ventily a vnější potrubí, musí být po naplnění nebo vyprázdnění cisterny vyprázdněny.
- TU 14 Ochranné kryty uzávěrů musí být během přepravy uzamčeny.
- TU 15 Cisterny se nesmějí použít k přepravě potravin, poživatin a krmiv.

TU 16 Při předávání k přepravě musí být nevyčištěné prázdné cisterny naplněny ochranným prostředkem splňujícím jedno z následujících opatření:

Ochranný prostředek	Stupeň plnění vody	Dodatečné požadavky na přepravu při nízkých teplotách okolí
Dusík ^a	-	
Voda a dusík ^a	-	
Voda	nejméně 96% a nejvýše 98%	Voda musí obsahovat dostatečné množství prostředku proti zamrznutí, aby se předešlo zamrznutí. Prostředek proti zamrznutí nesmí mít žádné korozivní účinky a nesmí být náchylný k reakci s látkou.

^a Cisterna musí být naplněna dusíkem takovým způsobem, aby ani po zchlazení tlak v žádném okamžiku neklesl pod atmosférický tlak. Cisterna musí být uzavřena takovým způsobem, aby nedošlo k úniku plynu.

V přepravním dokladu musí být uveden dodatečný zápis:

„CISTERNA NAPLNĚNA _____⁵ PODLE ZVLÁŠTNÍHO USTANOVENÍ TU 16.“

TU 17 Smí se přepravovat jen v bateriových vozech nebo MEGC, jejichž články jsou nádoby.

TU 18 Stupeň plnění cisteren musí být stanoven tak, aby při zahřátí obsahu na teplotu, při níž se tenze par rovná otevíracímu tlaku pojistného ventilu, objem kapaliny dosáhl 95 % vnitřního objemu cisterny při této teplotě. Ustanovení odstavce 4.3.2.3.4 se nepoužije.

TU 19 Cisterny smí být naplněny do 98 % při plnicí teplotě a tlaku. Ustanovení odstavce 4.3.2.3.4 se nepoužije.

TU 20 (Vyhrazeno)

TU 21 Látka musí být chráněna ochranným prostředkem následujícími způsoby:

Ochranný prostředek	Vrstva vody v cisterně	Stupeň plnění (včetně vody, pokud je) při teplotě 60 °C nesmí překročit	Dodatečné požadavky na přepravu při nízkých teplotách okolí
Dusík ^a	-	96 %	
Voda a dusík ^a	-	98 %	Voda musí obsahovat dostatečné množství prostředku pro zamrznutí, aby se předešlo zamrznutí. Prostředek proti zamrznutí nesmí mít žádné korozivní účinky a nesmí být náchylný k reakci s látkou.
Voda	Nejméně 12 cm	98 %	

^a Zbývající prostor cisterny musí být naplněn dusíkem takovým způsobem, aby ani po zchlazení tlak v žádném okamžiku neklesl pod atmosférický tlak. Cisterna musí být uzavřena takovým způsobem, aby nedošlo k úniku plynu.

TU 22 Cisterny smí být plněny nejvýše do 90 % svého vnitřního objemu; při střední teplotě kapaliny 50 °C musí zůstat v nádrži z hlediska bezpečnosti pro kapaliny ještě prázdný prostor 5 %.

TU 23 Plnění nesmí překročit 0,93 kg na litr vnitřního objemu, plní-li se hmotnostně. Plní-li se objemově, nesmí stupeň plnění překročit 85 %.

TU 24 Plnění nesmí překročit 0,95 kg na litr vnitřního objemu, plní-li se hmotnostně. Plní-li se objemově, nesmí stupeň plnění překročit 85 %.

⁵ Uvede se název (názy) ochranného prostředku(ů). Pokud je cisterna naplněna vodou, udá se její hmotnost v kg; v případě dusíku, musí být jeho tlak udán v MPa nebo barech.

- TU 25 Plnění nesmí překročit 1,14 kg na litr vnitřního objemu, plní-li se hmotnostně. Plní-li se objemově, nesmí stupeň plnění překročit 85 %.
- TU 26 Stupeň plnění nesmí překročit 85 %.
- TU 27 Cisterny smějí být plněny nejvýše do 98 % svého vnitřního objemu.
- TU 28 Cisterny smějí být plněny při referenční teplotě 15 °C nejvýše do 95 % svého vnitřního objemu.
- TU 29 Cisterny smějí být plněny nejvýše do 97 % svého vnitřního objemu a nejvyšší teplota po naplnění nesmí překročit 140 °C.
- TU 30 Cisterny musí být plněny podle zkušebního protokolu pro schválení konstrukčního typu cisterny, avšak nejvýše do 90 % svého vnitřního objemu.
- TU 31 Cisterny smějí být plněny nejvýše do 1 kg na litr vnitřního objemu.
- TU 32 Cisterny smějí být plněny nejvýše do 88 % svého vnitřního objemu.
- TU 33 Cisterny smějí být plněny nejméně do 88 % a nejvýše do 92 % svého vnitřního objemu, nebo do 2,86 kg na litr svého vnitřního objemu.
- TU 34 Cisterny smějí být plněny nejvýše do 0,84 kg na litr svého vnitřního objemu.
- TU 35 Prázdné nevyčištěné nesnímatelné cisterny (cisternové vozy), snímatelné cisterny a cisternové kontejnery, které obsahovaly tyto látky, nepodléhají požadavkům RID, pokud byla provedena přiměřená opatření k vyloučení jakéhokoli nebezpečí.
- TU 36 Stupeň plnění podle pododdílu 4.3.2.2 nesmí při referenční teplotě 15 °C překročit 93 % svého vnitřního objemu.
- TU 37 Přeprava v cisternách je omezena na látky obsahující původce nemocí, které nepředstavují vážné nebezpečí a proti kterým, přestože při expozici mohou způsobit vážnou nákazu, jsou k dispozici účinný léčebný postup i preventivní opatření a nebezpečí přenosu nákazy je omezené (tj. mírné nebezpečí pro jednotlivce a malé nebezpečí pro společnost).
- TU 38 Postup po působení tlumících prvků energie (Vyhrazeno)
 Po plastické deformaci tlumících prvků energie podle oddílu 6.8.4 zvláštního ujednání TE 22 se cisternový nebo bateriový vůz přiveze po prohlídce neprodleně do opravy.

 Pokud je cisternový nebo bateriový vůz schopen snést v naloženém stavu nárazy, ke kterým dochází v běžném železničním provozu, například po výměně stávajících nárazníků s tlumícími prvky energie za normální nárazníky nebo po přechodném zablokování poškozených prvků tlumících energii, smějí být vozy po prohlídce převezeny k vyprázdnění a až následně do opravy.

 Cisternový nebo bateriový vůz musí být opatřen pokynem, že tlumící prvky energie jsou vyřazeny z funkce.
- TU 39 Vhodnost látky pro přepravu v cisternách musí být prokázána. Metoda hodnocení vhodnosti musí být schválena příslušným orgánem. Jednou z metod je zkouška 8(d) v sérii zkoušek 8 (viz Příručka zkoušek a kritérií, část 1, pododdíl 18.7).

 Není dovoleno ponechat látky v cisterně po dobu, za kterou by v ní mohly ztuhnout. Musí být učiněna vhodná opatření, aby se zabránilo usazení a ztuhnutí látek v cisterně (např. vyčištění apod.).
- TU 40 Smějí být přepravovány jen v bateriových vozech nebo MEGC, jejichž články jsou tvořeny bezešvými nádobami.
- TU 41 (Vyhrazeno)
- TU 42 Cisterny s nádrží vyrobenou z hliníkové slitiny, včetně těch s ochranným vyložení, smějí být používány jen za podmínky, že hodnota pH látky je nejméně 5,0 a nejvýše 8,0.

TU 43

Prázdna nevyčištěná cisterna smí být podána k přepravě po datu vypršení lhůty poslední prohlídky vyložení po dobu nepřesahující 3 měsíce po tomto datu pro účely provedení příští prohlídky vyložení, před novým naplněním (viz zvláštní ustanovení TT 2 v 6.8.4 (d)).

KAPITOLA 4.4 (VYPUŠTĚNO)

KAPITOLA 4.5

POUŽÍVÁNÍ CISTEREN PRO PODTLAKOVÉ VYČERPÁVÁNÍ ODPADŮ

POZNÁMKA: Pro přemístitelné cisterny a UN MEGC viz kapitola 4.2; pro nesnímatelné cisterny (cisternové vozy), snímatelné cisterny, cisternové kontejnery a cisternové výměnné nástavby s nádržemi vyrobenými z kovových materiálů, bateriové vozy a vícečlánkové kontejnery na plyn (MEGC), jiné než UN MEGC viz kapitola 4.3.

4.5.1 Používání

4.5.1.1 Odpady tvořené látkami tříd 3, 4.1, 5.1, 6.1, 6.2, 8 a 9 mohou být přepravovány v cisternách pro podtlakové vyčerpávání odpadů odpovídajících kapitole 6.10, pokud je jejich přeprava v cisternových kontejnerech a cisternových výměnných nástavbách povolena podle kapitoly 4.3. Odpady sestávající z látek přiřazených kódu cisterny L4BH ve sloupci (12) tabulky A kapitoly 3.2 nebo jinému kódu cisterny dovolenému podle hierarchie uvedené v 4.3.4.1.2 smějí být přepravovány v cisternách pro podtlakové vyčerpávání odpadů s písmenem „A“ nebo „B“ ve třetí části kódu cisterny.

4.5.1.2 Jiné látky než odpady smějí být přepravovány v cisternách pro podtlakové vyčerpávání odpadů za stejných podmínek, jaké jsou uvedeny v 4.5.1.1.

4.5.2 Provoz

4.5.2.1 Ustanovení kapitoly 4.3 se vztahují, kromě ustanovení uvedených v odstavcích 4.3.2.2.4 a 4.3.2.3.3, na přepravu v cisternách pro podtlakové vyčerpávání odpadů a jsou doplněna ustanoveními pododdílů 4.5.2.2 až 4.5.2.6 uvedených níže.

4.5.2.2 Pro přepravu kapalin, které svým bodem vzplanutí odpovídají kritériím třídy 3, musí být cisterny pro podtlakové vyčerpávání odpadů plněny plnicím zařízením, které vyústí v cisterně na její spodní úrovni. Musí být učiněna opatření, aby bylo minimalizováno rozstříkávání.

4.5.2.3 Při vyprazdňování hořlavých kapalin s bodem vzplanutí nižším než 23 °C tlakem vzduchu je nejvyšší dovolený tlak 100 kPa (1 bar).

4.5.2.4 Použití cisteren vybavených vnitřním pístem fungujícím jako stěna komory je povoleno pouze tehdy, pokud látky na kterékoli straně stěny (pístu) nereagují nebezpečně navzájem (viz odstavec 4.3.2.3.6).

4.5.2.5 Musí být zajištěno, že pevná pozice existujícího sacího nástavce se za normálních podmínek přepravy nezmění.

4.5.2.6 Je-li k plnění nebo vyprazdňování hořlavých kapalin používána vakuová čerpadlová nebo sací jednotka, která může poskytnout zápalný zdroj, musí být učiněna opatření, aby se zamezilo vznícení látky nebo aby se zamezilo šíření účinků vznícení mimo vlastní cisternu.

ČÁST 5 POSTUPY PŘI ODESLÁNÍ

Kapitola 5.1 VŠEOBECNÁ USTANOVENÍ

5.1.1 Rozsah použití a všeobecná ustanovení

Tato část obsahuje ustanovení pro odesílání nebezpečných věcí týkající se nápisů, bezpečnostních značek a dokladů a případně schválení pro odeslání a předběžné oznámení.

5.1.2 Použití přepravních obalových souborů

5.1.2.1 a) Pokud značky vyžadované podle kapitoly 5.2, kromě 5.2.1.3 až 5.2.1.6, 5.2.1.7.2 až 5.2.1.7.8 a 5.2.1.10 charakterizující všechny nebezpečné věci v přepravním obalovém souboru nezůstanou viditelné, přepravní obalový soubor musí být:

- (i) označen nápisem PŘEPRAVNÍ OBALOVÝ SOUBOR. Výška písmen nápisu musí být alespoň 12 mm. Nápis musí být v úředním jazyce země původu a také, pokud tímto jazykem není angličtina, francouzština nebo němčina, v angličtině, francouzštině nebo němčině, pokud případné dohody uzavřené mezi státy dotčenými přepravou nestanoví jinak; a
- (ii) označen bezpečnostními značkami a UN číslem a dalšími značkami, jak je vyžadováno pro kusy v kapitole 5.2 kromě 5.2.1.3 až 5.2.1.6, 5.2.1.7.2 až 5.2.1.7.8 a 5.2.1.10, pro každou nebezpečnou věc obsaženou v přepravním obalovém souboru. Každá značka může být umístěna pouze jednou.

Značení přepravních obalových souborů obsahujících radioaktivní látky, musí být v souladu s pododdílem 5.2.2.1.11.

b) Orientační šipky znázorněné v 5.2.1.10 musí být umístěny na dvou protilehlých stranách přepravního obalového souboru obsahujícího kusy, které musí být označeny podle 5.2.1.10.1, pokud značky nezůstanou viditelné.

5.1.2.2 Každý kus s nebezpečnými věcmi uložený v přepravním obalovém souboru musí odpovídat všem příslušným ustanovením RID. Předpokládaná funkce každého kusu nesmí být negativně ovlivněna přepravním obalovým souborem.

5.1.2.3 Každý kus, který je opatřen směrovými šipkami předepsanými v pododdíle 5.2.1.10, který je uložen do přepravního obalového souboru nebo do velkého obalu, musí být orientován v souladu s těmito značkami.

5.1.2.4 Zákaz společné nakládky se vztahuje též na tyto přepravní obalové soubory.

5.1.3 Prázdné nevyčištěné obaly (včetně IBC a velkých obalů), cisterny, vozy a kontejnery pro přepravu volně ložených látek

5.1.3.1 Prázdné nevyčištěné obaly (včetně IBC a velkých obalů), cisterny (včetně cisternových vozů, snímatelných cisteren, bateriových vozů, přemístitelných cisteren, cisternových kontejnerů, MEGC), vozy a kontejnery pro přepravu volně ložených látek, které obsahovaly nebezpečné látky jiných tříd než třídy 7, musí být označeny nápisem a bezpečnostními značkami, jako by byly plné.

POZNÁMKA: O dokladech viz kapitola 5.4.

5.1.3.2 Kontejnery, cisterny, velké nádoby pro volně (IBC), včetně ostatních obalů a přepravních obalových souborů, používané pro přepravu radioaktivních látek nesmějí být používány pro skladování nebo přepravu jiných věcí, ledaže by byly dekontaminovány pod úroveň 0,4 Bq/cm² pro beta a gama zářiče, jakož i pro nízkotoxické alfa zářiče a pod úroveň 0,04 Bq/cm² pro všechny ostatní alfa zářiče.

5.1.4 Společné balení

Pokud jsou dvě nebo více nebezpečných věcí zabaleny do téhož vnějšího obalu, musí být tento kus opatřen nápisem a bezpečnostní značkou předepsanou pro každou látku nebo předmět. Jestliže je pro různé věci požadována stejná bezpečnostní značka, může být použita pouze jedna.

5.1.5 Všeobecná ustanovení pro třídu 7

5.1.5.1 Schválení pro odeslání a oznamování

5.1.5.1.1 Všeobecně

Kromě schválení konstrukčních vzorů kusu popsaného v kapitole 6.4 se též za určitých okolností vyžaduje vícestanné schválení (odstavce 5.1.5.1.2 a 5.1.5.1.3). Někdy je též nezbytné informovat příslušné orgány o odeslání (odstavec 5.1.5.1.4).

5.1.5.1.2 Schválení odeslání

Vícestanné schválení se vyžaduje pro:

- (a) odeslání kusů typu B(M), které nespĺňují požadavky uvedené v pododdíle 6.4.7.5 nebo jsou konstruovány tak, že dovolují řízené občasné odvětrávání;
- (b) odeslání kusů typu B(M) obsahujících radioaktivní látku, jejíž aktivita je větší než 3000 A₁ nebo 3000 A₂, případně 1000 TBq, podle toho, která hodnota je nižší;
- (c) odeslání kusů obsahujících štěpné látky, jestliže součet indexů bezpečné podkritičnosti kusů v jednom voze nebo kontejneru překročí 50; a
- (d) (Vyhrazeno);
- (e) odeslání SCO-III;

s výjimkou toho, že příslušný orgán může povolit přepravu do svého státu nebo přes svůj stát bez schválení odeslání podle zvláštního ustanovení ve schválení jeho konstrukčního vzoru (viz odstavec 5.1.5.2.1).

5.1.5.1.3 Schválení odeslání podle zvláštního ujednání

Příslušný orgán může schválit ustanovení, podle nichž mohou být zásilky, které nespĺňují všechny příslušné požadavky RID, přepravovány podle zvláštního ujednání (viz 1.7.4).

5.1.5.1.4 Oznamování

Oznámení příslušným orgánům se vyžaduje v následujících případech:

- (a) před prvním odesláním každého kusu, které vyžaduje schválení příslušného orgánu, musí odesílatel zajistit, aby kopie každého vhodného osvědčení příslušného orgánu, která se týkají konstrukce kusu, byla předložena příslušnému orgánu země původu přepravy a příslušnému orgánu každého státu, kterým nebo do kterého je zásilka přepravována. Odesílatel nemusí vyčkat na potvrzení příslušného orgánu, ani příslušný orgán není povinen vydat potvrzení o příjmu osvědčení;
- (b) při každém z následujících typů odeslání:
 - (i) kusů typu C obsahujících radioaktivní látky s aktivitou větší než 3000 A₁ nebo popřípadě 3000 A₂ nebo 1000 TBq, podle toho, která hodnota je nižší;
 - (ii) kusů typu B(U) obsahujících radioaktivní látky s aktivitou větší než 3000 A₁ nebo popřípadě 3000 A₂ nebo 1000 TBq podle toho, která hodnota je nižší;
 - (iii) kusů typu B(M);
 - (iv) odeslání podle zvláštního ujednání;

Odesílatel musí zaslat oznámení příslušnému orgánu země původu přepravy a příslušnému orgánu každého státu, do kterého nebo kterým se má zásilka přepravovat. Toto oznámení musí obdržet každý příslušný orgán před začátkem odeslání zásilky podle možností 7 dnů předem;

- (c) odesílatel nemusí odeslat samostatné oznámení, pokud jsou požadované informace uvedeny v žádosti o schválení odeslání (viz 6.4.23.2);
- (d) oznámení o odeslání zásilky musí obsahovat:
 - (i) dostatečné údaje umožňující identifikaci kusu nebo kusů, včetně všech vhodných čísel osvědčení a identifikačních značek;
 - (ii) údaje o datu odeslání, předpokládaném datu příjezdu a navrhované trase;
 - (iii) pojmenování radioaktivních látek nebo nuklidů;
 - (iv) popisy fyzikálního a chemického stavu radioaktivní látky nebo údaje, že se jedná o radioaktivní látku zvláštní formy nebo radioaktivní látku s malou rozptýlitelností; a
 - (v) nejvyšší aktivitu radioaktivního obsahu během přepravy v becquerelech (Bq) s příslušným symbolem SI před údajem (viz pododíl 1.2.2.1). U štěpných látek může být místo aktivity udána hmotnost štěpných látek (nebo popřípadě u směsí hmotnost každého štěpného nuklidu) v gramech (g) nebo jejich násobku.

5.1.5.2 Osvědčení vydávaná příslušným orgánem

5.1.5.2.1 Osvědčení vydávaná příslušným orgánem se vyžadují pro:

- (a) Konstrukční vzor pro:
 - (i) radioaktivní látky zvláštní formy;
 - (ii) radioaktivní látky s malou rozptýlitelností;
 - (iii) štěpné látky vyjmuté podle 2.2.7.2.3.5 (f);
 - (iv) kusy obsahující 0,1 kg nebo více hexafluoridu uranu;
 - (v) kusy obsahující štěpné látky, pokud nejsou vyňaty podle pododílu 2.2.7.2.3.5, 6.4.11.2 nebo 6.4.11.3;
 - (vi) kusy typu B(U) a kusy typu B(M);
 - (vii) kusy typu C;
- (b) Zvláštní ujednání;
- (c) Určitá odeslání (viz odstavec 5.1.5.1.2);
- (d) Stanovení základní hodnoty aktivity radionuklidu uvedených v 2.2.7.2.2.1 pro jednotlivé radionuklidy, které nejsou uvedeny v tabulce 2.2.7.2.2.1 (viz 2.2.7.2.2.2 (a));
- (e) Jiné limity aktivity pro vyjmuté zásilky přístrojů nebo výrobků (viz 2.2.7.2.2.2 (b)).

Osvědčení musí potvrzovat, že příslušné požadavky jsou splněny a že pro schválení konstrukčního vzoru byla konstrukčnímu vzoru přidělena identifikační značka.

Osvědčení o schválení konstrukce kusu a osvědčení o schválení odeslání mohou být spojena do jednoho osvědčení.

Osvědčení a žádosti o tato osvědčení musí být v souladu s požadavky uvedenými v oddíle 6.4.23.

5.1.5.2.2 Odesílatel musí vlastnit kopii každého příslušného osvědčení.

5.1.5.2.3 Pro konstrukci kusu, u které není vyžadováno, aby příslušný orgán vydal osvědčení o schválení, musí odesílatel na požádání předložit příslušnému orgánu ke kontrole dokumentární evidenci o souladu konstrukce kusu se všemi příslušnými požadavky.

5.1.5.3 Určení přepravního indexu (TI) a indexu bezpečné podkritičnosti (CSI)

5.1.5.3.1 Přepravní index (TI) pro kus, přepravní obalový soubor nebo kontejner nebo pro nebalené látky LSA-I, nebo nebalené předměty SCO-I nebo SCO-III je třeba zjistit podle následujícího postupu:

- (a) Nejvyšší příkon dávkového ekvivalentu v jednotkách milisievertů za hodinu (mSv/h) je třeba zjistit ve vzdálenosti 1 m od vnějších povrchů kusu, přepravního obalového souboru, kontejneru nebo nebalené látky LSA-I nebo předmětu SCO-I nebo SCO-III. Zjištěnou hodnotu je třeba znásobit 100;

U rud uranu a thoria a jejich koncentrátů je možno pro nejvyšší příkony dávkového ekvivalentu na každém bodu zjistit ve vzdálenosti 1 m od vnějších ploch nákladu následující hodnoty:

0,4 mSv/h pro rudy a fyzikální koncentráty uranu a thoria;

0,3 mSv/h pro chemické koncentráty thoria;

0,02 mSv/h pro chemické koncentráty uranu vyjma hexafluoridu uranu;

- (b) pro cisterny, kontejnery a nebalené látky LSA-I a předměty SCO-I a SCO-III je třeba dle (a) zjištěnou hodnotu vynásobit odpovídajícím faktorem z tabulky 5.1.5.3.1;
- (c) Hodnotu zjištěnou dle (a) a (b) je třeba zaokrouhlit nahoru na jedno desetinné místo (např. 1,13 se zaokrouhlí na 1,2) s výjimkou toho, že hodnota 0,05 nebo nižší smí být považována za nulu a výsledné číslo je hodnota přepravního indexu (TI).

Tabulka 5.1.5.3.1: Multiplikační faktory pro cisterny, kontejnery a nebalené LSA-I, SCO-I a SCO-III

Plocha nákladu ^(a)	Multiplikační faktor
Plocha nákladu $\leq 1 \text{ m}^2$	1
$1 \text{ m}^2 < \text{plocha nákladu} \leq 5 \text{ m}^2$	2
$5 \text{ m}^2 < \text{plocha nákladu} \leq 20 \text{ m}^2$	3
$20 \text{ m}^2 < \text{plocha nákladu}$	10

^(a) Největší naměřená plocha příčného průřezu nákladu.

5.1.5.3.2

Přepravní index pro každý neměnný přepravní obalový soubor, kontejner nebo vůz se určí součtem přepravních indexů všech obsažených kusů. Pro zásilky od jednoho odesilatele může odesílatel určit přepravní index přímým měřením příkonu dávkového ekvivalentu.

Přepravní index pro variabilní přepravní obalový soubor musí být určen pouze součtem přepravních indexů všech obsažených kusů v přepravním obalovém souboru.

5.1.5.3.3

Pro každý přepravní obalový soubor nebo pro každý kontejner je třeba zjistit index bezpečné podkritičnosti (CSI), který je součtem CSI všech obsažených kusů. Stejný postup se použije i pro stanovení celkové hodnoty CSI u jedné zásilky nebo u jednoho vozu.

5.1.5.3.4

Kusy, přepravní obalové soubory a kontejnery musí být zařazeny do jedné z kategorií I-BÍLÁ, II-ŽLUTÁ nebo III-ŽLUTÁ v souladu s podmínkami stanovenými v tabulce 5.1.5.3.4 a dle následujících ustanovení:

- (a) Při určení příslušné kategorie pro kus, přepravní obalový soubor nebo kontejner musí být zohledněn jak přepravní index, tak příkon dávkového ekvivalentu na povrchu. Splňuje-li přepravní index podmínky pro jednu kategorii, ale příkon dávkového ekvivalentu na povrchu podmínky pro jinou kategorii, potom se kus, přepravní obalový soubor nebo kontejner zařadí do vyšší kategorie. Pro tento účel se nahlíží na kategorii I-BÍLÁ jako na nejnižší kategorii;
- (b) Přepravní index (TI) se určuje v souladu s postupem stanoveným v 5.1.5.3.1 a 5.1.5.3.2;
- (c) Je-li příkon dávkového ekvivalentu na povrchu větší než 2 mSv/h, musí být kus nebo přepravní obalový soubor přepravován za výlučného použití a podle ustanovení 7.5.11, CW 33 (3.5) (a);
- (d) Je-li kus přepravován na základě zvláštního ujednání, musí být zařazen do kategorie III-ŽLUTÁ, s výjimkou přeprav podle ustanovení odstavce 5.1.5.3.5;
- (e) Přepravní obalový soubor nebo kontejner, který obsahuje kusy přepravované na základě zvláštního ujednání, musí být zařazen do kategorie III-ŽLUTÁ, s výjimkou přeprav podle ustanovení odstavce 5.1.5.3.5.

Tabulka 5.1.5.3.4: Kategorie kusů, přepravních obalových souborů a kontejnerů

Podmínky		Kategorie
Přepravní index (TI)	Nejvyšší příkon dávkového ekvivalentu v kterémkoli bodě vnějšího povrchu	
0 ^(a)	nejvýše 0,005 mSv/h	I-BÍLÁ
více než 0, avšak nejvýše 1 ^(a)	více než 0,005 mSv/h, avšak nejvýše 0,5 mSv/h	II-ŽLUTÁ
více než 1, avšak nejvýše 10	více než 0,5 mSv/h, avšak nejvýše 2 mSv/h	III-ŽLUTÁ
více než 10	více než 2 mSv/h, avšak nejvýše 10 mSv/h	III-ŽLUTÁ ^(b)

(a) Není-li naměřený přepravní index větší než 0,05, smí být jeho hodnota v souladu s odstavcem 5.1.5.3.1 (c) zaokrouhlena na nulu.

(b) Musí být přepravován také za výlučného použití. Neplatí pro kontejnery (viz tabulka D v 7.5.11 CW 33 (3.3)).

5.1.5.3.5 U všech mezinárodních přeprav kusů, pro kterou je potřeba schválení konstrukčního typu nebo schválení přepravy příslušným orgánem a pro ty, kde v různých státech dotčených přepravou platí rozdílné typy schválení, musí být předepsané přiřazení ke kategoriím následováno souhlasem se schvalovacími osvědčeními země původu konstrukčního typu.

5.1.5.4 Zvláštní ustanovení pro vyjmuté kusy s radioaktivními látkami třídy 7

5.1.5.4.1 Vyjmuté kusy s radioaktivními látkami třídy 7 musí být na vnější straně kusu trvanlivě a jasně čitelně označeny:

- UN číslem, před něž jsou předsazena písmena „UN“;
- údajem odesílatele a/nebo příjemce; a
- nejvyšší přípustnou hmotností brutto, pokud tato překračuje 50 kg.

5.1.5.4.2 Požadavky na dokumentaci kapitoly 5.4 se na vyjmuté kusy s radioaktivními látkami třídy 7 nevztahují, kromě toho, že:

- UN číslo s předřazenými písmeny „UN“ a jméno a adresa odesílatele a příjemce a, pokud je to vhodné, také identifikační značka každého schvalovacího osvědčení příslušného orgánu (viz 5.4.1.2.5.1 (g)), musí být uvedeno na přepravním dokladu jako je nákladní list, letecký nákladní list nebo nákladní list CMR nebo CIM;
- pokud je to náležité, platí požadavky pododdílů 5.4.1.2.5.1 (g), 5.4.1.2.5.3 a 5.4.1.2.5.4;
- platí požadavky oddílů 5.4.2 a 5.4.4.

5.1.5.4.3 Pokud je to náležité, platí požadavky pododdílů 5.2.1.7.8 a 5.2.2.1.11.5.

5.1.5.5 Přehled požadavků na schválení a oznámení před odesláním

POZNÁMKA 1: Před prvním odesláním každého kusu vyžadujícího schválení konstrukčního vzoru příslušným orgánem musí odesílatel zajistit, aby kopie schvalovacího osvědčení tohoto konstrukčního vzoru byla zaslána příslušnému orgánu každého dotyčného státu, jímž bude přeprava probíhat (viz 5.1.5.1.4 (a)).

POZNÁMKA 2: Oznámení se vyžaduje, pokud obsah převyšuje $3 \times 10^3 A_1$ nebo $3 \times 10^3 A_2$ nebo 1000 TBq (viz 5.1.5.1.4 (b)).

POZNÁMKA 3: Vícestanné schválení odeslání se vyžaduje, pokud obsah převyšuje $3 \times 10^3 A_1$ nebo $3 \times 10^3 A_2$ nebo 1000 TBq nebo jestliže je povoleno občasné řízené odvětrání (viz 5.1.5.1).

POZNÁMKA 4: Viz ustanovení o schválení a oznámení před odesláním vhodného kusu pro přepravu této látky.

Předmět	UN číslo	Požadováno schválení příslušným orgánem		Požadováno oznámení odesilatele příslušným orgánům státu původu a dotčených států; před každým odesláním ^a	Odkaz
		státu původu	dotčených států ^a		
Vypočet neuvedených hodnot A ₁ a A ₂	–	Ano	Ano	Ne	2.2.7.2.2.2(a), 5.1.5.2.1 (d)
Vyjmuté kusy – konstrukční vzor kusu – odeslání	2908, 2909, 2910, 2911	Ne Ne	Ne Ne	Ne Ne	–
LSA látky ^b a SCO ^b Průmyslové kusy typ 1,2 nebo 3, neštěpné a štěpné vyjmuté – konstrukční vzor kusu – odeslání	2912, 2913, 3321, 3322	Ne Ne	Ne Ne	Ne Ne	–
Kusy typu A ^b , neštěpné a štěpné vyjmuté – konstrukční vzor kusu – odeslání	2915, 3332	Ne Ne	Ne Ne	Ne Ne	–
Kusy typu B(U) ^b , neštěpné a štěpné vyjmuté – konstrukční vzor kusu – odeslání	2916	Ano Ne	Ne Ne	Viz pozn. 1 Viz pozn. 2	5.1.5.1.4 (b), 5.1.5.2.1 (a), 6.4.22.2
Kusy typu B(M) ^b , neštěpné a štěpné vyjmuté – konstrukční vzor kusu – odeslání	2917	Ano Viz pozn. 3	Ano Viz pozn. 3	Ne Ano	5.1.5.1.4 (b), 5.1.5.2.1 (a), 5.1.5.1.2, 6.4.22.3
Kusy typu C ^b , neštěpné a štěpné vyjmuté – konstrukční vzor kusu – odeslání	3323	Ano Ne	Ne Ne	Viz pozn. 1 Viz pozn. 2	5.1.5.1.4 (b), 5.1.5.2.1 (a), 6.4.22.2
Kusy pro štěpné látky – konstrukční vzor kusu – odeslání – součet indexů bezpečné podkritičnosti nejvýše 50 – součet indexů bezpečné podkritičnosti větší než 50	2977, 3324, 3325, 3326, 3327, 3328, 3329, 3330, 3331, 3333	Ano ^c Ne ^d Ano	Ano ^c Ne ^d Ano	Ne Viz pozn. 2 Viz pozn. 2	5.1.5.2.1 (a), 5.1.5.1.2, 6.4.22.4
Radioaktivní látky zvláštní formy – konstrukční vzor kusu – odeslání	– Viz pozn. 4	Ano Viz pozn. 4	Ne Viz pozn. 4	Ne Viz pozn. 4	1.6.6.4, 5.1.5.2.1 (a), 6.4.22.5
Radioaktivní látky s malou rozptýlitelností – konstrukční vzor kusu – odeslání	– Viz pozn. 4	Ano Viz pozn. 4	Ne Viz pozn. 4	Ne Viz pozn. 4	5.1.5.2.1 (a), 6.4.22.5
Kusy obsahující nejméně 0,1 kg hexafluoridu uranu – konstrukční vzor kusu – odeslání	– Viz pozn. 4	Ano Viz pozn. 4	Ne Viz pozn. 4	Ne Viz pozn. 4	5.1.5.2.1 (a), 6.4.22.1
Zvláštní ujednání – odeslání	2919, 3331	Ano	Ano	Ano	1.7.4.2, 5.1.5.2.1 (b), 5.1.5.1.4 (b)

Předmět	UN číslo	Požadováno schválení příslušným orgánem		Požadováno oznámení odesilatele příslušným orgánům státu původu a dotčených států; před každým odesláním ^a	Odkaz
		státu původu	dotčených států ^a		
Schválení konstrukčního vzoru podléhajícího přechodným opatřením		Viz oddíl 1.6.6	Viz oddíl 1.6.6	Viz pozn. 1	1.6.6.2, 5.1.5.1.4 (b), 5.1.5.2.1 (a), 5.1.5.1.2, 6.4.22.9
Alternativní limity aktivity pro vyjmuté zásilky přístrojů nebo předmětů	-	Ano	Ano	Ne	5.1.5.2.1 (e), 6.4.22.7
Štěpné látky vyňaté podle 2.2.7.2.3.5 (f)	-	Ano	Ano	Ne	5.1.5.2.1 (a) (iii), 6.4.22.6

- a) Státy ze kterých, kterými nebo do kterých je zásilka přepravována.
- b) Pokud jsou radioaktivním obsahem štěpné látky, které nejsou vyjmuty z ustanovení pro kusy obsahující štěpné látky, pak se na ně vztahují ustanovení pro kusy obsahující štěpné látky (viz oddíl 6.4.11).
- c) Konstrukční vzory kusů pro štěpné látky mohou též vyžadovat schválení podle některého z jiných předmětů tabulky.
- d) Pro odeslání se však mohou vyžadovat schválení podle jednoho z jiných předmětů tabulky.

Kapitola 5.2 ZNAČENÍ A BEZPEČNOSTNÍ ZNAČKY

5.2.1 Značení kusů

POZNÁMKA 1: Pro značky s ohledem na konstrukci, zkoušení a schvalování obalů, velkých obalů, tlakových nádob a IBC, viz část 6.

POZNÁMKA 2: V souladu se systémem GHS smí být výstražný symbol GHS, který není vyžadován dohodou RID uveden pouze jako součást úplného označení GHS a ne samostatně (viz GHS 1.4.10.4.4).

5.2.1.1 Pokud není v RID předepsáno jinak, musí být každý kus zřetelně a trvanlivě označen UN číslem odpovídajícím obsaženým nebezpečným věcem, kterému jsou předřazena písmena „UN“. UN číslo a písmena „UN“ musí být nejméně 12 mm vysoká, s výjimkou kusů o vnitřním objemu nejvýše 30 litrů nebo 30 kg nejvyšší čisté (netto) hmotnosti a pro láhve nejvýše 60 l hydraulického vnitřního objemu, kdy musí být nejméně 6 mm vysoká, s výjimkou kusů o objemu nejvýše 5 l nebo maximální čisté (netto) hmotnosti 5 kg, kdy musí mít odpovídající velikost. U nezabalených předmětů musí být značky umístěny na předmět, na jeho podstavec nebo na jeho manipulační, úložné nebo spouštěcí zařízení.

5.2.1.2 Všechny značky na kusech požadované touto kapitolou musí být:

- (a) zřetelně viditelné a čitelné;
- (b) odolné vůči povětrnostním vlivům bez podstatného zhoršení jejich čitelnosti.

5.2.1.3 Záchranné obaly včetně velkých záchranných obalů a záchranné tlakové nádoby musí být kromě toho opatřeny slovem „ZÁCHRANNÝ“. Výška písmen slova „ZÁCHRANNÝ“ musí být alespoň 12 mm.

5.2.1.4 IBC s vnitřním objemem větším než 450 litrů a velké obaly musí být označeny na dvou protilehlých stranách.

5.2.1.5 Dodatečná ustanovení pro věci třídy 1

Kusy s věcmi třídy 1 musí být kromě toho označeny oficiálním pojmenováním pro přepravu podle oddílu 3.1.2. Tyto nápisy musí být dobře čitelné a nesmazatelné, musí být uvedeny v jednom nebo v několika jazycích, z nichž jeden je angličtina, francouzština nebo němčina, pokud dohody uzavřené mezi státy zainteresovanými na přepravě nestanoví jinak.

U vojenských zásilek ve smyslu oddílu 1.5.2, které jsou přepravovány jako ucelená zásilka, smějí být kusy opatřeny namísto oficiálního pojmenování pro přepravu označením příslušného vojenského úřadu.

5.2.1.6 Dodatečná ustanovení pro věci třídy 2

Opakovaně plnitelné nádoby musí být opatřeny následujícími zřetelně čitelnými a trvanlivými údaji:

- (a) UN číslo a oficiální pojmenování pro přepravu plynu nebo směsi plynů, jak jsou uvedeny v oddíle 3.1.2.
U plynů přiřazených pod J.N. položku musí být dodatečně k UN číslu uveden pouze technický název¹. U směsí plynů není třeba udávat více než dva komponenty, které představují největší nebezpečí;
- (b) u stlačených plynů plněných hmotnostně a u zkapalněných plynů buď nejvyšší dovolená hmotnost plnění a vlastní hmotnost nádoby, včetně výstroje a příslušenství upevněných v době plnění, nebo celková (brutto) hmotnost;
- (c) datum (rok) příští periodické prohlídky a zkoušky.

¹ Místo technického názvu je dovoleno použít následujících pojmenování:

- Pro UN 1078 chladicí plyn, j.n.: směs F1, směs F2, směs F3;
- Pro UN 1060 methylacetylen a propadien, směsi, stabilizované: směs P1, směs P2;
- Pro UN 1965 uhlovodíky plynné, směs, zkapalněná, j.n.: směs A nebo butan, směs A01 nebo butan, směs A02 nebo butan, směs A0 nebo butan, směs A1, směs B1, směs B2, směs B, směs C nebo propan;
- Pro UN 1010 Butadieny 1,3, stabilizované;
- Pro UN 1012 buten: 1-buten, cis-2-buten, trans-2-buten, směsi butenů.

Tyto údaje mohou být buď vyraženy, nebo uvedeny na trvanlivém štítku nebo bezpečnostní značce upevněných na nádobě nebo uvedeny nalepeným a zřetelně čitelným nápisem, např. vytištěným nebo provedeným jiným rovnocenným způsobem.

POZNÁMKA 1: Viz také pododdíl 6.2.2.7.

POZNÁMKA 2: Pro nádoby pro jedno použití, viz pododdíl 6.2.2.8.

5.2.1.7

Ustanovení o zvláštním značení pro radioaktivní látky

5.2.1.7.1

Každý kus musí být označen na vnější straně obalu čitelně a trvale identifikací buď odesílatele nebo příjemce nebo obou. Každý přepravní obalový soubor musí být na vnější straně čitelně a trvale označen identifikací buď odesílatele nebo příjemce nebo obou, pokud značky každého kusu z přepravního obalového souboru nezůstanou jasně viditelné.

5.2.1.7.2

Kromě vyjmutých kusů musí být každý kus na vnější straně obalu označen čitelně a trvale UN číslem s předřazenými písmeny „UN“ a oficiálním pojmenováním pro přepravu. Označení vyjmutých kusů musí odpovídat odstavci 5.1.5.4.1.

5.2.1.7.3

Každý kus s celkovou (brutto) hmotností větší než 50 kg musí mít na vnější straně obalu čitelně a trvale uvedenu dovolenou celkovou (brutto) hmotnost.

5.2.1.7.4

Každý kus, který odpovídá

- (a) konstrukčnímu vzoru kusu typu IP-1, kusu typu IP-2 nebo kusu typu IP-3, musí být na vnější straně obalu označen čitelně a trvale nápisem „TYP IP-1“, „TYP IP-2“ nebo případně „TYP IP-3“;
- (b) konstrukčnímu vzoru kusu typu A, musí být na vnější straně kusu čitelně a trvale označen nápisem „TYP A“;
- (c) konstrukčnímu vzoru kusu typu IP-2, kusu typu IP-3 nebo kusu typu A, musí být na vnější straně obalu označen čitelně a trvanlivě rozlišovací značkou používanou na vozidlech v mezinárodním silničním provozu² země původu konstrukčního vzoru kusu a buď jménem výrobce, nebo jinými identifikacemi obalu stanovenými příslušným orgánem země původu.

5.2.1.7.5

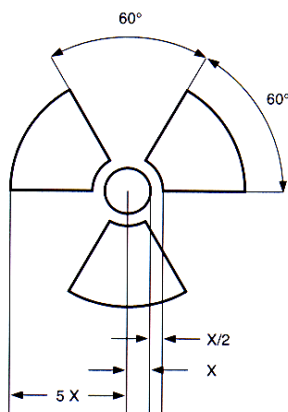
Každý kus, který odpovídá konstrukci schválené podle jednoho nebo více pododdílů 1.6.6.2.1, 5.1.5.2.1, 6.4.22.1 až 6.4.22.4 a 6.4.23.4 až 6.4.23.7, musí být na vnější straně kusu čitelně a trvale označen následujícími údaji:

- (a) identifikační značkou přidělenou konstrukčnímu vzoru příslušným orgánem;
- (b) sériovým číslem jednoznačně identifikujícím každý obal, který odpovídá tomuto konstrukčnímu vzoru;
- (c) V případě konstrukce kusu typu B(U), B(M) nebo typu C, údajem „TYP B(U)“, „TYP B(M)“ nebo „TYP C“.

5.2.1.7.6

Každý kus, který odpovídá konstrukčnímu vzoru kusu typu B(U), typu B(M) nebo typu C, musí být označen na vnější straně nejzvnějšší nádoby, odolné vůči ohni a vodě, vyrytím, vyražením nebo jiným způsobem odolným vůči ohni a vodě, symbolem záření uvedeným na obrázku níže.

² Rozlišovací značka státu registrace používaná na motorových a přípojných vozidlech v mezinárodním silničním provozu, např. podle Ženevské úmluvy o silničním provozu z roku 1949 nebo Vídeňské úmluvy o silničním provozu z roku 1968.



Základní symbol záření s rozměry

vycházejícími ze střední kružnice o poloměru X.

Nejmenší dovolený rozměr X musí být 4 mm.

Jakákoli značka na obalu vyznačená v souladu s požadavky 5.2.1.7.4 (a) a (b) a 5.2.1.7.5 (c) vztahující se k typu kusu, která nesouvisí s UN číslem a oficiálním pojmenováním pro přepravu přiděleným zásilce, musí být odstraněna nebo zakryta.

- 5.2.1.7.7** Jestliže jsou látky LSA-I nebo SCO-I obsaženy v nádobách nebo obalových materiálech a jsou přepravovány za výlučného použití dovoleného podle odstavce 4.1.9.2.4, vnější povrch těchto nádob nebo obalových materiálů smí být opatřen značkou „**RADIAKTIVNÍ LSA-I**“ nebo „**RADIOAKTIVNÍ SCO-I**“.
- 5.2.1.7.8** U všech mezinárodních přeprav kusů, pro které je třeba schválení konstrukce nebo přepravy příslušným orgánem a pro které v různých dotčených státech platí různé typy schválení, musí být označení v souladu s osvědčením o schválení země původu konstrukčního typu.
- 5.2.1.8 Zvláštní ustanovení pro označování látek ohrožujících životní prostředí**
- 5.2.1.8.1** Kusy obsahující látky ohrožující životní prostředí, které splňují kritéria uvedená v 2.2.9.1.10, musí být trvanlivě označeny značkou pro látky ohrožující životní prostředí vyobrazenou v 5.2.1.8.3, s výjimkou samostatných obalů a skupinových obalů, pokud tyto samostatné obaly nebo vnitřní obaly skupinových obalů obsahují:
- množství nejvýše 5 litrů kapaliny, nebo
 - nejvýše 5 kg čisté hmotnosti tuhé látky.
- 5.2.1.8.2** Značka pro látky ohrožující životní prostředí musí být umístěna v bezprostřední blízkosti značek vyžadovaných podle 5.2.1.1. Požadavky uvedené v 5.2.1.2 a 5.2.1.4 musí být splněny.
- 5.2.1.8.3** Značka pro látky ohrožující životní prostředí musí odpovídat obrázku 5.2.1.8.3.

Obrázek 5.2.1.8.3



Značka pro látky ohrožující životní prostředí

Značka musí mít tvar čtverce postaveného na vrchol pod úhlem 45°. Symbol (ryba a strom) musí být černý na bílém nebo vhodném kontrastním podkladu. Minimální rozměry musí být 100 × 100 mm a minimální šířka čáry tvořící čtverec musí být 2 mm. Jestliže to vyžaduje velikost kusu, rozměry/tloušťka čáry mohou být zmenšeny, pokud značka zůstane jasně viditelná. Tam, kde nejsou udány rozměry, musí všechny prvky proporčně odpovídat uvedenému obrázku.

POZNÁMKA: Ustanovení o označování bezpečnostními značkami v 5.2.2 platí dodatečně k jakémukoli požadavku na označení kusů značkou pro látky ohrožující životní prostředí.

5.2.1.9 Značka baterie

5.2.1.9.1 Kusy, které obsahují lithiové články nebo baterie nebo sodík-iontové články nebo baterie připravené v souladu se zvláštním ustanovením 188 nebo 400 kapitoly 3.3, musí být označeny tak, jak je znázorněno na obrázku 5.2.1.9.2.

5.2.1.9.2 Značení musí zahrnovat UN číslo s předřazenými písmeny „UN“, tj. UN 3090 pro baterie nebo články lithiové kovové, UN 3480 pro lithium-iontové články nebo baterie nebo UN 3551 pro sodík-iontové články nebo baterie. V případě, že jsou články nebo baterie obsaženy nebo zabaleny v zařízení, musí být uvedeno UN číslo s předřazenými písmeny UN, tj. "UN 3091", "UN 3481" nebo "UN 3552", jak je to vhodné. V případě, že kus obsahuje články nebo baterie různých UN čísel, musí být na jedné nebo více značkách uvedena všechna použitelná UN čísla.

Obrázek 5.2.1.9.2



Značka baterie
* Místo pro UN číslo(a)

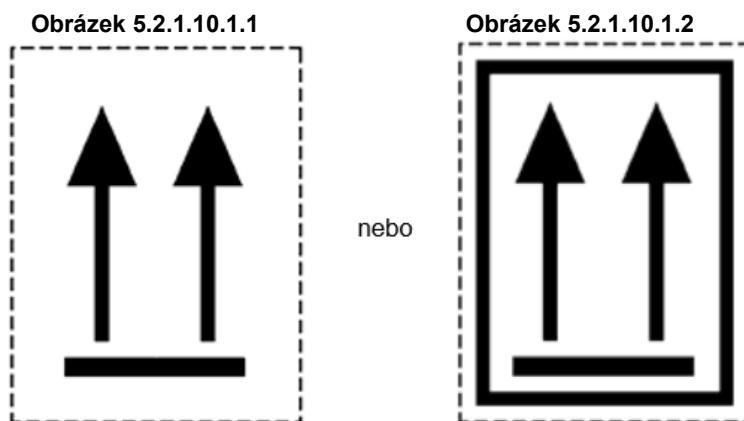
Značka musí být ve tvaru obdélníku nebo čtverce se šrafovaným okrajem. Značka musí být minimálně 100 mm široká × 100 mm vysoká a minimální šířka šrafování musí být 5 mm. Symbol (skupina baterií, jedna poškozená se šlehajícím plamenem, nad UN číslem (číslly) musí být černý na bílém nebo vhodném kontrastním podkladu. Šrafování musí být červené. Vyžaduje-li to velikost kusu, rozměry mohou být zmenšeny na nejméně 100 mm šířky × 70 mm výšky. Tam, kde rozměry nejsou uvedeny, musí všechny prvky proporčně odpovídat uvedenému obrázku.

5.2.1.10 Orientační šipky

5.2.1.10.1 Pokud není v pododdíle 5.2.1.10.2 uvedeno něco jiného musí být

- (a) skupinové obaly s vnitřními obaly obsahujícími kapaliny;
- (b) jednotlivé obaly opatřené odvětrávacími otvory;
- (c) uzavřené nebo otevřené kryogenní nádoby určené k přepravě hluboce zchlazených zkvalněných plynů a
- (d) stroje nebo přístroje obsahující kapalné nebezpečné věci, pokud je nutné zajistit, aby kapalné nebezpečné věci zůstaly v požadované orientaci (viz zvláštní ustanovení 301 kapitoly 3.3),

zřetelně označeny orientačními šipkami, které jsou podobné vyobrazením uvedeným níže nebo které odpovídají specifikacím v normě ISO 780 : 1997. Orientační šipky musí být umístěny na dvou protilehlých svislých stranách kusu se šipkami směřujícími správně směrem nahoru. Musí být pravoúhlé a velikosti, která je zřetelně viditelná s ohledem na velikost kusu. Vyznačení pravoúhlého orámování kolem šipek je nepovinné.



Dvě černé nebo červené šipky na bílém nebo vhodném kontrastním podkladu.

Pravoúhlé orámování není povinné.

Tam, kde nejsou udány rozměry, musí všechny prvky proporčně odpovídat uvedenému obrázku.

5.2.1.10.2 Orientační šipky se nevyžadují:

- (a) na vnějších obalech obsahujících tlakové nádoby, s výjimkou uzavřených nebo otevřených kryogenních nádob;
- (b) na vnějších obalech obsahujících nebezpečné věci ve vnitřních obalech, z nichž každý obsahuje nejvýše 120 ml, s dostatečným množstvím absorpčního materiálu mezi vnitřními a vnějšími obaly, aby zcela pohltil kapalný obsah;
- (c) na vnějších obalech obsahujících infekční látky třídy 6.2 v primárních nádobách, z nichž každá obsahuje nejvýše 50 ml;
- (d) na kusech typu IP-2, IP-3, Typu A, Typu B(U), Typu B(M) nebo Typu C obsahujících radioaktivní látky třídy 7;
- (e) na vnějších obalech obsahujících předměty, které jsou těsné v každé poloze (např. alkohol nebo rtuť v teploměrech, aerosoly atd.); nebo
- (f) na vnějších obalech obsahujících nebezpečné věci v hermeticky uzavřených vnitřních

obalech, z nichž každý obsahuje nejvýše 500 ml.

5.2.1.10.3 Orientační šipky pro jiné účely než pro udání správné orientace kusu nesmějí být na kuse označeném podle tohoto pododdílu použity.

5.2.2 Označování kusů

POZNÁMKA: Pro účely označování bezpečnostními značkami se považuje malý kontejner za kus.

5.2.2.1 Ustanovení o označování bezpečnostními značkami

5.2.2.1.1 Pro každý předmět nebo látku uvedené v tabulce A kapitoly 3.2 musí být pro označení použity bezpečnostní značky uvedené ve sloupci (5), pokud není stanoveno jinak zvláštním ustanovením uvedeným ve sloupci (6).

5.2.2.1.2 Místo bezpečnostních značek mohou být použity nesmazatelné značky nebezpečí odpovídající přesně předepsaným vzorům bezpečnostních značek.

5.2.2.1.3 (Vyhrazeno)

5.2.2.1.4 (Vyhrazeno)

5.2.2.1.5 (Vyhrazeno)

5.2.2.1.6 S výjimkou ustanovení uvedených v odstavci 5.2.2.2.1.2, musí být všechny bezpečnostní značky:

- (a) umístěny na tentýž povrch kusu, pokud to dovolují rozměry kusu; u kusů třídy 1 nebo 7 musí být v blízkosti oficiálního pojmenování pro přepravu;
- (b) umístěny na kusu tak, aby je nezakrývala nebo nezastiňovala jiná část nebo příslušenství obalu nebo jiná bezpečnostní značka nebo značky;
- (c) umístěny přímo jedna vedle druhé, pokud se vyžaduje více než jedna bezpečnostní značka.

Jestliže je kus nepravidelného tvaru nebo je malých rozměrů, takže bezpečnostní značka nemůže být umístěna uspokojivým způsobem, může být bezpečnostní značka připevněna např. provázkem nebo jiným vhodným prostředkem.

5.2.2.1.7 IBC s vnitřním objemem větším než 450 litrů a velké obaly musí být opatřeny bezpečnostními značkami na dvou protilehlých stranách.

5.2.2.1.8 Zvláštní ustanovení pro polepování kusů s výbušnými látkami a předměty s výbušnou látkou přepravované jako vojenská zásilka

Při přepravě vojenské zásilky ve smyslu oddílu 1.5.2 jako ucelené zásilky nemusí být kusy opatřeny předepsanými bezpečnostními značkami k označení nebezpečí v kapitole 3.2, tabulce A, sloupci (5), za předpokladu, že jsou zohledněny v oddíle 7.5.2 předepsané zákazy společného nakládání na základě údajů v přepravním dokladu podle odstavce 5.4.1.2.1 (f).

5.2.2.1.9 Zvláštní ustanovení pro označování samovolně se rozkládajících látek a organických peroxidů bezpečnostními značkami

- (a) Bezpečnostní značka podle vzoru č. 4.1 také ukazuje, že produkt může být hořlavý a proto se nevyžaduje žádná bezpečnostní značka podle vzoru č. 3. Kromě toho musí být použita bezpečnostní značka podle vzoru č. 1 pro samovolně se rozkládající látky typu B, ledaže příslušný orgán povolil nepoužití této bezpečnostní značky vzhledem ke zvláštnímu obalu, protože zkušební výsledky prokázaly, že samovolně se rozkládající látka v takovém obalu nevykazuje výbušnou vlastnost.
- (b) Bezpečnostní značka podle vzoru č. 5.2 rovněž ukazuje, že produkt může být hořlavý a proto se nevyžaduje bezpečnostní značka podle vzoru č. 3. Kromě toho se musí použít následující bezpečnostní značky:
 - (i) Bezpečnostní značka podle vzoru č. 1 pro organické peroxidy typu B, ledaže příslušný orgán povolil nepoužití této bezpečnostní značky vzhledem ke zvláštnímu obalu, protože zkušební výsledky prokázaly, že organický peroxid v takovém obalu nevykazuje výbušnou vlastnost.

- (ii) Bezpečnostní značka podle vzoru č. 8 se vyžaduje, pokud jsou splněna kritéria pro obalovou skupinu I nebo II třídy 8.

Bezpečnostní značky, které musí být použity pro jmenovitě uvedené samovolně se rozkládající látky a organické peroxidy, jsou uvedeny v seznamu v pododdíle 2.2.41.4, popřípadě v pododdíle 2.2.52.4.

5.2.2.1.10 Zvláštní ustanovení pro označování kusů obsahujících infekční látky bezpečnostními značkami

Kromě bezpečnostní značky podle vzoru č. 6.2 musí být kusy obsahující infekční látky označeny jakoukoli jinou požadovanou bezpečnostní značkou podle povahy jejich obsahu.

5.2.2.1.11 Zvláštní ustanovení pro označování kusů obsahujících radioaktivní látky bezpečnostními značkami

5.2.2.1.11.1 Kromě případů, kdy jsou podle 5.3.1.1.3 použity zvětšené bezpečnostní značky, každý kus, přepravní obalový soubor a kontejner obsahující radioaktivní látku musí být opatřen bezpečnostními značkami odpovídajícími příslušným vzorům č. 7A, 7B nebo 7C podle náležité kategorie. Bezpečnostní značky musí být umístěny na dvou protilehlých stranách zvnějšku kusu nebo přepravního obalového souboru nebo zvnějšku na všech čtyřech stranách kontejneru nebo cisterny. Kromě toho každý kus, přepravní obalový soubor a kontejner obsahující štěpnou látku, jinou než štěpnou látku vyjmutou podle ustanovení v 2.2.7.2.3.5, musí být opatřen bezpečnostními značkami odpovídajícími vzoru č. 7E; takové bezpečnostní značky, pokud jsou vyžadovány, musí být umístěny bezprostředně vedle bezpečnostních značek odpovídajících příslušnému vzoru č. 7A, 7B nebo 7C. Bezpečnostní značky nesmějí zakrývat značky uvedené v 5.2.1. Všechny bezpečnostní značky, které se nevztahují k obsahu, musí být odstraněny nebo zakryty.

5.2.2.1.11.2 Každá bezpečnostní značka podle použitelného vzoru č. 7A, 7B nebo 7C musí být doplněna následujícími údaji:

(a) Obsah:

- (i) Kromě látek LSA-I oficiální pojmenování pro přepravu radionuklidů převzatých z tabulky odstavce 2.2.7.2.2.1 s použitím symbolů v ní předepsaných. Pro směsi radionuklidů musí být uvedeny nuklidy s nejomezenější hodnotou, pokud to dovoluje místo v řádku. Za oficiálním pojmenováním pro přepravu radionuklidů musí být uvedena skupina LSA nebo SCO. Pro tento účel se musí použít označení „LSA-I“, „LSA-III“, „SCO-I“ a „SCO-II“.
- (ii) Pro látky LSA-I je nezbytné jen označení „LSA-I“; oficiální pojmenování pro přepravu radionuklidu není nutné.

(b) *Aktivita:*

Maximální aktivita radioaktivního obsahu během přepravy je uváděna v Becquerelech (Bq) s vhodným příslušným symbolem SI před údajem (viz 1.2.2.1). U štěpných látek může být udána místo aktivity celková hmotnost štěpných nuklidů v gramech (g) nebo jejich násobcích;

- (c) U přepravních obalových souborů a kontejnerů musí být údaje „**Obsah**“ a „**Aktivita**“ požadované v odstavcích (a) a (b) výše, uvedeny na bezpečnostní značce, přičemž celková aktivita přepravního obalového souboru nebo kontejneru se sčítá, výjimkou jsou bezpečnostní značky pro přepravní obalové soubory a kontejnery obsahující smíšené náklady kusů s různými radionuklidy, jejichž údaje mohou znít „**Viz přepravní doklady**“.

- (d) Přepravní index (TI): Číslo potvrzené podle 5.1.5.3.1 a 5.1.5.3.2 (kromě kategorie I-BÍLÁ).

5.2.2.1.11.3 Každá bezpečnostní značka podle vzoru č. 7E musí být doplněna indexem bezpečné podkritičnosti (CSI), jak je uvedeno v osvědčení o schválení platného ve státech přes které nebo do kterých je zásilka přepravovaná a vydaném příslušným orgánem nebo jak je uvedeno v 6.4.11.2 nebo 6.4.11.3.

5.2.2.1.11.4 U přepravního obalového souboru a kontejneru musí být na bezpečnostní značce č. 7E uveden součet indexů bezpečné podkritičnosti všech kusů obsažených uvnitř.

5.2.2.1.11.5 U všech mezinárodních přeprav kusů, pro kterou je potřeba schválení konstrukčního typu nebo schválení přepravy příslušným orgánem, a pro ty, kde v různých státech dotčených přepravou platí rozdílné typy schválení, musí být předepsané přiřazení ke kategoriím následováno souhlasem se schvalovacím osvědčením země původu konstrukčního typu.

5.2.2.1.12 Zvláštní ustanovení pro označování předmětů obsahujících nebezpečné věci přepravované pod UN 3537, 3538, 3539, 3540, 3541, 3542, 3543, 3544, 3545, 3546, 3547 a 3548

5.2.2.1.12.1 Kusy obsahující předměty nebo nebalené předměty musí být opatřeny bezpečnostními značkami podle 5.2.2.1, které zahrnují nebezpečí stanovená podle oddílu 2.1.5 s tím rozdílem, že u předmětů, které navíc obsahují lithiové baterie nebo sodík-iontové baterie, není vyžadována značka baterie nebo bezpečnostní značka podle vzoru 9A.

5.2.2.1.12.2 Je-li vyžadováno, aby předměty obsahující kapalné nebezpečné věci zůstaly v požadované poloze, musí být na nejméně dvou protilehlých svislých stranách obalu nebo nebaleného předmětu umístěny směrové šipky, které splňují požadavky pododdílu 5.2.1.10.1, pokud je to možné, šipky směřují správně směrem nahoru.

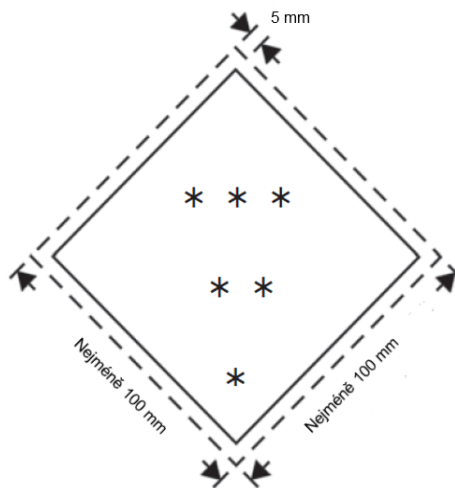
5.2.2.2 Ustanovení o bezpečnostních značkách

5.2.2.2.1 Bezpečnostní značky musí splňovat dále uvedená ustanovení a odpovídat barvami, symboly a tvarem vzorům uvedeným v odstavci 5.2.2.2.2. Odpovídající vzory, které jsou předepsány pro jiné druhy dopravy, s minimálními odchylkami, které neovlivňují zřejmý význam bezpečnostní značky, jsou rovněž povoleny

POZNÁMKA: V určitých případech jsou bezpečnostní značky v odstavci 5.2.2.2.2 znázorněny s vytečkovaným vnějším orámováním dle odstavce 5.2.2.2.1.1. Toto se nevyžaduje, je-li bezpečnostní značka umístěna na podkladu v kontrastní barvě.

5.2.2.2.1.1 Bezpečnostní značky musí odpovídat obrázku 5.2.2.2.1.1

Obrázek 5.2.2.2.1.1



Bezpečnostní značka pro označování kusů

- * V dolním rohu musí být uvedeno číslo třídy nebo, pro třídy 4.1, 4.2 a 4.3 číslice „4“, nebo pro třídy 6.1 a 6.2 číslice „6“
- ** V dolní polovině musí být (pokud je to povinné) nebo smí být (pokud je to nepovinné) uveden dodatečný text/číslo/symbol.
- *** V horní polovině musí být uveden symbol třídy nebo pro podtřídy 1.4, 1.5 a 1.6 číslo podtřídy a pro vzor č. 7E nápis „FISSILE“

5.2.2.2.1.1.1 Bezpečnostní značky musí být umístěny na podkladu v kontrastní barvě nebo musí být orámovány buď vytečkovanou, nebo plnou čarou.

5.2.2.2.1.1.2 Bezpečnostní značka musí mít tvar čtverce postaveného na vrchol pod úhlem 45° (tvar diamantu). Minimální rozměry musí být 100 × 100 mm. Uvnitř musí být čára tvořící diamant, hrana musí být rovnoběžná s vnějším okrajem a vzdálena přibližně 5 mm od vnější strany k okraji bezpečnostní značky. V horní polovině bezpečnostní značky musí mít vnitřní čára stejnou barvu jako symbol a v dolní polovině musí mít stejnou barvu jako číslo třídy nebo podtřídy v dolním rohu. Tam, kde nejsou udány rozměry, musí všechny prvky proporčně odpovídat uvedenému obrázku.

5.2.2.2.1.1.3 Jestliže to vyžaduje velikost kusu, smí být rozměry bezpečnostní značky proporcionálně zmenšeny,

pokud zůstanou symboly a další prvky bezpečnostní značky zřetelně viditelné. Rozměry bezpečnostních značek pro láhve musí být v souladu s pododdílem 5.2.2.2.1.2.

5.2.2.2.1.2

Láhve pro třídu 2 mohou být vzhledem ke svému tvaru, pozici a fixačním systémům pro přepravu, opatřeny bezpečnostními značkami ve smyslu bezpečnostních značek uvedených v tomto oddílu a značkou pro látky ohrožující životní prostředí, je-li to náležité, jejichž rozměry byly zmenšeny podle rozměrů uvedených v mezinárodní normě ISO 7225: 2005 „*Gas cylinders - Precautionary labels*” (Plynové lahve - Výstražné bezpečnostní značky), aby mohly být umístěny na necylindrickou část takových lahví (hrdla).

POZNÁMKA: Je-li průměr lahve příliš malý, aby bylo možné umístit bezpečnostní značky zmenšené velikosti na necylindrickou horní část lahve, mohou být zmenšené bezpečnostní značky umístěny na válcové části.

Nehledě na ustanovení v odstavci 5.2.2.1.6 se bezpečnostní značky a značka pro látky ohrožující životní prostředí (viz 5.2.1.8.3) mohou překrývat v rozsahu stanoveném normou ISO 7225: 2005. Avšak ve všech případech musí zůstat plně viditelná bezpečnostní značka hlavního nebezpečí a číslice uvedená na jakékoli bezpečnostní značce a symboly musí zůstat rozeznatelné.

Prázdné nevyčištěné tlakové nádoby pro plyny třídy 2 mohou být přepravovány se zastaralými nebo poškozenými bezpečnostními značkami za účelem nového naplnění, popřípadě prohlídky a umístění nové bezpečnostní značky v souladu s platnými předpisy, nebo likvidace tlakové nádoby.

5.2.2.2.1.3

S výjimkou bezpečnostních značek pro podtřídy 1.4, 1.5 a 1.6 třídy 1 musí horní polovina bezpečnostní značky obsahovat obrazový symbol a dolní polovina musí obsahovat:

- (a) pro třídy 1, 2, 3, 5.1, 5.2, 7, 8 a 9 číslo třídy;
- (b) pro třídy 4.1, 4.2 a 4.3 číslici „4“;
- (c) pro třídy 6.1 a 6.2 číslici „6“.

Avšak v případě bezpečnostní značky č. 9A, musí horní polovina značky obsahovat pouze sedm svislých pruhů a dolní polovina symbol skupiny baterií a číslo třídy.

S výjimkou bezpečnostní značky č. 9A, smějí bezpečnostní značky obsahovat text jako je UN číslo nebo slova popisující nebezpečí (např. „flammable“) podle 5.2.2.2.1.5, pokud tento text nezakrývá nebo nesnižuje význam jiných informací, které musí být na bezpečnostní značce.

5.2.2.2.1.4

Vyjma podtříd 1.4, 1.5 a 1.6 je kromě toho u bezpečnostních značek třídy 1 ve spodní polovině nad číslicí třídy uvedeno číslo podtřídy a písmeno skupiny snášenlivosti látky nebo předmětu. U bezpečnostních značek podtříd 1.4, 1.5 a 1.6 je v horní polovině uvedeno číslo podtřídy a ve spodní polovině číslice třídy a písmeno skupiny snášenlivosti.

5.2.2.2.1.5

Na bezpečnostních značkách, s výjimkou bezpečnostních značek pro třídu 7, uvedení jakéhokoli případného textu (jiného než číslo třídy) v prostoru pod symbolem musí být omezeno na údaje o povaze nebezpečí a bezpečnostních opatřeních při manipulaci.





5.2.2.2.1.6








Symboly, text a čísla musí být dobře čitelné a nesmazatelné a na všech bezpečnostních značkách musí být uvedeny v černé barvě kromě:





- (a) bezpečnostní značky třídy 8, na které jsou eventuální text a čísla uvedeny v bílé barvě;
- (b) bezpečnostních značek se zeleným, červeným nebo modrým podkladem, na kterých mohou být symboly, text a čísla uvedeny v bílé barvě;
- (c) bezpečnostní značky pro třídu 5.2, u které může být symbol proveden v bílé barvě; a
- (d) bezpečnostní značky podle vzoru č. 2.1 umístěné na lahve a malé nádoby pro zkapalněné ropné plyny, kde mohou být uvedeny na podkladové barvě nádoby, jestliže je zajištěn jejich dostatečný kontrast.





5.2.2.2.1.7 Všechny bezpečnostní značky musí být schopné odolat povětrnostním vlivům bez podstatného snížení čitelnosti.





5.2.2.2.2 Vzory bezpečnostních značek



Bezpečnostní značka	Podtřída nebo kategorie	Symbol a barva symbolu	Podklad	Číslice ve spodním rohu (a barva číslice)	Vzory bezpečnostních značek	Poznámka
Nebezpečí třídy 1: Výbušné látky a předměty						
1	Podtřídy 1.1, 1.2, 1.3	Vybuchující puma: černá	oranžový	1 (černá)		-** Podtřída – neudává se, je-li výbušnost vedlejším nebezpečím -* Skupina snášenlivosti – neudává se, je-li výbušnost vedlejším nebezpečím
1.4	Podtřída 1.4	1.4:černá Výška číslic musí být přibližně 30 mm a Tloušťka čáry přibližně 5 mm (u bezpečnostní značky o rozměrech 100 mm × 100 mm)	oranžový	1 (černá)		* Skupina snášenlivosti
1.5	Podtřída 1.5	1.5:černá Výška číslic musí být přibližně 30 mm a Tloušťka čáry přibližně 5 mm (u bezpečnostní značky o rozměrech 100 mm × 100 mm)	oranžový	1 (černá)		* Skupina snášenlivosti
1.6	Podtřída 1.6	1.6:černá Výška číslic musí být přibližně 30 mm a Tloušťka čáry přibližně 5 mm (u bezpečnostní značky o rozměrech 100 mm × 100 mm)	oranžový	1 (černá)		* Skupina snášenlivosti

Bezpečnostní značka	Podtřída nebo kategorie	Symbol a barva symbolu	Podklad	Číslice ve spodním rohu (a barva číslice)	Vzory bezpečnostních značek	Poznámka
Nebezpečí třídy 2: Plyny						
2.1	Hořlavé plyny	Plamen: černý nebo bílý (s výjimkou případů uvedených v 5.2.2.2.1.6 (d))	Červený	2 (černá nebo bílá) (s výjimkou případů uvedených v 5.2.2.2.1.6 (d))	 	-
2.2	Nehořlavé, netoxické plyny	Plynová láhev: černá nebo bílá	Zelený	2 (černá nebo bílá)	 	-
2.3	Toxické plyny	Lebka na zkřížených kostech: černá	Bílý	2 (černá)		-
Nebezpečí třídy 3: Hořlavé kapaliny						
3	-	Plamen: černý nebo bílý	Červený	3 (černá nebo bílá)	 	-

Bezpečnostní značka	Podtřída nebo kategorie	Symbol a barva symbolu	Podklad	Číslice ve spodním rohu (a barva číslice)	Vzory bezpečnostních značek	Poznámka
Nebezpečí třídy 4.1: Hořlavé tuhé látky, samovolně se rozkládající látky, polymerizující látky a znečlivělé tuhé výbušné látky						
4.1	-	Plamen: černý	Bílý se sedmi svislými červenými pruhy	4 (černá)		-
Nebezpečí třídy 4.2: Samozápalné látky						
4.2	-	Plamen: černý	Horní polovina bílá, dolní polovina červená	4 (černá)		-
Nebezpečí třídy 4.3: Látky které při styku s vodou vyvíjí hořlavé plyny						
4.3	-	Plamen: černý nebo bílý	Modrý	4 (černá nebo bílá)		-
Nebezpečí třídy 5.1: Látky podporující hoření						
5.1	-	Plamen nad kruhem: černá	Žlutý	5.1 (černá)		-

Bezpečnostní značka	Podtřída nebo kategorie	Symbol a barva symbolu	Podklad	Číslice ve spodním rohu (a barva číslice)	Vzory bezpečnostních značek	Poznámka
Nebezpečí třídy 5.2: Organické peroxidy						
5.2	-	Plamen: černý nebo bílý	Horní polovina červená, dolní polovina žlutá	5.2 (černá)		-
Nebezpečí třídy 6.1: Toxické látky						
6.1	-	Lebka na zkřížených kostech: černá	Bílý	6 (černá)		-
Nebezpečí třídy 6.2: Infekční látky						
6.2		Kruh, který je překryt třemi srpky měsíce: černý	Bílý	6 (černá)		V dolní polovině bezpečnostní značky mohou být uvedeny nápisy: "INFEKČNÍ LÁTKA" a "Při poškození nebo úniku uvědomte neprodleně veřejné zdravotnické orgány": černě
Nebezpečí třídy 7: Radioaktivní látky						
7A	Kategorie I - BÍLÁ	Trojlístkový symbol: černý	Bílý	7 (černá)		Text (předepsaný), černý v dolní polovině bezpečnostní značky: "RADIOACTIVE" "CONTENTS ..." "ACTIVITY ..." Za výrazem "RADIOACTIVE" následuje svislý červený pruh

Bezpečnostní značka	Podtřída nebo kategorie	Symbol a barva symbolu	Podklad	Číslice ve spodním rohu (a barva číslice)	Vzory bezpečnostních značek	Poznámka
7B	Kategorie II - ŽLUTÁ	Trojlistkový symbol: černý	Horní polovina žlutá s bílým okrajem, dolní polovina bílá	7 (černá)		Text (předepsaný), černý v dolní polovině bezpečnostní značky: "RADIOACTIVE" "CONTENTS ..." "ACTIVITY ..." V černě orámovaném poli: "TRANSPORT INDEX"; Za výrazem "RADIOACTIVE" následují dva svislé červené pruhy
7C	Kategorie III - ŽLUTÁ	Trojlistkový symbol: černý	Horní polovina žlutá s bílým okrajem, dolní polovina bílá	7 (černá)		Text (předepsaný), černý v dolní polovině bezpečnostní značky: "RADIOACTIVE" "CONTENTS ..." "ACTIVITY ..." V černě orámovaném poli: "TRANSPORT INDEX"; Za výrazem "RADIOACTIVE" tři svislé červené pruhy
7E	Štěpné látky	-	Bílý	7 (černá)		Text (předepsaný), černý v dolní polovině bezpečnostní značky: "FISSILE" V černě orámovaném poli v dolní polovině bezpečnostní značky: "CRITICALITY SAFETY INDEX"
Nebezpečí třídy 8: Žravé látky						
8	-	Kapky padající z jedné zkumavky na kov a z druhé zkumavky na ruku	Horní polovina bílá, dolní polovina černá s bílým okrajem	8 (bílá)		-

Bezpečnostní značka	Podtřída nebo kategorie	Symbol a barva symbolu	Podklad	Číslice ve spodním rohu (a barva číslice)	Vzory bezpečnostních značek	Poznámka
Nebezpečí třídy 9: Jiné nebezpečné látky a předměty						
9	-	Sedm svislých černých pruhů v horní polovině,	Bílý	9 podtržená (černá)		-
9A	-	Sedm svislých černých pruhů v horní polovině, skupina baterií, jedna poškozená se šlehajícím plamene v dolní polovině: černá	Bílý	9 podtržená (černá)		-

Kapitola 5.3

OZNAČOVÁNÍ A OPATŘOVÁNÍ VELKÝMI BEZPEČNOSTNÍMI ZNAČKAMI

POZNÁMKA 1: K opatření kontejnerů, kontejnerů pro volně ložené látky, MEGC, cisternových kontejnerů a přemístitelných cisteren označením a velkými bezpečnostními značkami pro přepravu v přepravním řetězci zahrnujícím námořní přepravu viz též odstavec 1.1.4.2.1.

POZNÁMKA 2: V souladu se systémem GHS smí být výstražný symbol GHS, který není vyžadován dohodou RID uveden pouze jako součást úplného označení GHS a ne samostatně (viz GHS 1.4.10.4.4).

POZNÁMKA 3: Odnímatelné skipové nádoby, které neodpovídají kapitole 6.11, se považují za kontejnery podle této kapitoly.

5.3.1 Označování velkými bezpečnostními značkami

5.3.1.1 Všeobecná ustanovení

5.3.1.1.1 Pokud to vyžadují ustanovení tohoto oddílu, musí být velké bezpečnostní značky umístěny na vnější povrch kontejnerů, kontejnerů pro volně ložené látky, MEGC, cisternových kontejnerů, přemístitelných cisteren a vozů. Velké bezpečnostní značky musí odpovídat bezpečnostním značkám požadovaným ve sloupci (5) a popřípadě sloupci (6) tabulky A kapitoly 3.2 pro nebezpečné věci obsažené v kontejneru, kontejneru pro volně ložené látky, MEGC, cisternovém kontejneru, přemístitelné cisterně nebo voze a současně odpovídat specifikacím uvedeným v pododdíle 5.3.1.7. Velké bezpečnostní značky (Placards) musí být umístěny na podkladu v kontrastní barvě, nebo musí být ohraničeny buď vytečkovanou, nebo plnou čarou. Velké bezpečnostní značky musí být odolné proti povětrnostním podmínkám a musí zaručovat trvanlivé označení po celou dobu přepravy.

POZNÁMKA: Pro bezpečnostní značky pro posun podle vzoru č. 13 a 15, viz oddíl 5.3.4.

5.3.1.1.2 Pro třídu 1 nesmí být na velkých bezpečnostních značkách uvedeny skupiny snášenlivosti, pokud vůz nebo kontejner přepravuje látky nebo předměty spadající do dvou nebo více skupin snášenlivosti. Vozy nebo kontejnery přepravující látky nebo předměty různých podtříd musí být označeny pouze velkými bezpečnostními značkami odpovídajícími vzoru nejnebezpečnější podtřídy v tomto pořadí:

1.1 (nejnebezpečnější), 1.5, 1.2, 1.3, 1.6, 1.4 (nejméně nebezpečné).

Jsou-li látky klasifikačního kódu 1.5 D přepravovány s látkami nebo předměty podtřídy 1.2, musí být vůz nebo kontejner označeny velkou bezpečnostní značkou pro podtřídu 1.1.

Velké bezpečnostní značky se nevyžadují pro přepravu výbušných látek a předmětů podtřídy 1.4, skupiny snášenlivosti S.

Vozy nebo velké kontejnery s kusy, které jsou přepravovány jako vojenské zásilky ve smyslu oddílu 1.5.2 a které podle odstavce 5.2.2.1.8 nejsou opatřeny bezpečnostními značkami, musí být v případě vozů po obou podélných stranách a v případě velkých kontejnerů na všech čtyřech stranách opatřeny velkými bezpečnostními značkami uvedenými v kapitole 3.2 tabulce A sloupci (5).

5.3.1.1.3 Pro třídu 7 musí velká bezpečnostní značka pro hlavní nebezpečí odpovídat vzoru č. 7D popsanému v odstavci 5.3.1.7.2. Tato velká bezpečnostní značka se nevyžaduje pro vozy nebo kontejnery přepravující vyjmuté kusy.

Pokud je pro třídu 7 předepsáno umístění jak bezpečnostních značek, tak také velkých bezpečnostních značek na vozy, kontejnery, MEGC, cisternové kontejnery nebo přemístitelné cisterny, mohou být označeny zvětšenou bezpečnostní značkou odpovídající požadované bezpečnostní značce podle vzoru č. 7A, 7B nebo 7C namísto velké bezpečnostní značky podle vzoru č. 7D, aby se splnily oba účely. V tomto případě nesmí být rozměry menší než 250 × 250 mm.

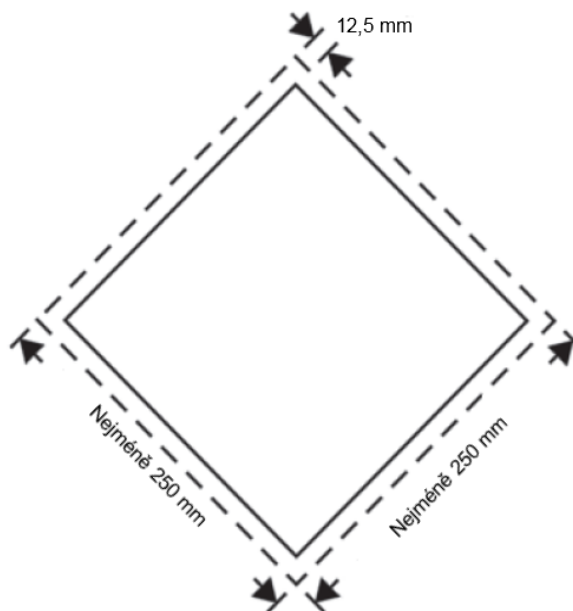
5.3.1.1.4 Pro třídu 9 musí velká bezpečnostní značka odpovídat vzoru bezpečnostní značky č. 9, jak je uvedeno v pododdílu 5.2.2.2.2; bezpečnostní značka podle vzoru č. 9A nesmí být použita pro účely označování velkými bezpečnostními značkami.

- 5.3.1.1.5** Kontejnery, MEGC, cisternové kontejnery, přemístitelné cisterny nebo vozy, které přepravují věci více tříd, nemusí být opatřeny velkou bezpečnostní značkou pro vedlejší nebezpečí, jestliže nebezpečí označené touto velkou bezpečnostní značkou je již uvedeno velkou bezpečnostní značkou pro hlavní nebo vedlejší nebezpečí.
- 5.3.1.1.6** Velké bezpečnostní značky, které se nevztahují na přepravované nebezpečné věci nebo jejich zbytky, musí být odstraněny nebo zakryty.
- 5.3.1.1.7** Pokud jsou velké bezpečnostní značky umísťovány na sklopných tabulích, musí být tyto sklopné tabule tak konstruovány a zajištěny, aby bylo vyloučeno jakékoliv překlopení nebo uvolnění z držáků během přepravy (zvláště z důvodů nárazů nebo nepředvídatelných činností).
- 5.3.1.2** **Umístění velkých bezpečnostních značek na kontejnery, kontejnery pro volně ložené látky, MEGC, cisternové kontejnery a přemístitelné cisterny**
- Velké bezpečnostní značky se umísťují na obě podélné strany a na každý konec kontejneru, kontejneru pro volně ložené látky, MEGC, cisternového kontejneru nebo přemístitelné cisterny a na dvou protilehlých stranách v případě flexibilního kontejneru pro volně ložené látky.
- Vícekomorový cisternový kontejner nebo vícekomorová přemístitelná cisterna, kterými se přepravují dvě nebo více nebezpečných látek, musí být opatřeny příslušnými velkými bezpečnostními značkami na obou bočních stranách příslušných komor a na obou koncích velkou bezpečnostní značkou každého vzoru, jímž jsou opatřeny jednotlivé komory na bocích. V případě, že všechny komory musí být označeny stejnými velkými bezpečnostními značkami, tyto velké bezpečnostní značky mohou být umístěny pouze jednou po obou stranách a na obou koncích cisternového kontejneru nebo přemístitelné cisterny.
- 5.3.1.3** **Umístění velkých bezpečnostních značek na vozy přepravující kontejnery, kontejnery pro volně ložené látky, MEGC, cisternové kontejnery a přemístitelné cisterny**
- POZNÁMKA:** Pro umísťování velkých bezpečnostních značek (Placards) na nosné vozy, které jsou používány pro systém kombinované přepravy silničních vozidel, viz 1.1.4.4.
- Pokud velké bezpečnostní značky umístěné na velkých kontejnerech, kontejnerech pro volně ložené látky, MEGC, cisternových kontejnerech nebo přemístitelných cisternách nejsou umístěny viditelně vně vozu, musí být ty samé velké bezpečnostní značky umístěny rovněž po obou podélných stranách vozu. V ostatních případech nemusí být velká bezpečnostní značka na vůz umístěna.
- 5.3.1.4** **Umístění velkých bezpečnostních značek na vozy při použití pro přepravu volně ložených látek, na cisternové vozy, bateriové vozy a vozy se snímatelnými cisternami**
- Velké bezpečnostní značky musí být umístěny na obou bočních stranách.
- Pokud má cisternový vůz nebo snímatelná cisterna přepravovaná na voze více komor, v nichž se přepravují dvě nebo více nebezpečných věcí, umístí se odpovídající velké bezpečnostní značky na obou podélných stranách ve výšce příslušných komor. Pokud by měly být na všech komorách umístěny tytéž velké bezpečnostní značky, musí být tyto velké bezpečnostní značky umístěny na obou podélných stranách pouze jednou.
- Pokud je požadováno více než jedna velká bezpečnostní značka na jednu a tutéž komoru, musí být tyto velké bezpečnostní značky umístěny bezprostředně vedle sebe.
- 5.3.1.5** **Umístění velkých bezpečnostních značek na vozy přepravující pouze kusy**
- Velké bezpečnostní značky je třeba umístit po obou podélných stranách.
- 5.3.1.6** **Umístění velkých bezpečnostních značek na prázdné cisternové vozy, bateriové vozy, MEGC, cisternové kontejnery, přemístitelné cisterny a prázdné vozy a kontejnery pro přepravu volně ložených látek**
- 5.3.1.6.1** Cisternové vozy, vozy se snímatelnými cisternami, bateriové vozy, MEGC, cisternové kontejnery a přemístitelné cisterny, prázdné nevyčištěné a neodplyněné, jakož i prázdné a nevyčištěné vozy a kontejnery pro přepravu volně ložených látek, musí být označeny velkými bezpečnostními značkami vyžadovanými pro předchozí náklad.

5.3.1.7 Popis velkých bezpečnostních značek

5.3.1.7.1 Kromě velké bezpečnostní značky pro třídu 7 specifikované v 5.3.1.7.2 a značky pro látky ohrožující životní prostředí specifikované v 5.3.6.2, musí velká bezpečnostní značka odpovídat Obrázku 5.3.1.7.1.

Obrázek 5.3.1.7.1



Velká bezpečnostní značka (kromě třídy 7)

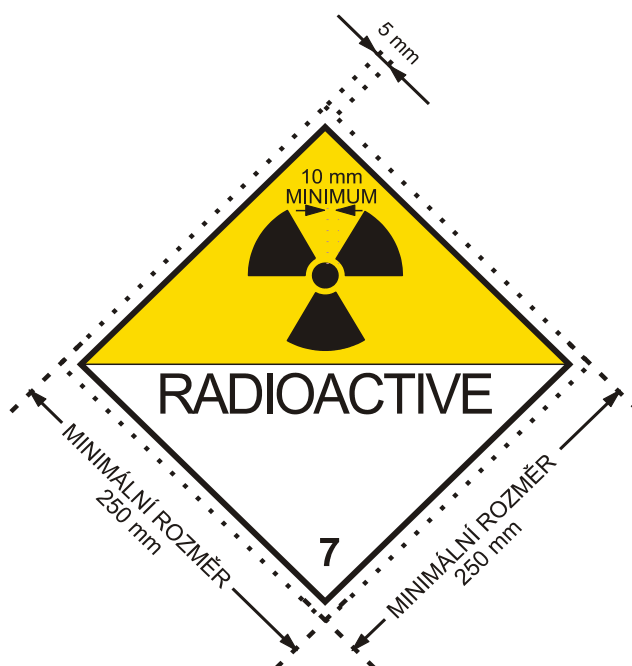
Velká bezpečnostní značka musí mít tvar čtverce postaveného na vrchol pod úhlem 45° (tvar diamantu). Minimální rozměry musí být 250 × 250 mm (k okraji značky). Vnitřní okraj značky musí být rovnoběžný s vnějším okrajem a musí od něj být vzdálen 12,5 mm. Symbol a vnitřní čáry musí odpovídat barvě bezpečnostní značky pro příslušnou nebezpečnou látku. Symbol/číslice třídy nebo podtřídy musí být umístěny a dimenzovány v rozměrech dle 5.2.2.2 pro odpovídající třídu nebo podtřídu příslušných nebezpečných věcí. Na bezpečnostní značce musí být číslo třídy nebo podtřídy (a pro věci třídy 1, písmeno skupiny snášenlivosti) příslušných nebezpečných věcí způsobem předepsaným v 5.2.2.2 pro odpovídající bezpečnostní značku, s velikostí písma ne menším než 25 mm. Tam, kde nejsou udány rozměry, musí všechny prvky proporčně odpovídat uvedenému obrázku. Odchytky uvedené pro bezpečnostní značky v 5.2.2.2.1 druhá věta, 5.2.2.2.1.3 třetí věta a 5.2.2.2.1.5 se vztahují také na velké bezpečnostní značky.

Požadavky odstavce 5.2.2.1.2 se rovněž použijí.

5.3.1.7.2

Velká bezpečnostní značka pro třídu 7 nesmí být menší než 250 mm × 250 mm a černá čára, která probíhá paralelně s okrajem uvnitř, musí být od okraje ve vzdálenosti 5 mm; jinak musí velká bezpečnostní značka odpovídat níže uvedenému vyobrazení (vzor č. 7D). Číslice „7“ musí mít výšku nejméně 25 mm. Podkladová barva horní poloviny velké bezpečnostní značky musí být žlutá a spodní poloviny bílá, barva symbolu záření a nápisu musí být černá. Použití výrazu „RADIOACTIVE“ ve spodní polovině je dobrovolné, aby bylo možno použít toto místo k uvedení příslušného UN čísla zásilky.

Velká bezpečnostní značka pro radioaktivní látky třídy 7



(vzor č. 7D)

Symbol záření (trojlístek), černý, podklad: horní polovina žlutá s bílým okrajem, spodní polovina bílá; ve spodní polovině musí být uvedeno slovo „RADIOACTIVE“ nebo alternativně, příslušné UN číslo, a číslice „7“ v dolním rohu.

5.3.1.7.3 Pro cisternové kontejnery a přemístitelné cisterny s vnitřním objemem nejvýše 3 m³ a malé kontejnery mohou být velké bezpečnostní značky nahrazeny bezpečnostními značkami odpovídajícími pododdílu 5.2.2.2. Nejsou-li tyto bezpečnostní značky zvnějšku nosného vozu viditelné, musí být na obou bočních stranách vozu umístěny také velké bezpečnostní značky podle 5.3.1.7.1.

5.3.1.7.4 Jsou-li velikost a konstrukce vozu takové, že je disponibilní plocha povrchu pro umístění předepsaných velkých bezpečnostních značek nedostatečná, smějí být jejich rozměry zmenšeny na nejméně 150 × 150 mm. V tomto případě se ostatní rozměry předepsané pro symboly, čáry, číslice a písmena nepoužijí.

5.3.2 Označování oranžovými tabulkami

5.3.2.1 Všeobecná ustanovení pro označování oranžovými tabulkami

POZNÁMKA: Pro oranžovou tabulku na nosné vozy, které jsou používány pro systém kombinované přepravy silničních vozidel, viz 1.1.4.4.

5.3.2.1.1 Při přepravě věcí, pro které je v kapitole 3.2 tabulce A sloupci (20) uvedeno identifikační číslo nebezpečnosti, musí být na každé podélné straně:

- cisternového vozu,
- bateriového vozu,
- vozu se snímatelnými cisternami,
- cisternového kontejneru,
- MEGC,
- přemístitelné cisterny,
- vozu pro věci ve volně loženém stavu,
- malého nebo velkého kontejneru pro volně ložené věci,

- vozu nebo kontejneru přepravujícího balené radioaktivní látky označené jedním UN číslem, které se musí přepravovat za výlučného použití, v němž se zároveň nepřepravují žádné další nebezpečné věci,

umístěna oranžová tabulka podle 5.3.2.2.1 tak, aby byla dobře viditelná.

Tato tabulka musí být umístěna také na obou podélných stranách nákladní dopravní jednotky, v níž jsou zabudovány lithiové baterie (UN 3536):

Tato tabulka smí být umístěna také na každé podélné straně vozu, který obsahuje ucelenou zásilku kusů s jednou a toutéž látkou nebo předmětem.

- 5.3.2.1.2** Na každé oranžové tabulce musí být uvedeno identifikační číslo nebezpečnosti a UN číslo podle odstavce 5.3.2.2.2, které je v kapitole 3.2 tabulce A uvedeno ve sloupci (20), resp. sloupci (1) pro každou přepravovanou látku.

Je-li v cisternovém voze, bateriovém voze, voze se snímatelnými cisternami, cisternovém kontejneru, MEGC nebo přemístitelné cisterně přepravováno více různých nebezpečných věcí v oddělených cisternách nebo oddílech cisteren, tak musí odesílatel podle odstavce 5.3.2.1.1 umístit předepsané oranžové tabulky s náležitými čísly po obou stranách každé cisterny nebo oddílu cisterny paralelně k podélné ose vozu, cisternového kontejneru nebo přemístitelné cisterny takovým způsobem, že je zřetelně viditelné.

- 5.3.2.1.3** (Vyhrazeno)

- 5.3.2.1.4** (Vyhrazeno)

- 5.3.2.1.5** Pokud oranžové tabulky předepsané v 5.3.2.1.1, umístěné na kontejnerech, kontejnerech pro volně ložené látky, cisternových kontejnerech, MEGC nebo na přemístitelných cisternách nejsou dobře viditelné zvnějšku nosného vozu, musí být tytéž tabulky umístěny na obou podélných stranách vozu.

POZNÁMKA: Tento pododdíl se nemusí použít pro vozy přepravující kontejnery pro přepravu ve volně loženém stavu, cisterny a MEGC s maximálním objemem 3 000 litrů.

- 5.3.2.1.6** (Vypuštěno)

- 5.3.2.1.7** Požadavky uvedené v odstavcích 5.3.2.1.1 až 5.3.2.1.5 se vztahují také na nevyčištěné, neodplyněné nebo nedekontaminované prázdné:

- cisternové vozy,
- bateriové vozy,
- vozy se snímatelnými cisternami,
- cisternové kontejnery,
- přemístitelné cisterny a
- MEGC,

jakož i nevyčištěné nebo nedekontaminované prázdné vozy, velké kontejnery a malé kontejnery pro přepravu ve volně loženém stavu.

- 5.3.2.1.8** Oranžové tabulky, které se nevztahují na přepravované nebezpečné věci nebo jejich zbytky, musí být odstraněny nebo zakryty. Pokud jsou oranžové tabulky zakryty, zakrytí musí být celistvé a musí zůstat účinné i po 15 minutách přímého působení ohně.

5.3.2.2 Popis oranžové tabulky

- 5.3.2.2.1** Oranžové tabulky mohou být reflexní, musí být 40 cm široké a 30 cm vysoké; musí mít černý 15 mm široký okraj. Musí zůstat upevněny bez ohledu na směřování vozu. Použitý materiál musí být odolný proti povětrnostním vlivům a musí zaručovat trvanlivé označení. Tabulky se nesmí po 15 minutách přímého působení ohně uvolnit ze svého upevnění.

Oranžové tabulky mohou být nahrazeny samolepicí fólií, barevným nátěrem nebo jakýmkoli jiným rovnocenným způsobem. Toto alternativní označení musí splňovat podmínky, které jsou uvedeny v tomto pododdílu, kromě podmínek odstavců 5.3.2.2.1 a 5.3.2.2.2 pokud se týká podmínek odolnosti proti působení ohně.

POZNÁMKA: Barva oranžových tabulek v podmínkách normálního užívání musí mít souřadnice

barevnosti ležící uvnitř plochy diagramu barevnosti vytvořeného spojením následujících souřadnic:

Souřadnice barevnosti bodů v rozích plochy diagramu barevnosti				
X	0,52	0,52	0,578	0,618
Y	0,38	0,40	0,422	0,38

Koeficient jasu světlo neodrážející barvy: $\beta \geq 0,22$, u světlo odrážející barvy: $\beta \geq 0,12$.

Vztažný střed E, standardní světelný zdroj C, normální dopad 45° pod zorným úhlem 0°

Koeficient odrazové svítivosti při úhlu osvětlení 5° pod zorným úhlem $0,2^\circ$: nejméně 20 kandel na lux a m^2 .

5.3.2.2.2

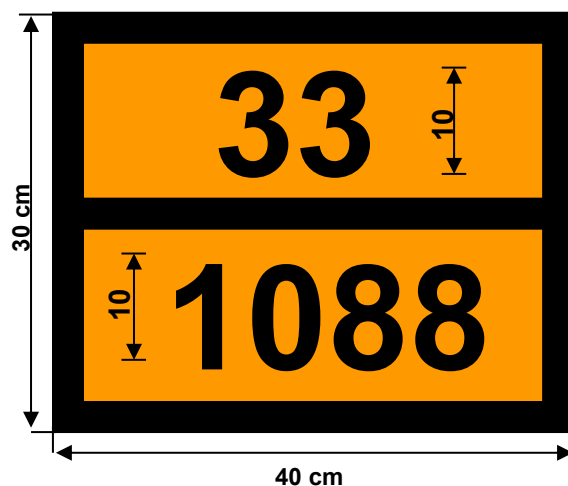
Identifikační číslo nebezpečnosti a UN číslo sestává z černých číslic o výšce 100 mm a tloušťce čáry 15 mm. Identifikační číslo nebezpečnosti musí být uvedeno v horní části tabulky a UN číslo v dolní části; obě čísla musí být od sebe oddělena vodorovnou černou čarou o tloušťce 15 mm, vedenou v polovině výšky tabulky od jednoho jejího okraje k druhému (viz odstavec 5.3.2.2.3).

Identifikační číslo nebezpečnosti a UN číslo musí být nesmazatelné a musí zůstat čitelné po 15 minutách přímého působení ohně.

Vyměnitelné číslice a písmena na tabulkách, kterými jsou vytvořena identifikační čísla nebezpečnosti a UN čísla musí zůstat během přepravy a bez ohledu na směfování vozu na svém místě.

5.3.2.2.3

Příklad oranžové tabulky s identifikačním číslem nebezpečnosti a UN číslem



Identifikační číslo nebezpečnosti (2 nebo 3 číslice, případně s předřazeným písmenem X, viz pododdíl 5.3.2.3)

UN číslo (4 číslice)

Podklad oranžový.

Okraj, vodorovná čára a číslice černé tloušťka 15 mm.

5.3.2.2.4

Dovolená tolerance pro rozměry stanovené v tomto pododdíle je $\pm 10\%$.

5.3.2.2.5

Jestliže oranžová tabulka nebo dle 5.3.2.2.1 možná uvedená alternativa označení je umístěna na sklopných tabulkách, musí být tyto sklopné tabule konstruovány a zajištěny tak, že je vyloučeno jakékoliv překlopení nebo uvolnění z držáků během přepravy (zvláště z důvodů nárazů nebo nepředvídatelných činností).

5.3.2.3 Význam identifikačních čísel nebezpečnosti

5.3.2.3.1 Identifikační číslo nebezpečnosti látek tříd 2 až 9 sestává ze dvou nebo třech číslic. Obecně označují číslice tato nebezpečí:

- | | |
|---|---|
| 2 | Únik plynu tlakem nebo chemickou reakcí |
| 3 | Hořlavost kapalin (par) a plynů nebo kapalin schopných samoohřevu |
| 4 | Hořlavost tuhých látek nebo tuhých látek schopných samoohřevu |
| 5 | Podpora hoření |
| 6 | Toxicita nebo nebezpečí infekce |
| 7 | Radioaktivita |
| 8 | Žíravost |
| 9 | Nebezpečí prudké samovolné reakce |

POZNÁMKA: Nebezpečí prudké samovolné reakce ve významu číslice 9 zahrnuje z povahy látky vyplývající možnost nebezpečí výbuchu, rozpadu nebo polymerační reakce za uvolňování značného tepla nebo hořlavých nebo toxických plynů.

Zdvojení číslice označuje zvýšení příslušného nebezpečí.

Postačuje-li k označení nebezpečnosti látky jediná číslice, doplní se tato číslice na druhém místě nulou.

Následující kombinace číslic však mají zvláštní význam: 22, 323, 333, 362, 382, 423, 44, 446, 462, 482, 539, 606, 623, 642, 823, 842, 90 a 99 (viz odstavec 5.3.2.3.2).

Pokud je před identifikačním číslem nebezpečnosti uvedeno písmeno „X“, znamená to, že látka reaguje nebezpečně s vodou. Pro takové látky smí být použita voda pouze po schválení příslušným znalcem.

Pro látky a předměty třídy 1 se jako identifikační číslo nebezpečnosti použije klasifikační kód podle sloupce (3b) tabulky A kapitoly 3.2. Klasifikační kód sestává z:

- čísla podtřídy podle odstavce 2.2.1.1.5; a
- písmena skupiny snášenlivosti podle odstavce 2.2.1.1.6

5.3.2.3.2 Identifikační čísla nebezpečnosti uvedená ve sloupci (20) tabulky A kapitoly 3.2 mají tento význam:

- | | |
|-----|---|
| 20 | dusivý plyn nebo plyn bez vedlejšího nebezpečí |
| 22 | hluboce zchlazený zkapalněný plyn; dusivý |
| 223 | hluboce zchlazený zkapalněný plyn, hořlavý |
| 225 | hluboce zchlazený zkapalněný plyn, podporující hoření |
| 23 | hořlavý plyn |
| 238 | hořlavý plyn, žíravý |
| 239 | hořlavý plyn, který může vyvolat samovolně prudkou reakci |
| 25 | plyn podporující hoření |
| 26 | toxický plyn |
| 263 | toxický plyn, hořlavý |
| 265 | toxický plyn, podporující hoření |
| 268 | toxický plyn, žíravý |

28	žiravý plyn
285	žiravý plyn, oxidující (podporující hoření)
30	hořlavá kapalina (bod vzplanutí od 23 °C do 60 °C včetně) nebo hořlavá kapalina nebo tuhá látka v roztaveném stavu s bodem vzplanutí vyšším než 60 °C ohřátá na teplotu rovnou nebo vyšší než její bod vzplanutí, nebo kapalina schopná samoohřevu
323	hořlavá kapalina reagující s vodou a vyvíjející hořlavé plyny
X323	hořlavá kapalina reagující nebezpečně s vodou a vyvíjející hořlavé plyny ³
33	velmi hořlavá kapalina (bod vzplanutí pod 23 °C)
333	pyroforní kapalina
X333	pyroforní kapalina reagující nebezpečně s vodou ³
336	velmi hořlavá kapalina, toxická
338	velmi hořlavá kapalina, žiravá
X338	velmi hořlavá kapalina, žiravá, reagující nebezpečně s vodou ³
339	velmi hořlavá kapalina, která může vyvolat samovolně prudkou reakci
36	hořlavá kapalina (bod vzplanutí od 23 °C do 60 °C včetně), slabě toxická, nebo kapalina schopná samoohřevu, toxická
362	hořlavá kapalina, toxická, reagující s vodou, vyvíjející hořlavé plyny
X362	hořlavá kapalina, toxická, reagující nebezpečně s vodou, vyvíjející hořlavé plyny ³
368	hořlavá kapalina, toxická, žiravá
38	hořlavá kapalina (bod vzplanutí od 23 °C do 60 °C včetně), slabě žiravá, nebo kapalina schopná samoohřevu, žiravá
382	hořlavá kapalina, žiravá, reagující s vodou, vyvíjející hořlavé plyny
X382	hořlavá kapalina, žiravá, reagující nebezpečně s vodou, vyvíjející hořlavé plyny ³
39	hořlavá kapalina, která může vyvolat samovolně prudkou reakci
40	hořlavá tuhá látka nebo samovolně se rozkládající látka nebo látka schopná samoohřevu nebo polymerizující látka
423	tuhá látka, reagující s vodou, vyvíjející hořlavé plyny, nebo hořlavá tuhá látka, která reaguje s vodou, vyvíjející hořlavé plyny, nebo látka tuhá samozápalná, která reaguje s vodou, vyvíjející hořlavé plyny
X423	Tuhá látka, nebezpečně reagující s vodou a vyvíjející hořlavé plyny, nebo hořlavá látka tuhá, která nebezpečně reaguje s vodou a vyvíjející hořlavé plyny, nebo samozápalná tuhá látka, která nebezpečně reaguje s vodou a vyvíjející hořlavé plyny ³
43	samozápalná (pyroforní) tuhá látka
X432	Samozápalná (pyroforní) tuhá látka, reagující nebezpečně s vodou a vyvíjející hořlavé plyny ³

³ Voda nesmí být použita bez schválení znalcem.

- 44 hořlavá tuhá látka, která je při zvýšené teplotě v roztaveném stavu
- 446 hořlavá tuhá látka, toxická, která je při zvýšené teplotě v roztaveném stavu
- 46 hořlavá tuhá látka nebo tuhá látka schopná samoohřevu, toxická
- 462 toxická tuhá látka, reagující s vodou, vyvíjející hořlavé plyny
- X462 tuhá látka, nebezpečně reagující s vodou, vyvíjející toxické plyny³
- 48 hořlavá tuhá látka nebo tuhá látka schopná samoohřevu, žíravá
- 482 žíravá tuhá látka, reagující s vodou, vyvíjející hořlavé plyny
- X482 tuhá látka, nebezpečně reagující s vodou, vyvíjející hořlavé plyny³
- 50 látka podporující hoření
- 539 hořlavý organický peroxid
- 55 látka silně podporující hoření
- 556 látka silně podporující hoření, toxická
- 558 látka silně podporující hoření, žíravá
- 559 látka silně podporující hoření, která může vyvolat samovolně prudkou reakci
- 56 látka podporující hoření, toxická
- 568 látka podporující hoření, toxická, žíravá
- 58 látka podporující hoření, žíravá
- 59 látka podporující hoření, která může vyvolat samovolně prudkou reakci
- 60 toxická nebo slabě toxická látka
- 606 infekční látka
- 623 toxická kapalina, reagující s vodou, vyvíjející hořlavé plyny
- 63 toxická látka, hořlavá (bod vzplanutí od 23 °C do 60 °C včetně)
- 638 toxická látka, hořlavá (bod vzplanutí od 23 °C do 60 °C včetně), žíravá
- 639 toxická látka, hořlavá (s bodem vzplanutí nejvýše 60 °C), která může vyvolat samovolně prudkou reakci
- 64 toxická tuhá látka, hořlavá nebo schopná samoohřevu
- 642 toxická tuhá látka, reagující s vodou, vyvíjející hořlavé plyny
- 65 toxická látka, podporující hoření
- 66 velmi toxická látka
- 663 velmi toxická látka, hořlavá (s bodem vzplanutí nejvýše 60 °C)
- 664 velmi toxická tuhá látka, hořlavá nebo schopná samoohřevu

- 665 velmi toxická látka, podporující hoření
- 668 velmi toxická látka, žíravá
- X668 velmi toxická látka, žíravá, která nebezpečně reaguje s vodou³
- 669 velmi toxická látka, která může vyvolat samovolně prudkou reakci
- 68 toxická látka, žíravá
- 687 toxická látka, žíravá, radioaktivní
- 69 toxická nebo slabě toxická látka, která může vyvolat samovolně prudkou reakci
- 70 radioaktivní látka
- 768 radioaktivní látka, toxická, žíravá
- 80 žíravá nebo slabě žíravá látka
- X80 žíravá nebo slabě žíravá látka, která nebezpečně reaguje s vodou³
- 823 žíravá kapalina, reagující s vodou, vyvíjející hořlavé plyny
- 83 žíravá nebo slabě žíravá látka, hořlavá (bod vzplanutí od 23 °C do 60 °C včetně)
- X83 žíravá nebo slabě žíravá látka, hořlavá (bod vzplanutí od 23 °C do 60 °C včetně), nebezpečně reagující s vodou³
- 836 Žíravá nebo slabě žíravá látka, hořlavá (bod vzplanutí 23 °C až 60 °C včetně) a toxická
- 839 žíravá nebo slabě žíravá látka, hořlavá (bod vzplanutí od 23 °C do 60 °C včetně), která může vyvolat samovolně prudkou reakci
- X839 žíravá nebo slabě žíravá látka, hořlavá (bod vzplanutí od 23 °C do 60 °C včetně), která může vyvolat samovolně prudkou reakci a nebezpečně reagující s vodou³
- 84 žíravá tuhá látka, hořlavá nebo schopná samoohřevu
- 842 žíravá tuhá látka, která reaguje s vodou, vyvíjející hořlavé plyny
- 85 žíravá nebo slabě žíravá látka, podporující hoření
- 856 žíravá nebo slabě žíravá látka, podporující hoření a toxická
- 86 žíravá nebo slabě žíravá látka, toxická
- 88 silně žíravá látka
- X88 silně žíravá látka, která nebezpečně reaguje s vodou³
- 883 silně žíravá látka, hořlavá (bod vzplanutí od 23 °C do 60 °C včetně)
- 884 silně žíravá tuhá látka, hořlavá nebo schopná samoohřevu
- 885 silně žíravá látka, podporující hoření
- 886 silně žíravá látka, toxická
- X886 silně žíravá látka, toxická, nebezpečně reagující s vodou³

- 89 žíravá nebo slabě žíravá látka, která může vyvolat samovolně prudkou reakci
- 90 látka ohrožující životní prostředí; jiné nebezpečné látky
- 99 jiné nebezpečné látky přepravované v zahřátém stavu

5.3.3 Označení pro zahřáté látky

Cisternové vozy, cisternové kontejnery, přemístitelné cisterny, speciální vozy nebo velké kontejnery nebo speciálně vybavené vozy nebo velké kontejnery obsahující látku, která je přepravována nebo podávána k přepravě v kapalném stavu při teplotě 100 °C a vyšší nebo v pevném stavu při teplotě 240 °C a vyšší, musí být opatřeny na obou bočních stranách vozů a na obou bočních stranách a na obou koncích velkých kontejnerů, cisternových kontejnerů a přemístitelných cisteren značkou uvedenou na Obrázku 5.3.3.



Značka pro přepravu zahřátých látek

Značka musí mít tvar rovnostranného trojúhelníku. Barva značky musí být červená. Minimální rozměry stran musí být 250 mm. Pro cisternové kontejnery a přemístitelné cisterny s vnitřním objemem nejvýše 3000 litrů, které mají disponibilní plochu povrchu nedostatečnou pro umístění předepsaných značek, smějí být minimální rozměry stran zmenšeny na 100 mm. Tam, kde nejsou udány rozměry, musí všechny prvky proporčně odpovídat uvedenému obrázku. Značka musí být odolná proti povětrnostním podmínkám a musí zaručovat trvanlivé označení po celou dobu přepravy.

5.3.4 Bezpečnostní značky pro posun podle vzorů č. 13 a 15

5.3.4.1 Všeobecná ustanovení

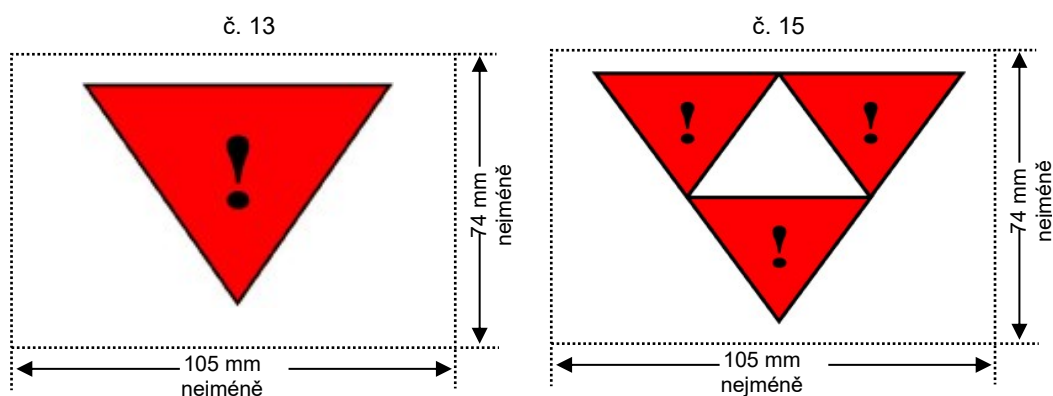
Všeobecná ustanovení podle odstavců 5.3.1.1.1, 5.3.1.1.6 a pododdílů 5.3.1.3 až 5.3.1.6 platí také pro bezpečnostní značky pro posun podle vzoru č. 13 a 15.

Namísto bezpečnostních značek pro posun smí být umístěny nesmazatelné značky pro posun, které přesně odpovídají předepsanému vzoru. Tyto značky smí vypadat jen jako jeden nebo tři červené trojúhelníky s černým vykřičníkem (základna nejméně 100 mm, výška nejméně 70 mm).

5.3.4.2

Popis bezpečnostních značek pro posun podle vzoru č. 13 a č. 15

Bezpečnostní značky pro posun podle vzoru č. 13 a 15 mají tvar obdélníku minimálně ve formátu A7 (74 mm × 105 mm).



Červený trojúhelník s černým vykřičníkem

Tři červené trojúhelníky s černými vykřičníky

Opatrně posunovat

Zákaz odrážení a spouštění. Musí být hnacím vozidlem přistaven a nesmí být spouštěn. Musí být chráněn proti najetí od jiného vozu.

5.3.5

Oranžový pruh

Cisternové vozy pro přepravu zkapalněných, hluboce zchladených zkapalněných nebo rozpuštěných plynů jsou označeny souvislým, asi 30 cm širokým oranžovým pruhem⁴, který neodráží světlo a který cisternu obepíná ve výšce její osy.

5.3.6

Značka pro látky ohrožující životní prostředí

5.3.6.1

Jestliže podle ustanovení oddílu 5.3.1 je předepsáno umístění velké bezpečnostní značky, musí být velké kontejnery, kontejnery pro volně ložené látky, MEGC, cisternové kontejnery, přemístitelné cisterny a vozy s látkami ohrožujícími životní prostředí, která odpovídají kritériím 2.2.9.1.10, označeny značkou, která odpovídá vyobrazenému označení v 5.2.1.8.3 pro látky ohrožující životní prostředí. Nevztahuje se na výjimky uvedené v 5.2.1.8.1.

5.3.6.2

Značka pro látky ohrožující životní prostředí pro kontejnery, kontejnery pro volně ložené látky, MEGC, cisternové kontejnery, přemístitelné cisterny a vozy musí odpovídat popisu v 5.2.1.8.3 a Obrázku 5.2.1.8.3, kromě požadavků na rozměry, které musí být minimálně 250 × 250 mm. Pro cisternové kontejnery a přemístitelné cisterny s vnitřním objemem nejvýše 3000 litrů, které mají disponibilní plochu povrchu nedostatečnou pro umístění předepsaných značek, smějí být minimální rozměry zmenšeny na 100 × 100 mm. Ostatní ustanovení oddílu 5.3.1 týkající se velkých bezpečnostních značek se vztahují s patřičnými změnami na tuto značku.

⁴

Viz poznámka v odstavci 5.3.2.2.1

Kapitola 5.4 DOKUMENTACE

5.4.0 Všeobecná ustanovení

5.4.0.1

Pokud není stanoveno něco jiného, musí být při každé přepravě podléhající RID přiloženy příslušné doklady předepsané v této kapitole.

Informace předepsané v této kapitole týkající se přepravovaných nebezpečných věcí musí být během přepravy k dispozici takovým způsobem, aby bylo možné v dokumentaci identifikovat zboží ve voze a vůz.

Navíc, pokud jsou nebezpečné věci přepravovány ve velkých kontejnerech, cisternových kontejnerech, přemístitelných cisternách nebo silničních vozidlech, musí být rovněž identifikovány v přepravním dokladu a informace týkající se těchto věcí musí být uvedeny pro velký kontejner, cisternový kontejner, přemístitelnou cisternu nebo silniční vozidlo, jak je to vhodné.

5.4.0.2

Využití techniky systémů elektronického zpracování dat (EDP) nebo elektronické výměny dat (EDI) jako pomůcky nebo místo papírových dokladů je dovoleno, pokud tyto postupy používané pro sběr, uchovávání a zpracovávání elektronických dat splňují právní požadavky z hlediska průkaznosti a přístupnosti dat během přepravy způsobem nejméně rovnocenným jako u papírových dokladů.

5.4.0.3

Jsou-li informace o přepravě nebezpečných věcí poskytovány dopravci systémem elektronického zpracování dat (EDP) nebo elektronické výměny dat (EDI), pak musí být odesílatel schopen, dopravci tyto informace předat v podobě papírového dokumentu, přičemž informace musí být v posloupnosti, jak je stanoveno v této kapitole.

5.4.1 Přepravní doklad pro přepravu nebezpečných věcí a předepsané údaje

5.4.1.1 Všeobecné údaje předepsané pro přepravní doklad

5.4.1.1.1

Přepravní doklad (doklady) musí obsahovat dále uvedené údaje pro každou nebezpečnou látku, materiál nebo předmět podaný k přepravě:

- (a) UN číslo s předřazenými písmeny „UN“;
- (b) oficiální pojmenování pro přepravu případně doplněné (viz odstavec 3.1.2.8.1) technickým názvem v závorkách (viz odstavec 3.1.2.8.1.1) jak je uvedeno v oddíle 3.1.2;
- (c) – pro látky a předměty třídy 1: klasifikační kód uvedený ve sloupci (3b) tabulky A v kapitole 3.2;
Pokud jsou ve sloupci (5) tabulky A v kapitole 3.2 uvedena čísla vzorů bezpečnostních značek jiná než 1, 1.4, 1.5 a 1.6, 13 a 15 musí být tato čísla vzorů bezpečnostních značek uvedena v závorkách za klasifikačním kódem;
– pro radioaktivní látky třídy 7: číslo třídy „7“;

POZNÁMKA: K radioaktivním látkám s vedlejším nebezpečím viz též zvláštní ustanovení 172 v kapitole 3.3.

- pro baterie UN čísel 3090, 3091, 3480, 3481, 3551 a 3552, jakož i pro vozidla poháněná bateriemi UN čísel 3556, 3557 a 3558: číslo třídy „9“;
- pro jiné látky a předměty jiných tříd: čísla vzorů bezpečnostních značek uvedená ve sloupci (5) nebo vyžadovaná podle zvláštního ustanovení uvedeného ve sloupci (6) tabulky A v kapitole 3.2 kromě bezpečnostní značky pro posun podle vzoru číslo 13. Pokud je uvedeno více čísel vzorů bezpečnostních značek, čísla následující za prvním číslem musí být uvedena v závorkách. Pro látky a předměty, pro které nejsou ve sloupci (5) tabulky A kapitoly 3.2 uvedeny žádné vzory bezpečnostních značek, musí být místo nich uvedena jejich třída podle sloupce (3a).
- (d) kde je to stanoveno, obalová skupina pro látku, které mohou předcházet písmena OS (např. OS II) nebo počáteční písmena odpovídající slovům „Obalová skupina“ v jazycích používaných podle odstavce 5.4.1.4.1;

POZNÁMKA: Pro radioaktivní látky třídy 7 s vedlejším nebezpečím, viz zvláštní ustanovení 172 (d) v kapitole 3.3.

- (e) pokud lze použít, počet a popis kusů [viz též CIM článek 7 § 1 h) a i)]; UN kódy obalů smějí být použity pouze k doplnění popisu druhu kusu [např. jedna bedna (4G)];

POZNÁMKA: Údaj o počtu, typu a objemu, každého vnitřního obalu uvnitř vnějšího obalu skupinového obalu není potřebný.

- (f) celkové množství každé položky nebezpečných věcí označené různým UN číslem, oficiálním pojmenováním pro přepravu nebo případně obalovou skupinou [jako objem nebo celková (brutto) hmotnost, nebo případně jako čistá (netto) hmotnost];

POZNÁMKA: 1: (Vyhrazeno).

POZNÁMKA: 2: Pro nebezpečné věci v přístrojích nebo zařízeních, které jsou blíže popsány v RID, znamená uváděné množství, celkové množství v nich obsažených nebezpečných věcí v kilogramech, resp. litrech.

- (g) jméno a adresa odesilatele [viz též článek 7 § 1 b) CIM];
(h) jméno a adresa příjemce [viz též článek 7 § 1 g) CIM];
(i) prohlášení vyžadované podmínkami případné zvláštní dohody;
(j) jestliže je předepsáno označení podle pododdílu 5.3.2.1, musí být identifikační číslo nebezpečnosti uvedeno také před písmeny "UN", předřazenými před UN číslem (viz odstavec (a)).

Identifikační číslo nebezpečnosti se rovněž uvede, jestliže vůz obsahuje ucelenou zásilku kusů s těmi samými věcmi nebo předměty a je opatřen označením podle pododdílu 5.3.2.1.

Umístění a pořadí předepsaných údajů v přepravním dokladu je libovolné, kromě údajů uvedených výše pod písmeny (a), (b), (c) a (d), které musí být uvedeny v pořadí uvedeném výše /tj. (a), (b), (c), (d)/, bez dalších vložených údajů, kromě dovolených údajů v souladu s RID.

Příklady takových dovolených zápisů nebezpečných věcí jsou:

„UN 1098, ALLYLALKOHOL, 6.1 (3), I“ nebo

„UN 1098 ALLYLALKOHOL, 6.1 (3), OS I“.

Pokud je předepsáno označení podle pododdílu 5.3.2.1, musí být (a), (b), (c), (d) a (j) uvedeny v pořadí (j), (a), (b), (c), (d), bez dalších vložených údajů, kromě dovolených údajů v souladu s RID.

Příklady takových povolených zápisů nebezpečných věcí při zohlednění označení podle pododdílu 5.3.2.1 jsou:

„663, UN 1098 ALLYLALKOHOL, 6.1(3), I“ nebo

„663, UN 1098 ALLYLALKOHOL, 6.1(3), OS I“.

5.4.1.1.2

Údaje uvedené v přepravním dokladu musí být čitelné.

Ačkoli jsou velká písmena používána v kapitole 3.1 a v tabulce A kapitoly 3.2 pro uvedení údajů, které musí být součástí oficiálního pojmenování pro přepravu, a ačkoli jsou velká a malá písmena používána v této kapitole pro uvedení údajů požadovaných v přepravním dokladu, je použití velkých a malých písmen pro uvedení údajů v přepravním dokladu libovolné.

5.4.1.1.3

Zvláštní ustanovení pro odpady

5.4.1.1.3.1

Jsou-li přepravovány odpady obsahující nebezpečné látky (kromě radioaktivních odpadů), musí být před oficiálním pojmenováním pro přepravu uvedeno slovo „**ODPAD**“, pokud toto slovo není již částí oficiálního pojmenování pro přepravu, např.

„UN 1230 ODPAD METHANOL, 3 (6.1), II“ nebo

„UN 1230 ODPAD METHANOL, 3 (6.1), OS II“ nebo

„UN 1993 ODPAD LÁTKA HOŘLAVÁ, KAPALNÁ, J.N., (toluen a ethylalkohol), 3, II“ nebo

„UN 1993 ODPAD LÁTKA HOŘLAVÁ, KAPALNÁ, J.N., (toluen a ethylalkohol), 3, OS II“.

Je-li použito ustanovení pro odpady uvedené v 2.1.3.5.5, musí se za popis nebezpečného zboží vyžadovaný v 5.4.1.1.1 (a) až (d) doplnit:

„ODPAD PODLE 2.1.3.5.5“, (např. **„UN 3264 LÁTKA ŽÍRAVÁ, KAPALNÁ, KYSELÁ, ANORGANICKÁ J.N., 8, II, ODPAD PODLE 2.1.3.5.5“**) nebo

pokud je předepsáno označení podle 5.3.2.1:

„336, UN 1230 ODPAD METHANOL, 3 (6.1), II“ nebo

„336, UN 1230 ODPAD METHANOL, 3 (6.1), OS II“.

Pokud se použije ustanovení o odpadech podle 2.1.3.5.5, není třeba doplnit technický název podle kapitoly 3.3, zvláštní ustanovení 274.

5.4.1.1.3.2 Pokud není možné stanovit přesné množství odpadu v místě nakládky, může být množství podle 5.4.1.1.1 (f) odhadnuto pro následující případy za těchto podmínek:

- (a) pro obaly je v přepravním dokladu doplněn seznam obalů včetně typu a jmenovitého objemu;
- (b) pro kontejnery je odhad založen na jejich jmenovitém objemu a dalších dostupných informacích (např. druh odpadu, průměrná hustota, stupeň naplnění);
- (c) pro cisterny pro podtlakové vyčerpávání odpadů je odhad opodstatněný (např. pomocí odhadu poskytnutého odesílatelem nebo vybavením vozu).

Takový odhad množství není povolen pro:

- vynětí z platnosti, pro které je nezbytné přesné množství (např. 1.1.3.6);
- odpad obsahující látky uvedené v 2.1.3.5.3 (s výjimkou UN 3291 odpad klinický, nespecifikovaný, j.n., nebo odpad (bio)medicínský, j.n., nebo odpad medicínský regulovaný, j.n. v obalu odpovídajícím pokynům pro balení P621) nebo látky třídy 4.3;
- cisterny jiné než pro podtlakové vyčerpávání odpadů.

V přepravním dokladu musí být uveden tento zápis:

„MNOŽSTVÍ ODHADNUTÉ PODLE 5.4.1.1.3.2“.

5.4.1.1.3.3 Zvláštní ustanovení pro přepravu odpadů ve vnitřních obalech zabalených společně ve vnějším obalu

V případě přepravy podle 4.1.1.5.3 musí být v přepravním dokladu uvedeno následující prohlášení:

„PŘEPRAVA PODLE 4.1.1.5.3“.

Dodatečné prohlášení předepsané v 5.4.1.1.3.2 není nutné.

Například:

„UN 1993 ODPAD LÁTKA HOŘLAVÁ, KAPALNÁ, J.N., 3, III; PŘEPRAVA PODLE 4.1.1.5.3“.

Údaje v přepravním dokladu podle 5.4.1.1 musí vycházet z položky nebo položek přiřazených vnějšímu obalu podle 4.1.1.5.3 (d). Technický název, jak je předepsán v kapitole 3.3, zvláštní ustanovení 274, není třeba doplňovat.

5.4.1.1.4 **Zvláštní ustanovení pro odpady kontaminované volným azbestem (UN čísla 2212 a 2590)**
Při použití zvláštního ustanovení 678 kapitoly 3.3 musí být v přepravním dokladu uvedeno následující prohlášení:

„PŘEPRAVA PODLE ZVLÁŠTNÍHO USTANOVENÍ 678“.

K popisu nebezpečných věcí požadovanému v 5.4.1.1.1 (a) až (d) a (j) se přidá popis odpadů přepravovaných v souladu se zvláštním ustanovením 678 (b) kapitoly 3.3. Přepravní doklad musí být rovněž doprovázen následujícími dokumenty:

(a) Kopie technického listu použitého typu kontejnerového pytle na hlavičkovém papíře výrobce nebo

distributora s uvedením rozměrů obalu a jeho maximální hmotnosti;
(b) Kopie postupu vykládky podle zvláštního ustanovení CW 38 v 7.5.11, je-li to vhodné.

5.4.1.1.5 Zvláštní ustanovení pro záchranné obaly včetně velkých záchranných obalů a záchranné tlakové nádoby

Jsou-li nebezpečné věci přepravovány v záchranných obalech podle 4.1.1.19, včetně velkých záchranných obalů, v obalech větších rozměrů nebo ve velkých obalech vhodného typu a parametrů, které mají být použity jako záchranný obal, musí být v přepravním dokladu za popisem věcí uvedena slova „**ZÁCHRANNÝ OBAL**“.

Jsou-li nebezpečné věci přepravovány v záchranných tlakových nádobách podle 4.1.1.20, musí být v přepravním dokladu za popisem věcí uvedena slova „**ZÁCHRANNÁ TLAKOVÁ NÁDOBA**“.

5.4.1.1.6 Zvláštní ustanovení pro prázdné nevyčištěné obalové, přepravní a dopravní prostředky

5.4.1.1.6.1 Pro prázdné nevyčištěné obalové, přepravní a dopravní prostředky, které obsahují zbytky nebezpečných věcí jiných tříd než třídy 7, před nebo za stanoveným popisem nebezpečné věci, vyžadovaným v odstavcích 5.4.1.1.1 (j) a (a) až (d), uvedena slova „**PRÁZDNÝ, NEVYČIŠTĚNÝ**“ nebo „**ZBYTKY, POSLEDNÍ OBSAH**“. Kromě toho odstavec 5.4.1.1.1 (f) neplatí.

5.4.1.1.6.2 Zvláštní ustanovení odstavce 5.4.1.1.6.1 může být nahrazeno ustanoveními odstavců 5.4.1.1.6.2.1, příp. 5.4.1.1.6.2.2.

5.4.1.1.6.2.1 Pro prázdné nevyčištěné obaly, které obsahují zbytky nebezpečných věcí jiných tříd než třídy 7, včetně prázdných nevyčištěných nádob na plyny s vnitřním objemem nejvýše 1000 litrů, jsou údaje podle odstavce 5.4.1.1.1 (a), (b), (c), (d), (e), (f) a (j) nahrazeny zápisem „**PRÁZDNÝ OBAL**“, „**PRÁZDNÁ NÁDOBA**“, „**PRÁZDNÁ IBC**“ nebo popřípadě „**PRÁZDNÝ VELKÝ OBAL**“, následovaný údajem o posledním nákladu nebezpečných věcí, jak je předepsáno v odstavci 5.4.1.1.1 (c).

Viz například: „**PRÁZDNÝ OBAL, 6.1 (3)**“.

Kromě toho mohou být:

- (a) v případě, že jsou posledními naloženými věcmi věci třídy 2, informace předepsané v odstavci 5.4.1.1.1 (c) nahrazeny číslem třídy „2“.
- (b) v případě, že jsou posledními naloženými věcmi věci tříd 3, 4.1, 4.2, 4.3, 5.1, 5.2, 6.1, 8 nebo 9, informace o naposledy naložených věcech, jak je předepsáno v 5.4.1.1.1 (c) nahrazeny slovy „se zbytky [...]“ následované třídou(ami) a vedlejšími(i) nebezpečími(i) odpovídajícími různým zbytkům, v pořadí číslování tříd.

Příklad: Prázdné nevyčištěné obaly, které obsahovaly látky třídy 3 přepravované společně s prázdnými nevyčištěnými obaly, které obsahovaly látky třídy 8 s vedlejšími nebezpečími látek třídy 6.1, mohou být uvedeny v přepravním dokladu jako:

„**PRÁZDNÉ OBALY, SE ZBYTKY 3, 6.1, 8**“.

5.4.1.1.6.2.2 Pro prázdné nevyčištěné obalové, přepravní a dopravní prostředky, kromě obalů, které obsahují zbytky nebezpečných věcí tříd jiných než třídy 7, a pro prázdné nevyčištěné nádoby na plyny s vnitřním objemem větším než 1000 litrů je před údaje podle odstavce 5.4.1.1.1 (a) až (d) a (j) předřazen zápis „**PRÁZDNÝ CISTERNOVÝ VŮZ**“, „**PRÁZDNÉ CISTERNOVÉ VOZIDLO**“, „**PRÁZDNÁ SNÍMATELNÁ CISTERNA**“, „**PRÁZDNÝ CISTERNOVÝ KONTEJNER**“, „**PRÁZDNÁ PŘEMÍSTITELNÁ CISTERNA**“, „**PRÁZDNÝ BATERIOVÝ VŮZ**“, „**PRÁZDNÉ BATERIOVÉ VOZIDLO**“, „**PRÁZDNÝ MEGC**“, „**PRÁZDNÝ VŮZ**“, „**PRÁZDNÉ VOZIDLO**“, „**PRÁZDNÝ KONTEJNER**“, popřípadě „**PRÁZDNÁ NÁDOBA**“, následovaný slovy „**POSLEDNÍ NÁKLAD**“. Kromě toho odstavec 5.4.1.1.1 (f) neplatí.

Viz například:

„**PRÁZDNÝ CISTERNOVÝ VŮZ, POSLEDNÍ NÁKLAD: 663 UN 1098 ALLYLALKOHOL, 6.1 (3), I**“
nebo

„**PRÁZDNÝ CISTERNOVÝ VŮZ, POSLEDNÍ NÁKLAD: 663 UN 1098 ALLYLALKOHOL, 6.1 (3), OS I**“.

- 5.4.1.1.6.2.3** (Vyhrazeno)
- 5.4.1.1.6.3** (a) Jsou-li prázdné nevyčištěné cisterny, bateriové vozy, bateriová vozidla a MEGC přepravovány do nejbližšího místa, kde může být provedeno vyčištění nebo oprava podle ustanovení uvedených v odstavci 4.3.2.4.3, musí být v přepravním dokladu uveden tento dodatečný zápis: „**PŘEPRAVA PODLE 4.3.2.4.3**“.
- (b) Jsou-li prázdné nevyčištěné vozy, silniční vozidla a kontejnery přepravovány do nejbližšího místa, kde může být provedeno vyčištění nebo oprava podle ustanovení uvedených v odstavci 7.5.8.1, musí být v přepravním dokladu uveden tento dodatečný zápis: „**PŘEPRAVA PODLE 7.5.8.1**“.
- 5.4.1.1.6.4** Při přepravě cisternových vozů, snímatelných cisteren, bateriových vozů, cisternových kontejnerů a MEGC podle ustanovení odstavce 4.3.2.4.4 je nutno v přepravním dokladu poznamenat:
 „**PŘEPRAVA PODLE 4.3.2.4.4**“.
- 5.4.1.1.7** **Zvláštní ustanovení pro přepravu⁵ v přepravním řetězci s námořní nebo leteckou dopravou**
 Při přepravě podle odstavce 1.1.4.2.1 musí být v přepravním dokladu uveden tento zápis:
 „**PŘEPRAVA PODLE 1.1.4.2.1**“.
- 5.4.1.1.8** (Vyhrazeno)
- 5.4.1.1.9** **Zvláštní ustanovení pro kombinovanou dopravu silnice/železnice (ROLA)**
POZNÁMKA Kvůli údajům v přepravním dokladu, viz 1.1.4.4.5.
- 5.4.1.1.10** (Vyhrazeno)
- 5.4.1.1.11** **Zvláštní ustanovení pro přepravu IBC, cisteren, bateriových vozidel, přemístitelných cisteren a MEGC po uplynutí data platnosti poslední periodické zkoušky nebo prohlídky**
 Pro přepravu podle 4.1.2.2 (b), 4.3.2.3.7 (b), 6.7.2.19.6.1 (b), 6.7.3.15.6.1 (b) nebo 6.7.4.14.6.1 (b) musí být v tomto smyslu uveden v přepravním dokladu tento zápis:
 „**PŘEPRAVA PODLE 4.1.2.2 (b)**“,
 „**PŘEPRAVA PODLE 4.3.2.3.7 (b)**“,
 „**PŘEPRAVA PODLE 6.7.2.19.6.1 (b)**“,
 „**PŘEPRAVA PODLE 6.7.3.15.6.1 (b)**“, nebo
 „**PŘEPRAVA PODLE 6.7.4.14.6.1 (b)**“, jak je to náležité.
- 5.4.1.1.12** **Zvláštní ustanovení pro přepravu podle přechodných ustanovení**
 Pro přepravu podle pododdílu 1.6.1.1 je nutno v přepravním dokladu poznamenat:
 „**PŘEPRAVA PODLE RID, KTERÝ PLATIL PŘED 1. LEDNEM 2025**“.
- 5.4.1.1.13** (Vyhrazeno)
- 5.4.1.1.14** **Zvláštní ustanovení pro přepravu zahřátých látek**
 Pokud oficiální pojmenování pro přepravu látky, která je přepravována nebo předávána k přepravě v kapalném stavu při teplotě rovné nebo vyšší než 100 °C, nebo v tuhém stavu při teplotě rovné nebo vyšší než 240 °C, neobsahuje podmínku zvýšené teploty (např. použitím termínu „**ROZTAVENÁ**“ nebo „**V ZAHŘÁTÉM STAVU**“ jako součásti oficiálního pojmenování pro přepravu), musí být slovo „**ZAHŘÁTÁ**“ uvedeno před oficiálním pojmenováním pro přepravu.

⁵ Při přepravě v přepravním řetězci, který zahrnuje námořní nebo leteckou přepravu, smí být k přepravnímu dokladu přiložen opis dokumentace použité pro námořní nebo leteckou přepravu (např. formulář pro multimodální přepravu nebezpečných věcí podle oddílu 5.4.5). Tyto dokumenty musí mít stejné rozměry jako přepravní doklad. Je-li k přepravnímu dokladu přiložen formulář pro multimodální přepravu nebezpečných věcí podle oddílu 5.4.5, lze upustit od uvádění údajů týkajících se nebezpečných věcí, které už obsahuje tento formulář, ale v odpovídajícím poli přepravního dokladu musí být uveden odkaz na tuto přílohu.

- 5.4.1.1.15 Zvláštní ustanovení pro přepravu stabilizovaných látek chemickou stabilizací**
- Pokud již není součástí oficiálního pojmenování pro přepravu, musí být k oficiálnímu pojmenování pro přepravu přidáno slovo „**STABILIZOVANÝ**“, pokud je stabilizace prováděna pouze chemickou stabilizací (viz 3.1.2.6).
- 5.4.1.1.16** (Vypuštěno)
- 5.4.1.1.17 Zvláštní ustanovení pro přepravu tuhých látek v kontejnerech pro volně ložené látky odpovídajících oddílu 6.11.4**
- Jestliže jsou tuhé látky přepravovány v kontejnerech pro volně ložené látky odpovídajících oddílu 6.11.4, musí být v přepravním dokladu uveden tento zápis (viz poznámka na začátku oddílu 6.11.4):
- “Kontejner pro volně ložené látky BK(x)⁶ schválený příslušným orgánem ...”**
- 5.4.1.1.18 Zvláštní ustanovení pro přepravu látek ohrožujících životní prostředí (vodní prostředí)**
- Jestliže látka třídy 1 až 9 splňuje klasifikační kritéria odstavce 2.2.9.1.10, musí být v přepravním dokladu uveden doplňkový zápis „**OHROŽUJÍCÍ ŽIVOTNÍ PROSTŘEDÍ**“ nebo „**LÁTKA ZNEČIŠŤUJÍCÍ MOŘE/ OHROŽUJÍCÍ ŽIVOTNÍ PROSTŘEDÍ**“. Toto dodatečné ustanovení neplatí pro UN čísla 3077 a 3082 a pro výjimky, které jsou uvedeny v 5.2.1.8.1.
- Pro přepravu v přepravním řetězci, která zahrnuje námořní přepravu, je možno uvést zápis „**LÁTKA ZNEČIŠŤUJÍCÍ MOŘE**“ (dle 5.4.1.4.3 IMDG-Code).
- 5.4.1.1.19 Zvláštní ustanovení pro přepravu vyřazených, prázdných, nevyčištěných obalů (UN 3509)**
- Pro vyřazené, prázdné, nevyčištěné obaly musí být oficiální pojmenování pro přepravu uvedené v 5.4.1.1.1 (b) doplněno slovy „**(SE ZBYTKY [...])**“ následované uvedením tříd(y) a vedlejšího(ch) nebezpečí odpovídající zbytkům v pořadí tříd. Kromě toho se nepoužije 5.4.1.1.1 (f).
- Příklad: Pro vyřazené, prázdné, nevyčištěné obaly, které obsahovaly látky třídy 4.1 zabalené společně s vyřazenými, prázdnými, nevyčištěnými obaly, které obsahovaly látky třídy 3 s vedlejším nebezpečím třídy 6.1, bude v přepravním dokladu uvedeno:
- „UN 3509 VYŘAZENÉ, PRAZDNÉ, NEVYČIŠTĚNÉ OBALY (SE ZBYTKY [3, 4.1 a 6.1]), 9“.**
- 5.4.1.1.20 Zvláštní ustanovení pro přepravu látek klasifikovaných podle 2.1.2.8**
- Pro přepravu podle 2.1.2.8 musí být v přepravním dokladu uveden tento zápis: „**KLASIFIKOVÁNO PODLE 2.1.2.8**“.
- 5.4.1.1.21 Informace požadované ve specifických případech definovaných v jiných částech RID**
- Pokud jsou v souladu s ustanoveními kapitol 3.3, 3.5, 4.1, 4.2, 4.3 a 5.5 nezbytné informace, musí být zahrnuty do informací o přepravě.
- 5.4.1.1.22** (Vyhrazeno)
- 5.4.1.1.23 Zvláštní ustanovení pro přepravu látek přepravovaných v roztaveném stavu**
- Pokud je látka, která je tuhá podle definice v 1.2.1, předávána k přepravě v roztaveném stavu, musí být jako součást oficiálního pojmenování pro přepravu doplněno upřesňující slovo „**ROZTAVENÝ**“, pokud již není součástí oficiálního pojmenování pro přepravu (viz 3.1.2.5).
- 5.4.1.1.24 Zvláštní ustanovení pro opakovaně plnitelné tlakové nádoby schválené Ministerstvem dopravy Spojených států amerických**
- Při přepravě podle 1.1.4.7 musí být v přepravním dokladu uveden tento zápis:
- “PŘEPRAVA PODLE 1.1.4.7.1” nebo
- “PŘEPRAVA PODLE 1.1.4.7.2”, jak je to náležité.

⁶ (x) musí být nahrazeno číslem „1“ nebo „2“, jak je to vhodné

5.4.1.2 Dodatečné nebo zvláštní údaje pro určité třídy

5.4.1.2.1 Zvláštní ustanovení pro třídu 1

- (a) V přepravním dokladu musí být dodatečně k požadavkům v odstavci 5.4.1.1.1 (f) uvedena:
- celková čistá (netto) hmotnost, v kg, výbušného obsahu⁷ pro každou látku nebo předměty s rozdílným UN číslem;
 - celková čistá (netto) hmotnost, v kg, výbušného obsahu⁷ pro všechny látky a předměty uvedené v přepravním dokladu.
- (b) Pro společné balení dvou různých věcí musí popis věcí v přepravním dokladu obsahovat UN čísla a oficiální pojmenování pro přepravu vytištěná velkými písmeny ve sloupcích (1) a (2) tabulky A kapitoly 3.2 obou látek nebo předmětů. Jestliže jsou v jednom kusu obsaženy více než dvě různé věci v souladu s zvláštními ustanoveními MP1, MP2 a MP20 až MP24 uvedenými v ustanoveních o společném balení v oddílu 4.1.10 musí být v přepravním dokladu uvedena v popise věcí UN čísla všech látek a předmětů obsažených v kusu touto formou „**VĚCI UN ČÍSEL ...**“;
- (c) Při přepravě látek a předmětů přiřazených k J.N. položce nebo k položce „**UN 0190 VZORKY, VÝBUŠNÉ**“ nebo balených podle pokynu pro balení P101 uvedeného v pododdíle 4.1.4.1 musí být připojena k přepravnímu dokladu kopie schválení příslušného orgánu s podmínkami pro přepravu. Musí to být v úředním jazyce odesílající země a též, jestliže tento jazyk není angličtina, francouzština, italština nebo němčina, v angličtině, francouzštině, italštině nebo němčině, pokud ujednání mezi státy dotčenými přepravou nebo stranami přepravní smlouvy nepředepisují něco jiného;
- (d) Pokud kusy obsahující látky a předměty skupin snášenlivosti B a D jsou naloženy společně do jednoho vozu podle požadavků uvedených v 7.5.2.2, musí být k přepravnímu dokladu připojena kopie osvědčení o schválení ochranné komory nebo kontejnmentového systému příslušným orgánem podle 7.5.2.2 poznámky 1) pod tabulkou. Osvědčení musí být vystaveno v úředním jazyce odesílající země a též, pokud tímto jazykem není angličtina, francouzština, němčina nebo italština, v angličtině, francouzštině, němčině nebo italštině, pokud případné dohody uzavřené mezi státy dotčenými přepravou nestanoví něco jiného.
- (e) Pokud jsou výbušné látky nebo předměty přepravovány v obalech podle pokynu pro balení P101, pak musí být v přepravním dokladu uveden zápis „**OBAL SCHVÁLEN PŘÍSLUŠNÝM ORGÁNEM**“ (uvedení státu (rozlišovací značka používaná na vozidlech v mezinárodním silničním provozu⁸) v jehož zastoupení příslušný orgán působí)) (viz 4.1.1.1, pokyn pro balení P101).
- (f) U vojenských zásilek ve smyslu oddílu 1.5.2 smí být používáno namísto označení podle kapitoly 3.2, tabulky A označení předepsané příslušným vojenským úřadem.
Při přepravě vojenských zásilek, na něž se vztahují odlišné podmínky podle 5.2.1.5, 5.2.2.1.8 a 5.3.1.1.2, jakož i oddílu 7.2.4 zvláštního ustanovení W 2, je v přepravním dokladu nutno uvést „**VOJENSKÁ ZÁSILKA**“.
- (g) Pokud jsou přepravovány výrobky zábavné pyrotechniky UN čísel 0333, 0334, 0335, 0336 a 0337, je třeba v přepravním dokladu poznamenat:
„KLASIFIKACE VÝROBKŮ ZÁBAVNÉ PYROTECHNIKY POTVRZENA PŘÍSLUŠNÝM ORGÁNEM Z XX S OSVĚDČENÍM PRO ZÁBAVNOU PYROTECHNIKU XX/YYZZZZ“.
Osvědčení o klasifikaci nemusí doprovázet přepravu, je však třeba, aby odesílatel umožnil dopravci nebo příslušnému orgánu při kontrole, aby do něho mohl nahlédnout. Potvrzení klasifikace nebo jedna jeho kopie musí být v úředním jazyce země odesílání, a pokud tento jazyk není němčina, angličtina, francouzština nebo italština, pak tato musí být v němčině, angličtině, francouzštině nebo italštině.

POZNÁMKA 1: V přepravním dokladu může být uveden obchodní nebo technický název věci dodatečně k oficiálnímu pojmenování pro přepravu.

POZNÁMKA 2: Osvědčení o klasifikaci se musí skládat z údaje smluvního státu RID, v němž lze zvláštního ustanovení 645 oddílu 3.3.1 byl přidělen klasifikační kód. Údaj musí být doplněn o rozlišovací značku používanou na vozidlech v mezinárodním silničním

⁷ Pro předměty znamená „výbušný obsah“ výbušnou látku obsaženou v předmětu.

⁸ Rozlišovací značka státu registrace používaná na motorových a přípojných vozidlech v mezinárodním silničním provozu, např. podle Ženevské úmluvy o silničním provozu z roku 1949 nebo Vídeňské úmluvy o silničním provozu z roku 1968.

provozu⁸, identifikaci příslušného orgánu (YY) a pouze jednou udělené sériové reference (ZZZZ). Příklad:
GB/HSE 123456
D/BAM 1234.

5.4.1.2.2

Dodatečná ustanovení pro třídu 2

- (a) Při přepravě směsí (viz 2.2.2.1.1) ve snímatelných cisternách, cisternových vozech, přemístitelných cisternách, cisternových kontejnerech nebo člancích bateriových vozů nebo MEGC, musí být uvedeno složení směsi v % objemu nebo % hmotnosti. Složky o obsahu nižším než 1 % nemusí být uváděny (viz též 3.1.2.8.1.2). Složení směsi nemusí být uvedeno, jsou-li použity jako doplněk k oficiálnímu pojmenování pro přepravu technické názvy dovolené podle zvláštních ustanovení 581, 582 nebo 583.
- (b) Při přepravě lahví, trubkových nádob, tlakových sudů, kryogenních nádob a svazků lahví podle podmínek uvedených v 4.1.6.10, musí být v přepravním dokladu uveden tento zápis:
„PŘEPRAVA PODLE 4.1.6.10“.
- (c) Při přepravě cisternových vozů, které byly plněny v nevyčištěném stavu, je nutno udat v přepravním dokladu jako hmotnost věci, sumu plněné hmotnosti věci a hmotnost zbytku věci v cisterně, která odpovídá celkové hmotnosti plněného cisternového vozu po odečtení vlastní hmotnosti cisternového vozu, navíc smí být uvedena poznámka
„HMOTNOST NOVÉHO NÁKLADU... KG“.
- (d) V případě cisternových vozů, cisternových kontejnerů nebo přemístitelných cisteren přepravujících hluboce zchlazené zkapalněné plyny musí odesílatel uvést do přepravního dokladu datum ukončení zádržné doby, v této formě:
„KONEC ZÁDRŽNÉ DOBY:.....(DD/MM/RRRR)“.
- (e) Pro přepravu UN 1012 musí přepravní doklad obsahovat název konkrétního přepravovaného plynu (viz zvláštní ustanovení 398 kapitoly 3.3) v závorce za oficiálním pojmenováním pro přepravu.

5.4.1.2.3 Dodatečná ustanovení pro samovolně se rozkládající látky třídy 4.1 a organické peroxidy třídy 5.2

5.4.1.2.3.1 (Vyhrazeno)

5.4.1.2.3.2 Pokud pro určité samovolně se rozkládající látky třídy 4.1 a určité organické peroxidy třídy 5.2 příslušný orgán povolil, aby nebyla použita bezpečnostní značka podle vzoru č. 1 pro zvláštní obal (viz odstavec 5.2.2.1.9), pak o tom musí být v přepravním dokladu uvedena následující poznámka: **„BEZPEČNOSTNÍ ZNAČKA PODLE VZORU Č. 1 NENÍ VYŽADOVÁNA“**.

5.4.1.2.3.3 Pokud jsou organické peroxidy a samovolně se rozkládající látky přepravovány za podmínek, kdy se vyžaduje schválení (pro organické peroxidy viz odstavce 2.2.52.1.8, 4.1.7.2.2 a zvláštní ustanovení TA2 uvedené v oddíle 6.8.4; pro samovolně se rozkládající látky viz odstavce 2.2.41.1.13 a 4.1.7.2.2), pak musí být v přepravním dokladu uvedena například následující poznámka:

„PŘEPRAVA PODLE 2.2.52.1.8“.

K přepravnímu dokladu musí být připojena jedna kopie schválení příslušného orgánu s podmínkami pro přepravu. Schválení musí být vystaveno v úředním jazyce odesílající země a též, pokud tímto jazykem není angličtina, francouzština, italština nebo němčina, v angličtině, francouzštině, italštině nebo němčině, pokud případné dohody uzavřené mezi státy dotčenými přepravou nestanoví něco jiného.

5.4.1.2.3.4 Pokud je přepravován vzorek organického peroxidu (viz odstavec 2.2.52.1.9) nebo samovolně se rozkládající látky (viz odstavec 2.2.41.1.15), pak musí být v přepravním dokladu uvedena například následující poznámka:

„PŘEPRAVA PODLE 2.2.52.1.9“.

5.4.1.2.3.5 Pokud jsou přepravovány samovolně se rozkládající látky typu G (viz Příručka zkoušek a kritérií, část II, odst. 20.4.2 (g)), pak musí být v přepravním dokladu uvedena poznámka:

„NENÍ LÁTKOU SAMOVOLNĚ SE ROZKLÁDAJÍCÍ TŘÍDY 4.1“.

Pokud jsou přepravovány organické peroxidy typu G (viz Příručka zkoušek a kritérií, část II, odst. 20.4.2 (g)), pak musí být v přepravním dokladu uvedena poznámka:

„NENÍ LÁTKOU TŘÍDY 5.2“.

5.4.1.2.4 Dodatečná ustanovení pro třídu 6.2

Kromě údajů o příjemci (viz odstavec 5.4.1.1.1 (h)) musí být uvedeno jméno a číslo telefonu odpovědné osoby.

5.4.1.2.5 Dodatečná ustanovení pro třídu 7

5.4.1.2.5.1 V přepravním dokladu musí být pro každou zásilku látek třídy 7 uvedeny, pokud je to vhodné, v uvedeném pořadí a bezprostředně po údajích předepsaných v odstavci 5.4.1.1.1 (a) až (c) tyto údaje:

- (a) název nebo symbol každého radionuklidu nebo, pro směsi radionuklidů, vhodný všeobecný popis nebo seznam nejvíce omezujících nuklidů;
- (b) popis fyzikálního a chemického stavu látky, nebo údaj o tom, že látka je radioaktivní látka zvláštní formy nebo radioaktivní látka s malou rozptýlitelností. Druhový chemický popis se přípouští pro chemický stav. Pro radioaktivní látky s vedlejšími nebezpečími viz pododstavce (c) zvláštního ustanovení 172 kapitoly 3.3;
- (c) nejvyšší aktivita radioaktivního obsahu během přepravy vyjádřená v becquerelech (Bq) příslušným symbolem SI před údajem (viz pododíl 1.2.2.1). U štěpných látek může být místo aktivity udána hmotnost štěpných látek (nebo popřípadě u směsí hmotnost každého štěpného nuklidu) v gramech (g) nebo jejich násobku;
- (d) kategorie kusu, přepravního obalového souboru nebo kontejneru přiřazené podle 5.1.5.3.4, t.j. I-BÍLÁ, II-ŽLUTÁ, III- ŽLUTÁ;
- (e) přepravní index určený podle 5.1.5.3.1 a 5.1.5.3.2 (kromě kategorie I- BÍLÁ);
- (f) pro štěpné látky:

- (i) odesílané podle jednoho z vyjmutí dle 2.2.7.2.3.5 (a) až (f), odkaz na tento odstavec;
 - (ii) odesílané podle 2.2.7.2.3.5 (c) až (e), celková hmotnost štěpných nuklidů;
 - (iii) obsažené v kusu, pro který platí jeden z bodů 6.4.11.2 (a) až (c) nebo 6.4.11.3, odkaz na tento odstavec
 - (iv) kde je to vhodné, index bezpečné podkritičnosti,
- (g) identifikační značka každého schvalovacího osvědčení příslušného orgánu (radioaktivní látka zvláštní formy, radioaktivní látka s malou rozptýlitelností, štěpná látka vyjmutá podle 2.2.7.2.3.5 (f), zvláštní ujednání, konstrukční vzor kusu nebo odeslání) vztahující se na zásilku;
 - (h) pro zásilky více než jednoho kusu údaje požadované v odstavci 5.4.1.1.1 a ve výše uvedených bodech (a) až (g) musí být uvedeny pro každý kus. Pro kusy v přepravním obalovém souboru, v kontejneru nebo vozu musí zahrnovat podrobný popis obsahu každého kusu uvnitř přepravního obalového souboru, kontejneru nebo vozu, a, pokud je to vhodné, každého přepravního obalového souboru, kontejneru nebo vozu. Jestliže kusy mají být vyjmuty z přepravního obalového souboru, z kontejneru nebo z vozu v místě jejich překládky, musí být k dispozici příslušný přepravní doklad;
 - (i) pokud se vyžaduje, aby zásilka byla odeslána za výlučného použití, poznámka „**ODESLÁNÍ ZA VÝLUČNÉHO POUŽITÍ**“; a
 - (j) pro látky LSA-II a LSA-III, SCO-I, SCO-II a SCO-III celková aktivita zásilky jako násobek A_2 . U radioaktivních látek, u nichž je hodnota A_2 neomezená, musí být násobek hodnoty A_2 nula.

5.4.1.2.5.2

Odesílatel musí uvést v přepravních dokladech prohlášení týkající se případných činností, které jsou požadovány od dopravce. Prohlášení musí být v jazycích považovaných dopravcem nebo zainteresovanými orgány za nezbytné, a musí obsahovat nejméně následující údaje:

- (a) dodatečné požadavky na nakládku, uložení, přepravu, manipulaci a vykládku kusu, přepravního obalového souboru nebo kontejneru včetně ustanovení o zvláštním uložení pro bezpečný odvod tepla (viz zvláštní ustanovení CW33 (3.2) uvedené v oddíle 7.5.11) nebo prohlášení, že takové požadavky nejsou nezbytné;
- (b) omezení s ohledem na druh dopravy nebo vozu a všechny nezbytné údaje o dopravní cestě;
- (c) nouzová opatření vhodná pro zásilku.

5.4.1.2.5.3

U všech mezinárodních přeprav kusů, pro které je potřebné schválení konstrukce nebo přepravy od příslušného orgánu a pro které platí v různých dotčených státech různé typy schválení, musí být uveden dle 5.4.1.1.1 předepsaný údaj UN čísla a oficiální pojmenování pro přepravu v souladu s osvědčením o schválení konstrukčního typu země původu.

5.4.1.2.5.4

Příslušná osvědčení příslušného orgánu nemusí doprovázet zásilku. Odesílatel je musí dát k dispozici příslušnému dopravci před nakládkou a vykládkou.

5.4.1.3

(Vyhrazeno)

5.4.1.4 Formát a jazyk

5.4.1.4.1 Přepravní doklad je nutno vyplnit v jednom nebo více jazycích, přičemž jedním z těchto jazyků musí být francouzština, němčina nebo angličtina, ledaže by uzavřena ujednání mezi státy, které jsou zúčastněné na přepravě, předepisovala něco jiného.

Kromě údajů vyžadovaných v 5.4.1.1 a 5.4.1.2 musí být do příslušného políčka v přepravním dokladu zaznamenán křížek, jestliže to přepravní doklad, který se má použít, vyžaduje, například nákladní list podle CIM nebo vozový list podle Všeobecné smlouvy o užívání vozů (GCU)⁹.

5.4.1.4.2 Pro zásilky, které nesmějí být společně nakládány na vůz nebo kontejner, musí být vystaveny zvláštní přepravní doklady.

Kromě existujícího přepravního dokladu se v případě multimodální přepravy doporučuje použití například dokumentu uvedeného v oddíle 5.4.5¹⁰.

5.4.1.5 Věci nepovažované za nebezpečné

Pokud věci uvedené jmenovitě v tabulce A kapitoly 3.2 nepodléhají RID, protože nejsou považovány za nebezpečné podle části 2, odesílatel může uvést v přepravním dokladu zápis např.

„**VĚCI NESPADAJÍCÍ DO TŘÍDY ...**“.

POZNÁMKA: Toto ustanovení může být použito zejména tehdy, jestliže odesílatel usoudí, že vzhledem k chemické povaze přepravovaných věcí (např. roztoky nebo směsi) nebo vzhledem ke skutečnosti, že takové věci jsou považovány za nebezpečné podle jiných předpisů, by zásilka mohla být podrobena kontrole během přepravy.

⁹ Publikována GCU Bureau, Avenue Louise, 500, BE-1050 Brussels, www.gcubureau.org.

¹⁰ Pro použití tohoto dokumentu mohou být uplatněna odpovídající Doporučení EHK OSN Pracovní skupiny pro zjednodušení formalit v mezinárodním obchodu (UN/CEFACT), zejména Doporučení č. 1 (United Nations Layout Key for Trade Documents - Návrh klíče pro obchodní dokumenty Spojených národů) (EHK OSN/TRADE/137, vydání 81.3), UN Layout Key for Trade Documents – Guidelines for Applications (Návrh klíče pro obchodní dokumenty – Návod k použití) (EHK OSN/TRADE/270, vydání z roku 2002), Doporučení č. 11 (Aspekty dokumentace mezinárodní přepravy nebezpečných věcí) (EHK SN/TRADE/204, vydání 96.1 – jsou přepracovávány) a Doporučení č. 22 (Návrh klíče pro standardní pokyny pro zásilky) (EHK OSN /TRADE/168, vydání z roku 1989). Viz rovněž Summary of Trade Facilitation Recommendations (Souhrn Doporučení pro usnadnění obchodu) (EHK OSN /TRADE/346, vydání z roku 2006) a United Nations Trade Data Elements Directory (Seznam obchodních prvků OSN) (UNTDED) (EHK OSN/TRADE/362, vydání z roku 2005).

5.4.2 Osvědčení o naložení kontejneru/vozidla

Jestliže přeprava nebezpečných věcí v kontejneru předchází přepravě po moři, musí být osvědčení o naložení kontejneru/vozidla odpovídající oddílu 5.4.2 IMDG Code předáno námořnímu dopravci osobami odpovědnými za naložení kontejneru^{11,12}.

Formuláře přepravního dokladu požadovaného v oddílu 5.4.1 a osvědčení o naložení kontejneru nebo vozidla mohou být spojeny do jednoho dokladu (viz například 5.4.5). Jestliže jsou tyto formuláře spojeny do jednoho dokladu, vložení poznámky, že naložení kontejneru/vozidla bylo provedeno podle příslušných modálních předpisů s uvedením osoby odpovědné za osvědčení o naložení kontejneru nebo vozidla, musí být dostatečné.

Jestliže přeprava nebezpečných věcí ve vozidle předchází přepravě po moři, může také být přepravní doklad doprovázen „osvědčením o naložení kontejneru/vozidla“¹² podle oddílu 5.4.2 IMDG Code¹¹.

POZNÁMKA: Pro účely tohoto oddílu zahrnuje pojem „vozidlo“ i vůz.

¹¹ Pokyny pro použití v praxi a při školení o nakládání věcí do dopravních jednotek jsou též uvedeny Mezinárodní námořní organizací (IMO), Mezinárodní organizací práce (ILO) a Evropskou hospodářskou komisí Organizace spojených národů (EHK OSN) a byly uveřejněny („IMO/ILO/UNECE Praktická instrukce pro nakládání nákladních dopravních jednotek (CTU Code)).

¹² Oddíl 5.4.2 IMDG Code (Změna 40-20) předepisují následující:

5.4.2 Osvědčení o naložení do kontejneru nebo vozidla

5.4.2.1 Jestliže jsou nebezpečné věci baleny nebo naloženy do kontejneru nebo vozidla, osoby odpovědné za naložení do kontejneru nebo vozidla musí vystavit „osvědčení o naložení do kontejneru nebo vozidla“ uvádějící identifikační číslo(a) kontejneru nebo vozidla a osvědčující, že operace byly provedeny podle následujících podmínek:

- .1 Kontejner nebo vozidlo bylo čisté, suché a prokazatelně připraveno pro uložení věci;
- .2 Kusy, které je třeba oddělit podle příslušných požadavků na oddělené naložení, nesmějí být společně naloženy na nebo do jednoho kontejneru nebo vozidla [pokud to není schváleno příslušným orgánem podle pododdílu 7.3.4.1 (IMDG Code)];
- .3 Všechny kusy byly zvnějšku prohlédnuty na poškození a byly naloženy pouze nepoškozené kusy;
- .4 Sudy byly uloženy na stojato, ledaže by příslušný orgán rozhodl jinak, a všechny věci byly správně naloženy a, pokud je to nezbytné, přiměřeně fixovány zajišťujícím materiálem vyhovujícím druhu(ům) dopravy po přepravní trase;
- .5 Věci naložené jako volně ložené látky musí být rovnoměrně rozloženy v kontejneru nebo vozidle;
- .6 Pro zásilky obsahující věci třídy 1 kromě podtřídy 1.4. je kontejner nebo vozidlo konstrukčně provozuschopné v souladu s oddílem 7.1.2 (IMDG Code);
- .7 Kontejner nebo vozidlo a kusy byly správně popsány, označeny bezpečnostními značkami a popřípadě velkými bezpečnostními značkami;
- .8 Pokud jsou pro účely chlazení nebo kondicionování použity látky představující riziko udušení (jako např. suchý led (UN 1845) nebo dusík, hluboce zchlazený, kapalný (UN 1977) nebo argon, hluboce zchlazený, kapalný (UN 1951)), kontejner/vozidlo je zvnějšku označeno v souladu s 5.5.3.6 (IMDG Code); a
- .9 Přepravní doklad pro nebezpečné věci, požadovaný v oddíle 5.4.1 (IMDG Code), byl obdrženo pro každou zásilku nebezpečných věcí naložených v kontejneru nebo vozidle.

POZNÁMKA: Osvědčení o naložení do kontejneru nebo vozidla se nepožaduje pro přemístitelné cisterny.

5.4.2.2 Údaje požadované v přepravním dokladu pro nebezpečné věci a v osvědčení o naložení kontejneru/vozidla mohou být spojeny do jednoho dokladu; pokud tomu tak není, musí být tyto doklady připojeny. Jestliže tyto údaje jsou spojeny do jednoho dokladu, doklad musí obsahovat podepsané prohlášení takové jako „Prohlašuje se, že naložení věcí do kontejneru/vozidla bylo provedeno podle příslušných ustanovení“. V dokladu musí být uvedeno datum a identifikace osoby, která prohlášení podepsala“. Přesné kopie podpisu jsou možné, pokud odpovídající zákony a předpisy rávoplatnost těchto podpisů uznávají.

5.4.2.3 Pokud je dopravci předáváno osvědčení o naložení kontejneru/vozidla pro nebezpečné věci za pomoci techniky elektronického zpracování dat (EDP), nebo elektronické výměny dat (EDI), může (mohou) být podpis(-y) proveden(-y) elektronicky nebo nahrazen(y) udáním jména (jmen) (za pomoci velkých písmen) osob(y) zmocněné(-ých) k podpisu.

5.4.2.4 Pokud je dopravci předáváno osvědčení o naložení kontejneru/vozidla o přepravě nebezpečných věcí za pomoci techniky elektronického zpracování dat (EDP), nebo elektronické výměny dat (EDI), a nebezpečné věci jsou následně předány dopravci, který požaduje osvědčení o naložení kontejneru/vozidla v papírové podobě, musí dopravce zabezpečit, aby na papírovém dokumentu byl uveden údaj „obdrženo původně v elektronické podobě“ a jméno podepisujícího velkými písmeny.

5.4.3 Písenné pokyny

- 5.4.3.1** Pro pomoc v krizových situacích, které mohou nastat během přepravy, je třeba, aby na stanovišti strojvedoucího, na lehce přístupném místě, byly umístěny písenné pokyny v přesně stanovené formě, která je uvedena v pododdíle 5.4.3.4.
- 5.4.3.2** Tyto písenné pokyny musí dopravce dodat strojvedoucímu (strojvedoucím) před nástupem jízdy v jazyce (jazycích), který umí (umějí) přečíst a kterému rozumí (rozumějí). Dopravce musí dbát na to, aby strojvedoucí písenným pokynům rozuměl a aby byl schopen tyto správně použít.
- 5.4.3.3** Před započítím jízdy se musí strojvedoucí seznámit s písennými pokyny kvůli detailům opatření, které je nutno provést v případě nehody nebo mimořádné události, s ohledem na informace o nebezpečných věcech naložených ve vlakové soupravě, které mu byly poskytnuty dopravcem.
- 5.4.3.4** Písenné pokyny by měly, pokud se týká jejich obsahu, odpovídat následujícímu čtyřstránkovému vzoru.

PÍSEMNÉ POKYNY PODLE RID










Činnosti v případě nehody nebo mimořádné události, při které jsou postiženy nebezpečné věci, nebo hrozí jejich poškození

V případě nehody nebo mimořádné události, k níž může dojít nebo která může vzniknout během přepravy, musí strojvedoucí učinit následující opatření, pokud jsou bezpečně a prakticky proveditelná:^a









- zastavit jízdu vlaku/posunovacího dílu s ohledem na druh nebezpečí (např. požár, únik nákladu), lokalitu (např. tunel, obydlené území) a možná opatření záchranných složek (přístupnost, evakuace), popřípadě na vhodném místě po dohodě s provozovatelem železniční infrastruktury;
- hnací vozidlo vypnout dle návodu (ukončit provoz);
- vyloučit zápalné zdroje, zejména nekouřit, nepoužívat elektronické cigarety nebo podobné prostředky a nezapínat žádné elektrické zařízení;
- dbát na dodatečná upozornění, která jsou stanovena pro nebezpečí všech postižených věcí, v následující tabulce. Nebezpečí odpovídají číslům vzorů bezpečnostních značek a označení, které jsou věcem přiděleny během přepravy;
- informovat provozovatele železniční infrastruktury nebo zásahové jednotky a poskytnout jim co možno nejvíce informací o mimořádné události, nebo nehodě a o dotčených nebezpečných věcech, přitom je třeba dbát pokynů dopravce;
- uchovávat informace o dotčených nebezpečných věcech (popřípadě průvodní doklady) snadno přístupné pro zásahové jednotky při jejich příjezdu a mít je ihned k dispozici nebo zajistit, aby byly k dispozici, pokud je používána elektronická výměna dat (EDI);
- při opouštění hnacího vozidla obléknout předepsanou výstražnou vestu;
- popřípadě použít další ochranné pomůcky;
- vzdálit se z bezprostřední blízkosti nehody nebo mimořádné události, upozornit jiné osoby, aby se vzdálili a řídit se pokyny vedoucího zásahu (interní i externí);
- nevstupovat do vyteklych nebo vysypaných látek, ani se jich nedotýkat, a vyhnout se vdechnutí výparů, kouře, prachu a par zdržením se na návětrné straně;
- svléknout všechno kontaminované oblečení a bezpečně jej zlikvidovat.

^a Je třeba dbát na platná nařízení, která vyplývají z železničně-právních nebo provozních předpisů.

Dodatečná upozornění pro strojvedoucího o nebezpečných vlastnostech nebezpečných věcí podle tříd a o opatřeních, která mají být přijata v závislosti na převládajících okolních podmínkách

Bezpečnostní značky a velké bezpečnostní značky identifikace nebezpečnosti	Charakteristiky nebezpečí	Dodatečná opatření
(1)	(2)	(3)
<p>Výbušné látky a předměty</p>  <p>1 1.5 1.6</p>	<p>Mohou mít řadu vlastností a účinků, jako jsou hromadný výbuch; rozlet úlomků; intenzivní oheň/tepelné záření; vytváření jasného světla, hlasitého hluku nebo kouře. Citlivé na otřesy a/nebo nárazy a/nebo teplo.</p>	<p>Chránit se, ale držet se co nejdále od oken.</p>
<p>Výbušné látky a předměty</p>  <p>1.4</p>	<p>Malé nebezpečí výbuchu a ohně.</p>	<p>Chránit se.</p>
<p>Hořlavé plyny</p>  <p>2.1</p>	<p>Nebezpečí ohně. Nebezpečí výbuchu. Mohou být pod tlakem. Nebezpečí udušení. Mohou způsobit popáleniny a/nebo omrzliny. Obsah může při zahřátí vybuchnout.</p>	<p>Chránit se. Vyhýbat se nízkým položeným místům.</p>
<p>Nehořlavé, netoxické plyny</p>  <p>2.2</p>	<p>Nebezpečí udušení. Mohou být pod tlakem. Mohou způsobit omrzliny. Obsah může při zahřátí vybuchnout.</p>	<p>Chránit se. Vyhýbat se nízkým položeným místům.</p>
<p>Toxické plyny</p>  <p>2.3</p>	<p>Nebezpečí otravy. Mohou být pod tlakem. Mohou způsobit popáleniny a/nebo omrzliny. Obsah může při zahřátí vybuchnout.</p>	<p>Chránit se. Vyhýbat se nízkým položeným místům.</p>
<p>Hořlavé kapaliny</p>  <p>3</p>	<p>Nebezpečí ohně. Nebezpečí výbuchu. Obsah může při zahřátí vybuchnout.</p>	<p>Chránit se. Vyhýbat se nízkým položeným místům.</p>
<p>Hořlavé tuhé látky, samovolně se rozkládající látky, polymerizující látky a znečistitelné tuhé výbušné látky</p>  <p>4.1</p>	<p>Nebezpečí ohně. Hořlavé nebo zápalné, mohou být zapáleny teplem, jiskrami nebo plameny. Mohou obsahovat samovolně se rozkládající látky, které jsou náchylné k exotermickému rozkladu v případě přívodu tepla, styku s jinými látkami (jako jsou kyseliny, sloučeniny těžkých kovů nebo aminy), tření nebo otřesu. Toto může vést k vyvíjení škodlivých a hořlavých plynů nebo par., příp. k samovolnému zapálení. Obsah může při zahřátí vybuchnout. Nebezpečí výbuchu znečistitelných výbušných látek při ztrátě znečistivujícího prostředku.</p>	
<p>Samozápalné látky</p>  <p>4.2</p>	<p>Nebezpečí samovznícení, jsou-li kusy poškozeny, nebo jejich obsah vyteče nebo se vysype. Mohou prudce reagovat s vodou.</p>	
<p>Látky, které ve styku s vodou vyvíjejí hořlavé plyny</p>  <p>4.3</p>	<p>Nebezpečí ohně a výbuchu ve styku s vodou.</p>	



Dodatečná upozornění pro strojvedoucího o nebezpečných vlastnostech nebezpečných věcí podle tříd a o opatřeních, která mají být přijata v závislosti na převládajících okolních podmínkách

Bezpečnostní značky a velké bezpečnostní značky identifikace nebezpečnosti	Charakteristiky nebezpečí	Dodatečná opatření
(1)	(2)	(3)
<p>Látky podporující hoření</p>  <p>5.1</p>	<p>Nebezpečí silné reakce, zapálení a výbuchu ve styku s hořlavinami a vznětlivými látkami.</p>	
<p>Organické peroxidy</p>  <p>5.2</p>	<p>Nebezpečí exotermického rozkladu při zvýšených teplotách, styku s jinými látkami (jako jsou kyseliny, sloučeniny těžkých kovů nebo aminy), při tření nebo otřesu. To může vést ke tvorbě plynů nebo par ohrožujících zdraví nebo hořlavých, příp. k samovolnému zapálení.</p>	
<p>Toxické látky</p>  <p>6.1</p>	<p>Nebezpečí otravy při vdechnutí, při styku s pokožkou nebo při požití. Nebezpečí pro vodní prostředí nebo kanalizační systém.</p>	
<p>Infekční látky</p>  <p>6.2</p>	<p>Nebezpečí infekce. Může u lidí nebo zvířat vyvolat těžká onemocnění. Nebezpečí pro vodní prostředí nebo kanalizační systém.</p>	
<p>Radioaktivní látky</p>  <p>7A 7B 7C 7D</p>	<p>Nebezpečí absorpce a vnějšího ozáření.</p>	<p>Omezit dobu expozice.</p>
<p>Štěpné látky</p>  <p>7E</p>	<p>Nebezpečí jaderné řetězové reakce.</p>	
<p>Žravé látky</p>  <p>8</p>	<p>Nebezpečí popálenin účinkem žraviny. Mohou prudce reagovat spolu vzájemně, s vodou a s jinými látkami. Uniklá látka může vyvíjet žravé páry. Nebezpečí pro vodní prostředí nebo kanalizační systém.</p>	
<p>Různé nebezpečné látky a předměty</p>  <p>9 9A</p>	<p>Nebezpečí popálenin. Nebezpečí ohně. Nebezpečí výbuchu. Nebezpečí pro vodní prostředí nebo kanalizační systém.</p>	

POZNÁMKA 1: U nebezpečných věcí s více nebezpečnými vlastnostmi a pro smíšené náklady se musí dodržet všechna odpovídající opatření.

POZNÁMKA 2: Dodatečná opatření uvedená ve sloupci (3) smějí být přizpůsobena tak, aby odrážela třídy nebezpečných věcí, které se mají přepravovat a jejich dopravní prostředky a aby případně doplňovaly stávající zadané národní úkoly.

Dodatečná upozornění pro strojvedoucího o nebezpečných vlastnostech nebezpečných věcí podle tříd a o opatřeních, která mají být přijata v závislosti na převládajících okolních podmínkách

Označení a značky	Charakteristiky nebezpečí	Dodatečná opatření
(1)	(2)	(3)
<p>Značka pro látky ohrožující životní prostředí</p> 	<p>Nebezpečí pro vodní prostředí nebo kanalizační systém</p>	
<p>Označení pro látky přepravované v zahřátém stavu</p> 	<p>Nebezpečí popálenin účinkem žáru.</p>	<p>Vyvarovat se kontaktu s horkými částmi vozu nebo kontejneru a s rozlitou nebo rozsypanou látkou.</p>

Výbava pro osobní ochranu, která se musí nacházet na stanovišti strojvedoucího

Následující výbava^a se musí nacházet na stanovišti strojvedoucího:

- jedna přenosná svítilna;

pro strojvedoucího

- odpovídající výstražné oblečení.

^a Předepsanou výbavu je případně třeba doplnit dle stávajících národních předpisů.

5.4.4 Úschova informací o přepravě nebezpečných věcí

5.4.4.1 Odesílatel a dopravce musí nejméně po dobu 3 měsíců uschovávat 1 kopii přepravního dokladu pro přepravu nebezpečných věcí a dodatečných informací a dokumentů stanovených RID.

5.4.4.2 Pokud jsou dokumenty uschovávány za pomoci systémů elektronického zpracování dat (EDP) nebo elektronické výměny dat (EDI), musí být odesílatel a dopravce schopni vyhotovit jeden výtisk.

5.4.5 Příklad formuláře pro multimodální přepravu nebezpečných věcí

Příklad vzorového formuláře, který může být použit zároveň jako deklarace nebezpečných věcí a zároveň jako osvědčení o naložení kontejneru pro multimodální přepravu nebezpečných věcí.

TISKOPIS PRO MULTIMODÁLNÍ PŘEPRAVU NEBEZPEČNÝCH VĚCÍ (pravý okraj černě šrafovaný)

1. Odesílatel		2. Číslo přepravního dokladu		
		3. Strana 1 z stran	4. Referenční číslo odesílatele	
			5. Referenční číslo zasílatele	
6. Příjemce		7. Dopравce (vyplněno dopravcem)		
		<p>PROHLÁŠENÍ ODESÍLATELE Tímto prohlašuji, že obsah zásilky je úplně a přesně popsán níže uvedeným oficiálním pojmenováním a že je správně klasifikován, zabalen, označen, polepen a opatřen nápisy a bezpečnostními značkami (velkými bezpečnostními značkami) a jsou v každém ohledu splněny všechny příslušné mezinárodní a národní předpisy a věci se nacházejí ve stavu způsobilém pro přepravu</p>		
8. Tato zásilka odpovídá předepsaným mezním hodnotám pro (nehodící se škrtnout) OSOBNÍ A NÁKLADNÍ LETADLO JEN NÁKLADNÍ LETADLO		9. Dodatečná informace pro manipulaci		
10. Loď / číslo letu a datum	11. Přístav / Místo nakládky			
12. Přístav / místo vykládky	13. Místo určení			
14. Označení pro přepravu * Počet a druh kusů, popis věci Hmotnost brutto (kg) Hmotnost netto Objemový prostor (m ³)				
* PRO NEBEZPEČNÉ VĚCI: Udává se: UN číslo, oficiální pojmenování pro přepravu; třída nebezpečnosti, obalová skupina (pokud je určena) a všechny ostatní informace, které jsou předepsány platnými národními nebo mezinárodními předpisy.				
15. Identifikační číslo kontejneru/registrační vozidla		16. Číslo(o) plomb(y)	17. Rozměry a typ kontejneru/vozidla	18. Tara (kg)
				19. Celková brutto hmotnost (včetně tary) (kg)
<p>OBALOVÝ CERTIFIKÁT KONTEJNERU/VOZIDLA Tímto prohlašuji, že výše popsané věci do výše uvedeného kontejneru/do výše uvedeného vozidla byly naloženy podle platných předpisů **. MUSÍ BÝT VYPLNĚN A PODEPSÁN PRO KAŽDÝ NÁKLAD V KONTEJNERU (VOZIDLE) OSOBOU ODPOVĚDNOU ZA NAKLÁDKU</p>		<p>21. POTVRZENÍ PŘÍJMU Výše uvedený počet kusů /kontejnerů/ přívěsů je přijat ve zřejmě dobrém stavu, s výjimkou:</p>		
20. Jméno firmy		Jméno dopravce		22. Jméno firmy (ODESÍLATELE, KTERÝ TENTO DOKUMENT PŘIPRAVUJE)
Jméno a funkce deklaranta		Registrační značka vozidla		Jméno a funkce deklaranta
Místo a datum		Podpis a datum		Místo a datum
Podpis deklaranta		PODPIS ŘIDIČE VOZIDLA		Podpis deklaranta

** Viz oddíl 5.4.2

TISKOPIS PRO MULTIMODÁLNÍ PŘEPRAVU NEBEZPEČNÝCH VĚCÍ
(pravý okraj černě šrafovaný)**Pokračování**

1. Odesílatel	2. Číslo přepravního dokladu			
	3. Strana 2 z stran	4. Referenční číslo odesílatele		
	5. Referenční číslo zasílatele			
14. Označení pro přepravu	* Počet a druh kusů, popis věci	Hmotnost brutto (kg)	Hmotnost netto	Objemový prostor (m ³)
<p>* PRO NEBEZPEČNÉ VĚCI: Udává se: UN číslo, oficiální pojmenování pro přepravu; třída nebezpečnosti, obalová skupina (pokud je určena) a všechny ostatní informace, které jsou předepsány platnými národními nebo mezinárodními předpisy.</p>				

Kapitola 5.5 ZVLÁŠTNÍ USTANOVENÍ

5.5.1 (Vypuštěno)

5.5.2 Zvláštní ustanovení pro zaplynované přepravní jednotky (UN 3359)

5.5.2.1 Všeobecná ustanovení

5.5.2.1.1 Zaplynované přepravní jednotky (UN 3359), které neobsahují žádné jiné nebezpečné věci, podléhají pouze ustanovením oddílu 5.5.2 a žádným dalším ustanovením RID.

5.5.2.1.2 Pokud zaplynovaná přepravní jednotka je kromě plynu použitého k zaplynování naložena i nebezpečnými věcmi, platí kromě ustanovení tohoto oddílu, všechna použitelná ustanovení RID pro tyto nebezpečné věci [včetně umístování velkých bezpečnostních značek (Placards), polepování a dokumentace].

5.5.2.1.3 Při přepravě věcí pod plynem (zaplynování) smí být použity přepravní jednotky, které lze tak uzavřít, aby únik plynu byl redukován na minimum.

5.5.2.2 Školení

Osoby, které se budou zabývat manipulací se zaplynovanými přepravními jednotkami, musí být vyškoleny s ohledem na povinnosti, které jim z toho vyplývají.

5.5.2.3 Označování a umístování velkých bezpečnostních značek (Placards)

5.5.2.3.1 Zaplynovaná přepravní jednotka musí být na místě, které bude snadno viditelné osobami hodlajícími vstoupit do vnitřku nebo ji otevřít, opatřena výstražnou značkou dle odstavce 5.5.2.3.2. Předepsaná výstražná značka musí zůstat tak dlouho umístěna na zaplynované přepravní jednotce, až jsou splněny následující podmínky:

- a) zaplynovaná přepravní jednotka byla vyvětrána tak, aby škodlivé koncentrace použitého plynného prostředku byly odstraněny, a
- b) zaplynované zboží nebo materiál byl vyložen.

5.5.2.3.2 Výstražná značka pro zaplynovanou jednotku musí odpovídat obrázku 5.5.2.3.2.

Obrázek 5.5.2.3.2



Výstražná značka pro zaplynovanou jednotku

Značka musí být pravoúhlá. Musí být minimálně 400 mm široká a 300 mm vysoká a šířka vnější čáry musí být 2 mm. Nápis musí být černé barvy na bílém podkladu s písmeny nejméně 25 mm vysokými. Tam, kde nejsou udány rozměry, musí všechny prvky proporčně odpovídat uvedenému obrázku.

5.5.2.3.3 Pokud je zaplynovaná přepravní jednotka zcela vyvětrána, buď za pomoci otevření dveří, nebo mechanickým vyvětráním, musí být na výstražné značce pro zaplynování uvedeno datum vyvětrání.

5.5.2.3.4 Pokud byla zaplynovaná přepravní jednotka vyvětrána a vyložena, musí být výstražná značka pro zaplynování odstraněna.

5.5.2.3.5 Velké bezpečnostní značky (Placards) vzoru č. 9 (viz odstavec 5.2.2.2.2) nesmějí být na zaplynované přepravní jednotce umístěny, pokud nejsou potřebné pro jiné nebezpečné věci třídy 9 naložené v zaplynované přepravní jednotce.

5.5.2.4 Dokumentace

5.5.2.4.1 Dokumenty ve spojitosti s přepravou zaplynovaných přepravních jednotek, které jsou zaplynovány a které nebyly zcela vyvětrány před přepravou, musí obsahovat následující údaje:

- (a) „UN 3359 ZAPLYNOVANÁ PŘEPRAVNÍ JEDNOTKA, 9, nebo „UN 3359 ZAPLYNOVANÁ PŘEPRAVNÍ JEDNOTKA, TŘÍDA 9“;
- (b) datum a čas zaplynování a
- (c) typ a množství použitého zaplynovacího prostředku.

Tyto údaje musí být v úředním jazyce země odesílající, a pokud tento jazyk není němčina, angličtina, francouzština nebo italština, pak tato musí být v němčině, angličtině, francouzštině nebo italštině, pokud dohody mezi státy dotčenými přepravou neuvádějí něco jiného.

5.5.2.4.2 Dokumenty mohou být neformální, za předpokladu, že obsahují údaje, které jsou předepsány v odstavci 5.5.2.4.1. Tyto údaje musí být lehce rozeznatelné, čitelné a trvanlivé.

5.5.2.4.3 Musí být poskytnuty instrukce k odstranění zbytků zaplynovacího prostředku včetně údajů o (případně) použitých zaplynovacích prostředcích.

5.5.2.4.4 Dokumenty nejsou potřebné, pokud je zaplynovaná přepravní jednotka zcela vyvětrána a na výstražné značce je uvedeno datum vyvětrání (viz odstavce 5.5.2.3.3 a 5.5.2.3.4).

5.5.3 Zvláštní ustanovení platná pro přepravu suchého ledu (UN 1845) a pro kusy a vozy a kontejnery obsahující látky představující riziko udušení, jsou-li používány pro účely chlazení nebo kondicionování (jako jsou suchý led (UN 1845) nebo dusík, hluboce zchlazený, kapalný (UN 1977) nebo argon, hluboce zchlazený, kapalný (UN 1951) nebo dusík)

POZNÁMKA: V kontextu tohoto oddílu může být termín „kondicionování“ použit v širším rozsahu a zahrnuje ochranu.

5.5.3.1 Rozsah platnosti

5.5.3.1.1 Tento oddíl se nevztahuje na látky, které mohou být použity pro účely chlazení nebo kondicionování, jsou-li přepravovány jako zásilka nebezpečných věcí, s výjimkou přepravy suchého ledu (UN 1845). Jsou-li přepravovány jako zásilka, musí být tyto látky přepravovány pod příslušnou položkou tabulky A kapitoly 3.2 podle s ní spojených podmínek přepravy.

Pro UN 1845 platí přepravní podmínky stanovené v tomto oddílu, s výjimkou 5.5.3.3.1, pro všechny druhy přepravy, ať už je přepravován jako chladivo, kondicionér, nebo jako zásilka. Pro přepravu UN 1845 neplatí žádné jiné ustanovení RID.

5.5.3.1.2 Tento oddíl se nevztahuje na plyny v chladicích okruzích.

5.5.3.1.3 Nebezpečné věci používané pro chlazení nebo kondicionování cisteren nebo MEGC během přepravy nepodléhají ustanovením tohoto oddílu.

5.5.3.1.4 Vozy a kontejnery obsahující látky pro účely chlazení nebo kondicionování zahrnují vozy a kontejnery obsahující látky pro účely chlazení a kondicionování uvnitř kusů a také vozy a kontejnery s nebalenými látkami používanými pro účely chlazení nebo kondicionování.

5.5.3.1.5 Pododdíly 5.5.3.6 a 5.5.3.7 platí pouze tehdy, pokud existuje skutečné riziko udušení ve voze nebo kontejneru. Dotčení účastníci musí vyhodnotit toto riziko s ohledem na nebezpečí, které představuje látka používaná pro chlazení nebo kondicionování, množství přepravované látky, dobu trvání přepravy, použitého způsobu balení a mezní hodnoty koncentrace plynu uvedené v poznámce k 5.5.3.3.3.

5.5.3.2 Všeobecně

5.5.3.2.1 Vozy a kontejnery, ve kterých je suchý led (UN 1845) přepravován nebo obsahující látky používané pro účely chlazení nebo kondicionování (jiné než zaplynování), během přepravy nepodléhají žádným jiným ustanovením RID, než jsou ustanovení tohoto oddílu.

5.5.3.2.2 Jsou-li nebezpečné věci naloženy ve vozech nebo kontejnerech obsahujících látku používanou pro účely chlazení nebo kondicionování, použijí se všechna ostatní ustanovení RID vztahující se na tyto nebezpečné věci, navíc k ustanovením tohoto oddílu.

5.5.3.2.3 (Vyhrazeno)

5.5.3.2.4 Osoby zabývající se manipulací nebo přepravou vozů a kontejnerů, ve kterých je suchý led (UN 1845) přepravován nebo obsahující látky používané pro účely chlazení nebo kondicionování, musí být vyškoleny přiměřeně ke svým odpovědnostem.

5.5.3.3 Kusy obsahující suchý led (UN 1845) nebo chladivo nebo kondicionér

5.5.3.3.1 Balené nebezpečné věci vyžadující chlazení nebo kondicionování, přiřazené k pokynům pro balení P 203, P 620, P 650 nebo P 800 pododdílu 4.1.4.1, musí splňovat příslušné požadavky tohoto pokynu pro balení.

5.5.3.3.2 Pro balené nebezpečné věci vyžadující chlazení nebo kondicionování, přiřazené k jiným pokynům pro balení, musí být kusy schopny snášet velmi nízké teploty a nesmějí být poškozovány ani významně zeslabovány chladivem nebo kondicionérem. Kusy musí být konstruovány a vyrobeny tak, aby

dovolovaly uvolnění plynu k zamezení nárůstu tlaku, který by mohl protrhnout obal. Nebezpečné věci musí být zabaleny takovým způsobem, aby se zamezilo pohybu po rozptýlení chladiva nebo kondicionéru.

5.5.3.3.3 Kusy obsahující suchý led (UN 1845) nebo chladivo nebo kondicionér musí být přepravovány v dobře větraných vozech a kontejnerech. Značení podle 5.5.3.6 se v tomto případě nevyžaduje.

Větrání není nutné, a označení podle 5.5.3.6 je nutné, je-li:

- zabráněno výměně plynů mezi nákladovým prostorem a kabinou řidiče; nebo
- nákladový prostor izotermické, chlazené nebo chladicí a mrazicí zařízení, například jak je stanoveno v Dohodě o mezinárodní přepravě zkazitelných potravin a o specializovaných prostředcích určených pro tyto přepravy (ATP) a oddělený od přístupných oddílů (prostorů) během přepravy“.

POZNÁMKA: V této souvislosti znamená “dobře větrané“ atmosféru, kde je koncentrace oxidu uhličitého nižší než 0,5 % obj. a koncentrace kyslíku vyšší než 19,5 % obj.

5.5.3.4 Označování kusů obsahujících suchý led (UN 1845) nebo chladivo nebo kondicionér

5.5.3.4.1 Kusy obsahující suchý led (UN 1845) jako zásilku se označí „OXID UHLIČITÝ, TUHÝ“ nebo „SUCHÝ LED“; kusy obsahující nebezpečné věci používané pro chlazení nebo kondicionování musí být označeny pojmenováním těchto věcí uvedeným ve sloupci (2) tabulky A kapitoly 3.2, následovaným slovy „JAKO CHLADIVO“ nebo „JAKO KONDICIONÉR“, jak je to náležité, v úředním jazyce země původu a též, pokud tímto jazykem není angličtina, francouzština, němčina nebo italština, v angličtině, francouzštině, němčině nebo italštině, pokud dohody uzavřené mezi zeměmi zainteresovanými na přepravě nestanoví jinak.

5.5.3.4.2 Značky musí být trvanlivé, čitelné a umístěné na takovém místě a takové velikosti v poměru ke kusu, aby byly snadno viditelné.

5.5.3.5 Vozy a kontejnery obsahující nebalený suchý led

5.5.3.5.1 Je-li suchý led použit v nebalené formě, nesmí přijít do přímého styku s kovovou konstrukcí vozu nebo kontejneru, aby se zamezilo zkrěhnutí kovu. Musí být učiněna opatření k zajištění přiměřené izolace mezi suchým ledem a vozem nebo kontejnerem jejich oddělením mezerou o šířce nejméně 30 mm (např. použitím vhodných materiálů s nízkou tepelnou vodivostí, jako jsou dřevěná prkna, palety atd.).

5.5.3.5.2 Pokud je suchý led uložen okolo kusů, musí být učiněna opatření k zajištění toho, že kusy zůstanou během přepravy v původní poloze poté, co se suchý led rozptýlí.

5.5.3.6 Označování vozů a kontejnerů


5.5.3.6.1 Vozy a kontejnery obsahující suchý led (UN 1845) nebo nebezpečné věci používané pro účely chlazení nebo kondicionování, které nejsou dobře větrané, musí být označeny výstražnou značkou uvedenou v 5.5.3.6.2, umístěnou na každém přístupovém místě tam, kde bude snadno viditelná osobami otevírajícími vůz nebo kontejner nebo do nich vstupujícími. Tato značka musí zůstat na voze nebo kontejneru, dokud nebyla provedena následující opatření:

- (a) Vůz nebo kontejner byl(o) dobře odvětrán(o), aby se odstranily škodlivé koncentrace suchého ledu (UN 1845) nebo chladiva nebo kondicionéru; a
- (b) Suchý led (UN 1845) nebo chlazené nebo kondicionované věci byly vyloženy.

Dokud je vůz nebo kontejner označen, musí být přijata nezbytná bezpečnostní opatření před vstupem do něj. Nutnost vyvětrání prostřednictvím nákladových dveří nebo jiným způsobem (např. nucenou ventilací) je třeba vyhodnotit a zařadit do školení osob podílejících se na přepravě.

5.5.3.6.2 Výstražná značka musí odpovídat obrázku 5.5.3.6.2.

Obrázek 5.5.3.6.2



Výstražná značka udušení pro vozy a kontejnery

- * Vložit pojmenování nebo název dusivého plynu použitého jako chladivo/kondicionér uvedeného ve sloupci (2) tabulky A, kapitoly 3.2. Nápisy musí být velkými písmeny o výšce nejméně 25 mm, vše musí být na jednom řádku. V případě, že je oficiální pojmenování pro přepravu příliš dlouhé, aby se vešlo do vymezeného prostoru, může být písmo zmenšeno na maximální možnou velikost. Příklad: „OXID UHLIČITÝ, TUHÝ“. Mohou být přidány další informace jako „JAKO CHLADIVO“ nebo „JAKO KONDICIONÉR“.

Výstražná značka musí být pravouhlopisná. Musí být nejméně 150 mm široká a nejméně 250 mm vysoká. Slovo "POZOR" musí být v červené nebo bílé barvě s písmeny o výšce nejméně 25 mm. Tam, kde nejsou udány rozměry, musí všechny prvky proporčně odpovídat uvedenému obrázku.

Slovo „POZOR“ a slova „JAKO CHLADIVO“ nebo „JAKO KONDICIONÉR“, jak je to náležité, musí být uvedeny v úředním jazyce země původu a pokud tímto jazykem není angličtina, francouzština nebo němčina, v angličtině, francouzštině nebo němčině, pokud dohody uzavřené mezi zeměmi zainteresovanými na přepravě nestanoví jinak

5.5.3.7

Dokumentace

5.5.3.7.1

Doklady (jako konosament, nákladový list nebo nákladní list CMR/CIM) spojené s přepravou vozů nebo kontejnerů, obsahující nebo které obsahovaly suchý led (UN 1845) nebo látky pro účely chlazení nebo kondicionování a nebyly úplně vyvětrány před přepravou, musí obsahovat následující informace:

- „UN číslo s předřazenými písmeny „UN“; a
- Pojmenování uvedené ve sloupci (2) tabulky A kapitoly 3.2, následované, jak je to vhodné, slovy „JAKO CHLADIVO“ nebo „JAKO KONDICIONÉR“, v úředním jazyce země původu a též, pokud tímto jazykem není angličtina, francouzština, němčina nebo italština, v angličtině, francouzštině, němčině nebo italštině, pokud dohody uzavřené mezi zeměmi zainteresovanými na přepravě nestanoví jinak.

Například: UN 1845 OXID UHLIČITÝ, TUHÝ, JAKO CHLADIVO.“

5.5.3.7.2

Přepavní doklad smí být v jakékoli formě za podmínky, že obsahuje informace vyžadované v 5.5.3.7.1. Tyto informace musí být snadno identifikovatelné, čitelné a trvalé.

5.5.4 Nebezpečné věci obsažené v zařízení používaném nebo určeném k použití během přepravy, připojené nebo obsažené v kusech, přepravních obalových souborech, kontejnerech nebo nákladových prostorech vozů

5.5.4.1 Na nebezpečné věci (např. lithiové baterie, zásobníky do palivových článků) obsažené v zařízeních jako záznamníky dat a zařízeních pro sledování nákladu připojené nebo obsažené v kusech, přepravních obalových souborech, kontejnerech nebo nákladových prostorech se nevztahují žádné požadavky RID, kromě následujících:

- (a) zařízení musí být používáno nebo určeno k použití během přepravy;
- (b) obsažené nebezpečné věci (např. lithiové baterie, zásobníky do palivových článků) musí splňovat příslušné konstrukční a zkušební požadavky uvedené v RID; a
- (c) zařízení musí být schopno odolat nárazům a zatížením, které se běžně vyskytují během přepravy.

5.5.4.2 Pokud se takové zařízení obsahující nebezpečné věci přepravuje jako zásilka, použije se příslušná položka v tabulce A kapitoly 3.2 a použijí se všechna příslušná ustanovení RID.

ČÁST 6

**POŽADAVKY NA KONSTRUKCI A ZKOUŠENÍ OBALŮ,
VELKÝCH NÁDOB PRO VOLNĚ LOŽENÉ LÁTKY (IBC),
VELKÝCH OBALŮ, CISTEREN A KONTEJNERŮ PRO VOLNĚ
LOŽENÉ LÁTKY**

KAPITOLA 6.1 POŽADAVKY NA KONSTRUKCI A ZKOUŠENÍ OBALŮ

6.1.1 Všeobecná ustanovení

6.1.1.1 Požadavky této kapitoly se nevztahují na:

- (a) obaly obsahující radioaktivní materiál třídy 7, pokud není stanoveno jinak (viz oddíl 4.1.9),
- (b) obaly obsahující infekční látky třídy 6.2, pokud není stanoveno jinak (viz Poznámka pod nadpisem Kapitoly 6.3 a pokyn pro balení P621 a P622 z 4.1.4.1),
- (c) tlakové nádoby obsahující plyny třídy 2,
- (d) obaly, jejichž čistá hmotnost (netto) přesahuje 400 kg,
- (e) obaly na kapaliny, kromě skupinových obalů, s vnitřním objemem přesahujícím 450 litrů.

6.1.1.2 Požadavky na obaly uvedené v oddíle 6.1.4 jsou založeny na obalech běžně používaných. Aby byl vzat v úvahu vědecký a technický pokrok, je možné použít obaly s odlišnou specifikací od uvedené v oddíle 6.1.4, pokud jsou stejně účinné, přijatelné pro příslušný orgán a schopné úspěšně splnit požadavky popsané v pododdíle 6.1.1.3 a oddíle 6.1.5. Jiné metody zkoušení, než popsané v této kapitole jsou přípustné, pokud jsou rovnocenné a jsou uznávány příslušným orgánem.

6.1.1.3 Každý obal určený pro kapaliny musí být podroben úspěšně zkoušce těsnosti. Tato zkouška je součástí programu zabezpečování kvality, jak je uvedeno v 6.1.1.4, který prokazuje schopnost splnit příslušnou úroveň zkoušky uvedenu v 6.1.5.4.3.

- (a) před prvním použitím pro přepravu,
- (b) po rekonstrukci nebo obnovení, před jeho opětovným použitím pro přepravu.

Pro tuto zkoušku nemusí být obaly vybaveny vlastními uzávěry. Vnitřní nádoba kompozitních obalů může být zkoušena bez vnějšího obalu, pokud tím nejsou ovlivněny výsledky zkoušky.

Tato zkouška se nevyžaduje pro:

- vnitřní obaly skupinových balení;
- vnitřní nádoby kompozitních obalů (sklo, porcelán nebo kamenina) označené symbolem „RID/ADR“ podle 6.1.3.1 (a) (ii);
- obaly z jemného plechu označené symbolem „RID/ADR“ podle 6.1.3.1 (a) (ii);

6.1.1.4 Obaly musejí být vyrobeny, obnoveny a odzkoušeny podle programu zajištění kvality, schváleného příslušným orgánem, aby bylo zajištěno, že každý vyrobený obal splňuje požadavky této kapitoly.

POZNÁMKA: ISO 16106:2020 „Přeprava obalů pro nebezpečné věci – Obaly pro nebezpečné věci, velké nádoby pro volně ložené látky (IBC) a velké obaly – Návody pro aplikaci ISO 9001“ poskytuje přijatelný návod pro předepsané postupy, který má být dodržen.

6.1.1.5 Výrobci a následní distributoři obalů musí uživatelům poskytnout údaje o postupech, které je nutno dodržet, jakož i popis typů a rozměrů uzávěrů (včetně požadovaných těsnění) a informace o všech dalších komponentech, potřebných pro zabezpečení toho, aby jednotky balení připravené k přepravě byly schopny projít všemi příslušnými zkouškami uvedenými v této kapitole.

6.1.2 Kódování konstrukčních typů obalů

6.1.2.1 Kód sestává z:

- (a) arabské číslice označující druh obalu, např. sud, kanystr atd., následované;
- (b) jedním nebo několika velkými latinskými písmeny označujícími druh materiálu, např. ocel, dřevo atd., následované v případě nutnosti;
- (c) arabskou číslicí označující kategorii obalu v rámci konstrukčního typu obalu.

6.1.2.2 Pro kompozitní obaly se použijí dvě velká latinská písmena na druhém místě kódu. První písmeno označuje materiál vnitřní nádoby a druhé písmeno označuje materiál vnějšího obalu.

6.1.2.3 U skupinových obalů se musí použít pouze kódové číslo pro vnější obal.

6.1.2.4 Písmena "T", "V" nebo "W" mohou být uvedena za kódem obalu. Písmeno "T" označuje záchranný obal odpovídající požadavkům uvedeným v odstavci 6.1.5.1.11. Písmeno "V" označuje zvláštní obal odpovídající požadavkům uvedeným v odstavci 6.1.5.1.7. Písmeno "W" označuje, že obal, ačkoli je téhož typu uvedeného v kódu, je vyroben podle specifikací odlišných od specifikací uvedených v oddíle 6.1.4 a je považován za ekvivalentní požadavkům uvedeným v pododdíle 6.1.1.2.

6.1.2.5 Následující číslice se musí použít pro druhy obalů:

1. Sud
2. (Vyhrazeno)
3. Kanystř
4. Bedna
5. Pytel
6. Kompozitní obal
7. (Vyhrazeno)
0. Obaly z jemného plechu

6.1.2.6 Následující velká písmena se použijí pro druhy materiálu:

- A. Ocel (všechny druhy a povrchové úpravy)
- B. Hliník
- C. Dřevo přírodní
- D. Překlička
- F. Rekonstituované dřevo (jako dřevovláknité či dřevotřískové materiály)
- G. Lepenka
- H. Plast
- L. Textilní tkanina
- M. Papír vícevrstvý
- N. Kov (jiný než ocel nebo hliník)
- P. Sklo, porcelán nebo kamenina

POZNÁMKA: Plastové materiály budou zahrnovat jiné polymerní materiály, jako je guma.

6.1.2.7

V následující tabulce jsou uvedeny kódy používané pro značení typu obalů v závislosti na druhu obalů, materiálu použitém pro jejich výrobu a jejich kategorii; současně se v ní odkazuje na pododdíly, kde jsou uvedeny příslušné požadavky:

Druh obalu	Materiál	Kategorie obalu	Kód	Pododdíl
1. Sudy	A Ocel	neodnímatelné víko	1A1	6.1.4.1
		odnímatelné víko	1A2	
	B. Hliník	neodnímatelné víko	1B1	6.1.4.2
		odnímatelné víko	1B2	
	D. Překližka		1D	6.1.4.5
	G. Lepenka		1G	6.1.4.7
	H. Plast	neodnímatelné víko	1H1	6.1.4.8
		odnímatelné víko	1H2	
N. Kov, jiný než ocel nebo hliník	neodnímatelné víko	1N1	6.1.4.3	
	odnímatelné víko	1N2		
2. (Vyhrazeno)				
3. Kanystry	A. Ocel	neodnímatelné víko	3A1	6.1.4.4
		odnímatelné víko	3A2	
	B. Hliník	neodnímatelné víko	3B1	6.1.4.4
		odnímatelné víko	3B2	
	H. Plast	neodnímatelné víko	3H1	6.1.4.8
		odnímatelné víko	3H2	
4. Bedny	A. Ocel		4A	6.1.4.14
	B. Hliník		4B	6.1.4.14
	C. Dřevo přírodní	běžné	4C1	6.1.4.9
		s prachotěsnými stěnami	4C2	
	D. Překližka		4D	6.1.4.10
	F. Rekonstituované dřevo		4F	6.1.4.11
	G. Lepenka		4G	6.1.4.12
	H. Plast	pěnový (lehčený)	4H1	6.1.4.13
		tuhý plast	4H2	
	N. Kov, jiný než ocel nebo hliník		4N	6.1.4.14
5. Pytle	H. Plastová tkanina	bez vnitřní vložky nebo povlaku	5H1	6.1.4.16
		prachotěsné	5H2	
		vodovzdorné	5H3	
	H. Plastová folie		5H4	6.1.4.17
	L. Textilní tkanina	bez vnitřní vložky nebo povlaku	5L1	6.1.4.15
		Prachotěsné	5L2	
		vodovzdorné	5L3	
	M. Papír	vícevrstvé	5M1	6.1.4.18
		vícevrstvé, vodovzdorné	5M2	

	Materiál	Kategorie obalu	Kód	Pododdíl
6. Kompozitní obaly	H. Plastová nádoba	s vnějším ocelovým sudem	6HA1	6.1.4.19
		s vnějším ocel. latěním nebo bednou	6HA2	6.1.4.19
		s vnějším hliníkovým sudem	6HB1	6.1.4.19
		s vnějším hliníkovým latěním nebo bednou	6HB2	6.1.4.19
		s vnější dřevěnou bednou	6HC	6.1.4.19
		s vnějším překližkovým sudem	6HD1	6.1.4.19
		s vnější překližkovou bednou	6HD2	6.1.4.19
		s vnějším lepenkovým sudem	6HG1	6.1.4.19
		s vnější lepenkovou bednou	6HG2	6.1.4.19
		s vnějším plastovým sudem	6HH1	6.1.4.19
		s vnější bednou z tuhého plastu	6HH2	6.1.4.19
	P. Porcelánová, skleněná, nebo kameninová nádoba	s vnějším ocelovým sudem	6PA1	6.1.4.20
		s vnějším ocel. latěním nebo bednou	6PA2	6.1.4.20
		s vnějším hliníkovým sudem	6PB1	6.1.4.20
		s vnějším hliníkovým latěním nebo bednou	6PB2	6.1.4.20
		s vnější dřevěnou bednou	6PC	6.1.4.20
		s vnějším překližkovým sudem	6PD1	6.1.4.20
		s vnějším proutěným košem	6PD2	6.1.4.20
		s vnějším lepenkovým sudem	6PG1	6.1.4.20
		s vnější lepenkovou bednou	6PG2	6.1.4.20
		s vnějším obalem z pěnového plastu	6PH1	6.1.4.20
		s vnějším obalem z tuhého plastu	6PH2	6.1.4.20
7. (Vyhrazeno)				
0. Obaly z jemného plechu	A. Ocel	neodnímatelné víko	0A1	6.1.4.22
		odnímatelné víko	0A2	

6.1.3 Značení

POZNÁMKA 1: Značky ukazují, že obal, který je jimi opatřen, odpovídá plně odzkoušenému konstrukčnímu typu a že splňuje ustanovení této kapitoly, která se vztahují na jeho výrobu, nikoli však na jeho používání. Proto tyto značky nezbytně nepotvrzují, že obal smí být použit pro jakoukoli látku. Obecně druh obalu (např. ocelový sud), jeho nejvyšší vnitřní objem a /nebo nejvyšší hmotnost a další zvláštní požadavky jsou stanoveny pro každou látku v tabulce A kapitoly 3.2.

POZNÁMKA 2: Značka UN kód je určena jako pomůcka pro výrobce, obnovitele, uživatele obalů, dopravce a příslušné orgány. Originální značka je prostředkem výrobce k identifikaci typu a ukazatelem splnění zkušebních předpisů.

POZNÁMKA 3: Značka UN kód neuvádí vždy úplné podrobnosti o úrovni zkoušek atd., které se mohou zohlednit např. odkazem na zkušební protokol, certifikát, atest nebo na registr úspěšně odzkoušených obalů. Například obal mající značení X nebo Y může být použit pro látku, kterým byla přiřazena obalová skupina pro nižší stupeň nebezpečnosti s nejvyšší dovolenou hodnotou relativní hustoty¹ určenou s přihlédnutím ke koeficientu 1,5, popřípadě 2,25 (jak je to vhodné), uvedenému v požadavcích pro zkoušky obalů v 6.1.5. Například obal odzkoušený pro látku

¹ Relativní hustota (d) je považována za synonymum měrné hmotnosti a je v tomto textu používána.

obalové skupiny I s relativní hustotou 1,2 může být použit pro látku obalové skupiny II s relativní hustotou 1,8 nebo pro látku obalové skupiny III s relativní hustotou 2,7, samozřejmě za podmínky, že mohou být ještě splněna všechna závazná kritéria kladená na obaly pro látky s vyšší relativní hustotou.

6.1.3.1

Každý obal určený pro používání podle RID musí být označen na neodnímatelné části UN kódem, která je trvanlivý, dobře čitelný a v rozměru přiměřeném velikosti obalu, umístěn tak aby byl dobře viditelný. Kusy o celkové (brutto) hmotnosti větší než 30 kg musí být opatřeny značkou UN kód nebo jejím duplikátem na vrchní nebo boční straně obalu. Písmena, číslice a znaky musí být nejméně 12 mm vysoké, s výjimkou obalů o vnitřním objemu nejvýše 30 l nebo 30 kg nejvyšší čisté (netto) hmotnosti, kde musí být nejméně 6 mm vysoké a s výjimkou obalů o vnitřním objemu nejvýše 5 l nebo maximální (netto) hmotnosti 5 kg, kdy musí mít odpovídající velikost.

Značka UN kód musí uvádět:

- (a) (i) Symbol Spojených národů pro obaly



Tento symbol nesmí být použit pro jiné účely než pro osvědčení, že obal, FIBC, přemístitelná cisterna nebo MEGC splňuje příslušné požadavky kapitol 6.1, 6.2, 6.3, 6.5, 6.6, 6.7 nebo 6.11.

- (ii) Symbol "RID/ADR" pro kompozitní obaly (sklo, porcelán nebo kamenina) a obaly z lehkého kovu splňující zjednodušené podmínky (viz 6.1.1.3, 6.1.5.3.1 (e), 6.1.5.3.5 (c), 6.1.5.4, 6.1.5.5.1 a 6.1.5.6);

POZNÁMKA: Obaly nesoucí toto označení jsou schváleny pro přepravní procesy železniční a silniční přepravy a přepravy říční, které jsou předmětem předpisů RID, ADR a ADN. Tyto obaly nejsou nutné přijímány k přepravě jinými způsoby dopravy, které jsou upraveny jinými předpisy.

- (b) Kód konstrukčního typu obalu podle 6.1.2;

- (c) Dvoudílný kód

- (i) Písmeno označující obalovou(é) skupinu(y), pro kterou(é) byl konstrukční typ s úspěchem odzkoušen;
X pro obalové skupiny I, II a III;
Y pro obalové skupiny II a III;
Z pouze pro obalovou skupinu III;

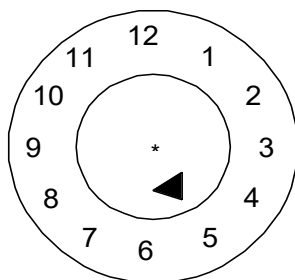
- (ii) U obalů určených na kapaliny se uvede relativní hustota zaokrouhlená na jedno desetinné místo, pro kterou byl konstrukční typ odzkoušen; od tohoto údaje může být upuštěno, pokud relativní hustota nepřesahuje 1,2. Pro obaly na tuhé látky nebo vnitřní obaly nejvyšší celková (brutto) hmotnost v kilogramech.

U obalů z jemného plechu označených symbolem "RID/ADR" podle pododdílu 6.1.3.1 a), (ii), určených pro kapaliny mající viskozitu při 23 °C převyšující 200 mm²/s, se uvádí nejvyšší celková (brutto) hmotnost v kg;

- (d) U obalů pro tuhé látky nebo vnitřních obalů se uvádí písmeno „S“. U obalů na kapaliny (jiných než skupinové obaly) se uvádí hodnota hydraulického zkušebního tlaku v kPa, kterému obal odolal, zaokrouhlená dolů na nejbližších 10 kPa.

U obalů z jemného plechu označených symbolem "RID/ADR" podle pododdílu 6.1.3.1 (a), (ii), určených pro kapaliny mající viskozitu při 23 °C převyšující 200 mm²/s, se uvede písmeno "S".

- (e) Poslední dvě číslice roku, během něhož byl obal vyroben. Obaly typu 1H a 3H musí být též vhodně označeny měsícem jejich výroby; tato část značky může být umístěna také na jiném místě než ostatní údaje UN kódu. Vhodným symbolem je:



- * *Na tomto místě je možné zobrazit poslední dvě číslice roku výroby. V takovém případě a pokud hodiny jsou umístěny vedle UN kódu, může být upuštěno od označení roku v UN kódu. Pokud však hodiny nejsou umístěny vedle UN kódu, dvě číslice roku v UN kódu obalu a na hodinách musí být stejné.*

POZNÁMKA: Jsou přijatelné i další metody, které poskytují minimální požadované informace trvanlivým, viditelným a čitelným způsobem.

- (f) Stát schvalující udělení UN kódu, uvedený rozlišovací značkou používanou pro motorová vozidla v mezinárodním silničním provozu²;
- (g) Jméno výrobce nebo jiná identifikace obalu stanovená příslušným orgánem.

6.1.3.2 K doplnění trvalého označení UN kódem předepsaného v pododdíle 6.1.3.1, musí být každý nový kovový sud o vnitřním objemu větším než 100 litrů, na dně opatřen značením popsáním v pododdíle 6.1.3.1 a) až e) s trvanlivým údajem alespoň jmenovitá tloušťka použitého plechu pláště (v mm, na 0,1 mm) provedeným např. vyražením. Jestliže jmenovitá tloušťka alespoň jedné ze dvou základen sudu je tenčí než jmenovitá tloušťka jeho pláště, jmenovitá tloušťka vrchní části, pláště a spodní základny musí být vyznačena na dnu v trvalé formě (např. vyražením), např. "1,0 - 1,2 -1,0" nebo "0,9 - 1,0 - 1,0". Jmenovitá tloušťka plechu musí být určena podle příslušné ISO normy, např. ISO 3574 :1999 pro ocel. Značení uvedená v pododdíle 6.1.3.1 (f) a (g) se nesmějí použít v trvalé formě kromě případů uvedených v pododdílu 6.1.3.5.

6.1.3.3 Každý obal, kromě obalů uvedených v pododdílu 6.1.3.2, který může být podroben obnově, při které by mohlo mít značení na obalu zničeno, musí mít značky uvedené v pododdílu 6.1.3.1 (a) až (e) v trvalé formě. Značení je trvalé, jestliže je schopné odolat obnovovacímu procesu (provedené např. vyražením). U obalů jiných než kovové sudy o vnitřním objemu větším než 100 litrů může toto trvalé značení nahradit trvanlivé značení předepsané v pododdíle 6.1.3.1.

6.1.3.4 U rekonstruovaných kovových sudů, jestliže se nejedná o změnu typu obalu nebo náhradu nebo odnětí konstrukčních součástí, požadovaná značka nemusí být trvalá. Každý jiný rekonstruovaný kovový sud musí být opatřen značkou uvedenou v pododdíle 6.1.3.1 (a) až (e) v trvalé formě (např. vyražením) na vrchu nebo na boku.

6.1.3.5 Kovové sudy vyrobené z materiálů (např. nerezové oceli) umožňujících jejich opakované opětovné použití mohou být opatřeny značkami uvedenými v pododdíle 6.1.3.1 (f) a (g) v trvalé formě (např. vyražením).

6.1.3.6 Značka UN kód obalu v souladu s 6.1.3.1 platí jen pro konstrukční typ nebo konstrukční řadu. Různé povrchové úpravy mohou být zahrnuty ve stejném konstrukčním typu.

"Řadou konstrukčních typů" se rozumějí obaly stejné konstrukce, stejné tloušťky stěny, stejného materiálu a stejného průřezu, které se liší od schváleného konstrukčního typu pouze menšími konstrukčními výškami.

² Rozlišovací značka státní registrace používaná pro motorová vozidla a přívěsy v mezinárodní silniční dopravě, např. v souladu s Ženevskou úmluvou o silničním provozu z roku 1949 nebo Vídeňskou úmluvou o silničním provozu z roku 1968.

Uzávěry nádob musí být identifikovatelné s uzávěry uvedenými v protokole o zkoušce.

6.1.3.7

Značky UN kódu musí být uvedeny v pořadí odstavců v pododdíle 6.1.3.1; každý prvek značky požadovaného v těchto odstavcích a tam kde je to vhodné v pododdíle 6.1.3.8. (h) až (j) musí být jasně oddělen např. lomítkem nebo mezerou tak, aby údaje byly snadno identifikovatelné, viz např. pododíl 6.1.3.11.

Všechny dodatečné značky schválené příslušným orgánem musí nadále umožňovat ostatním značkám požadovaným v 6.1.3., aby byly správně identifikovány.

6.1.3.8

Po obnovení obalu musí obnovitel umístit na obal trvanlivé značení, v tomto pořadí trvanlivé značky ukazují:

- (h) Stát, ve kterém byla obnova provedena, uvedený rozlišovací značkou používanou pro motorová vozidla v mezinárodním silničním provozu²;
- (i) Jméno obnovitele nebo jiná identifikace obalu stanovená příslušným orgánem;
- (j) Rok obnovy; písmeno "R" a u každého obalu, který byl podroben a vyhověl zkoušce těsnosti podle pododdílu 6.1.3.1, dodatečně ještě písmeno "L".

6.1.3.9

Jestliže po obnovení obalu již nejsou značky požadované v pododdíle 6.1.3.1 (a) až (d) ani na vrchu ani na boku kovového sudu, obnovitel musí tyto značky doplnit trvanlivou formou uvedenou v pododdíle 6.1.3.8 (h), (i) a (j). Tyto značky nesmí udávat větší funkční schopnost, než pro kterou byl původní konstrukční typ obalu odzkoušen a označen.

6.1.3.10

Obaly vyrobené s recyklovaných plastů, jak je uvedeno v oddílu 1.2.1, musí být označeny "REC". Toto značení musí být umístěno v blízkosti značky předepsané v pododdíle 6.1.3.1.

6.1.3.11

Příklady pro značení nových obalů



4G/Y145/S/02
NL/VL823

v 6.1.3.1 (a) (i), (b), (c), (d) a (e)
v 6.1.3.1 (f) a (g)

pro novou lepenkovou bednu



1A1/Y1.4/150/98
NL/VL824

v 6.1.3.1 (a) (i), (b), (c), (d) a (e)
v 6.1.3.1 (f) a (g)

pro nový ocelový sud na kapaliny



1A2/Y150/S/01
NL/VL825

v 6.1.3.1 (a) (i), (b), (c), (d) a (e)
v 6.1.3.1 (f) a (g)

pro nový ocelový sud na tuhé látky
nebo pro vnitřní obaly



4HW/Y136/S/98
NL/VL826

v 6.1.3.1 (a) (i), (b), (c), (d) a (e)
v 6.1.3.1 (f) a (g)

pro novou plastovou bednu nebo
rovnocenné specifikace



IA2/Y/100/01
USA/MM5

v 6.1.3.1 (a) (i), (b), (c), (d) a (e)
v 6.1.3.1 (f) a (g)

pro rekonstruovaný ocelový sud na
kapaliny

RID/ADR/0A1/100/89
NL/VL/123

v 6.1.3.1 (a) (ii), (b), (c), (d) a (e)
v 6.1.3.1 (f) a (g)

pro nový obal z jemného plechu
s neodnímatelným víkem

RID/ADR/0A2/Y20/S/04
NL/VL/124

v 6.1.3.1 (a) (ii), (b), (c), (d) a (e)
v 6.1.3.1 (f) a (g)

pro nový obal z jemného plechu
s odnímatelným víkem na tuhé látky
nebo kapaliny s viskozitou při 23 °C
vyšší než 200 mm²/s.

² Rozlišovací značka státní registrace používaná pro motorová vozidla a přívěsy v mezinárodní silniční dopravě, např. v souladu s Ženevskou úmluvou o silničním provozu z roku 1949 nebo Vídeňskou úmluvou o silničním provozu z roku 1968.

6.1.3.12 Příklady pro značení obnovených obalů



1A1/Y1.4/150/97 v 6.1.3.1 (a) (i), (b), (c), (d) a (e)
NL/RB/01/RL v 6.1.3.8 (h), (i) a (j)



1A2/Y150/S/99 v 6.1.3.1 (a) (i), (b), (c), (d) a (e)
USA/RB/00 R v 6.1.3.8 (h), (i) a (j)

6.1.3.13 Příklad pro značení záchranných obalů



1A2T/Y/300/S/01 v 6.1.3.1 (a) (i), (b), (c), (d) a (e)
USA/abc v 6.1.3.1 (f) a (g)

POZNÁMKA: Značení, jejichž příklady jsou uvedeny v pododdílech 6.1.3.11, 6.1.3.12 a 6.1.3.13, mohou být uvedena v jedné řádce nebo ve více řádcích, pokud je zachováno správné pořadí.

6.1.3.14 Pokud obal vyhovuje jednomu nebo více než jednomu zkoušenému konstrukčnímu typu obalu, včetně jednoho nebo více než jednoho zkoušeného konstrukčního typu IBC nebo velkého obalu, může být obal opatřen více než jednou značkou označující splnění příslušné požadavky na zkoušku funkční způsobilosti. Pokud se na obalu objeví více než jedna značka, musí se značky nacházet v těsné vzájemné blízkosti a každá značka musí být uvedena v celém rozsahu.

6.1.3.15 Certifikace

Umístěním značky UN kódu na obalu podle pododdílu 6.1.3.1 se potvrzuje, že sériově vyráběné obaly odpovídají schválenému konstrukčnímu typu a že jsou splněny požadavky uvedené v dokladu o schválení (atestu).

6.1.4 Požadavky na obaly

6.1.4.0 Všeobecné požadavky

Žádný únik látky obsažené v obalu nesmí představovat nebezpečí v běžných přepravních podmínkách.

6.1.4.1 Ocelové sudy

1A1 s neodnímatelným víkem;
1A2 s odnímatelným víkem.

6.1.4.1.1 Plášť a základny musí být vyrobeny z ocelového plechu vhodného typu a přiměřené tloušťky ve vztahu k vnitřnímu objemu sudu a jeho očekávanému použití.

POZNÁMKA: V případě sudů z uhlíkaté oceli jsou vhodné oceli uvedené v ISO 3573 :1999 "Tabule za tepla válcované uhlíkaté oceli v komerční a tažné kvalitě" a ISO 3574 :1999 „Tabule za studena válcované uhlíkaté oceli v komerční a tažné kvalitě“

Pro sudy z uhlíkaté oceli pod 100 litrů jsou také, kromě výše uvedených použitelné oceli uvedené v ISO 11949 :1995 „Za studena válcované elektrolyticky pocínované plechy“, ISO 11950 :1995 „Za studena válcovaná ocel elektrolyticky pochromovaná (potahovaná kyslíčnickem chromu - chromium/chromium oxide) a ISO 11951 :1995 „Černý plech za studena válcovaný ve svitcích, pro výrobu pocínovaného, nebo elektrolyticky pochromovaného plechu“

6.1.4.1.2 Spoje pláště sudů určených k naplnění více než 40 litrů kapalných látek musí být svařované. Spoje pláště sudů určených pro tuhé látky nebo k naplnění nejvýše 40 litrů kapalných látek musí být mechanicky lemované nebo svařované.

- 6.1.4.1.3** Spoje mezi základnami a pláštěm musí být mechanicky lemované (zdrápkované) nebo svařované. Mohou být použity samostatné zesilovací obruče.
- 6.1.4.1.4** Sudy mohou mít valivé obruče, buď rozšířené, nebo oddělené. Má-li sud separátní valivé obruče, musí tyto přiléhat těsně k plášti a být upevněny tak, aby se nemohly posunout. Valivé obruče nesmějí být upevněny bodovými svary.
- 6.1.4.1.5** Průměr otvorů pro plnění, vyprazdňování a odvzdušnění v plášti nebo základnách sudů s neodnímatelným víkem (1A1) nesmí být větší než 7 cm. Sudy s většími otvory se považují za sudy s odnímatelným víkem (1A2). Uzávěry pro otevírání v plášti a základnách sudů musí být konstruovány a provedeny tak, aby se za normálních přepravních podmínek neuvolnily a sud zůstal těsný. Příruby uzávěrů mohou být mechanicky lemované (zdrápkované) nebo svařované. Pokud uzávěr není přirozeně těsný, musí být opatřen těsněním nebo jinými těsnicími prostředky.
- 6.1.4.1.6** Uzavírací zařízení sudů s odnímatelným víkem (1A2) musí být konstruována a provedena tak, aby se za normálních přepravních podmínek neuvolnila a sud zůstal těsný. Odnímatelná víka musí být opatřena těsněním nebo jinými těsnicími prostředky.
- 6.1.4.1.7** Pokud materiály použité pro pláště, základny, uzávěry a příslušenství nejsou snášelnivé s přepravovaným obsahem, musí být použit vhodný vnitřní ochranný povlak nebo úprava. Tyto povlaky nebo úpravy si musí zachovat své ochranné vlastnosti za normálních podmínek přepravy.
- 6.1.4.1.8** Nejvyšší vnitřní objem sudů: 450 litrů.
- 6.1.4.1.9** Nejvyšší čistá (netto) hmotnost: 400 kg.
- 6.1.4.2 Hliníkové sudy**
- 1B1 s neodnímatelným víkem;
1B2 s odnímatelným víkem.
- 6.1.4.2.1** Plášť a dna musí být z hliníku se stupněm čistoty nejméně 99 % nebo z vhodné hliníkové slitiny. Použitý materiál musí být vhodného typu a přiměřené tloušťky přizpůsobenými vnitřnímu objemu a účelu použití sudu.
- 6.1.4.2.2** Všechny spoje musejí být svařované. Pokud existují spoje po obvodu základen, musí být opatřeny samostatnými zesilovacími obručemi.
- 6.1.4.2.3** Sudy mohou mít valivé obruče, buď rozšířené, nebo oddělené. Má-li sud separátní obruče, musí tyto přiléhat těsně k plášti a být upevněny tak, aby se nemohly posunout. Separátní valivé obruče nesmějí být upevněny bodovými svary.
- 6.1.4.2.4** Průměr otvorů pro plnění, vyprazdňování a odvzdušňování v plášti nebo základnách sudů s neodnímatelným víkem (1B1) nesmí být větší než 7 cm. Sudy s většími otvory se považují za sudy s odnímatelným víkem (1B2). Uzávěry otvorů v plášti a základnách sudů musí být konstruovány a provedeny tak, aby zůstaly bezpečné a těsné za normálních přepravních podmínek. Příruby uzávěrů mohou být mechanicky lemované (zdrápkované) nebo svařované. Odnímatelná víka musí být opatřena těsněním nebo jinými těsnicími prostředky, pokud uzávěry nejsou přirozeně těsné.
- 6.1.4.2.5** Uzavírací zařízení sudů s odnímatelným víkem (1B2) musí být konstruována a provedena tak, aby zůstala bezpečná a aby sudy zůstaly za normálních přepravních podmínek těsné. Odnímatelná víka musí být opatřena těsněním nebo jinými těsnicími prostředky.
- 6.1.4.2.6** Pokud materiály použité na plášť, základny, uzávěry a armatury sudu nejsou samy o sobě kompatibilní s přepravovaným obsahem, musí být aplikovány vhodné vnitřní ochranné povlaky nebo ošetření. Tyto povlaky nebo ošetření si musí zachovat své ochranné vlastnosti za normálních podmínek přepravy.
- 6.1.4.2.7** Nejvyšší vnitřní objem sudů: 450 litrů.
- 6.1.4.2.8** Nejvyšší čistá (netto) hmotnost: 400 kg.

6.1.4.3 Sudy z kovu jiného než hliník nebo ocel

1N1 s neodnímatelným víkem;
1N2 s odnímatelným víkem.

- 6.1.4.3.1** Plášť a základny musí být vyrobeny z kovu nebo slitiny kovů jiných než ocel nebo hliník. Použitý materiál musí být vhodného typu a přiměřené tloušťky přizpůsobenými vnitřnímu objemu a účelu použití sudu.
- 6.1.4.3.2** Pokud existují spoje po obvodu základen, musí být opatřeny samostatnými zesilovacími obručemi. Všechny švy, pokud jsou, musejí být spojeny (svařeny, spájeny atd.) technickou metodou pro použití kov nebo slitinu kovů.
- 6.1.4.3.3** Sudy mohou mít valivé obruče, buď rozšířené, nebo oddělené. Má-li sud separátní obruče, musí tyto přiléhat těsně k plášti a být upevněny tak, aby se nemohly posunout. Separátní valivé obruče nesmějí být upevněny bodovými svary.
- 6.1.4.3.4** Průměr otvorů pro plnění, vyprazdňování a odvětrání v plášti nebo základnách sudů s neodnímatelným víkem (1N1) nesmí být větší než 7 cm. Sudy s většími otvory se považují za sudy s odnímatelným víkem (1N2). Uzávěry otvorů v plášti a základnách sudů musí být konstruovány a provedeny tak, aby se za normálních přepravních podmínek zůstaly bezpečné a těsné. Příruby uzávěrů mohou být mechanicky lemované (zdrápkované) nebo svařované. Švové spoje musí být provedeny v souladu s technickým stavem a úrovní znalostí o daném kovu tak aby byly bezpečné a těsné. Víka musí být opatřena těsněním nebo jinými těsnicími prostředky, pokud uzávěry nejsou přirozeně těsné.
- 6.1.4.3.5** Uzávěry sudů s odnímatelným víkem (1N2) musí být konstruovány a provedeny tak, aby se za normálních přepravních podmínek zůstaly bezpečné a těsné. Odnímatelná víka musí být opatřena těsněním nebo jinými těsnicími prostředky.
- 6.1.4.3.6** Pokud materiály použité na plášť, základny, uzávěry a armatury sudu nejsou samy o sobě kompatibilní s přepravovaným obsahem, musí být aplikovány vhodné vnitřní ochranné povlaky nebo ošetření. Tyto povlaky nebo ošetření si musí zachovat své ochranné vlastnosti za normálních podmínek přepravy.
- 6.1.4.3.7** Nejvyšší vnitřní objem sudů: 450 litrů.
- 6.1.4.3.8** Nejvyšší čistá (netto) hmotnost: 400 kg.

6.1.4.4 Ocelové nebo hliníkové kanystry

3A1 z oceli s neodnímatelným víkem
3A2 z oceli s odnímatelným víkem
3B1 z hliníku s neodnímatelným víkem
3B2 z hliníku s odnímatelným víkem

- 6.1.4.4.1** Plášť a dna musí být vyrobeny z ocelového plechu, z hliníku nejméně 99 % čistoty základní hliníkové slitiny. Materiál musí být vhodného typu a přiměřené tloušťky vzhledem k vnitřnímu objemu a účelu použití kanystru.
- 6.1.4.4.2** Švy všech kanystrů musí být mechanicky lemovány nebo svařeny. Spoje pláště kanystrů určených k naplnění více než 40 litrů kapalných látek musí být svařované. Švy pláště kanystrů určených k naplnění až do 40 litrů kapalných látek musí být mechanicky zalemovány nebo svařeny. U hliníkových kanystrů musí být všechny švy svařované. Pokud na kanystru jsou spojovací švy (plášť se dnem), musí být zesíleny použitím samostatného prstence.
- 6.1.4.4.3** Průměr otvorů kanystrů (3A1 a 3B1) nesmí být větší než 7 cm. Kanystry s většími otvory se považují za kanystry s odnímatelným víkem (3A2 a 3B2). Uzávěry musí být konstruovány tak, aby zůstaly bezpečné a těsné za normálních podmínek přepravy. Těsnění nebo jiné těsnící prvky musí být použity, pokud samotné uzávěry nejsou přirozeně těsné.
- 6.1.4.4.4** Pokud materiály použité pro plášť, základny, uzávěry a příslušenství nejsou snášitelné s přepravovaným obsahem, musí být použit vhodný vnitřní ochranný povlak nebo úprava. Tyto povlaky nebo úpravy si musí zachovat své ochranné vlastnosti za normálních podmínek přepravy.
- 6.1.4.4.5** Nejvyšší vnitřní objem kanystru: 60 litrů.

6.1.4.4.6 Nejvyšší čistá (netto) hmotnost: 120 kg.

6.1.4.5 **Překližkové sudy**

1D

6.1.4.5.1 Použité dřevo musí být přirozeně stárnuté, obchodně obvykle suché a bez vad, které by mohly ovlivnit použitelnost sudu k danému účelu. Pokud se ke zhotovení základen použije jiný materiál než překližka, musí být tento materiál z hlediska kvality překližce rovnocenný.

6.1.4.5.2 Plášť sudu musí být vyroben minimálně z dvouvrstvé překližky a základny z překližky třívrstvé. Vrstvy ložené křížem musí být pevně slepeny vodovzdorným lepidlem.

6.1.4.5.3 Plášť a základny sudu a jeho spoje musí být navrženy s ohledem na jeho vnitřní objem a uvažované použití.

6.1.4.5.4 K zamezení prosypu obsahu se víka potáhnou sulfátovým papírem (kraftovým papírem) nebo jiným rovnocenným materiálem, který se musí k víku bezpečně připevnit a po celém obvodu víka musí přesahovat přes jeho okraj.

6.1.4.5.5 Nejvyšší vnitřní objem sudů: 250 litrů;

6.1.4.5.6 Nejvyšší čistá (netto) hmotnost: 400 kg.

6.1.4.6 **(Vypuštěno)**

6.1.4.7 **Lepenkové sudy**

1G

6.1.4.7.1 Plášť sudu se musí sestávat z více vrstev sulfátového papíru (kraftový papír) nebo hladké lepenky (nikoliv vlnité), které jsou spolu pevně slepeny nebo laminovány, a může obsahovat jednu nebo více ochranných vrstev bitumenu, voskovaného sulfátového papíru, kovové fólie, plastu atd.

6.1.4.7.2 Základny musí být z přírodního dřeva, lepenky, kovu, překližky, plastu nebo jiného vhodného materiálu a mohou být opatřeny jednou nebo více ochrannými vrstvami živice, voskovaného sulfátového papíru (kraftový), kovové fólie, plastu atd.

6.1.4.7.3 Konstrukce pláště sudu, dna a jejich spojení musí být přizpůsobeny vnitřnímu objemu sudu a účelu jeho použití.

6.1.4.7.4 Kompletní obal musí být dostatečně odolný proti vodě, aby za normálních přepravních podmínek nedošlo k odlepení (odštěpení) vrstev.

6.1.4.7.5 Nejvyšší vnitřní objem sudů: 450 litrů.

6.1.4.7.6 Nejvyšší čistá (netto) hmotnost: 400 kg.

6.1.4.8 **Plastové sudy a kanystry**

1H1 sudy s neodnímatelným víkem

1H2 sudy s odnímatelným víkem

3H1 kanystry s neodnímatelným víkem

3H2 kanystry s odnímatelným víkem

6.1.4.8.1 Obal musí být vyroben z vhodného plastu a být přiměřené pevnosti s ohledem na vnitřní objem a účel použití. Kromě recyklovaných plastů, jak je uvedeno v oddílu 1.2.1, nesmějí být pro nové obaly použity žádné jiné odpadní materiály než zbytky nebo rozdrčené odpady ze stejného výrobního postupu. Obal musí být přiměřeně odolný proti stárnutí a degradaci způsobenou buď přepravovanou látkou nebo ultrafialovým zářením. Za normálních podmínek přepravy nesmí jakékoli proniknutí látky obsažené v obalu nebo recyklované plasty použité pro výrobu nového obalu být příčinou ohrožení bezpečnosti přepravy.

- 6.1.4.8.2** Je-li nutná ochrana před ultrafialovým zářením, pak musí být tato provedena přimíšením sazí nebo jiných vhodných pigmentů nebo inhibitorů. Tyto přísady musí být snášitelné s obsahem a musí zachovat svoji účinnost po přípustnou dobu životnosti obalu. Při použití sazí, pigmentů nebo inhibitorů odlišných od těch, které byly použity při zhotovení schváleného konstrukčního typu, může být od opakování zkoušek upuštěno, nepřekračuje-li jejich podíl u sazí 2 % hmotnostně nebo u pigmentů 3 % hmotnostně; podíl inhibitorů proti ultrafialovému záření není omezen.
- 6.1.4.8.3** Přísady k jiným účelům, než k ochraně před ultrafialovým zářením smějí být do plastu přimíšeny za předpokladu, že nebudou mít nepříznivý vliv na chemické a fyzikální vlastnosti materiálu obalu. V tomto případě je možno upustit od opakování zkoušky.
- 6.1.4.8.4** Tloušťka stěny na každém místě obalu musí být přizpůsobena vnitřnímu objemu a účelu jeho použití, přičemž musí být vzato v úvahu namáhání jednotlivých míst.
- 6.1.4.8.5** Průměr otvorů pro plnění, vyprazdňování a odvodušňování v plášti nebo základnách sudů s neodnímatelným víkem (1H1) a kanystrů s neodnímatelným víkem (3H1) nesmí být větší než 7 cm. Sudy a kanystry s většími otvory se považují za sudy a kanystry s odnímatelným víkem (1H2,3H2). Uzávěry otvorů v plášti a základnách sudů a kanystrů musí být konstruovány a provedeny tak, aby zůstaly bezpečné a těsné za normálních podmínek přepravy. Uzávěry musí být opatřeny těsněním nebo jinými těsnicími prostředky, pokud uzávěry nejsou přirozeně těsné.
- 6.1.4.8.6** Uzávěry sudů a kanystrů s odnímatelným víkem (1H2 a 3H2) musí být konstruovány tak, aby zůstaly bezpečné a nepropustné za normálních podmínek přepravy. Těsnění musí být použita u všech odnímatelných vík, ledaže by konstrukce sudu nebo kanystru byla taková, že odnímatelná víka jsou skutečně bezpečná a sud nebo kanystr je přirozeně nepropustný.
- 6.1.4.8.7** Nejvyšší dovolená propustnost pro hořlavé kapaliny činí 0,008 g/l.h při 23 °C (viz 6.1.5.7).
- 6.1.4.8.8** (Vypuštěno)
- 6.1.4.8.9** Nejvyšší vnitřní objem sudů a kanystrů:
- 1H1 a 1H2: 450 litrů;
3H1 a 3H2: 60 litrů.
- 6.1.4.8.10** Nejvyšší čistá (netto) hmotnost:
- 1H1 a 1H2: 400 kg;
3H1 a 3H2: 120 kg.
- 6.1.4.9 Bedny z přírodního dřeva**
- 4C1 jednoduché;
4C2 s prachotěsnými stěnami.
- 6.1.4.9.1** Použité dřevo musí být přírodně vyztřálé, vysušené a bez vad, které by mohly podstatně zmenšit odolnost kterékoli části bedny. Pevnost použitého materiálu a konstrukce bedny musí být přizpůsobeny vnitřnímu objemu bedny a jejímu použití. Vrch a spodek mohou být z vodovzdorných velkoplošných materiálů z rekonstituovaného dřeva, jako jsou dřevotřískové desky nebo dřevovláknité desky nebo jiný vhodný druh.
- 6.1.4.9.2** Spoje musí být odolné proti vibracím vznikajícím během normálních přepravních podmínek. Je třeba se vyhnout hřebíkování ve směru vláken dřeva na konci přířezů. Pro spoje, které jsou pravděpodobně nejvíce namáhány, musí být použito zahnutí hřebíků, hřeby nýtovací nebo vrutové (s kruhovým pohybem při zatloutání) nebo jiné rovnocenné spojení.
- 6.1.4.9.3** Bedny 4C2: Každý díl bedny musí být z jednoho kusu nebo být tomuto rovnocenný. Díly se považují za rovnocenné dílům z jednoho kusu, jsou-li přířezy spojeny jednou z následujících metod: Lindermanovo spojení (spoj typu na rybinu), spojení na pero a drážku, spojení na polodrážku nebo na tupý spoj s nejméně dvěma vlnovitými kovovými upevňovacími prvky pro každý spoj.
- 6.1.4.9.4** Nejvyšší čistá (netto) hmotnost: 400 kg.

6.1.4.10 Překližkové bedny

4D

6.1.4.10.1 Použitá překližka musí sestávat nejméně ze tří vrstev. Musí být vyrobena z dýhy z přírodně stárnutého dřeva loupané nebo řezané, vyschlé a bez vad, které by mohly snížit pevnost bedny. Pevnost použitého materiálu a konstrukční metoda musejí být přiměřené vnitřnímu objemu a očekávanému účelu použití bedny. Všechny vrstvy překližky musí být navzájem slepeny vodovzdorným lepidlem. Při konstrukci beden mohou být společně s překližkou použity i ostatní jiné vhodné materiály. Bedny musí být pevně sbity hřebíky, nebo zabezpečeny v rohových a hranových spojích, nebo kompletovány stejně vhodnými prostředky.

6.1.4.10.2 Nejvyšší čistá (netto) hmotnost: 400 kg.

6.1.4.11 Bedny z rekonstituovaného dřeva

4F

6.1.4.11.1 Stěny beden musí být z vodovzdorných materiálů jako dřevotřískové nebo dřevovláknité desky, nebo z jiných vhodných materiálů. Pevnost materiálů a konstrukce beden musí být přizpůsobeny vnitřnímu objemu a účelu jejich použití.

6.1.4.11.2 Ostatní části beden mohou být zhotoveny z jiného vhodného materiálu.

6.1.4.11.3 Bedny musí být bezpečně spojeny vhodnými prostředky.

6.1.4.11.4 Nejvyšší čistá (netto) hmotnost: 400 kg.

6.1.4.12 Lepenkové bedny (včetně beden z vlnité lepenky)

4G

6.1.4.12.1 Bedny musí být zhotoveny z pevné hladké lepenky nebo tří a vícevrstvé vlnité lepenky dobré kvality, přizpůsobené vnitřnímu objemu a účelu použití beden. Odolnost vnějšího povrchu proti vodě musí být taková, aby zvýšení hmotnosti během zkoušky absorpce vody po dobu 30 minut metodou Cobb nečinilo více než 155 g/m² (podle normy ISO 535 :2014). Lepenka musí mít odpovídající kvalitu pevnosti v ohybu. Lepenka musí být formátována bez pořezání - trhlin a rylována tak, že se při kompletaci obalu nesmí v rylování lámat či na povrchu popraskat, nebo nepatřičně ohýbat. Vlny vlnité lepenky musí být pevně slepeny s vnější vrstvou.

6.1.4.12.2 Hrany beden mohou být opatřeny dřevěným rámem nebo mohou být celé ze dřeva nebo z jiného vhodného materiálu. Mohou být použity zesilovací lišty ze dřeva nebo z jiného vhodného materiálu.

6.1.4.12.3 Výrobní spoje pláště bedny musí být lepeny lepicí páskou, přesazeny a slepeny nebo přesazeny a sešity kovovými sponami. Přeplátované spoje musí mít odpovídající přesah.

6.1.4.12.4 Když je uzavření provedeno slepením, nebo přelepením lepicí páskou musí být použito vodovzdorné lepidlo.

6.1.4.12.5 Bedny musí být konstruovány tak, aby dobře vyhovovaly obsahu.

6.1.4.12.6 Nejvyšší čistá (netto) hmotnost: 400 kg.

6.1.4.13 Plastové bedny

4H1 Bedny z pěnového plastu

4H2 Bedny z tuhého plastu

6.1.4.13.1 Bedny musí být zhotoveny z vhodných plastů a jejich pevnost musí být v souladu s vnitřním objemem a účelem jejich použití. S výjimkou recyklovaného plastu, jak je definován v 1.2.1, nesmí být použit žádný jiný materiál než zbytky z výroby nebo druhotná dřev z stejného výrobního procesu. Bedny musí

být přiměřeně odolné vůči stárnutí a proti degradaci způsobené přepravovanou látkou nebo ultrafialovým zářením.

6.1.4.13.2 Bedny z pěnového plastu se musí sestávat ze dvou vytvarovaných dílů, spodního dílu s dutinami pro vnitřní obaly a horního dílu, který dolní díl překrývá a do něho zapadá. Horní a spodní díly musí být konstruovány tak, aby do nich vnitřní obaly těsně zapadaly. Uzávěry vnitřních obalů nesmějí přijít do styku s vnitřním povrchem horního dílu bedny.

6.1.4.13.3 Pro přepravu musí být bedny z pěnového plastu uzavřeny samolepicí páskou, která musí mít dostatečnou pevnost v tahu, aby se zabránilo otevření bedny. Lepicí páska musí být odolná proti povětrnostním vlivům a lepidlo se musí snášet s lehčeným plastem bedny. Jiné systémy uzavření se mohou použít za předpokladu, že mají nejméně stejnou účinnost.

6.1.4.13.4 U beden z tuhého plastu musí být ochrana proti ultrafialovému záření, je-li požadována, provedena přimísením sazí nebo jiných vhodných pigmentů nebo inhibitorů do materiálu. Tyto přísady se musí snášet s obsahem bedny a musí si zachovat svou účinnost po celou dobu životnosti bedny. Při užití sazí, pigmentů nebo inhibitorů odlišných od těch, které byly použity při zhotovení zkoušeného konstrukčního typu, může být upuštěno od opakování zkoušek, pokud podíl sazí nepřekračuje 2 % hm., nebo jestliže podíl pigmentů nepřekračuje 3 % hm., podíl inhibitorů proti ultrafialovému záření není omezen.

6.1.4.13.5 Přísady k jiným účelům, než k ochraně proti ultrafialovému záření smějí být k plastu pro výrobu beden (4H1 a 4H2) přimíseny za předpokladu, že nepříznivě neovlivní chemické a fyzikální vlastnosti materiálu bedny. V tomto případě je možno upustit od opakování zkoušek.

6.1.4.13.6 Bedny z tuhého plastu musí mít uzavírací zařízení z vhodného materiálu dostatečné pevnosti, konstruované tak, aby bylo zabráněno nechtěnému otevření.

6.1.4.13.7 (Vypuštěno)

6.1.4.13.8 Nejvyšší čistá (netto) hmotnost:

4H1: 60 kg;
4H2: 400 kg.

6.1.4.14 Ocelové, hliníkové nebo jiné kovové bedny

4A bedny z oceli

4B bedny z hliníku

4N kovové bedny, jiné než z oceli nebo hliníku

6.1.4.14.1 Pevnost kovu a konstrukce bedny musí být přizpůsobeny vnitřnímu objemu a účelu jejího použití.

6.1.4.14.2 Bedny musí být, pokud je to požadováno, vyloženy lepenkou nebo plstěnými přířezy, nebo musí být opatřeny vnitřní vložkou nebo povlakem z vhodného materiálu. Použijí-li se dvojité lemovaná (zdrápkovaná) kovová vložka, musí se učinit opatření k zamezení pronikání látek zvláště výbušných do stykových spár lemů.

6.1.4.14.3 Uzávěry mohou být jakéhokoli vhodného typu; musí však za normálních přepravních podmínek zůstat bezpečné.

6.1.4.14.4 Nejvyšší čistá (netto) hmotnost: 400 kg.

6.1.4.15 Textilní pytle

5L1 bez vnitřní vložky nebo povlaku

5L2 prachotěsné

5L3 vodovzdorné

6.1.4.15.1 Použitá tkanina musí být dobré jakosti. Pevnost tkaniny a provedení pytle musí být v souladu s vnitřním objemem pytle a účelu jeho použití.

6.1.4.15.2 Pytle prachotěsné 5L2: Pytel musí být vyroben jako prachotěsný, např. pomocí:

(a) papíru přilepeného na vnitřní stranu pytle vodovzdorným lepidlem, jako je bitumen (dehtový papír); nebo

(b) fólie z plastu zakotvené na vnitřní stranu pytle; nebo

(c) jedné nebo více vnitřních papírových nebo plastových vložek

6.1.4.15.3 Pytle vodovzdorné 5L3: k zabránění vstupu vlhkosti musí být pytel vodotěsný, např. použitím:

(a) samostatných vnitřních vložek z vodovzdorného papíru (např. voskovaného sulfátového "kraft" papíru, dehtového papíru nebo platem potahovaného sulfátového papíru); nebo

(b) plastového filmu na vnitřní straně pytle; nebo

(c) jedné nebo více plastových vnitřních vložek.

6.1.4.15.4 Nejvyšší čistá (netto) hmotnost: 50 kg.

6.1.4.16 Tkané plastové pytle

5H1 bez vnitřní vložky nebo bez vnitřního povlaku

5H2 prachotěsné

5H3 vodovzdorné.

6.1.4.16.1 Pytle musí být vyrobeny z tažených pásů nebo tažených jednotlivých vláken z vhodného plastu. Pevnost použitého materiálu a provedení pytle musí být přizpůsobeny vnitřnímu objemu pytle a účelu jeho použití.

6.1.4.16.2 Je-li tkanina tkaná naplocho, musí být pytle zhotoveny sešitím nebo jiným způsobem zajišťujícím uzavření dna a jedné strany. Je-li tkanina vyrobena jako hadice, musí se pytel vytvořit sešitím, tkaním (dna), nebo jiným způsobem s rovnocennou odolností.

6.1.4.16.3 Pytle prachotěsné, 5H2: Pytel musí být vyroben jako prachotěsný, např. pomocí:

(a) papíru nebo plastového filmu zakotveného na vnitřní straně pytle; nebo

(b) jedné nebo více samostatných vnitřních vložek z papíru nebo z plastu.

6.1.4.16.4 Pytle vodovzdorné 5H3: k zábraně vniknutí vlhkosti, pytel musí být vodotěsný upravený např. pomocí:

(a) samostatných vnitřních vložek z vodovzdorného papíru (např. sulfátový papír "kraft", voskovaný, oboustranně dehtovaný nebo potažený vrstvou plastu); nebo

(b) plastového filmu zakotveného na vnitřním nebo vnějším povrchu pytle; nebo

(c) jedné nebo více vnitřních plastových vložek.

6.1.4.16.5 Nejvyšší čistá (netto) hmotnost: 50 kg.

6.1.4.17 Pytle z plastové fólie

5H4

6.1.4.17.1 Pytle musí být vyrobeny z vhodného plastu. Pevnost použitého materiálu a provedení pytle musí být přizpůsobeny vnitřnímu objemu pytle a účelu jeho použití. Spoje a uzávěry musí odolávat tlakům a nárazům, které se vyskytují za normálních přepravních podmínek.

6.1.4.17.2 Nejvyšší čistá (netto) hmotnost: 50 kg.

6.1.4.18 Papírové pytle

5M1 vícevrstvé
5M2 vícevrstvé, vodovzdorné

6.1.4.18.1 Pytle musí být vyrobeny z vhodného sulfátového papíru "kraft" nebo z rovnocenného papíru, nejméně ve třech vrstvách, střední vrstva může být spojena s vnější vrstvou přilepením síťové tkaniny. Pevnost papíru a provedení pytlů musí být přizpůsobeny vnitřnímu objemu pytle a účelu jeho použití. Spojení a uzávěry musí být prachotěsné.

6.1.4.18.2 Pytle 5M2: Pro ochranu proti vniknutí vlhkosti musí být pytel ze čtyř nebo více vrstev vodotěsný užitím buď vodovzdorné vrstvy jako jedné ze dvou vnějších vrstev nebo vodovzdornou bariérou z vhodného bariérového materiálu mezi dvěma vnějšími vrstvami; třívrstvý pytel je nutno učinit vodotěsným použitím vodovzdorné vrstvy jako vnější vrstvy. Existuje-li nebezpečí reakce obsahu pytle s vlhkostí nebo je-li obsah pytle balen ve vlhkém stavu, vodovzdorná vrstva nebo vložka, např. z dvojité dehtovaného papíru "kraft", nebo "kraft" papíru s plastovým povlakem na vnitřní straně vnitřní vrstvy - musí být umístěn přímo k látce, stejně tak jeden nebo více vložkových plastových pytlů. Spojení a uzávěry musí být vodotěsné.

6.1.4.18.3 Nejvyšší čistá (netto) hmotnost: 50 kg.

6.1.4.19 Kompozitní obaly (plast)

6HA1 Plastová nádoba s vnějším ocelovým sudem
6HA2 Plastová nádoba s vnějším ocelovým latěním nebo bednou
6HB1 Plastová nádoba s vnějším hliníkovým sudem
6HB2 Plastová nádoba s vnějším hliníkovým latěním nebo bednou
6HC Plastová nádoba s vnějším dřevěnou bednou
6HD1 Plastová nádoba s vnějším překližkovým sudem
6HD2 Plastová nádoba s vnějším překližkovou bednou
6HG1 Plastová nádoba s vnějším lepenkovým sudem
6HG2 Plastová nádoba s vnějším lepenkovou bednou
6HH1 Plastová nádoba s vnějším plastovým sudem
6HH2 Plastová nádoba s vnějším bednou z tuhého plastu

6.1.4.19.1 Vnitřní nádoba

6.1.4.19.1.1 Požadavky uvedené v odstavcích 6.1.4.8.1 a 6.1.4.8.4 až 6.1.4.8.7 se vztahují i na vnitřní plastové nádoby.

6.1.4.19.1.2 Plastová vnitřní nádoba musí zapadnout těsně do vnější části obalu, který nesmí mít žádné výstupky, které by mohly způsobit odírání plastu.

6.1.4.19.1.3 Nejvyšší objem vnitřní nádoby:

6HA1, 6HB1, 6HD1, 6HG1, 6HH1: 250 litrů;
6HA2, 6HB2, 6HC, 6HD2, 6HG2, 6HH2: 60 litrů.

6.1.4.19.1.4 Nejvyšší čistá (netto) hmotnost:

6HA1, 6HB1, 6HD1, 6HG1, 6HH1: 400 kg;
6HA2, 6HB2, 6HC, 6HD2, 6HG2, 6HH2: 75 kg.

6.1.4.19.2 Vnější plášť

6.1.4.19.2.1 Plastová nádoba s vnějším ocelovým nebo hliníkovým sudem 6HA1 nebo 6HB1; příslušné požadavky uvedené v pododdíle 6.1.4.1 nebo pododdíle 6.1.4.2, pokud je to vhodné, se vztahují na konstrukci vnějšího obalu

6.1.4.19.2.2 Plastová nádoba s vnějším ocelovým nebo hliníkovým latěním nebo bednou 6HA2 nebo 6HB2; příslušné požadavky uvedené v pododdíle 6.1.4.14 se vztahují na konstrukci vnějšího obalu.

6.1.4.19.2.3 Plastová nádoba s vnějším dřevěnou bednou 6HC; příslušné požadavky uvedené v pododdíle 6.1.4.9 se vztahují na konstrukci vnějšího obalu.

- 6.1.4.19.2.4 Plastová nádoba s vnějším překližkovým sudem 6HD1; příslušné požadavky uvedené v pododdíle 6.1.4.5 se vztahují na konstrukci vnějšího obalu.
- 6.1.4.19.2.5 Plastová nádoba s vnější překližkovou bednou 6HD2; příslušné požadavky uvedené v pododdíle 6.1.4.10 se vztahují na konstrukci vnějšího obalu.
- 6.1.4.19.2.6 Plastová nádoba s vnějším lepenkovým sudem 6HG1; požadavky uvedené v odstavcích 6.1.4.7.1 až 6.1.4.7.4 se vztahují na konstrukci vnějšího obalu.
- 6.1.4.19.2.7 Plastová nádoba s vnější lepenkovou bednou 6HG2; příslušné požadavky uvedené v odstavci 6.1.4.12 se vztahují na konstrukci vnějšího obalu.
- 6.1.4.19.2.8 Plastová nádoba s vnějším plastovým sudem 6HH1; požadavky uvedené v odstavcích 6.1.4.8.1 až 6.1.4.8.6 se vztahují na konstrukci vnějšího obalu.
- 6.1.4.19.2.9 Plastová nádoba s vnější bednou z tuhého plastu 6HH2; požadavky uvedené v odstavcích 6.1.4.13.1 a 6.1.4.13.4 až 6.1.4.13.6 se vztahují na konstrukci vnějšího obalu.

6.1.4.20 Kompozitní obaly (sklo, porcelán nebo kamenina)

- 6PA1 Nádoba s vnějším ocelovým sudem
- 6PA2 Nádoba s vnějším ocelovým latěním nebo bednou
- 6PB1 Nádoba s vnějším hliníkovým sudem
- 6PB2 Nádoba s vnějším hliníkovým latěním nebo bednou
- 6PC Nádoba s vnější dřevěnou bednou
- 6PD1 Nádoba s vnějším překližkovým sudem
- 6PD2 Nádoba s vnějším proutěným košem
- 6PG1 Nádoba s vnějším lepenkovým sudem
- 6PG2 Nádoba s vnější lepenkovou bednou
- 6PH1 Nádoba s vnějším obalem z pěnového plastu
- 6PH2 Nádoba s vnějším obalem z tuhého plastu

6.1.4.20.1 Vnitřní nádoba

- 6.1.4.20.1.1 Nádoby musí mít vhodný tvar (válcovitý nebo hruškovitý), musí být vyrobeny z materiálu dobré jakosti bez vad, které by mohly snížit jejich odolnost. Stěny musí být na všech místech dostatečně tlusté a bez vnitřních prutů.
- 6.1.4.20.1.2 Jako uzávěrů nádob musí být použito šroubových uzávěrů z plastu, zabroušených skleněných zátek nebo uzávěrů nejméně stejně účinných. Každá část uzávěru, která může přijít do styku s obsahem nádoby, musí být proti němu odolná. Je třeba věnovat pozornost zajištění uzávěrů, aby lícovaly (s hrdlem) a byly těsné a byly vhodně zabezpečeny před uvolněním při přepravě. Jsou-li třeba uzávěry s odvětrávacím zařízením, musí vyhovět 4.1.1.8.
- 6.1.4.20.1.3 Nádoba musí být pevně zabezpečena ve vnějším obalu pomocí tlumících a/nebo absorpčních materiálů.
- 6.1.4.20.1.4 Nejvyšší vnitřní objem nádoby: 60 litrů.
- 6.1.4.20.1.5 Nejvyšší čistá (netto) hmotnost: 75 kg.

6.1.4.20.2 Vnější plášť

- 6.1.4.20.2.1 Nádoba s vnějším ocelovým sudem, 6PA1: příslušné požadavky uvedené v pododdílu 6.1.4.1 se vztahují na konstrukci vnějšího obalu. Odnímatelné víko nutné u tohoto druhu obalu však může mít tvar poklopu.
- 6.1.4.20.2.2 Nádoba s vnějším ocelovým latěním nebo bednou 6PA2: příslušné požadavky uvedené v pododdílu 6.1.4.14 se vztahují na konstrukci vnějšího obalu. Jde-li o válcovité nádoby, vnější obal musí ve svislé poloze, převyšovat nádoby a jejich uzávěry. Obklopuje-li vnější latění nádobu hruškovitého tvaru a k této tvarově těsně přiléhá, musí se vnější obal opatřit ochranným krytem (poklopem).
- 6.1.4.20.2.3 Nádoba s vnějším hliníkovým sudem 6PB1: na konstrukci vnějšího obalu se vztahují příslušné požadavky uvedené v pododdílu 6.1.4.2.

- 6.1.4.20.2.4 Nádoba s vnějším hliníkovým latěním nebo bednou 6PB2: na konstrukci vnějšího obalu se vztahují příslušné požadavky uvedené v pododdílu 6.1.4.14.
- 6.1.4.20.2.5 Nádoba s vnější dřevěnou bednou 6PC: na konstrukci vnějšího obalu se vztahují příslušné požadavky uvedené v pododdílu 6.1.4.9.
- 6.1.4.20.2.6 Nádoba s vnějším s překližkovým sudem 6PD1: na konstrukci vnějšího obalu se vztahují příslušné požadavky uvedené v pododdílu 6.1.4.5.
- 6.1.4.20.2.7 Nádoba s vnějším proutěným košem 6PD2: proutěný koš musí být zhotoven z dobrého materiálu a musí být dobré kvality. Musí být opatřen ochranným krytem (poklopem), aby se zamezilo poškození nádob.
- 6.1.4.20.2.8 Nádoba s vnějším lepenkovým sudem 6PG1: na konstrukci vnějšího obalu se vztahují příslušné požadavky uvedené v odstavcích 6.1.4.7.1 až 6.1.4.7.4.
- 6.1.4.20.2.9 Nádoba s vnější lepenkovou bednou 6PG2: na konstrukci vnějšího obalu se vztahují příslušné požadavky uvedené v pododdílu 6.1.4.12.
- 6.1.4.20.2.10 Nádoba s vnějším obalem z pěnového nebo tuhého plastu (6PH1 nebo 6PH2): materiály obou těchto vnějších obalů musí splňovat příslušné požadavky uvedené v pododdílu 6.1.4.13. Vnější obaly z tuhého plastu musí být zhotoveny z vysokohustotního polyetylenu, nebo z jiného srovnatelného plastu. Odnímatelné víko pro tento typ obalu však může mít tvar poklopu.

6.1.4.21 Skupinové obaly (obaly pro skupinové balení)

Platí odpovídající požadavky pro vnější obaly podle oddílu 6.1.4.

POZNÁMKA: Pro vnitřní a vnější obaly se použijí příslušné pokyny pro balení uvedené v kapitole 4.1.

6.1.4.22 Obaly z jemného plechu

0A1 s neodnímatelným víkem
0A2 s odnímatelným víkem

- 6.1.4.22.1 Plech pro plášť a dna musí být z vhodné oceli; jeho tloušťka musí být přizpůsobena vnitřnímu objemu obalů a účelu jejich použití.
- 6.1.4.22.2 Spoje musí být svařované, nejméně dvojitě zalemované při lemování (zadrápkování) nebo provedeny jiným způsobem zaručujícím stejný stupeň pevnosti a těsnosti.
- 6.1.4.22.3 Vnitřní povlaky ze zinku, cínu, laku apod. musí být odolné a musí být na celé ploše, včetně uzávěrů, pevně spojeny s ocelí.
- 6.1.4.22.4 Průměr otvorů pro plnění, vyprazdňování a odvodu vzduchu v pláštích nebo základnách obalů s neodnímatelným víkem (0A1) nesmí být větší než 7 cm. Obaly s většími otvory se považují za obaly s odnímatelným víkem (0A2).
- 6.1.4.22.5 Uzávěry obalů s neodnímatelným víkem (0A1) musí být buď šroubové nebo být zabezpečitelné šroubovacím zařízením nebo jiným, stejně účinným zařízením. Uzávěry obalů s odnímatelným víkem (0A2) musí být tak konstruovány a zajištěny, aby za normálních přepravních podmínek zůstaly pevně uzavřeny a obaly zůstaly těsné.
- 6.1.4.22.6 Nejvyšší vnitřní objem obalů: 40 litrů.
- 6.1.4.22.7 Nejvyšší čistá (netto) hmotnost: 50 kg.

6.1.5 Požadavky na zkoušky obalů

6.1.5.1 Provedení a opakování zkoušek

- 6.1.5.1.1** Konstrukční typ každého obalu musí být zkoušen, jak je uvedeno v oddíle 6.1.5, v souladu se stanovenými postupy povolujícími umístění označení a musí být příslušným orgánem schválen.
- 6.1.5.1.2** Každý konstrukční typ obalu musí před použitím úspěšně projít testy předepsanými v této Kapitole. Konstrukční typ obalu je definován konstrukcí, rozměrem, materiálem a tloušťkou, způsobem výroby a systémem balení, ale mohou být zahrnuty různé úpravy povrchu. Zahrnuje též obaly, které se liší od konstrukčního typu pouze svou menší konstrukční výškou.
- 6.1.5.1.3** Zkoušky musí být opakovány na výrobních vzorcích sériově vyráběných obalů ve lhůtách stanovených příslušným orgánem. Pro takové zkoušky papírových a lepenkových obalů se příprava při okolních podmínkách považuje za rovnocennou požadavkům uvedeným v odstavci 6.1.5.2.3.
- 6.1.5.1.4** Zkoušky musí být též opakovány po každé úpravě, která mění konstrukci, materiál nebo způsob výroby obalu.
- 6.1.5.1.5** Příslušný orgán může povolit selektivní zkoušení obalů odlišujících se pouze nepatrně od již odzkoušeného konstrukčního typu, např. obaly obsahující vnitřní obaly menších rozměrů nebo nižší čisté (netto) hmotnosti, nebo obaly jako sudy, pytle a bedny, které jsou vyrobeny s malými zmenšeními vnějších rozměrů.
- 6.1.5.1.6** (Vyhrazeno)
- POZNÁMKA:** Pro podmínky použití různých vnitřních obalů ve vnějším obalu a přípustné změny pro vnitřní obaly, viz odstavec 4.1.1.5.1. Tyto podmínky neomezují použití vnitřních obalů při uplatnění 6.1.5.1.7.
- 6.1.5.1.7** Předměty nebo vnitřní obaly jakéhokoli typu na tuhé látky nebo na kapaliny mohou být společně uloženy a přepravovány bez zkoušení ve vnějším obalu za následujících podmínek:
- (a) Vnější obal musel být úspěšně odzkoušen podle pododdílu 6.1.5.3 s křehkými (např. skleněnými) vnitřními obaly obsahujícími kapaliny v parametrech pádové výšky pro obalovou skupinu I;
 - (b) celková (brutto) hmotnost vnitřních obalů ve skupinovém balení nesmí přesáhnout polovinu celkové (brutto) hmotnosti vnitřních obalů použitých pro zkoušku pádem uvedenou výše v odstavci (a);
 - (c) Tloušťka fixačního materiálu mezi vnitřními obaly a mezi vnitřními obaly a stěnou obalu nesmí být zmenšena pod odpovídající tloušťku v původně zkoušeném obalu; a jestliže byl použit samotný vnitřní obal při původní zkoušce, tloušťka fixace mezi vnitřními obaly nesmí být menší než tloušťka fixace mezi stěnou obalu a vnitřním obalem při původní zkoušce. Jestliže se použije buď menší počet, nebo menší vnitřní obaly (ve srovnání s vnitřními obaly použitými při zkoušce pádem), musí být použit dodatečný fixační materiál v dostatečném množství pro vyplnění volného prostoru;
 - (d) Prázdný vnější obal musí být podroben s úspěchem zkoušce stohováním podle pododdílu 6.1.5.6, vždy prázdný Celková hmotnost identických obalů musí být založena na celkové hmotnosti vnitřních obalů skupinového balení, použitých pro zkoušku pádem uvedenou výše v odstavci (a);
 - (e) Vnitřní obaly obsahující kapaliny musejí být úplně obklopeny dostatečným množstvím absorpčního materiálu k absorbování celkového obsahu kapalin ve vnitřních obalech;
 - (f) Pokud vnější obal (skupinového balení) je určen pro vnitřní obaly obsahující kapaliny a není těsný nebo je určen pro vnitřní obaly obsahující tuhé látky a není prachotěsný, zajištění zábrany úniku jakékoli kapalné nebo tuhé látky musí být provedeno ve formě nepropustné vložky, vložkového plastového pytle, nebo jiných stejně účinných prostředků.
- V obalech obsahujících kapaliny musí být absorpční materiál požadovaný výše v odstavci (e) umístěn mezi vnitřní obalové prostředky obsahujících kapalinou náplň;

- (g) Obaly musí být označeny UN kódem podle oddílu 6.1.3 jako odzkoušené pro obalovou skupinu I. v provedení pro skupinové obaly. Označená celková(brutto) hmotnost v kilogramech musí být součtem hmotnosti vnějšího obalu a jedné poloviny hmotnosti vnitřního(ch) obalu(ů), jak byly použity pro zkoušku pádem uvedenou výše v odstavci (a). Takové značení obalu musí též obsahovat písmeno "V", jak je popsáno v pododdílu 6.1.2.4.

- 6.1.5.1.8** Příslušný orgán může kdykoli požadovat důkaz, aby se zkouškami podle tohoto odstavce prokázalo, že sériově vyráběné obaly splňují požadavky zkoušek konstrukčního typu. Pro účely ověření musí být protokoly o takových zkouškách uchovávány.
- 6.1.5.1.9** Je-li z bezpečnostních důvodů požadována vnitřní úprava nebo povlak, musí si zachovat své ochranné vlastnosti i po zkouškách.
- 6.1.5.1.10** Na jednom vzorku smí být provedeno několik zkoušek, pokud to neovlivní platnost výsledků zkoušek a pokud to schválí příslušný orgán.
- 6.1.5.1.11** Záchranné obaly

Záchranné obaly (viz oddíl 1.2.1) musí být zkoušeny a označeny UN kódem podle ustanovení vztahujících se na obaly obalové skupiny II určené pro přepravu tuhých látek nebo vnitřní obaly, s výjimkou těchto:

- (a) Látkou použitou při provádění zkoušek musí být voda a obaly musí být naplněny nejméně na 98 % jejich nejvyššího vnitřního objemu. Je dovoleno použít přídavného zatížení, jako jsou pytle s olověnými broky, aby bylo dosaženo požadované celkové hmotnosti kusu, pokud je umístěno tak, že nebudou ovlivněny výsledky zkoušek. Při provádění zkoušky pádem může být pádová výška měněna podle odstavce 6.1.5.3.5 (b);
- (b) Obaly musí být kromě toho s úspěchem podrobeny zkoušce těsnosti při 30 kPa a výsledek této zkoušky musí být uveden v protokolu o zkoušce požadované v pododdíle 6.1.5.8; a
- (c) Obaly musí být označeny písmenem "T", jak je předepsáno v pododdíle 6.1.2.4.

6.1.5.2 Příprava obalů a jednotek balení pro zkoušky

- 6.1.5.2.1** Zkoušky musí být provedeny s obaly připravenými jako k přepravě, včetně vnitřních obalů skupinových obalů. Vnitřní nebo samostatné nádoby nebo obaly jiné, nežli pytle musí být naplněny nejméně do 98 % svého nejvyššího vnitřního objemu, jde-li o kapaliny, a nejméně do 95 %, jde-li o tuhé látky. Pytle budou plněny na maximální hmotnost, pro kterou mohou být používány.

Pro skupinové obaly, kde vnitřní obal je určen k přepravě kapalin nebo tuhých látek, se vyžaduje samostatné provedení zkoušky pro obojí obsahy, tj. kapaliny a tuhé látky.

Látky nebo předměty, které mají být přepravovány v obalech, smějí být nahrazeny jinými látkami nebo předměty, pokud by tím nedošlo ke zkreslení výsledků zkoušek. Jsou-li tuhé látky nahrazeny jinými látkami, musí mít tyto látky stejné fyzikální vlastnosti (hmotnost, velikost zrna atd.) jako látky, které mají být přepravovány. Je dovoleno použít přivažky, jako sáčky s olověným šrotem, aby se dosáhlo potřebné celkové hmotnosti kusu, pokud jsou umístěny tak, že neovlivní výsledky zkoušky.

- 6.1.5.2.2** Použije-li se při zkoušce pádem u kapalných látek jiná kapalná látka, musí mít tato látka podobnou relativní hustotu a viskozitu jako látka, která se má přepravovat. Za podmínek stanovených v odstavci 6.1.5.3.5 smí být pro tyto zkoušky pádem použito i vody.

- 6.1.5.2.3** Obaly z papíru nebo z lepenky musí být nejméně po dobu 24 hodin kondicionovány v prostředí, jehož teplota a relativní vlhkost jsou kontrolovány. Je možno volit jednu ze tří možností. Přednostně se doporučuje $23^{\circ} \pm 2^{\circ} \text{C}$ a $50\% \pm 2\%$ relativní vlhkosti vzduchu. Další dvě možnosti jsou $20^{\circ} \pm 2^{\circ} \text{C}$ a $65\% \pm 2\%$ nebo $27^{\circ} \pm 2^{\circ} \text{C}$ a $65\% \pm 2\%$ relativní vlhkosti vzduchu.

POZNÁMKA: Průměrné hodnoty se musí pohybovat uvnitř těchto mezí. Krátkodobé výkyvy a limity měření mohou být příčinou, že jednotlivá měření se pohybují v rozmezí $\pm 5\%$ relativní vlhkosti bez znatelného zhoršení reprodukovatelnosti zkoušky.

- 6.1.5.2.4** (Vyhrazeno)

- 6.1.5.2.5** Sudy a kanystry z plastu podle pododdílu 6.1.4.8 a, pokud je to nutné, kompozitní obaly (plast) podle pododdílu 6.1.4.19 musí být po dobu 6 měsíců skladovány při teplotě okolí, aby se prokázala jejich

dostatečná chemická snášenlivost s kapalnými látkami. Po tuto dobu musí zůstat zkušební vzorky naplněny látkami, které se v těchto obalech mají přepravovat.

Během prvních a posledních 24 hodin skladování musí být zkušební vzorky postaveny uzávěrem dolů. U obalů opatřených odvětrávacím zařízením se to však provede vždy jen na dobu 5 minut. Po tomto skladování musí být zkušební vzorky podrobeny zkouškám předepsaným v pododdílech 6.1.5.3 až 6.1.5.6.

Je-li známo, že se pevnostní vlastnosti plastu vnitřních nádob kompozitních obalů (plast) působením plnicí látky podstatně nezmění, není nezbytná kontrola, zda je chemická snášenlivost dostačující.

Za podstatné změny pevnostních vlastností se považují:

- (a) zřetelné zkřehnutí;
- (b) značné snížení elasticity, pokud není spojeno alespoň s úměrným zvýšením prodloužení při zatížení.

Pokud chování plastu bylo stanoveno jinými prostředky, výše uvedená zkouška snášenlivosti může být vypuštěna. Takové postupy musí být nejméně rovnocenné výše uvedené zkoušce snášenlivosti a musí být uznány příslušným orgánem.

POZNÁMKA: Pro plastové sudy a kanystry a kompozitní obaly (plast) vyrobené z polyetylénu, viz též níže odstavce 6.1.5.2.6.

6.1.5.2.6

Pro polyethylenové sudy a kanystry podle pododdílu 6.1.4.8 a, pokud je to nutné, polyethylenové kompozitní obaly podle pododdílu 6.1.4.19, může být chemická snášenlivost s plnicími kapalinami přizpůsobená podle pododdílu 4.1.1.21 ověřena následovně se standardními kapalinami (viz oddíl 6.1.6).

Standardní kapaliny jsou zástupci pro procesy zhoršování vlastností polyetylénu, jako je měknutí v důsledku nabobtnání, praskání pod napětím, molekulární degradace a jejich kombinace.

Dostatečná chemická snášenlivost těchto obalů může být prokázána skladováním s vhodnou standardní kapalinou po dobu tří týdnů při teplotě 40 °C; je-li jako standardní kapalina použita voda, není důkaz dostatečné chemické snášenlivosti nutný. Skladování se nevyžaduje pro zkušební vzorky, které byly použity pro zkoušku stohováním v případě standardních kapalin „smáčecí roztok“ a „kyselina octová“

Během prvních a posledních 24 hodin skladování musí být zkušební vzorky postaveny uzávěrem dolů. U obalů opatřených odvětrávacím zařízením se to však provede vždy jen na dobu 5 minut. Po tomto skladování musí být zkušební vzorky podrobeny zkouškám předepsaným v pododdílech 6.1.5.3 až 6.1.5.6.

Zkouška snášenlivosti pro terc-buthylhydroperoxid s obsahem více než 40 % peroxidu a kyselin peroxyoctových třídy 5.2 nesmí být prováděna použitím standardních kapalin. Pro tyto látky musí být důkaz dostatečné chemické snášenlivosti zkušebních vzorků prováděn s látkami, které jsou určeny k přepravě, v průběhu skladovacího období šesti měsíců při okolní teplotě.

Výsledky postupu dle tohoto odstavce pro obaly z polyetylénu mohou být uznány také pro stejný konstrukční typ, jehož vnitřní povrch je fluorován.

6.1.5.2.7

Pro obaly vyrobené z polyetylénu, jak je specifikováno v odstavci 6.1.5.2.6, které prošly zkouškou v odstavci 6.1.5.2.6, mohou být rovněž schváleny plnicí látky jiné než látky přiřazené podle pododdílu 4.1.1.21. Toto schválení musí být založeno na laboratorních zkouškách³ ověřujících, že vliv těchto plnicích látek na zkušební vzorky je menší, než vliv příslušné zkušební kapaliny s přihlédnutím k příslušným procesům zhoršování vlastností. Vzhledem k relativní hustotě a tenzi par je nutno použít stejné podmínky, jak jsou uvedeny v odstavci 4.1.1.21.2.

6.1.5.2.8

Pokud se pevnostní vlastnosti plastů vnitřních obalů skupinového obalu působením plnicí látky podstatně nezmění, není nezbytný důkaz chemické snášenlivosti. Za podstatné změny pevnostních vlastností se považují:

- (a) zřetelné zkřehnutí;
- (b) značné poklesy elasticity, pokud není spojeno alespoň s úměrným zvýšením prodloužení.

³

Laboratorní zkoušky pro důkaz chemické snášenlivosti polyetylénu podle odstavce 6.1.5.2.6 dokazující, že vliv plnicích látek (látek, směsí a přípravků) je menší než u standardních kapalin, které jsou uvedeny v oddílu 6.1.6. Viz pokyny v nezávazné části předpisu RID zveřejněné Sekretariátem OTIF.

6.1.5.3 Zkouška volným pádem⁴

6.1.5.3.1 Počet zkušebních vzorků (na konstrukční typ a výrobce) a orientace zkušebního vzorku pro zkoušku pádem:

Pro jiné zkoušky, než pádem naplocho se musí těžiště nacházet na svislici procházející bodem nárazu.

Pokud je možných více než jedna orientace vzorku pro danou zkoušku pádem, musí být použita orientace, při níž nejpravděpodobněji vznikne poškození obalu.

Obal	Počet zkušebních vzorků	Orientace zkušebního vzorku při zkoušce pádem
(a) Sudy ocelové, hliníkové, z jiného kovu než ocel a hliník Kanystry ocelové, hliníkové Sudy překližkové Sudy lepenkové Sudy a kanystry plastové Kompozitní obaly ve tvaru sudu Obaly z jemného plechu	Š e s t (tři pro každý typ pádu)	První typ pádu (se třemi zkušebními vzorky): obal musí dopadnout na dopadovou plochu diagonálně na hranu dna nebo, nemá-li jej, na obvodový šev nebo na obvod dna. Druhý typ pádu (se třemi dalšími zkušebními vzorky): obal musí narazit na dopadovou plochu nejslabším místem, které nebylo při první zkoušce pádem zkoušeno, např. uzávěr, nebo u některých válcových sudů, na podélný svar pláště sudu.
(b) Bedny z přírodního dřeva Bedny překližkové Bedny z rekonstituovaného dřeva Bedny lepenkové Bedny plastové Bedny ocelové nebo hliníkové Kompozitní obaly ve tvaru bedny	P ě t (jeden pro každý pád)	vzorek pád: na plochu dna vzorek pád na plochu víka (na horní část) vzorek pád na bok (na nejdelší stranu) vzorek pád: na čelo (na krátkou stranu) vzorek pád na roh
(c) Pytle – jednovrstvé s postranním švem	T ř i (tři pády u každého pytle)	První pád: naplocho na širokou stranu Druhý pád naplocho na úzkou stranu Třetí pád na dno pytle
(d) Pytle – jednovrstvé bez postranního švu nebo vícevrstvé	T ř i (dva pády u každého pytle)	První pád naplocho na širokou stranu Druhá pád na dno pytle
(e) Kompozitní obaly (sklo, kamenina nebo porcelán), označené symbolem "RID/ADR" podle pododdílu 6.1.3.1 a) ii) a které jsou ve tvaru sudu nebo bedny	T ř i (jeden pro jeden pád)	Diagonálně na hranu dna nebo, na obvodový šev dna nebo na obvod dna

6.1.5.3.2 Zvláštní příprava zkušebních vzorků pro zkoušku pádem

Teplota zkušebního vzorku a jeho obsahu musí být redukována na -18 °C nebo níže pro:

- (a) plastové sudy (viz pododdíl 6.1.4.8);
- (b) plastové kanystry (viz pododdíl 6.1.4.8);
- (c) plastové bedny kromě beden z pěnového plastu (viz pododdíl 6.1.4.13);

⁴ Viz norma ISO 2248

- (d) kompozitní obaly (plast) (viz pododíl 6.1.4.19); a
- (e) skupinové obaly s vnitřními obaly z plastu, jinými než plastové sáčky, určené pro tuhé látky a předměty.

Pokud jsou zkušební vzorky připraveny tímto způsobem, kondicionování podle odstavce 6.1.5.2.3 může být vypuštěno. Zkušební kapaliny musejí být udržovány v tekutém stavu, pokud je to nezbytné přidáním mrazuvzdorných látek.

6.1.5.3.3 Obaly s odnímatelným víkem, určené pro kapaliny, nesmějí být podrobeny pádům dříve než 24 hodin po plnění a uzavření, aby se vzala v úvahu jakákoliv možná změna vlastností těsnění.

6.1.5.3.4 Dopadová plocha

Dopadová plocha musí být nepružná s horizontálním povrchem a musí být:

- dostatečně celistvá (integrální), aby se s ní nedalo pohybovat
- hladká a s povrchem bez místních poškození, které by mohly ovlivnit výsledky zkoušek,
- dostatečně pevná, aby nebyla za podmínek zkoušky deformovatelná a aby nebyla během testů náchylná k poškození, a
- dostatečně velká, aby bylo zajištěno, že zkoušený obal dopadne na povrch.

6.1.5.3.5 Výška pádu

Pro tuhé látky a kapaliny, jestliže se zkouška provádí s tuhým látkou nebo kapalinou, která bude přepravována nebo s jinou látkou mající v podstatě tytéž fyzikální charakteristiky.

Obalová skupina I	Obalová skupina II	Obalová skupina III
1,8 m	1,2 m	0,8 m

Pro kapalné látky v samostatných obalech a pro vnitřní obaly skupinových obalů, jestliže se zkouška provádí s vodou:

POZNÁMKA: Termín voda zahrnuje i nemrznoucí vodní roztok s minimální měrnou hmotností 0,95 pro zkoušku při $-18\text{ }^{\circ}\text{C}$.

- (a) pro látky, které mají být přepravovány, jejichž relativní hustota nepřesahuje 1,2:

Obalová skupina I	Obalová skupina II	Obalová skupina III
1,8 m	1,2 m	0,8 m

- (b) pro látky, které mají být přepravovány, jejichž relativní hustota přesahuje 1,2, se výška pádu vypočte na základě relativní hustoty látky (d) určené k přepravě, zaokrouhlené nahoru na první desetinné místo takto:

Obalová skupina I	Obalová skupina II	Obalová skupina III
$d \times 1,5$ (m)	$d \times 1,0$ (m)	$d \times 0,67$ (m)

- (c) pro obaly z jemného plechu označené symbolem "RID/ADR" podle 6.1.3.1 (a) (ii) určené pro přepravu látek s viskozitou při $23\text{ }^{\circ}\text{C}$ vyšší než $200\text{ mm}^2/\text{s}$ (což odpovídá výtokové době 30 sekund z normalizovaného kelímku ISO s výtokovou tryskou o vnitřním průměru 6 mm podle normy ISO 2431 :1993);

- (i) jejichž relativní hustota nepřesahuje 1,2:

Obalová skupina II	Obalová skupina III
0,6 m	0,4 m

- (ii) pro látky, které mají být přepravovány, jejichž relativní hustota (d) přesahuje 1,2, se výška pádu vypočte na základě relativní (d) hustoty látky, která se má přepravovat, zaokrouhlené nahoru na první desetinné místo takto:

Obalová skupina II	Obalová skupina III
$d \times 0,5$ (m)	$d \times 0,33$ (m)

6.1.5.3.6 Kritéria pro vyhovění zkoušce

6.1.5.3.6.1 Každý obal obsahující kapalinu musí zůstat po vyrovnání vnitřního a vnějšího tlaku těsný, kromě vnitřních obalů skupinových obalů, a kromě vnitřních nádob kompozitních obalů (sklo, porcelán nebo kamenina) označených symbolem "RID/ADR" podle 6.1.3.1 (a) (ii), kde není nutné vyrovnání tlaků.

6.1.5.3.6.2 Pokud je obal na tuhé látky podroben zkoušce pádem a jeho horní část dopadne na dopadovou plochu, vyhověl zkušební vzorek zkoušce, jestliže celý obsah vnitřního (ch) obalu (ů) (např. plastový sáček) nebo vnitřní nádoby obsah úplně zadržel, i když uzávěr vnějšího obalu, zatímco je funkční, není již prachotěsný.

6.1.5.3.6.3 Obal nebo vnější obal kompozitního nebo kombinovaného obalu nesmí vykazovat žádné známky poškození, které by mohlo ovlivnit bezpečnost během přepravy. Vnitřní nádobky, vnitřní obaly nebo předměty musí zůstat uvnitř vnějšího obalu nepoškozené a nesmí docházet k žádnému úniku plněných látek z vnitřních nádobek nebo vnitřních obalů.

6.1.5.3.6.4 Ani vnější vrstva pytle ani vnější obal nesmí vykazovat žádná poškození, která by mohla ovlivnit bezpečnost během přepravy.

6.1.5.3.6.5 Nepatrný únik obsahu z uzávěru(ů) při nárazu se nepovažuje za selhání obalu za předpokladu, že následně už nedochází k žádnému úniku.

6.1.5.3.6.6 Nesmí dojít k protržení obalů obsahujících věci třídy 1, které by mohlo zapříčinit únik uvolněných výbušných látek nebo předmětů z vnějšího obalu.

6.1.5.4 Zkouška těsnosti

Zkouška těsnosti musí být provedena u všech konstrukčních typů obalů určených pro kapalné látky; není však nutná u:

- vnitřních obalů skupinových obalů;
- vnitřních nádob kompozitních obalů (sklo, porcelán nebo kamenina) označených symbolem "RID/ADR" podle pododdílu 6.1.3.1 (a) (ii);
- obalů z jemného plechu označených symbolem "RID/ADR" podle pododdílu 6.1.3.1 (a) (ii) určených pro látky, jejichž viskozita při 23 °C je větší než 200 mm²/s;

6.1.5.4.1 **Počet zkušebních vzorků:** tři zkušební vzorky od každého konstrukčního typu a výrobce.

6.1.5.4.2 **Zvláštní příprava zkušebních vzorků pro zkoušku:** Uzávěry opatřené odvzdušňovacím ventilem musí být buď nahrazeny podobnými uzávěry bez odvzdušňovacího ventilu, nebo uzávěry musejí být neprodyšně uzavřeny.

6.1.5.4.3 **Zkušební postup a použitý tlak vzduchu:** obaly včetně jejich uzávěrů se musí ponořit pod vodu a udržovat tam po dobu 5 minut při současném udržování vnitřního přetlaku; způsob, jakým se drží pod vodou, nesmí ovlivnit výsledky zkoušky.

Použitý tlak vzduchu (přetlak) musí být:

Obalová skupina I	Obalová skupina II	Obalová skupina III
Nejméně 30 kPa (0,3 baru)	Nejméně 20 kPa (0,2 baru)	Nejméně 20 kPa (0,2 baru)

Mohou se také použít jiné nejméně stejně účinné postupy.

6.1.5.4.4 **Kritérium pro vyhovění zkoušce:**

Nesmí být zpozorován žádný únik vzduchu.

6.1.5.5 **Zkouška vnitřním (hydraulickým) tlakem**

6.1.5.5.1 **Obaly pro zkoušku**

Zkouška vnitřním hydraulickým tlakem (musí být provedena u všech konstrukčních typů obalů z oceli, plastů a kompozitních obalů určených pro kapaliny. Avšak tato zkouška se nevyžaduje se u:

- vnitřních obalů skupinových balení;
- vnitřních nádob kompozitních obalů (sklo, porcelán nebo kamenina) označených symbolem "RID/ADR" podle pododdílu 6.1.3.1(a) (ii);
- obalů z jemných plechů označených symbolem "RID/ADR" podle pododdílu 6.1.3.1(a) (ii) určených pro látky, jejichž viskozita při 23 °C je větší než 200 mm²/s;

6.1.5.5.2 **Počet zkušebních vzorků:** tři zkušební vzorky od každého konstrukčního typu a výrobce.

6.1.5.5.3 **Zvláštní příprava zkušebních vzorků pro zkoušku:** Každý odvzdušňovací ventil musí být buď nahrazen obdobnými nepropustnými uzávěry, nebo ventily musí být neprodyšně uzavřeny.

6.1.5.5.4 **Zkušební metoda a použitý tlak:** obaly z kovu a kompozitní obaly (sklo, porcelán nebo kamenina) včetně jejich uzávěrů musí být podrobeny zkušebnímu tlaku po dobu 5 minut. Plastové obaly a kompozitní obaly (plast) musí být podrobeny zkušebnímu tlaku po dobu 30 minut. Tento tlak je tlakem uvedeným ve značce požadované v pododdílu 6.1.3.1 (d). Způsob podepření obalů nesmí zkreslit výsledky zkoušky. Tlak se musí zvyšovat postupně a bez rázů; zkušební tlak musí být po celou dobu trvání zkoušky konstantní. Hydraulický tlak (přetlak) stanovený jednou z dále uvedených metod musí být:

- (a) nejméně celkový změřený přetlak v obalu (tj. tenze par naplněné látky a parciální tlak vzduchu nebo jiných inertních plynů, minus 100 kPa) při 55 °C, vynásobený koeficientem bezpečnosti 1,5; celkový přetlak se musí určit pro nejvyšší stupeň plnění dle pododdílu 4.1.1.4 a plnicí teplotu 15 °C, nebo
- (b) nejméně 1,75 násobek tenze par naplněné látky při 50 °C, minus 100 kPa, avšak nejmenší zkušební tlak 100 kPa; nebo
- (c) nejméně 1,5 násobek tenze par naplněné látky při 55 °C, minus 100 kPa, avšak nejmenší zkušební tlak 100 kPa.

6.1.5.5.5 Navíc obaly určené pro látky obalové skupiny I musí být zkoušeny nejmenším zkušebním tlakem 250 Pa (přetlak) po dobu 5 nebo 30 minut v závislosti na materiálu konstrukce obalu.

6.1.5.5.6 Kritérium pro vyhovění zkoušce: nesmí dojít k žádnému úniku.

6.1.5.6 **Zkouška stohováním**

Všechny konstrukční typy obalů, s výjimkou pytlů a kompozitních obalů, které nelze stohovat (sklo, porcelán nebo kamenina), označených symbolem „RID/ADR“ podle pododdílu 6.1.3.1 (a) (ii) musejí být podrobeny zkoušce stohováním.

6.1.5.6.1 Počet zkušebních vzorků:

tři zkušební vzorky od každého konstrukčního typu a výrobce.

6.1.5.6.2 Postup zkoušky:

zkušební vzorek musí být vystaven zatížení vrchní plochy zkušebního vzorku rovnocestnému celkové hmotnosti stejných kusů, které by na něj mohly být v průběhu přepravy stohovány; pokud zkušební vzorky obsahují jinou kapalinu s relativní hustotou odlišnou od kapaliny určené k přepravě, zatížení musí být vypočteno vzhledem k poslední uvedené kapalině. Minimální výška stohování, včetně zkušebního vzorku, musí být 3 m. Zkouška musí trvat 24 hodiny, s výjimkou sudů a kanystrů z plastu a kompozitních obalů z plastu 6HH1 a 6HH2 určených pro kapaliny, které musí být podrobeny zkoušce stohováním po dobu 28 dnů při teplotě nejméně 40 °C.

6.1.5.6.3 Kritéria pro vyhovění zkoušce:

Žádný ze zkušebních vzorků se nesmí stát netěsným. U kompozitních obalů nebo skupinových obalů nesmí dojít k úniku naplněné látky z vnitřní nádoby nebo vnitřního obalu. Žádný zkušební vzorek nesmí vykazovat poškození, která by mohla zhoršit bezpečnost během přepravy, ani deformace, které by mohly zmenšit jeho odolnost nebo způsobit nestabilitu, jsou-li obaly stohovány. Obaly z plastů ochlazené na okolní teplotu před sestavením.

6.1.5.7 Dodatková zkouška propustnosti pro plastové sudy a kanystry podle pododdílu 6.1.4.8 a pro kompozitní obaly (plast) podle pododdílu 6.1.4.19 určené pro přepravu kapalin s bodem vzplanutí nejvýše 60 °C, s výjimkou obalů 6HA1.

U obalů z polyetylenu se tato zkouška provede jen tehdy, mají-li být schváleny pro přepravu benzenu, toluenu, xylenu nebo směsi a přípravků obsahujících tyto látky.

6.1.5.7.1 Počet zkušebních vzorků: tři obaly od každého konstrukčního typu a výrobce.

6.1.5.7.2 Zvláštní příprava zkušebního vzorku pro zkoušku: Zkušební vzorky se předem uskladní s originální náplní podle odstavce 6.1.5.2.5 nebo u obalů z polyetylenu se standardní kapalinou – směs uhlovodíků (White spirit) podle odstavce 6.1.5.2.6.

6.1.5.7.3 Zkušební postup: Zkušební vzorky naplněné látkou, pro kterou má být obal schválen, se před a po 28 denním skladování při teplotě 23 °C a 50 % relativní vlhkosti vzduchu zvaží. U obalů z polyetylenu smí být zkouška provedena se standardní kapalinou směsi uhlovodíků (White spirit) namísto benzenu, toluenu nebo xylenu.

6.1.5.7.4 Kritérium pro vyhovění zkoušce: propustnost nesmí být větší než 0,008 g/l.h

6.1.5.8 Zkušební protokol

6.1.5.8.1 O provedených zkouškách musí být sepsán zkušební protokol, obsahující minimálně následující údaje a musí být k dispozici uživatelům obalů

1. Název a adresa zkušebny;
2. Jméno a adresa žadatele, pokud je to vhodné;
3. Jednoznačná identifikace protokolu o zkoušce (např. číslo);
4. Datum protokolu o zkoušce;
5. Výrobce obalu;
6. Popis konstrukčního typu obalu (např. rozměry, materiály, uzávěry, tloušťka atd.) včetně způsobu výroby (např. vyfukování lisování atd.), který může zahrnovat výkres(y) a/nebo fotografii(e);
7. Nejvyšší vnitřní objem;
8. Charakteristiky zkušebních náplní, např. viskozita a relativní hustota pro kapaliny a rozměry částic pro tuhé látky. Pro plastové obaly podrobené vnitřní tlakové zkoušce v 6.1.5.5, teplota použité vody.;

9. Popis zkoušky a výsledky;

10. Protokol o zkoušce musí být podepsán s uvedením jména a funkce podepsaného.

6.1.5.8.2

Protokol o zkoušce musí obsahovat prohlášení, že obal určený pro přepravu byl odzkoušen podle příslušných požadavků tohoto oddílu a že použití jiných metod balení nebo komponent, může mít za následek jeho neplatnost. Kopie protokolu o zkoušce musí být dána k dispozici příslušnému orgánu.

6.1.6

Standardní kapaliny pro důkaz chemické snášenlivosti obalů a IBC z polyetylénu podle odstavce 6.1.5.2.6, popřípadě 6.5.6.3.5.

6.1.6.1

Pro tyto plasty se používají následující standardní kapaliny:

- (a) **Smáčecí roztok** pro látky, které u polyetylénu pod napětím silně působí na vznik trhlin, zejména pro všechny roztoky a přípravky obsahující smáčecí prostředky. Musí se použít vodný roztok 1 % alkybenzensulfonátu nebo vodný roztok 5 % nonylfenoletoxylátu, který byl předtím skladován nejméně 14 dní při teplotě 40 °C, než byl poprvé použit pro zkoušky. Povrchové napětí tohoto roztoku musí být 31 až 35 mN/m při 23 °C.

Pro zkoušku stohováním se bere za základ relativní hustota nejméně 1,20.

Je-li prokázána dostatečná chemická snášenlivost se smáčecím roztokem, nevyžaduje se zkouška snášenlivosti s kyselinou octovou.

Pro originální náplně způsobující v polyetylénu trhliny pod napětím, který je odolný působení smáčecího prostředku, může být důkazem odpovídající chemické snášenlivosti provedení předběžného třítydenního skladování, avšak s originální náplní při 40 °C podle odstavce 6.1.5.2.6.

- (b) **Kyselina octová** pro látky a přípravky, které u polyetylénu způsobují za napětí vznik trhlin, zejména pro monokarboxylové kyseliny a jednomocné alkoholy.

Musí se použít kyselina octová o koncentraci 98 až 100 %. Relativní hustota = 1,05.

Pro zkoušku stohováním se bere za základ relativní hustota nejméně 1,1.

Pro originální náplně způsobující že polyetylén nabobtnává více než působením kyseliny octové tak, že hmotnost polyetylénu se zvýší až o 4 %, může být důkazem odpovídající chemické snášenlivosti provedení předběžného třítydenního skladování, avšak s originální náplní při 40 °C podle odstavce 6.1.5.2.6.

- (c) **n-butylacetát/smáčecí roztok nasycený n-butylacetátem** pro látky a přípravky, které nabobtnávají polyetylén tak, že se hmotnost polyetylénu zvýší nejvýše asi o 4 %, a které současně způsobují vznik trhlin za napětí, zejména pro prostředky k ochraně rostlin, tekuté barvy a estery. Pro předběžné skladování podle odstavce 6.1.5.2.6 se musí použít n-butylacetát o koncentraci 98 až 100 %.

Pro zkoušku stohováním v souladu s pododdílem 6.1.5.6 se musí použít zkušební kapalina sestávající z 1 až 10 % vodného roztoku smáčecího prostředku smíšeného s 2 % n-butylacetátu podle předcházejícího odstavce a).

Pro zkoušku stohováním se bere za základ relativní hustota nejméně 1,0.

U plnicích látek, jejichž působením polyetylén nabobtnává více než působením n-butylacetátu a tak, že se hmotnost polyetylénu zvýší nejvýše o 7,5 %, smí být odpovídající chemická snášenlivost prokázána po předběžném třítydenním skladování při 40 °C podle odstavce 6.1.5.2.6, avšak s originální náplní.

- (d) **Směs uhlovodíků (White spirit)** pro látky a přípravky, které působí nabobtnávání polyetylénu, zejména pro uhlovodíky, estery a ketony.

Musí se použít směs uhlovodíků s rozmezím bodu varu od 160 do 200 °C, relativní hustotou 0,78 až 0,80, bodem vzplanutí vyšším než 50 °C a obsahem aromatických uhlovodíků od 16 do 21 %.

Pro zkoušku stohováním se bere za základ relativní hustota nejméně 1,0.

U plnicích látek, které nabobtnávají polyetylén tak, že se hmotnost polyetylénu zvýší o více než 7,5 %, smí být přiměřená chemická snášenlivost prokázána po třítýdenním předběžném skladování při 40 °C podle odstavce 6.1.5.2.6, avšak s originální plnicí látkou.

- (e) **Kyselina dusičná** pro všechny látky a přípravky, které působí na polyetylén oxidačně a způsobují molekulární degradaci (a následně snižují molekulární hmotnost) stejnou nebo menší než 55 % kyselina dusičná.

Musí se použít kyselina dusičná o koncentraci nejméně 55 %.

Pro zkoušku stohováním se bere za základ relativní hustota nejméně 1,4.

U originálních náplní, které oxidují silněji než 55 % kyselina dusičná, nebo které snižují molekulární hmotnost, se musí postupovat podle odstavce 6.1.5.2.5.

Doba životnosti obalu musí být v takových případech stanovena pozorováním stupně poškození (např. dva roky pro kyselinu dusičnou o koncentraci nejméně 55 %).

- (f) **Voda** pro látky, které nenapadají polyetylén způsoby uvedenými v předchozích odstavcích a) až e), zejména pro anorganické kyseliny a louhy, vodné roztoky solí, vícemocné alkoholy a organické látky ve vodném roztoku.

Pro zkoušku stohováním se bere za základ relativní hustota nejméně 1,2.

Zkouška konstrukčního typu s vodou se nevyžaduje, pokud je prokázána přiměřená chemická snášenlivost se smáčecím roztokem nebo s kyselinou dusičnou.

KAPITOLA 6.2

POŽADAVKY NA KONSTRUKCI A ZKOUŠENÍ TLAKOVÝCH NÁDOB, AEROSOLOVÝCH ROZPRAŠOVAČŮ, MALÝCH NÁDOBEK OBSAHUJÍCÍCH PLYN (PLYNOVÉ KARTUŠE) A PALIVOVÉ ČLÁNKOVÉ KARTUŠE OBSAHUJÍCÍ ZKAPALNĚNÝ HOŘLAVÝ PLYN

POZNÁMKA: Aerosolové rozprašovače, malé nádoby obsahující plyn (plynové kartuše) a palivové článkové kartuše obsahující zkapalněné hořlavé plyny nejsou předmětem požadavků kapitoly 6.2.1 až 6.2.5.

6.2.1 Všeobecné požadavky

6.2.1.1 Konstrukce a výroba

6.2.1.1.1 Tlakové nádoby musí být navrženy, vyrobeny, zkoušeny a vybaveny takovým způsobem, aby odolávaly všem podmínkám, včetně únavy, kterým budou vystaveny během normálních podmínek přepravy a zamýšleného použití.

6.2.1.1.2 (Vyhrazeno)

6.2.1.1.3 V žádném případě nesmí být tloušťka stěny menší nežli ta, která je specifikovaná v technických normách pro výrobu a konstrukci.

6.2.1.1.4 Pro svařované tlakové nádoby se musí svařit pouze kovy dobře svařovatelné.

6.2.1.1.5 Zkušební tlak plášťů tlakových nádob a svazků lahví musí splňovat pokyn pro balení P200 pododdílu 4.1.4.1, nebo pro chemické látky pod tlakem, pokyn pro balení P206 pododdílu 4.1.4.1. Zkušební tlak pro uzavřené kryogenní nádoby musí splňovat pokyn pro balení P 203 ve 4.1.4.1. Zkušební tlak u zásobníkového systému hydridu kovu musí být v souladu s pokyny pro balení P 205 z 4.1.4.1. Zkušební tlak pláště lahve na adsorbovaný plyn musí být v souladu s pokyny pro balení P208 podle 4.1.4.1.

6.2.1.1.6 Lahve nebo pláště lahví ve svazcích musí být strukturálně podepřeny a spojeny v jednotku. Lahve nebo pláště lahví musí být zajištěny tak, aby se zabránilo jejich pohybu vzhledem ke strukturální sestavě a vzhledem k pohybu, který by mohl mít za následek koncentraci místních škodlivých napětí. Různá příslušenství (např. různé ventily a měřiče tlaku) musí být vyrobeny a zkonstruovány tak, aby byly chráněny před nárazem a před silami, se kterými se obaly při provozu setkávají. Příslušenství (sběrná a rozdělovací potrubí) musejí mít nejméně stejný zkušební tlak, jako lahve. Pro toxické zkapalněné plyny, musí mít každý plášť lahve izolační ventil, který zajistí, že každá lahev může být plněna samostatně a dále zaručí, že během přepravy nedojde ke vzájemné výměně obsahu lahví.

POZNÁMKA: Toxické zkapalněné plyny mají klasifikační kódy 2T, 2TF, 2TC, 2TO, 2TFC nebo 2TOC.

6.2.1.1.7 Je třeba se vyvarovat styku rozdílných kovů, který může mít za následek poškození vlivem galvanického působení.

6.2.1.1.8 **Dodatečné požadavky na konstrukci uzavřených kryogenních nádob pro hluboce zchlazené zkapalněné plyny.**

6.2.1.1.8.1 Mechanické vlastnosti použitého kovu musí být stanoveny pro každou tlakovou nádobu, rovněž musí být stanovena rázová pevnost a koeficient ohybu.

POZNÁMKA: Pro rázovou pevnost jsou detaily zkušebních požadavků, které je možno použít, uvedeny v 6.8.5.3

6.2.1.1.8.2 Tlakové nádoby musí být tepelně izolovány. Tepelná izolace musí být chráněna před nárazy pláštěm. Pokud je prostor mezi vnitřní nádobou a pláštěm vzduchoprázdňý (vakuová izolace), musí být ochranný plášť navržen tak, aby vydržel vnější tlak, nejméně 100 kPa (1 bar), vypočtený podle uznávaného technického kódu, nebo vypočteného kritického vnějšího destruktivního tlaku (před zhroutilím), který není menší nežli přetlak 200 kPa (2 bary), bez trvalé deformace. Pokud je plášť plynotěsně uzavřen (např. při vakuové izolaci), musí být nějakým zařízením zajištěno, aby při nedostatečné plynotěsnosti vnitřní nádoby nebo její provozní výstroje v izolační vrstvě nevznikal nebezpečný tlak. Zařízení musí zabránit proniknutí vlhkosti do izolace.

6.2.1.1.8.3 Uzavřené kryogenní nádoby určené pro přepravu hluboce zchlazených zkapalněných plynů majících při atmosférickém tlaku bod varu – 182 °C, nesmějí obsahovat materiály, které mohou nebezpečným způsobem reagovat s kyslíkem, nebo s prostředím obohaceným kyslíkem, pokud jsou tyto materiály umístěny v částech tepelné izolace, kde existuje riziko kontaktu s kyslíkem nebo s kapalinou obohacenou kyslíkem.

6.2.1.1.8.4 Uzavřené kryogenní nádoby musí být vyrobeny a konstruovány s vhodným zvedacím a zabezpečovacím zařízením.

6.2.1.1.9 Dodatečné požadavky na konstrukci lahví na acetylen

Pláště lahví pro UN 1001 acetylen, rozpuštěný, a UN 3374 acetylen bez rozpouštědla, musí být plněny porézním materiálem, rovnoměrně rozloženým a typu, který splňuje požadavky zkoušek specifikovaných normou nebo technickým předpisem uznaným příslušným orgánem a který:

(a) Je kompatibilní s pláštěm lahve a nevytváří škodlivé nebo nebezpečné látky buďto s acetylenem nebo s rozpouštědlem, v případě UN 1001; a

(b) Je schopný zabránit rozkladu acetyleny v porézním materiálu.

V případě UN 1001, musí se rozpouštědlo snášet s těmi částmi lahve, které jsou s ním v kontaktu.

6.2.1.2 Materiály

6.2.1.2.1 Konstrukční materiály tlakových nádob, které jsou v přímém styku s nebezpečnými látkami, nesmí být těmito látkami napadány nebo zeslabeny a nesmí být příčinou nebezpečného efektu jako katalytická reakce nebo reakce s nebezpečnými látkami.

6.2.1.2.2 Tlakové nádoby musí být vyrobeny z materiálů specifikovaných ve výrobních a konstrukčních technických normách a v odpovídající pokynům pro balení látky určené k přepravě v tlakové nádobě. Materiály musí být odolné proti lomu způsobenému křehkostí a vůči popraskání vlivem koroze, jak je stanoveno ve výrobních a konstrukčních technických normách.

6.2.1.3 Provozní výstroj

6.2.1.3.1 Provozní výstroj vystavená tlaku, s výjimkou porézního, absorpčního nebo adsorpčního materiálu, zařízení pro vyrovnávání tlaku, tlakoměrů nebo indikátorů, musí být navržena a zkonstruována tak, aby tlak při prasknutí byl nejméně 1.5 násobkem zkušebního tlaku tlakové nádoby.

6.2.1.3.2 Provozní výstroj musí být uspořádána nebo konstruována tak, aby se zabránilo poškození a neúmyslnému otevření, které by mohlo vést k uvolnění obsahu tlakové nádoby za normálních podmínek manipulace a přepravy. Všechny uzávěry musí být chráněny stejným způsobem, jaký je požadován pro ventily v 4.1.6.8. Sběrné potrubí vedoucí k uzavíracím ventilům musí být dostatečně pružné, aby chránilo uzavírací ventily a potrubí před stříhem nebo uvolněním obsahu tlakové nádoby.

6.2.1.3.3 Tlakové nádoby, které nejsou schopné ruční manipulace nebo válení, musí být vybaveny manipulačními zařízeními (skluznicemi, úchyty, řemeny) které zajistí, že mohou být bezpečně manipulovány mechanickými prostředky a musí být uzpůsobeny tak, aby nebyla narušena jejich pevnost, ani aby nezpůsobily nepřiměřená napětí tlakové nádoby.

6.2.1.3.4 Jednotlivé tlakové nádoby musí být vybaveny zařízením pro vyrovnávání tlaku, jak je to specifikováno v ustanovení pokynu pro balení P 200 (2) nebo P 205 v 4.1.4.1 nebo v 6.2.1.3.6.4 a 6.2.1.3.6.5. Takové zařízení musí být navrženo tak, aby zabránilo vnikání cizího materiálu, úniku plynu a vzniku jakéhokoliv nebezpečného nadměrného tlaku. Pokud je zařízení pro vyrovnávání tlaku na vícenásobných horizontálních tlakových nádobách naplněných hořlavým plynem, musí být uspořádáno tak, aby plyn

volně unikal do otevřeného prostoru a tím se zabránilo jakémukoliv působení unikajícího plynu na vlastní tlakovou nádobu za normálních podmínek přepravy.

6.2.1.3.5 Tlakové nádoby, jejichž plnění se měří objemově, musí být vybaveny ukazatelem hladiny.

6.2.1.3.6 **Dodatečné požadavky na uzavřené kryogenní nádoby**

6.2.1.3.6.1 Každý plnicí a vyprazdňovací otvor v uzavřené kryogenní nádobě používané pro přepravu hořlavých hluboce zchladených zkapalněných plynů, musí být opatřen nejméně dvěma vzájemně nezávislými za sebou umístěnými uzavíracími zařízeními, první bude uzavírací ventil, druhé je víčko nebo rovnocenné zařízení.

6.2.1.3.6.2 Části potrubí, které mohou být na obou koncích uzavřeny, kde se může zadržet kapalný produkt, musí být opatřeny automatickým zařízením pro vyrovnávání tlaku, aby se zabránilo vzniku nadměrného tlaku v potrubí.

6.2.1.3.6.3 Každé připojení k uzavřené kryogenní nádobě musí být zřetelně označeno uvedením své funkce (např. plyná nebo kapalná fáze).

6.2.1.3.6.4 **Zařízení pro vyrovnávání tlaku**

6.2.1.3.6.4.1 Každá uzavřená kryogenní nádoba musí být vybavena nejméně jedním zařízením pro vyrovnávání tlaku. Toto zařízení musí být takového typu, aby odolávalo dynamickým silám včetně rázové vlny.

6.2.1.3.6.4.2 Uzavřené kryogenní nádoby mohou mít, navíc, průtržný kotouč paralelně s jedním nebo více nastavitelnými pružinovými pojistnými ventily, aby byly splněny požadavky 6.2.1.3.6.5.

6.2.1.3.6.4.3 Připojení zařízení pro vyrovnávání tlaku musí mít dostatečné rozměry umožňující neomezené odpouštění požadovaného množství zařízením pro vyrovnávání tlaku.

6.2.1.3.6.4.4 Veškeré přívody zařízení pro vyrovnávání tlaku musí být v podmínkách maximálního plnění umístěny v parním prostoru uzavřené kryogenní nádoby a zařízení musí být uspořádána takovým způsobem, aby se zajistilo, že unikající pára se odpustí bez omezení.

6.2.1.3.6.5 **Kapacita a nastavení zařízení pro vyrovnávání tlaku**

POZNÁMKA: Pokud se týká zařízení pro vyrovnávání tlaku uzavřených kryogenních nádob, znamená maximální povolený pracovní tlak (MAWP) maximální povolený účinný přetlak na vrchu naplněné uzavřené kryogenní nádoby ve své provozní poloze včetně nejvyššího účinného tlaku během plnění a vyprazdňování.

6.2.1.3.6.5.1 Zařízení pro vyrovnávání tlaku se musí otevírat automaticky při tlaku ne menším nežli MAWP a musí být plně otevřeno při tlaku rovném 110 % MAWP. Po odpouštění musí uzavírat při tlaku ne nižším nežli 10 % pod tlakem, při kterém odpouštění začíná a při všech nižších tlacích musí zůstat uzavřeno.

6.2.1.3.6.5.2 Průtržné kotouče musí být nastaveny tak, aby praskly při jmenovitém tlaku, který je nižší nežli zkušební tlak nebo 150 % MAWP

6.2.1.3.6.5.3 V případě ztráty vakua ve vakuové izolované uzavřené kryogenní nádobě musí být kombinovaná kapacita všech zabudovaných zařízení pro vyrovnávání tlaku (natolik dostatečná, aby tlak (včetně akumulace) uvnitř uzavřené kryogenní nádoby nepřekročil 120 % MAWP.

6.2.1.3.6.5.4 Požadovaná kapacita zařízení pro vyrovnávání tlaku musí být vypočtena podle stanoveného technického předpisu, uznaného příslušným orgánem¹.

6.2.1.4 **Schvalování tlakových nádob**

6.2.1.4.1 Shoda tlakových nádob musí být vyhodnocována v čase výroby, jak to požaduje příslušný orgán. Technická dokumentace musí obsahovat úplnou specifikaci konstrukce a stavby a úplnou dokumentaci o výrobě a zkoušení.

6.2.1.4.2 Systém zajištění kvality musí být v souladu s požadavky příslušného orgánu.

6.2.1.4.3 Pláště tlakových nádob a vnitřní nádoby uzavřených kryogenních nádob musí být prohlédnuty, zkoušeny a schváleny inspekční organizací.

¹ viz např. CGA Publikace S-1.2-2003 „Normy pro tlakové uvolňovací zařízení Část 2 - Pressure Relief Device Standards Part 2- Cargo a Portable Tanks for Compressed Gases“, and S-1.1-2003 „Pressure Relief Device Standards – Part 1 – Cylinders for Compressed Gases“.

6.2.1.4.4

U opakovaně plnitelných lahví, tlakových sudů a trubkových nádob lze posouzení shody pláště a uzávěru (uzávěrů) provést samostatně. V těchto případech další posouzení celého souboru není vyžadováno.

U svazků lahví lze pláště lahví a ventil (ventily) posuzovat samostatně, ale je nutné dodatečné posouzení celého souboru.

U uzavřených kryogenních nádob lze vnitřní nádoby a uzávěry posuzovat samostatně, ale je nutné dodatečné posouzení celého souboru.

U lahví na acetylén posouzení shody zahrnuje buď:

- (a) jedno posouzení shody zahrnující jak plášť láhve, tak obsažený porézní materiál, nebo
- (b) samostatné posouzení shody pro prázdný plášť láhve a další posouzení shody pro plášť láhve s obsaženým porézním materiálem.

6.2.1.5

První prohlídka a zkouška

6.2.1.5.1

Nové tlakové nádoby, jiné nežli uzavřené kryogenní nádoby, zásobníkové systémy s hydridem kovu a svazky lahví, musí být podrobeny zkouškám a prohlídkám během a po výrobě podle příslušných konstrukčních norem nebo uznaných technických předpisů, které musí obsahovat následující:

Na přiměřeném vzorku plášťů tlakových nádob:

- (a) Zkoušení mechanických vlastností konstrukčních materiálů;
- (b) Ověření minimální tloušťky stěny;
- (c) Ověření homogenity materiálu pro každou výrobní šarži;
- (d) Prohlídku vnějšího a vnitřního stavu;
- (e) Prohlídku závitů používaných k upevnění uzávěrů;
- (f) Ověření souladu s konstrukční normou;

Pro všechny pláště tlakových nádob:

- (g) Hydraulická tlaková zkouška. Pláště tlakových nádob musí splňovat kritéria stanovená v projektové a konstrukční technické normě nebo technickém předpisu;

POZNÁMKA: Se souhlasem příslušného orgánu, může být hydraulická tlaková zkouška nahrazena zkouškou používající plyn, kde taková operace neznamená žádné nebezpečí.

- (h) Prohlídku a vyhodnocení výrobních závad a buďto jejich oprava nebo označení plášťů tlakových nádob za nepoužitelné. V případě svařovaných plášťů tlakových nádob, musí být věnována zvláštní pozornost kvalitě svárů;
- (i) Prohlídku značky na pláštích tlakových nádob;
- (j) Pláště lahví určené k přepravě UN čísla 1001 rozpuštěného acetyleny, a UN čísla 3374 acetyleny bez rozpouštědla, musí být navíc podrobeny prohlídce, aby byla zajištěna odpovídající instalace a stav porézního materiálu a, pokud je to vhodné, množství rozpouštědla.

Na adekvátním vzorku uzávěrů:

- (k) ověření materiálů;
- (l) ověření rozměrů;

- (m) ověření čistoty;
- (n) prohlídka dokončeného souboru;
- (o) ověření přítomnosti značek.

Pro všechny uzávěry:

- (p) zkoušku těsnosti.

6.2.1.5.2

Uzavřené kryogenní nádoby musí být během výroby a po vyrobení podrobeny zkoušce a prohlídce v souladu s platnými konstrukčními normami nebo uznanými technickými předpisy, včetně následujících:

Na adekvátním vzorku vnitřních nádob:

- (a) zkouška mechanických vlastností konstrukčního materiálu;
- (b) ověření minimální tloušťky stěny;
- (c) prohlídka vnějšího a vnitřního stavu;
- (d) ověření souladu s konstrukční normou nebo technickým předpisem;
- (e) prohlídka svarů radiografickou, ultrazvukovou nebo jinou vhodnou nedestruktivní zkušební metodou podle platné konstrukční a výrobní normy nebo technického předpisu.

Na všech vnitřních nádobách:

- (f) hydraulická tlaková zkouška. Vnitřní nádoba musí splňovat kritéria přijatelnosti stanovená v konstrukční a výrobní technické normě nebo v technickém předpisu;

POZNÁMKA: Se souhlasem příslušného orgánu může být hydraulická tlaková zkouška nahrazena zkouškou s použitím plynu, pokud taková operace nepředstavuje žádné nebezpečí.

- (g) prohlídka a posouzení výrobních vad a buď jejich oprava, nebo vyřazení vnitřní nádoby z provozu
- (h) prohlídka značek.

Na adekvátním vzorku uzávěrů:

- (i) ověření materiálů;
- (j) ověření rozměrů;
- (k) ověření čistoty;
- (l) prohlídka dokončeného souboru;
- (m) ověření přítomnosti značek.

Pro všechny uzávěry:

- (n) zkoušku těsnosti.

Na adekvátním vzorku dokončených uzavřených kryogenních nádob:

- (o) zkoušku správného provozu provozní výstroje;
- (p) ověření shody s konstrukční normou nebo technickým předpisem.

Na všech dokončených uzavřených kryogenních nádobách:

(q) zkoušku těsnosti.

6.2.1.5.3 U zásobníkových systémů hydridu kovu musí být ověřeno, zda byly prohlídky a zkoušky specifikované v 6.2.1.5.1 (a), (b), (c), (d), (e) lze-li použít také (f), (g), (h) a (i) provedeny na vhodném vzorku plášťů tlakových nádob používaných v zásobníkovém systému hydridu kovu. Kromě toho musí být na vhodném vzorku zásobníkových systémů hydridu kovu provedeny prohlídky a zkoušky specifikované v 6.2.1.5.1 (c) a (f), stejně jako je-li použitelné 6.2.1.5.1 (e) a prohlídky vnějších podmínek zásobníkových systémů hydridu kovu.

6.2.1.5.4 U svazků lahví se pláště a uzávěry lahví podrobí první prohlídce a zkouškám podle 6.2.1.5.1. Přiměřený vzorek rámu se podrobí zkoušce zatížením na dvojnásobek maximální celkové hmotnosti svazků lahví.

Kromě toho se všechna sběrná potrubí svazku lahví podrobí hydraulické tlakové zkoušce a všechny dokončené svazky lahví se podrobí zkoušce těsnosti.

POZNÁMKA: Se souhlasem příslušného orgánu může být hydraulická tlaková zkouška nahrazena zkouškou s použitím plynu, pokud taková operace nepředstavuje žádné nebezpečí.

6.2.1.6 Periodická prohlídka a zkouška

6.2.1.6.1 Opakovaně plnitelné tlakové nádoby, jiné nežli kryogenní nádoby, musí být podrobeny periodickým prohlídkám a zkouškám příslušným orgánem podle dále uvedených požadavků:

- (a) vnější přezkoumání tlakové nádoby, výstroje a vnější značky;
- (b) vnitřní přezkoumání tlakové nádoby (např. prohlídkou vnitřního stavu, prohlídkou tloušťky stěny);
- (c) kontrola závitů buď:
 - (i) pokud se objeví známky koroze; nebo
 - (ii) pokud jsou demontovány uzávěry nebo jiná provozní výstroj;
- (d) hydraulická tlaková zkouška pláště tlakové nádoby a, pokud je to nutné, ověření vlastností materiálu vhodnými zkouškami;
- (e) kontrola provozní výstroje, pokud má být znovu uvedena do provozu. Tato kontrola může být provedena odděleně od prohlídky pláště tlakové nádoby a
- (f) zkouška těsnosti svazků lahví po opětovném sestavení.

POZNÁMKA 1: Se souhlasem příslušného orgánu, může být zkouška hydraulickým přetlakem nahrazena zkouškou s použitím plynu, pokud není tento postup nebezpečný.

POZNÁMKA 2: Pro bezešvé ocelové pláště lahví a pláště trubkových nádob kontrola z 6.2.1.6.1 (b) a hydraulická tlaková zkouška z 6.2.1.6.1 (d) mohou být nahrazeny odpovídajícím postupem z ISO 16148:2016 + Amd 1:2020 'Lahve na plyny – Znovuplnitelné bezešvé ocelové lahve na plyny a velkoobjemové lahve na plyny – Zkoušení akustickou emisí (AT) a následné zkoušení ultrazvukem (UT) při periodické kontrole a zkoušení.'

POZNÁMKA 3: Kontrola vnitřního stavu podle 6.2.1.6.1 (b) a hydraulická tlaková zkouška podle 6.2.1.6.1 (d) mohou být nahrazeny ultrazvukovou zkouškou provedenou v souladu s ISO 18119:2018 + Amd 1:2021 pro bezešvé ocelové pláště lahví a bezešvé pláště lahví ze slitin hliníku.

POZNÁMKA 4: U svazků lahví se provede hydraulická zkouška uvedená v (d) výše na pláštích lahví

a na sběrných potrubích.

POZNÁMKA 5: Frekvence periodických prohlídek a zkoušek – viz pokyn pro balení P200 pododdílu 4.1.4.1, nebo pro chemické látky* pod tlakem pokyn pro balení P206 pododdílu 4.1.4.1.

6.2.1.6.2 U lahví určených pro přepravu podle UN čísla 1001 acetylen, rozpuštěný a UN čísla 3374 acetylen bez rozpouštědla musí být provedena pouze kontrola podle 6.2.1.6.1 (a), (c) a (e). Navíc musí být zkontrolován stav porézního materiálu (praskliny, volný prostor v horní části, uvolnění a usazení).

6.2.1.6.3 U přetlakových pojistných ventilů pro uzavřené kryogenní nádoby se musí provádět periodické prohlídky a zkoušky.

6.2.1.7 Požadavky na výrobce

6.2.1.7.1 Výrobce musí být technicky schopný a musí vlastnit veškeré prostředky požadované pro úspěšnou výrobu tlakových nádob, zvláště kvalifikovaný personál pro:

- (a) Dohled nad celým výrobním procesem;
- (b) Pro provedení spojů materiálů; a
- (c) Pro provedení příslušných zkoušek.

6.2.1.7.2 Zkouška odborné způsobilosti výrobců plášťů tlakových nádob a vnitřních nádob uzavřených kryogenních nádob musí být ve všech případech vykonána inspekční organizací pověřenou příslušným orgánem země schválení. Zkoušky odborné způsobilosti výrobců uzávěrů se provádějí, pokud to vyžaduje příslušný orgán. Tato zkouška musí být provedena buď během schvalování konstrukčního typu nebo při výrobní inspekci a certifikaci.

6.2.1.8 Požadavky na inspekční organizace

6.2.1.8.1 Inspekční organizace musí být nezávislé na výrobních podnicích a kompetentní pro provedení zkoušek, prohlídek a požadovaných schválení.

6.2.2 Požadavky na UN tlakové nádoby

Navíc k obecným požadavkům oddílu 6.2.1, musí UN tlakové nádoby splňovat požadavky tohoto oddílu, včetně příslušných norem. Po datu uvedeném v pravém sloupci tabulek není povolena výroba nových tlakových lahví nebo servisního zařízení podle jakékoliv konkrétní normy v 6.2.2.1 a 6.2.2.3.

POZNÁMKA 1: UN tlakové lahve konstruované podle norem platných v době výroby je možné nadále používat pod podmínkou ustanovení o pravidelných kontrolách RID.

POZNÁMKA 2: Pokud jsou k dispozici EN ISO verze následujících ISO norem, mohou být použity ke splnění požadavků 6.2.2.1, 6.2.2.2, 6.2.2.3 a 6.2.2.4.

6.2.2.1 Konstrukce, výroba a první prohlídka a zkouška

6.2.2.1.1 Následující normy se používají pro výrobu, konstrukci a první prohlídku a zkoušku opakovaně plnitelných plášťů UN lahví, s výjimkou, kdy inspekční požadavky jsou vztaženy k systému posuzování shody a schválení musí být podle 6.2.2.5:

Reference	Název	Použitelnost pro výrobu
ISO 9809-1:1999	Plynové lahve – opakovaně plnitelé, bezešvé ocelové láhve na plyny – Návrh, konstrukce a zkouška- Část 1: Kalené a temperované ocelové láhve s pevností v tahu menší než 1 100 MPa POZNÁMKA: Poznámka týkající se F faktoru v oddílu 7.3 této normy nesmí být použita pro UN láhve.	Do 31.12.2018

Reference	Název	Použitelnost pro výrobu
ISO 9809-1:2010	Lahve na plyny - Znovuplnitelné bezešvé ocelové lahve na plyny - Návrh, konstrukce a zkoušení - Část 1: Lahve ze zušlechtěné oceli s mezí pevnosti v tahu menší než 1 100 MPa	Do 31. 12. 2026
ISO 9809-1:2019	Lahve na plyny – Návrh, konstrukce a zkoušení znovuplnitelných bezešvých ocelových lahví a velkoobjemových lahví na plyny – Část 1: Lahve a velkoobjemové lahve ze zušlechtěné oceli s mezí pevnosti v tahu menší než 1 100 MPa	Až do odvolání
ISO 9809-2:2000	Plynové lahve -Bezešvé ocelové plynové lahve pro vícenásobné použití-Návrh, konstrukce a zkoušení- Část 2: Kalené a temperované ocelové lahve s pevností v tahu větší nebo rovnou 1100 MPa	Do 31.12.2018
ISO 9809-2:2010	Lahve na plyny - Znovuplnitelné bezešvé ocelové lahve na plyny - Návrh, konstrukce a zkoušení - Část 2: Lahve ze zušlechtěné oceli s mezí pevnosti v tahu 1 100 MPa nebo větší	Do 31.12.2026
ISO 9809-2:2019	Lahve na plyny – Návrh, konstrukce a zkoušení znovuplnitelných bezešvých ocelových lahví a velkoobjemových lahví na plyny – Část 2: Lahve a velkoobjemové lahve ze zušlechtěné oceli s mezí pevnosti v tahu 1 100 MPa nebo větší	Až do odvolání
ISO 9809-3:2000	Plynové lahve. Bezešvé ocelové plynové lahve pro vícenásobné použití-Návrh, konstrukce a zkoušení- Část 3 Normalizované ocelové lahve.	Do 31.12.2018
ISO 9809-3:2010	Lahve na plyny - Znovuplnitelné bezešvé ocelové lahve na plyny - Návrh, konstrukce a zkoušení - Část 3: Lahve z normalizačně žíhané oceli	Do 31.12.2026
ISO 9809-3:2019	Lahve na plyny – Návrh, konstrukce a zkoušení znovuplnitelných bezešvých ocelových lahví a velkoobjemových lahví na plyny – Část 3: Lahve a velkoobjemové lahve z normalizačně žíhané oceli	Až do odvolání
ISO 9809-4:2014	Lahve na plyny - Znovuplnitelné bezešvé ocelové lahve na plyny - Návrh, konstrukce a zkoušení - Část 4: Lahve z nerezové oceli s hodnotou Rm menší než 1 100 MPa	Do 31. 12. 2028
ISO 9809-4:2021	Lahve na plyny - Návrh, konstrukce a zkoušení znovuplnitelných bezešvých ocelových lahví a velkoobjemových lahví na plyny - Část 4: Lahve z korozivzdorné oceli s hodnotou Rm menší než 1 100 MPa POZNÁMKA: Malým množstvím se rozumí šarže lahví nepřesahující 200 kusů.	Až do odvolání
ISO 7866:1999	Plynové lahve - bezešvé opakovaně plnitelné lahve ze slitin hliníku-Návrh, konstrukce a zkoušení POZNÁMKA: Poznámka týkající se F faktoru v oddílu 7.2 normy se nepoužívá UN lahve. Slitina hliníku 6351A – T6 nebo ekvivalentní nebude schválena.	Do 31.12.2020
ISO 7866:2012 + Cor 1:2014	Plynové láhve – Opakovaně plnitelné bezešvé plynové láhve ze slitiny hliníku – Konstrukce, výroba a zkoušení POZNÁMKA: Slitina hliníku 6351A nebo ekvivalentní není povolena	Až do odvolání
ISO 4706:2008	Plynové láhve – Opakovaně plnitelné ocelové svařované láhve na plyn – Zkušební tlak 60 bar a nižší	Až do odvolání
ISO 18172-1:2007	Plynové láhve – Opakovaně plnitelné svařované láhve na plyn z nerezové oceli – Část 1: Zkušební tlak 6 MPa a nižší	Až do odvolání
ISO 20703:2006	Plynové láhve – Opakovaně plnitelné svařované plynové láhve ze slitiny hliníku – Typ, konstrukce a zkoušení	Až do odvolání

Reference	Název	Použitelnost pro výrobu
ISO 11119-1:2002	Lahve na plyny kompozitní konstrukce – Specifikace a zkušební metody – Část 1: Obručové kompozitní lahve na plyny	Do 31. 12. 2020
ISO 11119-1:2012	Lahve na plyny – Znovuplnitelné kompozitní lahve na plyny a potrubí – Návrh, konstrukce a zkoušení – Část 1: Obručové, vláknem vyztužené kompozitní lahve na plyny a trubky až do 450 l	Do 31. 12. 2028
ISO 11119-1:2020	Lahve na plyny - Znovuplnitelné kompozitní lahve na plyny a potrubí – Návrh, konstrukce a zkoušení - Část 1: Obručové, vláknem vyztužené kompozitní lahve na plyny a trubky až do 450 l	Až do odvolání
ISO 11119-2:2002	Lahve na plyny kompozitní konstrukce – Specifikace a zkušební metody – Část 2: Plně obalené, vláknem vyztužené kompozitní lahve na plyny s kovovými vložkami se sdílenou zátěží	Do 31. 12. 2020
ISO 11119-2:2012 + Amd 1:2014	Lahve na plyny – Znovuplnitelné kompozitní lahve na plyny a potrubí – Návrh, konstrukce a zkoušení – Část 2: Plně obalené, vláknem vyztužené kompozitní lahve na plyny a trubky až do 450 l s kovovými vložkami se sdílenou zátěží	Do 31. 12. 2028
ISO 11119-2:2020	Lahve na plyny kompozitní konstrukce – Specifikace a zkušební metody – Část 2: Plně obalené, vláknem vyztužené kompozitní lahve na plyny až do 450 l, s kovovými vložkami se sdílenou zátěží	Až do odvolání
ISO 11119-3:2002	Lahve na plyny kompozitní konstrukce – Specifikace a zkušební metody – Část 3: Plně obalené, vláknem vyztužené kompozitní lahve na plyny s kovovými a nekovovými vložkami s nesdílenou zátěží POZNÁMKA: Tato norma se nesmí používat pro lahve bez vložek vyrobené ze dvou částí spojených dohromady.	Do 31. 12. 2020
ISO 11119-3:2013	Lahve na plyny – Znovuplnitelné kompozitní lahve na plyny a trubky – Návrh, konstrukce a zkoušení – Část 3: Plně obalené, vláknem vyztužené kompozitní lahve na plyny a potrubí až do 450 l s kovovými nebo nekovovými vložkami s nesdílenou zátěží POZNÁMKA: Tato norma se nesmí používat pro lahve bez vložek vyrobené ze dvou částí spojených dohromady.	Do 31. 12. 2028
ISO 11119-3:2020	Lahve na plyny – Znovuplnitelné kompozitní lahve na plyny a trubky – Návrh, konstrukce a zkoušení – Část 3: Plně obalené, vláknem vyztužené kompozitní lahve na plyny a potrubí až do 450 l s kovovými nebo nekovovými vložkami s nesdílenou zátěží	Až do odvolání
ISO 11119-4:2016	Lahve na plyny – Znovuplnitelné kompozitní lahve na plyny – Konstrukce, výroba a zkoušení – Část 4: Plně obalené, vláknem vyztužené kompozitní lahve na plyny do 150 l s kovovými svařovanými vložkami se sdílenou zátěží	Až do odvolání

POZNÁMKA 1: Ve výše uvedených referenčních normách musí být pláště kompozitních lahví označeny pro provozní životnost ne menší než 15 let.

POZNÁMKA 2: Pláště kompozitních lahví s provozní životností delší než 15 let, nesmí být plněny po 15 letech od data výroby, dokud úspěšně neprojdou zkušebním programem životnosti. Program musí být součástí původně schváleného konstrukčního typu a musí stanovovat prohlídky a zkoušky, pro prokázání, že příslušně vyrobené pláště kompozitních lahví zůstávají bezpečné po celou dobu jejich provozní životnosti. Program zkoušení životnosti a výsledky zkušebního programu životnosti musí být schváleny příslušným orgánem země, ve které byl schválen původní konstrukční typ lahve. Životnost pláště kompozitní lahve nesmí být delší než jeho původní schválená životnost.

6.2.2.1.2

Následující norma se používá pro výrobu, konstrukci a první prohlídku a zkoušku pláště UN trubkových nádob, s výjimkou případu, kdy požadavky na prohlídku vztahené na systém posuzování shody a schválení musí být podle 6.2.2.5:

Reference	Název	Použitelnost pro výrobu
ISO 11120:1999	Plynové lahve – bezešvé ocelové trubky pro přepravu	Do 31. 12.

Reference	Název	Použitelnost pro výrobu
	stlačených plynů pro vícenásobné použití s vodní kapacitou mezi 150 l a 3 000 l – Návrh a konstrukce POZNÁMKA: Poznámka týkající se F faktoru v oddílu 7.1 této normy se pro UN trubkové nádoby nepoužívá	2022
ISO 11120:2015	Lahve na plyny – Znovuplnitelné bezešvé ocelové velkoobjemové lahve s hydraulickým vnitřním objemem mezi 150 l a 3 000 l – Návrh, konstrukce a zkoušení	Až do odvolání
ISO 11119-1:2012	Lahve na plyny – Znovuplnitelné kompozitní lahve na plyny a trubky – Návrh, konstrukce a zkoušení – Část 1: Obručové, vláknem vyztužené kompozitní lahve na plyny a trubky až do 450 l	Do 31. 12. 2028
ISO 11119-1:2020	Lahve na plyny - Znovuplnitelné kompozitní lahve na plyny a potrubí – Návrh, konstrukce a zkoušení - Část 1: Obručové, vláknem vyztužené kompozitní lahve na plyny a trubky až do 450 l	Až do odvolání
ISO 11119-2:2012 + Amd 1:2014	Lahve na plyny – Znovuplnitelné kompozitní lahve na plyny a trubky – Návrh, konstrukce a zkoušení – Část 2: Plně obalené, vláknem vyztužené kompozitní lahve na plyny a trubky až do 450 l s kovovými vložkami se sdílenou zátěží	Do 31. 12. 2028
ISO 11119-2:2020	Lahve na plyny kompozitní konstrukce – Specifikace a zkušební metody – Část 2: Plně obalené, vláknem vyztužené kompozitní lahve na plyny až do 450 l, s kovovými vložkami se sdílenou zátěží	Až do odvolání
ISO 11119-3:2013	Lahve na plyny – Znovuplnitelné kompozitní lahve na plyny a trubky – Návrh, konstrukce a zkoušení – Část 3: Plně obalené, vláknem vyztužené kompozitní lahve na plyny a trubky až do 450 l s kovovými nebo nekovovými vložkami s nesdílenou zátěží POZNÁMKA: Tato norma se nesmí používat pro lahve bez vložek vyrobené ze dvou částí spojených dohromady.	Do 31. prosince 2028
ISO 11119-3:2020	Lahve na plyny – Znovuplnitelné kompozitní lahve na plyny a trubky – Návrh, konstrukce a zkoušení – Část 3: Plně obalené, vláknem vyztužené kompozitní lahve na plyny a potrubí až do 450 l s kovovými nebo nekovovými vložkami s nesdílenou zátěží	Až do odvolání
ISO 11515: 2013	Lahve na plyn – Znovuplnitelné kompozitní vyztužené trubky s objemem vody mezi 450 l a 3 000 l – Konstrukce, výroba a zkoušení	Do 31. 12. 2026
ISO 11515: 2013 + A 1:2018	Lahve na plyny – Znovuplnitelné kompozitní vyztužené velkoobjemové lahve na plyny s kapacitou mezi 450 l a 3000 l – Návrh, výroba a testování	Až do odvolání
ISO 9809-1:2019	Lahve na plyny – Návrh, konstrukce a zkoušení znovuplnitelných bezešvých ocelových lahví a velkoobjemových lahví na plyny – Část 1: Lahve a velkoobjemové lahve ze zušlechtné oceli s mezí pevnosti v tahu menší než 1 100 MPa	Až do odvolání
ISO 9809-2:2019	Lahve na plyny – Návrh, konstrukce a zkoušení znovuplnitelných bezešvých ocelových lahví a velkoobjemových lahví na plyny – Část 2: Lahve a velkoobjemové lahve ze zušlechtné oceli s mezí pevnosti v tahu 1 100 MPa nebo větší	Až do odvolání
ISO 9809-3:2019	Lahve na plyny – Návrh, konstrukce a zkoušení znovuplnitelných bezešvých ocelových lahví a velkoobjemových lahví na plyny – Část 3: Lahve a velkoobjemové lahve z normalizačně žíhané oceli	Až do odvolání

POZNÁMKA 1: Ve výše uvedených referenčních normách musí být pláště kompozitních trubkových nádob navrženy pro provozní životnost nejméně 15 let.

POZNÁMKA 2: Pláště kompozitních trubkových nádob s provozní životností delší než 15 let, nesmí být plněny po 15 letech od data výroby, dokud úspěšně neprojdou zkušebním programem životnosti. Program musí být součástí původně schváleného konstrukčního typu a musí stanovovat prohlídky a zkoušky, pro prokázání, že

příslušně vyrobené pláště kompozitních trubkových nádob zůstávají bezpečné po celou dobu jejich provozní životnosti. Program zkoušení životnosti a výsledky zkušební program životnosti musí být schváleny příslušným orgánem země, ve které byl schválen původní konstrukční typ lahve. Životnost pláště kompozitní trubkové nádoby nesmí být delší než jeho původní schválená životnost.

6.2.2.1.3

Následující norma se používá pro výrobu, konstrukci a první prohlídku a zkoušku UN acetylenových láhví, s výjimkou případu, kdy požadavky na prohlídku vztažené na systém posuzování shody a schválení musí být podle 6.2.2.5:

Pro tlakové nádoby:

Reference	Název	Použitelnost pro výrobu
ISO 9809-1:1999	Lahve na plyny - Znovuplnitelné bezešvé ocelové lahve na plyny - Návrh, konstrukce a zkoušení - Část 1: Lahve ze zušlechťené oceli s mezí pevnosti v tahu menší než 1 100 MPa POZNÁMKA: Poznámka uvažující činitel F v odstavci 7.3 této normy se nesmí použít pro UN lahve.	Do 31. 12. 2018
ISO 9809-1:2010	Lahve na plyny - Znovuplnitelné bezešvé ocelové lahve na plyny - Návrh, konstrukce a zkoušení - Část 1: Lahve ze zušlechťené oceli s mezí pevnosti v tahu menší než 1 100 MPa	Do 31. 12. 2026
ISO 9809-1:2019	Lahve na plyny – Návrh, konstrukce a zkoušení znovuplnitelných bezešvých ocelových láhví a velkoobjemových láhví na plyny – Část 1: Lahve a velkoobjemové lahve ze zušlechťené oceli s mezí pevnosti v tahu menší než 1 100 MPa	Až do odvolání
ISO 9809-3:2000	Lahve na plyny - Znovuplnitelné bezešvé ocelové lahve na plyny - Návrh, konstrukce a zkoušení - Část 3: Lahve z normalizačně žíhané oceli	Do 31. 12. 2018
ISO 9809-3:2010	Lahve na plyny - Znovuplnitelné bezešvé ocelové lahve na plyny - Návrh, konstrukce a zkoušení - Část 3: Lahve z normalizačně žíhané oceli	Do 31. 12. 2026
ISO 9809-3:2019	Lahve na plyny – Návrh, konstrukce a zkoušení znovuplnitelných bezešvých ocelových láhví a velkoobjemových láhví na plyny – Část 3: Lahve a velkoobjemové lahve z normalizačně žíhané oceli	Až do odvolání
ISO 4706:2008	Lahve na plyny – Znovuplnitelné ocelové svařované lahve – Zkušební tlak 60 bar a nižší	Až do odvolání
ISO 7866:2012 + Oprava 1:2014	Lahve na plyny – Znovuplnitelné bezešvé lahve na plyny z hliníkových slitin – Návrh, konstrukce a zkoušení POZNÁMKA: Nesmí se používat hliníková slitina 6351A nebo ekvivalentní.	Až do odvolání

Pro acetylenové lahve včetně porézních materiálů:

Reference	Název	Použitelnost pro výrobu
ISO 3807-1:2000	Láhve na acetylen- Základní požadavky – Část 1: Láhve bez tavných zátek	Do 31. 12. 2020
ISO 3807-1:2000	Láhve na acetylen- Základní požadavky – Část 2: Láhve s tavnými zátkami	Do 31. 12. 2020
ISO 3807: 2013	Lahve na plyny - Lahve na acetylen - Základní požadavky a zkoušení typu	Až do odvolání

6.2.2.1.4

Následující norma se používá pro výrobu, konstrukci a první prohlídku a zkoušku uzavřených UN kryogenních nádob, s výjimkou případu, kdy požadavky na prohlídku vztažené na systém posuzování shody a schválení musí být podle 6.2.2.5

Reference	Název	Použitelnost pro výrobu
ISO 21029-1:2004	Kryogenní nádoby - přemístitelné, vakuově izolované nádoby s objemem nejvýše 1 000 litrů Část 1: Výroba, inspekce, zkouška	Do 31. 12. 2026

ISO 21029-1:2018 + A 1:2019	Kryogenní nádoby – Přepravní vakuově izolované nádoby s objemem nejvýše 1 000 litrů – Část 1: Návrh, konstrukce, inspekce a zkoušení	Až do odvolání
-----------------------------	--	----------------

6.2.2.1.5

Následující norma se používá pro typ, konstrukci a první prohlídku a zkoušku UN u zásobníkových systémů hydridu kovu, kromě toho, kdy požadavky na prohlídku souvisí se systémem posuzování shody a povolení musí být v souladu s 6.2.2.5:

Reference	Název	Použitelnost pro výrobu
ISO 16111:2008	Přemístitelná plynová skladovací zařízení – Vodík absorbovaný v reversibilním hydridu kovu	Do 31. 12. 2026
ISO 16111:2018	Přepravitelný plynový zásobníkový systém – Vodík absorbovaný v reverzibilním hydridu kovu	Až do odvolání

6.2.2.1.6

Následující norma platí pro návrh, konstrukci a první prohlídky a zkoušky UN svazků lahví. Každá láhev v UN svazku lahví musí být láhev UN nebo plášť lahve UN splňující požadavky 6.2.2. Požadavky na kontrolu související se systémem hodnocení shody a schvalováním UN svazků lahví musí být v souladu s 6.2.2.5.

Reference	Název	Použitelnost pro výrobu
ISO 10961:2010	Lahve na plyny - Svazky lahví - Návrh, výroba, zkoušení a kontrola	Do 31. 12. 2026
ISO 10961:2019	Lahve na plyny – Svazky lahví – Návrh, výroba, zkoušení a kontrola	Až do odvolání

POZNÁMKA: Výměna jedné nebo více lahví nebo plášťů lahví stejného konstrukčního typu, včetně stejného zkušební tlaku, ve stávajícím svazku UN lahví nevyžaduje nové posouzení shody stávajícího svazku. Provozní výstroj svazku lahví lze rovněž vyměnit bez nutnosti nového posouzení shody, pokud odpovídá schválení konstrukčního typu.

6.2.2.1.7

Následující normy se vztahují na konstrukci, výrobu a první prohlídku a zkoušku UN lahví pro adsorbované plyny, kromě toho, že požadavky na prohlídku vztahující se k systému posuzování shody a schvalování musí být podle 6.2.2.5.

Reference	Název	Použitelnost pro výrobu
ISO 11513:2011	Lahve na plyny - Znovuplnitelné svařované ocelové lahve obsahující materiály pro subatmosférické balení plynů (kromě acetylénu) - Návrh, konstrukce, zkoušení, používání a periodické kontroly	Do 31. 12. 2026
ISO 11513:2019	Lahve na plyny – Znovuplnitelné svařované ocelové lahve obsahující materiály pro balení podtlakových plynů (kromě acetylénu) – Návrh, výroba, zkoušení, používání a periodická inspekce	Až do odvolání
ISO 9809-1:2010	Lahve na plyny - Znovuplnitelné bezešvé ocelové lahve na plyny - Návrh, konstrukce a zkoušení - Část 1: Lahve ze zušlechtné oceli s mezí pevnosti v tahu menší než 1 100 MPa	Do 31. 12. 2026
ISO 9809-1:2019	Lahve na plyny – Návrh, konstrukce a zkoušení znovuplnitelných bezešvých ocelových lahví a velkoobjemových lahví na plyny - Část 1: Lahve a velkoobjemové lahve ze zušlechtné oceli s mezí pevnosti v tahu menší než 1 100 MPa	Až do odvolání

6.2.2.1.8

Následující normy platí pro konstrukci, výrobu a první prohlídku a zkoušku UN tlakových nádob, s výjimkou toho, že požadavky na prohlídku vztahující se k systému posuzování shody a schvalování musí být podle 6.2.2.5:

Reference	Název	Použitelnost pro výrobu
ISO 21172-1:2015	Lahve na plyny – Svařované ocelové tlakové nádoby s kapacitou do 3 000 litrů pro přepravu plynů – Výroba a konstrukce - Část 1: Kapacity do 1 000 litrů POZNÁMKA: Bez ohledu na bod 6.3.3.4 této normy, svařované ocelové tlakové nádoby s klenutými dny konvexní k tlaku, mohou být použity pro přepravu korozivních látek za předpokladu, že jsou splněny požadavky RID.	Do 31. 12. 2026
ISO 21172-1:2015 + A 1:2018	Lahve na plyny – Svařované ocelové tlakové sudy o objemu až 3 000 litrů pro přepravu plynů. Návrh a konstrukce – Část 1: Kapacity do 1 000 litrů	Až do odvolání
ISO 4706:2008	Lahve na plyny - Znovuplnitelné ocelové svařované láhve na plyny – Zkušební tlak 60 bar a nižší	Až do odvolání
ISO 18172-1:2007	Lahve na plyny – Znovuplnitelné ocelové nerezové svařované lahve na plyny – Část 1: Zkušební tlak 6 MPa a nižší	Až do odvolání

6.2.2.1.9

Následující normy se vztahují na konstrukci výrobu a první prohlídku a zkoušku UN lahví na jedno použití (kartuší), s výjimkou toho, že požadavky na prohlídku vztahující se k systému posuzování shody a schvalování musí být podle 6.2.2.5.

Reference	Název	Použitelnost pro výrobu
ISO 11118:1999	Nádoby na plyny – Jednorázové kovové nádoby na plyny – Specifikace a metody zkoušení	Do 31. 12. 2020
ISO 13340:2001	Lahve na přepravu plynů – Ventily lahví na jedno použití (kartuše) – Technické podmínky a prototypové zkoušky	Do 31. 12. 2020
ISO 11118:2015	Nádoby na plyny – Jednorázové kovové nádoby na plyny – Specifikace a metody zkoušení	Do 31. 12. 2026
ISO 11118:2015 + A 1:2019	Nádoby na plyny – Jednorázové kovové nádoby na plyny – Specifikace a metody zkoušení	Až do odvolání

6.2.2.2

Materiály

Navíc, k materiálovým požadavkům specifikovaným v normách pro výrobu, konstrukci a k veškerým omezením specifikovaným v příslušném pokynu pro balení pro přepravovaný plyn(y), (např. pokyn pro balení P 200 nebo P 205 podle 4.1.4.1), se ke kompatibilitě materiálu použijí následující normy:

Reference	Název
ISO 11114-1:2020	Přemístitelné plynové láhve - Kompatibilita láhve a materiálů pro ventily s obsahem plynu – Část 1: Kovové materiály
ISO 11114-2:2021	Lahve na přepravu plynů – Kompatibilita materiálů lahve a ventilu s plyným obsahem – Část 2: Nekomové materiály

6.2.2.3

Uzávěry a jejich zabezpečení

Pro konstrukci, výrobu a první prohlídku a zkoušku uzávěrů a jejich zabezpečení se vztahují tyto normy:

Reference	Název	Použitelnost pro výrobu
ISO 11117:1998	Lahve na plyny - Ochranné kloboučky ventilů a kryty ventilů pro průmyslové a zdravotnické lahve na plyny - Návrh, konstrukce a zkoušky	Do 31.12.2014
ISO 11117:2008 + Cor 1:2009	Lahve na plyny - Ochranné kloboučky ventilů a kryty ventilů - Návrh, konstrukce a zkoušky	Do 31. 12. 2026

ISO 11117:2019	Lahve na plyny – Ochranné kloboučky ventilů a kryty ventilů – Návrh, konstrukce a zkoušky	Až do odvolání
ISO 10297:1999	Lahve na plyny - Ventily znovuplnitelných lahví na plyny - Technické podmínky a typové zkoušky	Do 31.12.2008
ISO 10297:2006	Lahve na plyny - Ventily znovuplnitelných lahví na plyny - Technické podmínky a typové zkoušky	Do 31. 12. 2020
ISO 10297:2014	Lahve na plyny - Ventily znovuplnitelných lahví na plyny - Specifikace a typové zkoušky	Do 31. 12. 2022
ISO 10297:2014 + Amd 1:2017	Lahve na plyny – Ventily lahví – Specifikace a zkoušky typu	Až do odvolání
ISO 14246:2014	Lahve na plyny – Ventily lahví – Výrobní zkoušky a kontroly	Do 31. 12. 2024
ISO 14246:2014 + Amd 1:2017	Lahve na plyny – Ventily lahví – Výrobní zkoušky a kontroly	Až do odvolání
ISO 17871:2015	Lahve na plyny - Ventily lahví s rychlým otevřením - Specifikace a zkoušky typu POZNÁMKA: Tato norma se nesmí použít pro hořlavé plyny.	Do 31. 12. 2026
ISO 17871:2020	Lahve na plyny – Ventily lahví s rychlým otevřením – Specifikace a zkoušky typu	Až do odvolání
ISO 17879:2017	Lahve na plyny - Samouzavírací ventily lahví - Specifikace a zkoušky typu POZNÁMKA: Tato norma se nevztahuje na samozavírací ventily acetylenových lahví.	Až do odvolání
ISO 23826:2021	Lahve na plyny - Kulové ventily - Specifikace a zkoušení	Až do odvolání

Pro UN zásobníkové systémy hydridu kovu platí požadavky pro uzávěry a jejich ochranu stanovené v následující normě:

Reference	Název	Použitelnost pro výrobu
ISO 16111:2008	Přemístitelná plynová skladovací zařízení – Vodík absorbovaný v reversibilním hydridu kovu	Do 31. 12. 2026
ISO 16111:2018	Převaditelný plynový zásobníkový systém – Vodík absorbovaný v reverzibilním hydridu kovu	Až do odvolání

6.2.2.4

Periodická prohlídka a zkouška

Pro periodickou prohlídku a zkoušení UN tlakových nádob se vztahují následující normy:

Reference	Název	Použitelnost pro výrobu
ISO 6406:2005	Periodická inspekce a zkouška bezešvých ocelových plynových lahví.	Do 31. 12. 2024
ISO 18119:2018	Lahve na plyny – Bezešvé lahve a velkoobjemové lahve ocelové a ze slitiny hliníku na plyny – Periodická kontrola a zkoušení	Do 31. 12. 2026

Reference	Název	Použitelnost pro výrobu
ISO 18119:2018 + Amd 1:2021	Lahve na plyny – Bezešvé lahve a velkoobjemové lahve ocelové a ze slitiny hliníku na plyny – Periodická kontrola a zkoušení	Až do odvolání
ISO 10460:2005	Láhve na plyny – Láhve na plyny ze svařované uhlíkové oceli – Periodické prohlídky a zkoušení. POZNÁMKA: Oprava svarů popsaná v pododdílu 12.1 této normy není přípustná. Opravy popsané v pododdílu 12.2 vyžadují schválení příslušného orgánu, který schválil organizace pro periodické prohlídky a zkoušky podle 6.2.2.6.	Do 31. 12. 2024
ISO 10460:2018	Lahve na plyny – Svařované lahve na plyny ze slitiny hliníku, z uhlíkové a korozivzdorné oceli – Periodická kontrola a zkoušení	Až do odvolání
ISO 10461:2005 + Amd 1:2006	Bezešvé plynové láhve ze slitiny hliníku - Periodická inspekce a zkouška.	Do 31. 12. 2024
ISO 10462:2013	Plynové láhve – Lahve na acetylen – Periodická inspekce a údržba	Do 31. 12. 2024
ISO 10462:2013 + A1:2019	Lahve na plyny – Lahve na acetylen – Periodická kontrola a údržba	Až do odvolání
ISO 11513:2011	Lahve na plyny - Znovuplnitelné svařované ocelové lahve obsahující materiály pro subatmosférické balení plynů (kromě acetylenu) - Návrh, konstrukce, zkoušení, používání a periodické kontroly.	Do 31. 12. 2024
ISO 11513:2019	Lahve na plyny – Znovuplnitelné svařované ocelové lahve obsahující materiály pro balení podtlakových plynů (kromě acetylenu) – Návrh, výroba, zkoušení, používání a periodická inspekce	Až do odvolání
ISO 11623:2015	Lahve na plyny – Konstrukce z kompozitních materiálů – Periodická kontrola a zkoušení	Až do odvolání
ISO 22434:2006	Lahve na přepravu plynů – Kontrola a údržba ventilů lahví POZNÁMKA: Tyto požadavky mohou být splněny jindy než při periodické inspekci a zkouškách UN plynových lahví.	Až do odvolání
ISO 20475:2018	Lahve na plyny – Svazky lahví – periodické inspekce a zkoušky	Až do odvolání
ISO 23088:2020	Lahve na plyny – Periodická kontrola a zkoušení svařovaných ocelových tlakových sudů – Objem do 1 000 l	Až do odvolání

Následující norma platí pro periodické prohlídky a zkoušky UN zásobníkových systémů s hydridem kovu:

ISO 16111:2008	Přemístitelná plynová skladovací zařízení – Vodík absorbovaný v reversibilním hydridu kovu.	Do 31. 12. 2024
ISO 16111:2018	Přepravitelný plynový zásobníkový systém – Vodík absorbovaný v reverzibilním hydridu kovu	Až do odvolání

6.2.2.5 Systém posuzování shody a schvalování pro výrobu tlakových nádob

6.2.2.5.0

Definice

Pro účely tohoto pododdílu:

Systém posouzení shody znamená systém příslušného orgánu ke schválení výrobce, pro schválení konstrukčního typu tlakové nádoby, schválení systému kvality výrobce a schválení inspekčních organizací;

Konstrukční typ znamená návrh konstrukce tlakové nádoby, jak je specifikován speciální normou pro tlakovou nádobu,

Ověřit znamená potvrdit zkouškou, nebo předpisem objektivní důkaz, že předepsané požadavky byly splněny.

POZNÁMKA: V tomto pododdílu, pokud se používá samostatné posouzení, termín tlaková nádoba se vztahuje na tlakovou nádobu, plášť tlakové nádoby, vnitřní nádobu uzavřené kryogenní nádoby nebo uzávěr, jak je to vhodné.

6.2.2.5.1 Pro posuzování shody tlakových nádob se použijí požadavky v 6.2.2.5. Poddíl 6.2.1.4.4 uvádí podrobnosti o tom, které části tlakových nádob mohou být posuzovány samostatně. Požadavky v 6.2.2.5 však mohou být nahrazeny požadavky stanovenými příslušným orgánem v následujících případech:

- (a) posouzení shody uzávěrů;
- (b) posouzení shody dokončeného souboru svazků lahví za předpokladu, že byla posouzena shoda pláště lahví v souladu s požadavky v 6.2.2.5; a
- (c) posouzení shody dokončeného souboru uzavřených kryogenních nádob za předpokladu, že byla posouzena shoda vnitřní nádoby v souladu s požadavky v 6.2.2.5.

6.2.2.5.2 Všeobecné požadavky

Příslušný orgán

6.2.2.5.2.1 Příslušný orgán, schvalující tlakovou nádobu musí schválit systém posouzení shody, aby zaručil, že tlaková nádoba splňuje požadavky RID. V případech, kdy příslušný orgán, který schvaluje tlakovou nádobu, není příslušným orgánem v zemi výroby, musí být na tlakové láhvi vyznačena země výroby (viz 6.2.2.7 a 6.2.2.8).

Příslušný orgán země schválení musí na žádost předložit důkaz potvrzující dodržení shody s tímto systémem svému protějšku v zemi užití.

6.2.2.5.2.2 Příslušný orgán může delegovat své funkce v systému posuzování shody úplně nebo částečně.

6.2.2.5.2.3 Příslušný orgán musí zajistit, že je k dispozici platný seznam schválených inspekčních organizací a jejich identifikačních značek a schválených výrobců a jejich identifikačních značek.

Inspekční organizace

6.2.2.5.2.4 Inspekční organizace musí být schválena příslušným orgánem pro prohlídku a zkoušku tlakových nádob a musí:

- (a) Mít personál s organizační strukturou, způsobilý, vyškolený, kompetentní a zručný k uspokojivému výkonu jeho technických funkcí;
- (b) Mít přístup k vhodnému a odpovídajícímu vybavení a výstroji;
- (c) Pracovat nestranně a být oprostěn od jakéhokoliv vlivu, který by mu v tom mohl bránit;
- (d) Zajistit důvěrnost obchodních a vlastnických aktivit výrobce a jiných organizací;
- (e) Udržovat jasnou hranici mezi aktuálními funkcemi inspekčního orgánu a funkcemi nesouvisející;
- (f) Používat zdokumentovaný systém kvality;
- (g) Zajistit provedení zkoušek a prohlídek specifikovaných v odpovídající normě na tlakovou nádobu a v RID;
- (h) Udržovat účinný a vhodný systém zpráv a uchování dle 6.2.2.5.6.

6.2.2.5.2.5 Inspekční organizace musí provádět schválení konstrukčního typu, výrobní prohlídky a zkoušky tlakové nádoby a certifikaci k ověření shody s odpovídající normou pro tlakovou nádobu. (viz 6.2.2.5.4 a 6.2.2.5.5)

Výrobce

6.2.2.5.2.6

Výrobce musí:

- (a) Používat dokumentovaný systémem kvality podle 6.2.2.5.3;
- (b) Žádat o schválení konstrukčního typu podle 6.2.2.5.4;
- (c) Vybrat inspekční organizaci ze seznamu schválených inspekčních organizací vedenou příslušným orgánem země schválení; a
- (d) Uchovávat záznamy podle 6.2.2.5.6.

Zkušební laboratoř

6.2.2.5.2.7

Zkušební laboratoř musí mít:

- (a) Personál s organizační strukturou, v dostatečném počtu, kompetentní a zkušený; a
- (b) Vhodná a odpovídající zařízení a vybavení k provádění zkoušek požadovaných výrobní normou ke spokojenosti inspekční organizace

6.2.2.5.3

Systém kvality výrobce

6.2.2.5.3.1

Systém kvality musí obsahovat všechny prvky, požadavky a předpisy převzaté výrobcem. Spravování, postupy a instrukce musí být systematicky a přehledně zdokumentovány písemnou formou.

Musí zejména obsahovat odpovídající popisy:

- (a) Organizační strukturu a zodpovědnosti personálu vzhledem ke konstrukci a kvalitě výrobku;
- (b) Kontroly konstrukčního typu a techniky ověřování procesů a postupů použitých při konstruování tlakových nádob;
- (c) Odpovídající výroby tlakových nádob, kontroly kvality, zajištění kvality a instrukcí operačního procesu, které budou používány;
- (d) Záznamů o kvalitě, jako inspekční zprávy a zkušební a kalibrační data;
- (e) Rozborů managementu k zajištění účinné činnosti systému kvality vycházející z auditů podle 6.2.2.5.3.2;
- (f) Procesu popisujícího, jak jsou plněny požadavky zákazníka;
- (g) Způsobu kontroly dokumentů a jejich revize;
- (h) Prostředků ke kontrole neodpovídajících tlakových nádob, nakoupených komponent a finálních materiálů; a
- (i) Školících programů a kvalifikačních postupů pro příslušné zaměstnance.

6.2.2.5.3.2

Audit systému kvality

Systém kvality musí být nejdříve (vy)hodnocen k určení, zda jsou splněny požadavky uvedené v 6.2.2.5.3.1 ke spokojenosti příslušného orgánu.

Výrobce musí být seznámen s výsledky auditu. Sdělení musí obsahovat závěry auditu a veškerá nápravná opatření.

Periodické audity musí být prováděny ke spokojenosti příslušného orgánu, aby se zajistilo, že výrobce dodržuje a používá systém kvality. Zprávy o periodických auditech musí být poskytnuty výrobcem.

6.2.2.5.3.3

Dodržování systému kvality

Výrobce musí dodržovat systém kvality tak, jak je schválen, aby zůstal přiměřený a účinný.

Výrobce musí oznámit příslušnému orgánu všechny zamýšlené změny schváleného systému kvality. Navržené změny musí být vyhodnoceny, aby se stanovilo, zda rozšířený systém kvality bude splňovat požadavky uvedené v 6.2.2.5.3.1.

6.2.2.5.4

Schvalovací proces

První schválení konstrukčního typu

6.2.2.5.4.1

První schválení konstrukčního typu se musí skládat ze schválení systému kvality výrobce a schválení návrhu k výrobě tlakové nádoby. Žádost o první schválení konstrukčního typu musí splňovat požadavky 6.2.2.5.4.2 až 6.2.2.5.4.6 a 6.2.2.5.4.9

6.2.2.5.4.2

Výrobce, který chce vyrábět tlakové nádoby podle normy pro tlakové nádoby a RID musí požádat, obdržet a uchovávat certifikát o schválení konstrukčního typu dle postupu uvedeného 6.2.2.5.4.9 vydaný příslušným orgánem v zemi schválení pro nejméně jeden konstrukční typ. Tento certifikát musí být na žádost předložen příslušnému orgánu země užití.

6.2.2.5.4.3

Žádost musí být vypracována pro každý výrobní prostředek a musí obsahovat:

- (a) Jméno a registrovanou adresu výrobce, a pokud je žádost předložena autorizovaným reprezentantem, také jeho jméno a adresu;
- (b) Adresu výrobního zařízení – závodu (je-li rozdílná od výše uvedené);
- (c) Jméno a titul osoby (osob) zodpovědné za systém kvality;
- (d) Označení tlakové nádoby a příslušné normy pro tlakovou nádobu;
- (e) Podrobnosti jakéhokoliv odmítnutí schválení podobné žádosti jiným příslušným orgánem;
- (f) Identita inspekční organizace pro schválení konstrukčního typu;
- (g) Dokumentace o výrobním závodě, jak je specifikována pod 6.2.2.5.3.1; a
- (h) Technickou dokumentaci vyžadovanou pro schválení konstrukčního typu, která umožní ověření shody tlakových nádob s požadavky odpovídající normy pro tlakovou nádobu. Technická dokumentace musí pokrýt konstrukci a způsob výroby a musí obsahovat, pokud se týká důležitosti pro stanovení, nejméně následující:
 - (i) normu pro návrh tlakové nádoby, konstrukční a výrobní výkresy ukazující komponenty a výkresy drobné montáže, pokud existují;
 - (ii) popisy a vysvětlení nutná pro pochopení výkresů a uvažované použití tlakových nádob
 - (iii) seznam norem nutný pro úplnou definici výrobního procesu;
 - (iv) konstrukční výpočty a specifikaci materiálu; a
 - (v) zkušební zprávy schválení konstrukčního typu, popisující výsledky šetření a testů provedených podle 6.2.2.5.4.9.

6.2.2.5.4.4

Počáteční audit podle 6.2.2.5.3.2 bude proveden ke spokojenosti příslušného orgánu.

6.2.2.5.4.5

Pokud je výrobci schválení odepráno, musí příslušný orgán poskytnout pro toto odmítnutí písemně podrobné zdůvodnění.

6.2.2.5.4.6

Následně po schválení, budou příslušnému orgánu poskytnuty změny k informaci předané podle 6.2.2.5.4.3 vztahující se k původnímu schválení.

Následná schválení konstrukčního typu

6.2.2.5.4.7

Žádost o následné schválení konstrukčního typu musí splňovat požadavky 6.2.2.5.4.8 a 6.2.2.5.4.9, pokud je výrobce vlastníkem počátečního schválení konstrukčního typu. V tomto případě systém kvality výrobce podle 6.2.2.5.3 musel být schválen během počátečního schválení konstrukčního typu a musí být použitelný pro nový návrh.

6.2.2.5.4.8

Žádost musí zahrnovat:

- (a) Jméno a adresu výrobce, a pokud je žádost předána autorizovanému zástupci i jeho jméno a adresu;
- (b) Podrobnosti jakéhokoliv odmítnutí podobné žádosti jiným příslušným orgánem;
- (c) Důkaz, že schválení počátečního konstrukčního typu bylo povoleno; a
- (d) Technickou dokumentaci, jak je popsána v 6.2.2.5.4.3 (h).

Postup pro schválení konstrukčního typu

6.2.2.5.4.9

Inspekční organizace musí:

- (a) Přezkoumat technickou dokumentaci, aby ověřila že:
 - (i) návrh je v souladu s odpovídajícími ustanoveními normy; a
 - (ii) prototyp byl vyroben podle technické dokumentace a je pro návrh reprezentativní;
- (b) Ověřit, že výrobní prohlídky byly provedeny tak, jak je požadováno podle 6.2.2.5.5;
- (c) Podle požadavků normy nebo technického předpisu pro tlakové nádoby provádět zkoušky tlakových nádob nebo na ně dohlížet, jak je požadováno pro schválení konstrukčního typu;
- (d) Provést nebo nechat provést prohlídky a zkoušky specifikované v normě pro tlakovou nádobu, aby se zjistilo, že:
 - (i) norma byla použita a splněna, a
 - (ii) postupy použité výrobcem splňují požadavky normy; a
- (e) Zajistit, aby různé typy schvalovacích šetření (řízení) a zkoušek byly provedeny správně a úplně.

Po úspěšném provedení zkoušek prototypu a po úspěšném splnění všech použitelných požadavků 6.2.2.5.4 musí být vydán schvalovací certifikát, který bude obsahovat jméno, adresu výrobce, výsledky a závěry šetření (řízení) a data nutná pro identifikaci konstrukčního typu. Pokud při vydání osvědčení nebylo možné důkladně posoudit kompatibilitu konstrukčních materiálů s obsahem tlakové nádoby, musí být v osvědčení o schválení konstrukčního typu uvedeno prohlášení, že posouzení kompatibility nebylo provedeno.

Pokud je výrobci schválení odepřeno, musí příslušný orgán poskytnout podrobné písemné zdůvodnění tohoto zamítnutí.

6.2.2.5.4.10

Změna schválených konstrukčních typů

Výrobce musí buď:

- (a) Informovat vydávající příslušný orgán, o změnách schváleného konstrukčního typu a tam, kde takové změny nepředstavují nový návrh, jak je specifikováno v normě pro tlakovou nádobu; nebo,
- (b) Žádat následné schválení konstrukčního typu a tam, kde takové změny představují nový návrh podle odpovídající normy pro tlakovou nádobu. Tento dodatečný návrh musí být dán ve formě rozšíření původního certifikátu konstrukčního návrhu.

6.2.2.5.4.11

Na žádost musí příslušný orgán sdělit všem dalším příslušným orgánům informace týkající se schválení konstrukčního typu, změn schválení a odejmutých schválení.

6.2.2.5.5

Výrobní prohlídka a certifikace

Všeobecné požadavky

Inspekční organizace, nebo její delegát musí provést prohlídku a certifikaci každé tlakové nádoby.

Inspekční organizace vybraná výrobcem pro prohlídku a zkoušení během výroby, musí být rozdílná od inspekční organizace použité pro schvalovací zkoušení konstrukčního typu.

Tam, kde může být ke spokojenosti inspekční organizace předvedeno, že výrobce vyškolil kompetentní inspektory, nezávislé na výrobě, může být prohlídka provedena těmito inspektory. V tomto případě musí výrobce uchovat zprávy o školení inspektorů.

Inspekční organizace musí ověřit, že prohlídky provedené výrobcem a zkoušky provedené na těchto tlakových nádobách, jsou plně v souladu s normou a požadavky RID. Pokud je zjištěn nesoulad v souvislosti s touto prohlídkou a o zkoušení bylo rozhodnuto, tak povolení k provádění prohlídky pro inspektory výrobce může být odebráno.

Výrobce musí po schválení inspekční organizací napsat prohlášení o shodě s certifikovaným typem. Umístění certifikační značky na tlakovou nádobu se považuje za prohlášení, že tlaková nádoba splňuje příslušné normy pro tlakové nádoby a požadavky systému posuzování shody a RID. Inspekční organizace musí umístit certifikační značku nebo deleguje na výrobce, aby umístit certifikační značku a registrační značku inspekční organizace na každou schválenou tlakovou nádobu.

Certifikát shody, podepsaný inspekční organizací a výrobcem, musí být vydán předtím, než-li je tlaková nádoba naplněna.

6.2.2.5.6 Záznamy

Schválení konstrukčního typu a certifikát o záznamech dodržení shody musí být uchovány u výrobce a u inspekční organizace po dobu nejméně 20 let.

6.2.2.6 Systém schvalování pro periodickou prohlídku a zkoušku tlakových nádob

6.2.2.6.1 Definice

Pro účely tohoto pododdílu:

Schvalovací systém znamená systém příslušného orgánu pro schvalování organizací provádějících první, periodickou prohlídku a zkoušku tlakových nádob (dále uváděných jako „organizace periodické prohlídky a zkoušky“), včetně schválení systému kvality této organizace.

6.2.2.6.2 Všeobecné požadavky

Příslušný orgán

6.2.2.6.2.1 Příslušný orgán musí vytvořit schvalovací systém, aby zajistil, že periodická prohlídka a zkouška tlakových nádob splňuje požadavky RID. V případech, kdy příslušný orgán, který schvaluje organizaci provádějící periodickou prohlídku a zkoušku tlakové nádoby není příslušným orgánem v zemi schvalující výrobu tlakové nádoby, musí být značení periodické prohlídky a zkoušky schvalující země uvedeno ve značce tlakové nádoby (viz 6.2.2.7).

Příslušný orgán země schválení pro periodickou prohlídku a zkoušku, musí na žádost předložit protistraně v zemi použití důkaz prokazující soulad s tímto systémem schvalování včetně zpráv o periodické prohlídce a zkoušce.

Příslušný orgán země schválení může ukončit platnost schvalovacího certifikátu podle 6.2.2.6.4.1, pokud důkaz prokáže nesoulad se schvalovacím systémem.

6.2.2.6.2.2 Příslušný orgán může delegovat svoje funkce ve schvalovacím systému vcelku nebo částečně.

6.2.2.6.2.3 Příslušný orgán musí zajistit dostupnost aktuálního seznamu schválených organizací provádějících periodické prohlídky a zkoušky s jejich identifikačními čísly.

Organizace periodické prohlídky a zkoušky

6.2.2.6.2.4 Organizace periodické prohlídky a zkoušky musí být schválena příslušným orgánem a musí:

- (a) Mít personál s organizační strukturou, způsobilý, vyškolený, kompetentní a zručný k uspokojivému výkonu jeho technických funkcí;
- (b) Mít přístup k vhodnému a odpovídajícímu vybavení a výstroji;
- (c) Pracovat nestranně a být oproštěna od jakéhokoliv vlivu, který by mu v tom mohl bránit;

- (d) Zajistit důvěrnost obchodních a vlastnických aktivit výrobce a jiných organizací;
- (e) Zachovávat jasnou hranici mezi aktuálními funkcemi inspekční organizace a funkcemi nesouvisejícími;
- (f) Používat zdokumentovaný systém kvality podle 6.2.2.6.3;
- (g) Požádat o schválení podle 6.2.2.6.4;
- (h) Zajistit provádění periodické prohlídky a zkoušky dle 6.2.2.6.5; a
- (i) Udržovat účinný a vhodný systém zpráv a uchování dle 6.2.2.6.6.

6.2.2.6.3 Systém kvality a audit organizace periodické prohlídky a zkoušky

6.2.2.6.3.1 Systém kvality

Systém kvality musí obsahovat všechny prvky, požadavky a předpisy přijaté organizací periodické prohlídky a zkoušky. Spravování, postupy a instrukce musí být systematicky a přehledně zdokumentovány písemnou formou.

Systém kvality musí obsahovat:

- (a) Popis organizační struktury a odpovědností;
- (b) Příslušnou prohlídku a zkoušku, kontrolu kvality, zajištění kvality a instrukce pro činnosti, které budou používány;
- (c) Záznamy o kvalitě, jako jsou zprávy o prohlídce, zkušební a kalibrační data a certifikáty;
- (d) Posudky managementu na zajištění účinné činnosti systému kvality vzniklé na základě auditů podle 6.2.2.6.3.2;
- (e) Postup kontroly dokumentů a jejich revize;
- (f) Prostředky ke kontrole neodpovídajících tlakových nádob; a
- (g) Školící programy a kvalifikační postupy pro příslušný personál.

6.2.2.6.3.2 Audit

Organizace periodické prohlídky a zkoušky a její systém kvality musí být podroben auditu, aby se zjistilo, zdali splňuje požadavky RID ke spokojenosti příslušného orgánu.

Audit musí být proveden jako součást počátečního schvalovacího procesu (viz 6.2.2.6.4.3). Audit může být vyžádán jako součást postupu pro změnu schválení (viz 6.2.2.6.4.6).

Periodické audity musí být provedeny ke spokojenosti příslušného orgánu, aby se zajistilo, že organizace periodické prohlídky a zkoušky stále splňuje požadavky RID.

Organizace periodické prohlídky a zkoušky musí být seznámena s výsledky auditu. Oznámení musí obsahovat všechny závěry auditu a veškeré požadované opravné činnosti.

6.2.2.6.3.3 Zachování systému kvality

Organizace periodické prohlídky a zkoušky musí zachovat systém kvality tak, jak byl schválen, aby zůstal odpovídající a účinný.

Organizace periodické prohlídky a zkoušky musí příslušnému orgánu oznámit, že schválený systém kvality je bez jakýchkoliv změn, podle postupu pro změnu schvalování uvedené v 6.2.2.6.4.6

6.2.2.6.4 Schvalovací proces pro periodické prohlídky a zkoušky

První schválení

6.2.2.6.4.1 Organizace chtějící vykonávat periodické prohlídky a zkoušky tlakových nádob podle normy pro tlakovou nádobu a RID, musí požádat, získat a uchovat schvalovací certifikát vydaný příslušným orgánem.

Tento písemný souhlas musí být, na požádání, předložen příslušnému orgánu země použití.

6.2.2.6.4.2 Žádost musí být podána pro každou organizaci chtějící provádět periodickou prohlídku a zkoušku a musí obsahovat:

- (a) Jméno a adresu organizace pro periodické prohlídky a zkoušky, a pokud je žádost předložena autorizovaným zástupcem, jeho jméno a adresu;
- (b) Adresu každého zařízení provádějícího periodickou prohlídku a zkoušku;
- (c) Jméno a titul osoby (osob) zodpovědné za systém kvality;
- (d) Označení tlakových nádob, periodickou prohlídkou a zkušební metodou a příslušnými normami pro tlakové nádoby splňujícími systém kvality;
- (e) Dokumentaci každého zařízení, vybavení, a systému kvality, jak je specifikován v 6.2.2.6.3.1;
- (f) Záznamy o kvalifikaci a o školení pro periodickou prohlídku a zkoušku a zkušební personál; a
- (g) Podrobnosti o jakémkoli zamítnutí schválení podobné žádosti jiným příslušným orgánem.

6.2.2.6.4.3 Příslušný orgán musí:

- (a) Provést dokumentaci, aby ověřil, že postupy jsou v souladu s požadavky odpovídajících norem pro tlakové nádoby a RID; a
- (b) Provést audit podle 6.2.2.6.3.2, aby ověřil, zda prohlídky a zkoušky jsou prováděny podle požadavků příslušných norem pro tlakovou nádobu a RID, ke spokojenosti příslušného orgánu.

6.2.2.6.4.4 Když byl audit úspěšně proveden a všechny příslušné požadavky 6.2.2.6.4 byly splněny, musí být vydán schvalovací certifikát. Ten musí obsahovat jméno organizace periodické prohlídky a zkoušky, registrovanou značku, adresu každého zařízení a data nezbytná pro identifikaci jejich schvalovacích činností (např. označení tlakových nádob, normy pro periodickou prohlídku a zkušební postupy).

6.2.2.6.4.5 Pokud je organizaci pro periodické prohlídky a zkoušky schválení odepřeno, musí příslušný orgán poskytnout písemně podrobné zdůvodnění tohoto odmítnutí.

Modifikace schvalování organizací pro periodickou prohlídku a zkoušku

6.2.2.6.4.6 Po schválení, musí organizace periodické prohlídky a zkoušky oznámit vydávajícímu příslušnému orgánu veškeré změny týkající se informace uvedené pod 6.2.2.6.4.2 mající vztah k prvnímu schválení.

Modifikace musí být vyhodnoceny, aby se určilo, zda-li požadavky příslušných norem pro tlakové nádoby a RID budou splněny. Může být vyžádán audit podle 6.2.2.6.3.2. Příslušný orgán musí tyto změny přijmout nebo je písemnou formou zamítnout, a pokud je to nutné, vydat rozšířený schvalovací certifikát.

6.2.2.6.4.7 Na žádost musí příslušný orgán sdělit všem dalším příslušným orgánům informace týkající se prvních schválení, změn ve schváleních a odejmutí schválení.

6.2.2.6.5 Certifikace periodické prohlídky a zkoušky

Žádost o značení periodické prohlídky a zkoušky na tlakové nádobě bude považována jako prohlášení, že tlaková nádoba splňuje příslušné normy pro tlakové nádoby a požadavky RID. Organizace periodické prohlídky a zkoušky musí připevnit značku periodické prohlídky a zkoušky, včetně své registrované značky na každou schválenou tlakovou nádobu. (viz 6.2.2.7.7)

Zpráva potvrzující, že tlaková nádoba úspěšně prošla periodickou prohlídkou a zkouškou musí být vydána organizací periodické prohlídky a zkoušky před jejím naplněním.

6.2.2.6.6 Zprávy

Organizace periodické prohlídky a zkoušky musí uchovávat zprávy o tlakových nádobách a zkouškách (jak úspěšně prošlých, tak i těch které neprošly) včetně místa zkušebního zařízení po dobu nejméně 15 let.

Vlastník tlakové nádoby musí uchovávat identickou zprávu až do další periodické prohlídky a zkoušky, pokud tlaková nádoba není vyloučena z provozu.

6.2.2.7 Značení UN tlakových nádob pro vícenásobné použití

POZNÁMKA: Požadavky na UN značení systémů pro ukládání hydridů kovů jsou uvedeny v 6.2.2.9, požadavky na značení pro UN svazky lahví jsou uvedeny v 6.2.2.10 a požadavky na značení uzávěrů jsou uvedeny v 6.2.2.11.

6.2.2.7.1

Pláště UN tlakových nádob a uzavřené kryogenní nádoby pro vícenásobné použití musí být označeny jasně a čitelně certifikačními provozními a výrobními značkami. Tyto značky musí být trvale připevněny (např. vyraženy, vyryty nebo vyleptány). Označení musí být na rameni, na horním konci nebo na hrdle pláště tlakové nádoby nebo na trvale připojené součásti tlakové nádoby (např. přivařený límec nebo korozi odolná destička přivařená na vnějším plášti kryogenní nádoby). S výjimkou obalového UN symbolu musí být minimální rozměr těchto značek 5 mm pro tlakové nádoby s průměrem větším nebo rovným 140 mm a 2,5 mm pro tlakové nádoby s průměrem menším než 140 mm. Minimální rozměr UN symbolu pro balení musí být 10 mm pro tlakové nádoby s průměrem větším nebo rovným 140 mm a 5 mm pro tlakové nádoby s průměrem menším než 140 mm

6.2.2.7.2

Budou použita následující certifikační označení:



- (a) Symbol Spojených národů pro obaly.

Tento symbol nesmí být použit pro účely jiné nežli k osvědčení, že obal, FIBC, přemístitelná cisterna nebo MEGC splňuje příslušné požadavky kapitol 6.1, 6.2, 6.3, 6.5, 6.6, 6.7 nebo 6.11.

Tento symbol nesmí být použit pro tlakové nádoby, které splňují pouze požadavky 6.2.3 až 6.2.5 (viz 6.2.3.9).

- (b) Technická norma (např. ISO 9809-1) použitá pro návrh, výrobu a zkoušení;

POZNÁMKA: U lahví na acetylén musí být rovněž vyznačena norma ISO 3807.

- (c) Znak identifikující zemi schválení, uvedený rozlišovací značkou používanou pro motorová vozidla v mezinárodní silniční dopravě²;

POZNÁMKA: Pro účely této značky se zemí schválení rozumí země příslušného orgánu, který povolil první prohlídku a zkoušku jednotlivé nádoby v době výroby.

- (d) Identifikační značka nebo značka inspekční organizace, která je u příslušného orgánu v zemi schvalující značení zaregistrována;

- (e) Datum první prohlídky, rok (čtyři číslice) následované měsícem (2 číslice) oddělené lomítkem (např. „/“);

POZNÁMKA: Pokud je prováděno posouzení shody láhve na acetylén podle 6.2.1.4.4 (b) a inspekční organizace pro plášť láhve a láhev na acetylén se liší, jsou vyžadovány jejich příslušné značky (d). U dokončené láhve na acetylén se vyžaduje pouze datum první prohlídky (e). Pokud se země schválení inspekční

² Rozlišovací značka státní registrace používaná pro motorová vozidla a přívěsy v mezinárodní silniční dopravě, např. v souladu s Ženevskou úmluvou o silničním provozu z roku 1949 nebo Vídeňskou úmluvou o silničním provozu z roku 1968.

organizace odpovědné za první prohlídku a zkoušku liší, použije se druhá značka (c).

6.2.2.7.3

Budou použita následná provozní označení:

- (f) Zkušební tlak v barech, kterému předchází písmena „PH“ a následují písmena „BAR“;
- (g) Hmotnost prázdné tlakové nádoby včetně všech trvale připojených integrálních částí (např. hrdlo, kroužek, patní kroužek atd.) v kilogramech následované písmeny „KG“. Tato hmotnost nesmí zahrnovat hmotnost uzávěru(ů), ochranného kloboučku ventilů nebo ochranného krytu ventilu, žádný povlak nebo v případě acetylenu porézní materiál. Hmotnost musí být vyjádřena třemi platnými číslicemi, poslední číslice se zaokrouhuje nahoru. Pro lahve s hmotností menší, než 1 kg musí být hmotnost vyjádřena dvěma platnými číslicemi, poslední číslice se zaokrouhuje nahoru. V případě tlakových nádob pro UN číslo 1001 acetylen, rozpuštěný a UN číslo 3374 acetylen, bez rozpouštědla, bude po desetinné čárce nejméně jedno desetinné místo a dvě číslice pro tlakové nádoby menší než 1 kg;
- (h) Minimální zaručená tloušťka stěny v mm, následovaná písmeny „MM“. Toto značení se nevyžaduje pro tlakové nádoby s vnitřním objemem menším nebo rovným 1 litr nebo pro kompozitní lahve nebo pro uzavřené kryogenní nádoby;
- (i) V případě tlakových nádob pro stlačené plyny, UN číslo 1001 acetylen, rozpuštěný a UN číslo 3374 acetylen, bez rozpouštědla, pracovní tlak v barech, kterému předcházejí písmena „PW“. V případě uzavřených kryogenních nádob nejvyšší povolený provozní tlak předcházejí písmena „MAWP“;

POZNÁMKA: Pokud je plášť lahve určen k použití jako láhev na acetylen (včetně porézního materiálu), značka pracovního tlaku se nevyžaduje, dokud není láhev na acetylen dokončena.

- (j) V případě tlakových nádob na zkapalněné plyny, hluboce zchlazené zkapalněné plyny a rozpuštěné plyny, hydraulický vnitřní objem, vyjádřený na tři platné číslice, poslední číslice se zaokrouhuje dolů, po kterém následuje písmeno „L“. Pokud hodnota minimálního nebo jmenovitého hydraulického vnitřního objemu je celé číslo, nemusí být číslice za desetinnou čárkou uvedeny;
- (k) V případě lahví pro UN 1001 acetylen, rozpuštěný:
 - (i) hmotnost lahve v kilogramech sestávající z celkové hmotnosti prázdného pláště lahve, provozní výstroje (včetně porézního materiálu), která nebyla demontována během plnění, jakéhokoli nátěru, rozpouštědla a saturačního plynu vyjádřená číslem se třemi platnými číslicemi, poslední číslice se zaokrouhuje dolů, následovaná písmeny „KG“. Za desetinnou čárkou musí být uvedeno alespoň jedno desetinné místo. Pro tlakové nádoby o hmotnosti menší než 1 kg musí být hmotnost vyjádřena dvěma platnými číslicemi, poslední číslice se zaokrouhuje dolů;
 - (ii) identifikace porézního materiálu (např. název nebo ochranná známka); a
 - (iii) celková hmotnost naplněné lahve na acetylen v kilogramech následovaná písmeny „KG“;
- (l) V případě lahví pro UN 3374 acetylen, bez rozpouštědla:
 - (i) hmotnost lahve v kilogramech sestávající z celkové hmotnosti prázdného pláště lahve, provozní výstroje (včetně porézního materiálu), která nebyla demontována během plnění a jakéhokoli nátěru vyjádřená číslem se třemi platnými číslicemi, poslední číslice se zaokrouhuje dolů, následovaná písmeny „KG“. Za desetinnou čárkou musí být uvedeno alespoň jedno desetinné místo. Pro tlakové nádoby o hmotnosti menší než 1 kg musí být hmotnost vyjádřena dvěma platnými číslicemi, poslední číslice se zaokrouhuje dolů;

- (ii) identifikace porézního materiálu (např. název nebo ochranná známka); a
- (iii) celková hmotnost naplněné lahve na acetylén v kilogramech následovaná písmeny „KG“.

6.2.2.7.4 Budou použita následná výrobní značení:

- (m) Označení závitu lahve (např. 25E). Tato značka se nevyžaduje pro uzavřené kryogenní nádoby;

POZNÁMKA: Informace o značkách, které mohou být použity k identifikaci závitu lahví, jsou uvedeny v ISO/TR 11364, Lahve na plyny – Seznam národních a mezinárodních závitových ventilů/hrdel lahví na plyny a jejich identifikace a systém značení.

- (n) Značka výrobce registrovaná příslušným orgánem. Pokud země výroby není stejná jako země schválení, musí značka výrobce předcházet značka identifikující zemi výroby, uvedená rozlišovací značkou používanou pro motorová vozidla v mezinárodní silniční dopravě². Značka země a značka výrobce musí být odděleny mezerou nebo lomítkem;

POZNÁMKA: U lahví na acetylén, pokud se výrobce lahve na acetylén a výrobce pláště lahve liší, se vyžaduje pouze značka výrobce dokončené lahve na acetylén.

- (o) Sériové číslo přidělené výrobcem;
- (p) V případě ocelových tlakových nádob a kompozitních tlakových nádob s ocelovou vložkou, určených pro přepravu plynů s rizikem vodíkového zkrěhnutí, písmeno „H“ udávající snášlivost oceli (viz ISO 11114-1:2020);
- (q) Pro kompozitní lahve a trubky, které mají omezenou provozní životnost, je nápis „KONEČNÝ“, následuje zobrazení provozní životnosti jako rok (čtyři číslice), následovaný měsícem (dvě číslice), oddělené lomítkem (tj. "/");
- (r) Pro kompozitní lahve a trubky, které mají omezenou provozní životnost vyšší než 15 let, a pro kompozitní lahve a trubky, které mají neomezenou provozní životnost, je nápis „SERVIS“, následuje zobrazení data 15 let od data výroby (první prohlídka) zobrazen jako rok (čtyři číslice), následovaný měsícem (dvě číslice), oddělené lomítkem (tj. "/");


POZNÁMKA: V okamžiku kdy původní konstrukční typ prošel požadavky zkušebnímu programu provozní životnosti, v souladu s 6.2.2.1.1 POZNÁMKA 2 nebo 6.2.2.1.2 POZNÁMKA 2, budoucí výroba již nevyžaduje toto původní značku provozní životnosti. Původní značka provozní životnosti Počáteční životnost značka musí být nečitelná na lahvích a trubkách konstrukčního typu, který splnil požadavky zkušebnímu programu provozní životnosti.

6.2.2.7.5 Výše uvedená značení musí být umístěna ve třech skupinách:

- Výrobní značky budou v horní skupině a musí se objevit následně v pořadí uvedeném v 6.2.2.7.4 kromě u značek popsaných v 6.2.2.7.4 (q) a (r) které musí být v těsné blízkosti značek periodických prohlídek a zkušebních značek podle 6.2.2.7.7.
- Provozní značky podle 6.2.2.7.3 musí být ve skupině uprostřed a zkušební tlak (f) musí být bezprostředně za pracovním tlakem (i), pokud je předepsán.
- Certifikační značky musí být ve spodní skupině a musí být uvedeny v pořadí daném v 6.2.2.7.2

² Rozlišovací značka státní registrace používaná pro motorová vozidla a přívěsy v mezinárodní silniční dopravě, např. v souladu s Ženevskou úmluvou o silničním provozu z roku 1949 nebo Vídeňskou úmluvou o silničním provozu z roku 1968.

Následující příklad je použitelný pro značení lahve.

(m)	(n)	(o)	(p)	
25E	D MF	765432	H	
(i)	(f)	(g)	(j)	(h)
PW200	PH300BAR	62.1KG	50L	5.8MM
(a)	(b)	(c)	(d)	(e)
	ISO 9809-1	F	IB	2000/12

6.2.2.7.6 Ostatní značení jsou povolena na jiných plochách mimo boční stěny za předpokladu, že jsou umístěna na málo namáhaných plochách, a ne v rozměrech a do hloubky, které by mohly způsobit škodlivé koncentrace napětí. V případě uzavřených kryogenních nádob, může být toto značení na oddělené destičce připevněné k vnějšímu plášti. Taková značení nesmějí být v rozporu s povinným značením.

6.2.2.7.7 Navíc k předchozímu značení musí být každá nádoba určená pro vícenásobné použití, která splňuje požadavky periodické prohlídky a zkoušky, podle 6.2.2.4 opatřena značením uvádějícím:

- (a) Označení určující zemi pověřující organizaci periodickou prohlídku a zkouškou uvedené rozlišovací značkou používanou pro motorová vozidla v mezinárodní silniční dopravě³. Tato značka se nevyžaduje, pokud je tato organizace schválena příslušným orgánem země schvalující výrobu;
- (b) Registrovanou značku organizace pověřenou příslušným orgánem pro provádění periodických prohlídek a zkoušek;
- (c) Datum periodické prohlídky a zkoušky, rok, (dvě číslice), následované měsícem (dvě číslice) oddělené lomítkem (např. „/“). Pro označení roku je možno použít čtyři číslice.

Výše uvedené znaky se objeví v následujícím pořadí.

6.2.2.7.8 Značky podle 6.2.2.7.7 mohou být vyryty na kovovém kroužku připevněném k láhvi nebo tlakovému sudu, když je ventil instalován, a který je odnímatelný pouze odpojením ventilu od láhve nebo tlakového sudu.

6.2.2.7.9 (Vypuštěno)

6.2.2.8 Značení UN lahví pro jedno použití

6.2.2.8.1 UN lahve pro jedno použití musí být zřetelně a viditelně označeny certifikací a specifickým označením pro plyn nebo lahev. Tyto značky musí být trvale připevněny (např. nastříkány pomocí šablony, vyraženy, vyryty nebo vyleptány) na lahvi. S výjimkou použití šablony, musí být značky na rameni, horním konci nebo na hrdle pláště lahve nebo na trvale připevněné součásti lahve (např. přivařeném límci). S výjimkou obalového symbolu UN a nápisu „ZNOVU NEPLNIT“, musí být minimální rozměr značek 5 mm pro lahve o průměru větším nebo rovným 140 mm a 2,5 mm pro lahve o průměru menším než 140 mm. Minimální rozměr obalového symbolu UN musí být 10 mm pro lahve o průměru větším nebo rovným 140 mm a 5 mm pro lahve o průměru menším než 140 mm. Nejmenší rozměr nápisu „ZNOVU NEPLNIT“ musí být 5 mm.

6.2.2.8.2 Značky uvedené v 6.2.2.7.2 až 6.2.2.7.4 musí být použity s výjimkou (g), (h) a (m). Sériové číslo (o) může být nahrazeno číslem šarže. Navíc, slova „ZNOVU NEPLNIT“ se vyžadují s velikostí písmen nejméně 5 mm na výšku.

³ Rozlišovací značka státní registrace používaná pro motorová vozidla a přívěsy v mezinárodní silniční dopravě, např. v souladu s Ženevskou úmluvou o silničním provozu z roku 1949 nebo Vídeňskou úmluvou o silničním provozu z roku 1968.

6.2.2.8.3 Požadavky 6.2.2.7.5 se použijí.


POZNÁMKA: Pro lahve na jedno použití je možno, kvůli jejich rozměru, nahradit tyto trvalé značky štítkem.

6.2.2.8.4 Jiná značení se povolují za předpokladu, že jsou provedena na plochách s nízkým napětím mimo boční stěny a nemají takový rozměr, aby mohly způsobit škodlivé koncentrace napětí. Takové značky nesmějí být v rozporu s povinným označením.

6.2.2.9 UN značení zásobníkových systémů hydridu kovu

6.2.2.9.1 UN zásobníkové systémy hydridu kovu musí být označeny jasně a čitelně níže uvedenými značkami. Tyto značky musí být na zásobníkovém systému hydridu kovu trvale připevněny (např. vyraženy, vyryty nebo vyleptány). Značky musí být na rameni, na horním konci nebo na hrdle zásobníkového systému hydridu kovu nebo na trvale připojené součásti zásobníkového systému hydridu kovu. S výjimkou obalového UN symbolu musí být minimální rozměr těchto značek 5 mm pro zásobníkové systémy hydridu kovu s průměrem větším nebo rovným 140 mm a 2,5 mm pro zásobníkové systémy hydridu kovu s průměrem menším než 140 mm. Minimální rozměr UN symbolu na obal musí být 10 mm pro zásobníkové systémy hydridu kovu s průměrem větším nebo rovným 140 mm a 5 mm pro zásobníkové systémy hydridu kovu s průměrem menším než 140 mm.

6.2.2.9.2 Musí být použity následující značky:

- (a) Symbol Spojených národů pro obaly; 

Tento symbol nesmí být použit pro jiné účely než pro osvědčení, že obal, FIBC, přemístitelná cisterna nebo MEGC splňuje příslušné požadavky kapitol 6.1, 6.2, 6.3, 6.5, 6.6, 6.7 nebo 6.11.

- (b) "ISO 16111" (technická norma používaná pro typ, výrobu a zkoušení);
(c) Znak identifikující zemi schválení, uvedený rozlišovací značkou používanou pro motorová vozidla v mezinárodní silniční dopravě⁴;

POZNÁMKA: Pro účely této značky se zemí schválení rozumí země příslušného orgánu, který povolil první prohlídku a zkoušku jednotlivého systému v době výroby.

- (d) Identifikační značka nebo značka inspekční organizace, která je zaregistrována u příslušného orgánu v zemi schvalujícího značení;
(e) Datum první prohlídky, rok (čtyři číslice) následně měsíc (2 číslice) oddělené lomítkem (např. „/“);
(f) Zkušební tlak nádob v barech, kterému předchází písmena „PH“ a následují písmena „BAR“;
(g) Jmenovitý tlak naložených skladovacích systémů hydridů kovů v barech, kterému předchází písmena „RCP“ a následují písmena „BAR“;
(h) Značka výrobce registrovaná příslušným orgánem. Pokud země výroby není totožná se zemí schválení, musí značka výrobce předcházet značka identifikující zemi výroby, uvedená rozlišovací značkou používanou pro motorová vozidla v mezinárodní silniční dopravě⁴. Značka země a značka výrobce musí být odděleny mezerou nebo lomítkem;
(i) Sériové číslo přidělené výrobcem;
(j) V případě ocelových nádob a kompozitních nádob s ocelovou vložkou, písmeno „H“ udávající snášenlivost oceli (viz ISO 11114-1:2020); a
(k) V případě zásobníkových systémů hydridu kovu, které mají omezenou životnost, datum ukončení životnosti, označené písmeny „FINAL“ následované rokem (čtyři číslice) a následované měsícem (dvě číslice) oddělené lomítkem (např. „/“)

Certifikační značky výše stanovené v (a) až (e) musí být uváděny ve stanoveném pořadí. Zkušební

⁴ Rozlišovací značka státní registrace používaná pro motorová vozidla a přívěsy v mezinárodní silniční dopravě, např. v souladu s Ženevskou úmluvou o silničním provozu z roku 1949 nebo Vídeňskou úmluvou o silničním provozu z roku 1968.

tlak (f) musí předcházet jmenovitému tlaku při naložení (g). Značky výrobce, výše stanovené v (h) až (k) musí být uváděny ve stanoveném pořadí.

6.2.2.9.3 Ostatní značky jsou povoleny, pod podmínkou, že jsou provedena na plochách s nízkým napětím mimo boční stěny a nemají takový rozměr, aby mohly způsobit škodlivé koncentrace napětí. Takové značky nesmí být v rozporu s povinným označením.

6.2.2.9.4 Navíc k předchozímu značení musí být každý zásobníkový systém hydridu kovu, který splňuje požadavky periodické prohlídky a zkoušky, podle 6.2.2.4 opatřen značením uvádějícím:

- (a) Značka určující zemi, která pověřuje organizaci periodickou prohlídkou a zkouškou, uvedená rozlišovací značkou používanou pro motorová vozidla v mezinárodní silniční dopravě⁴. Tato značka se nevyžaduje, pokud je tato organizace schválena příslušným orgánem země schvalující výrobu;
- (b) Registrovanou značku organizace pověřenou příslušným orgánem pro provádění periodických prohlídek a zkoušek;
- (c) Datum periodické prohlídky a zkoušky, rok, (dvě číslice), následně měsíc (dvě číslice) oddělené lomítkem (např. „/“). Pro označení roku je možno použít čtyři číslice.

Výše uvedené značky musí být uváděny ve stanoveném pořadí

6.2.2.10 Značení UN svazků lahví

6.2.2.10.1 Jednotlivé pláště lahví ve svazku lahví musí být označeny v souladu s 6.2.2.7. Jednotlivé uzávěry ve svazku lahví musí být označeny podle 6.2.2.11.

6.2.2.10.2 Opakovaně plnitelné UN svazky lahví musí být zřetelně a čitelně označeny certifikačními, provozními a výrobními značkami. Tyto značky musí být trvale provedeny (například razítko, vyrytí nebo vyleptání) na desce trvale připevněné k rámu svazku lahví. S výjimkou UN symbolu balení musí být minimální rozměr těchto značek 5 mm. Minimální velikost UN symbolu balení musí být 10 mm.

6.2.2.10.3 Použijí se následující značky:

- (a) Certifikační značky specifikované v 6.2.2.7.2 (a), (b), (c), (d) a (e);
- (b) Provozní značky specifikované v 6.2.2.7.3 (f), (i), (j) a celková hmotnost rámu svazku a všech trvale připojených částí (pláště lahví a provozní výstroj). Svazky určené pro přepravu acetylenu UN 1001, rozpuštěného a UN 3374 acetyleny, bez rozpouštědla musí mít uvedenou hmotnost obalu, jak je specifikováno v bodu B.4.2 normy ISO 10961:2010; a
- (c) Výrobní značky specifikované v 6.2.2.7.4 (n), (o) a případně (p).

6.2.2.10.4 Značky musí být umístěny ve třech skupinách:

- (a) Výrobní značky musí být v horním seskupení a musí být uvedeny za sebou v pořadí uvedeném v 6.2.2.10.3 (c);
- (b) Provozní značky v 6.2.2.10.3 (b) musí být ve středním seskupení a provozní značka uvedená v 6.2.2.7.3 (f) musí bezprostředně předcházet provozní značka uvedená v 6.2.2.7.3 (i), přičemž poslední uvedená je povinná;
- (c) Certifikační značky musí být ve spodní skupině a musí být uvedeny za sebou v pořadí uvedeném v 6.2.2.10.3 (a);

6.2.2.11 Značení uzávěrů opakovaně plnitelných UN tlakových nádob

Na uzávěrech musí být zřetelně a čitelně umístěny následující trvalé značky (např. vyražené, vyryté nebo vyleptané):

- (a) identifikační značka výrobce;

- (b) konstrukční norma nebo označení konstrukční normy;
- (c) datum výroby (rok a měsíc nebo rok a týden) a
- (d) identifikační značka inspekční organizace odpovědné za první prohlídku a zkoušku, pokud je to relevantní.

Zkušební tlak ventilu musí být vyznačen, pokud je nižší než zkušební tlak, který je vyžadován jmenovitým parametrem připojení plnicího ventilu.

6.2.2.12 Ekvivalentní postupy pro posuzování shody a periodické prohlídky a zkoušky

Pro UN tlakové nádoby se považují požadavky podle 6.2.2.5 a 6.2.2.6 za splněné, pokud se použijí následující postupy:

Postup	Příslušná organizace
Zkouška konstrukčního typu a vydání osvědčení o schválení konstrukčního typu (1.8.7.2) ^a	Xa
Dozor nad výrobou (1.8.7.3) a první prohlídka a zkoušky (1.8.7.4)	Xa nebo IS
Periodická prohlídka (1.8.7.6)	Xa nebo Xb nebo IS

^a Pokud je k vydání osvědčení o schválení konstrukčního typu pověřena příslušným orgánem inspekční organizace, provede zkoušku konstrukčního typu tato inspekční organizace.

Každý postup definovaný v tabulce musí být proveden jednou příslušnou organizací, jak je uvedeno v tabulce.

Samostatná posouzení shody (např. plášť láhve a uzávěr) viz 6.2.1.4.4.

Xa znamená příslušný orgán nebo inspekční organizaci odpovídající 1.8.6.3 a akreditovanou podle EN ISO/IEC 17020:2012 (kromě klauzule 8.1.3) typ A.

Xb znamená inspekční organizaci odpovídající 1.8.6.3 a akreditovanou podle EN ISO/IEC 17020:2012 (kromě klauzule 8.1.3) typ B, pracující výhradně pro vlastníka nebo osobu odpovědnou za tlakové nádoby.

IS znamená vlastní inspekční službu výrobce nebo podniku se zkušebnou pod dohledem inspekční organizace odpovídající 1.8.6.3 a akreditované podle EN ISO/IEC 17020:2012 (kromě klauzule 8.1.3) typ A. Vlastní inspekční služba musí být nezávislá na procesu konstrukce, výroby, oprav a údržby.

Pokud pro první prohlídku a zkoušky byla využita vlastní inspekční služba, značka uvedená v 6.2.2.7.2 (d) se doplní značkou vlastní inspekční služby.

Pokud periodickou prohlídku provedla vlastní inspekční služba, značka uvedená v 6.2.2.7.7 (b) se doplní značkou vlastní inspekční služby.

6.2.3 Všeobecné požadavky na tlakové nádoby neodpovídající UN

6.2.3.1 Konstrukce a výroba

6.2.3.1.1 Tlakové nádoby a jejich uzávěry nenavržené, nezkonstruované, nekontrolované, neodzkoušené a neschválené podle požadavků 6.2.2 musí být navrženy, zkonstruovány, kontrolovány, odzkoušeny a schváleny podle všeobecných požadavků 6.2.1 doplněných nebo upravených podle požadavků tohoto oddílu a těch uvedených v 6.2.4 nebo 6.2.5.

6.2.3.1.2 Kdykoliv je to možné, musí být tloušťka stěny stanovena výpočtem, pokud je to potřeba experimentální analýzou napětí. Jinak může být tloušťka stěny stanovena experimentálně.

K zajištění bezpečnosti tlakové nádoby musí být použity příslušné výpočty při návrhu tlakových nádob

nebo pláště tlakových nádob včetně všech trvale připevněných částí (např. hrdlový kroužek, patní kroužek atd.).

Minimální tloušťka stěny k odolání tlaku musí být vypočtena se zvláštním zřetelem na:

- vypočtené tlaky, které nesmí být menší než zkušební tlak;
- vypočtené teploty dovolující vhodné limity bezpečnosti;
- maximální napětí a koncentrace špičkového napětí, tam, kde je to nutné;
- faktory spojené s vlastnostmi materiálu.

6.2.3.1.3 Pro svařené tlakové nádoby, mohou být použity pouze kovy s kvalitní svařitelností, jejichž rázová pevnost při teplotě okolí - 20 °C, může být zaručena.

6.2.3.1.4 Pro uzavřené kryogenní nádoby pevně stanovená rázová pevnost podle 6.2.1.1.8.1 bude odzkoušena tak, jak je to stanoveno v 6.8.5.3.

6.2.3.1.5 Lahve na acetylén nesmějí být opatřeny tavnými zátkami ani jinými zařízeními pro vyrovnávání tlaku.

6.2.3.2 (Vyhrazeno)

6.2.3.3 Provozní výstroj

6.2.3.3.1 Provozní výstroj musí splňovat 6.2.1.3.

6.2.3.3.2 Tlakové sudy mohou být vybaveny otvory pro plnění a vyprazdňování a dalšími otvory určenými pro měřiče hladiny, měřiče tlaku nebo odpouštěcí zařízení. Počet otvorů musí být udržován na minimu v souladu s bezpečností práce. Tlakové sudy mohou být vybaveny rovněž otvorem pro prohlídku, který musí být uzavřen účinným uzávěrem.

6.2.3.3.3 Pokud jsou lahve vybaveny zařízením proti válení, nesmí být toto zařízení integrální částí čepičky ventilu;

6.2.3.3.4 Tlakové sudy schopné válení musí být vybaveny valivými obručemi, nebo být jinak chráněny proti nebezpečí v důsledku válení (např. korozi odolným kovem nastříkaným na povrch tlakové nádoby);

6.2.3.3.5 Svazky lahví musí být vybaveny vhodným příslušenstvím (zařízením) umožňujícím bezpečnou manipulaci a přenášení;

6.2.3.3.6 Pokud jsou instalovány měřiče hladiny, měřiče tlaku nebo uvolňovacího zařízení, musí být chráněny stejným způsobem, jak se to vyžaduje pro ventily v 4.1.6.8.

6.2.3.4 První prohlídka a zkouška

6.2.3.4.1 Nové tlakové nádoby musí být podrobeny zkoušení a prohlídce v průběhu výroby a po výrobě podle požadavků 6.2.1.5.

6.2.3.4.2 Specifické ustanovení použitelné pro pláště tlakových nádob z hliníkových slitin

- (a) Navíc k první prohlídce požadované podle 6.2.1.5.1 je nutné zkoušet kvůli možné vnitrokystalické korozi vnitřní stěny tlakových nádob vyrobených z hliníkové slitiny obsahující měď, nebo z hliníkové slitiny používajících hořčík a mangan, pokud je obsah manganu je větší než 3,5 % nebo obsah manganu, pokud je nižší než 0,5 %;
- (b) V případě slitiny hliník/měď musí být zkouška provedena výrobcem, v době schvalování nové slitiny příslušným orgánem; během výroby bude potom zkouška opakována pro každé lití slitiny;
- (c) V případě slitiny hliník/hořčík bude zkouška provedena výrobcem, v době schvalování nové slitiny a mimo výrobní proces příslušným orgánem. Během výroby musí být potom zkouška opakována pro každou změnu ve složení slitiny.

6.2.3.5 Periodická prohlídka a zkouška

6.2.3.5.1 Periodická prohlídka a zkouška musí být v souladu s 6.2.1.6.

POZNÁMKA 1: Se souhlasem příslušného orgánu země, která vydala tento typ schválení, může být nahrazena zkouška hydraulickým tlakem každého svařovaného ocelového pláště lahve určeného pro přepravu plynů UN číslo 1965, uhlovodíky plyné směs, zkapalněná, jinde nejmenovaná, s objemem pod 6.5 l jinou zkouškou zajišťující stejnou úroveň bezpečnosti.

POZNÁMKA 2: Kontrola bezešvých ocelových pláštů lahví a pláštů trubkových nádob z 6.2.1.6.1 (b) a hydraulická tlaková zkouška z 6.2.1.6.1 (d) mohou být nahrazeny postupem, který odpovídá EN ISO 16148:2016 + A1:2020 "Lahve na plyny – Znovu plnitelné ocelové bezešvé lahve na plyny a potrubí - Kontrola metodou akustické emise (AT) a následná ultrazvuková kontrola (UT) pro periodické prohlídky a zkoušky.

POZNÁMKA 3: Kontrola podle 6.2.1.6.1 (b) a hydraulická tlaková zkouška podle 6.2.1.6.1 (d) může být nahrazena ultrazvukovou kontrolou provedenou v souladu s EN ISO 18119:2018 + A:2021 pro bezešvé pláště lahví a pláště trubkových nádob a velkoobjemové lahve (trubky) ocelové a ze slitiny hliníku. Bez ohledu na ustanovení B.1 této normy musí být vyřazeny všechny pláště lahví a pláště trubkových nádob a velkoobjemové lahve, jejichž tloušťka stěny je menší než minimální konstrukční tloušťka stěny.

6.2.3.5.2 Uzavřené kryogenní nádoby musí být předmětem pravidelných prohlídek a zkoušek v souladu s periodicitou definovanou v pokynu pro balení P203 (8) (b) odstavce 4.1.4.1, v souladu s následujícími ustanoveními:

- (a) Kontrola vnějšího stavu tlakové nádoby a ověřování provozního zařízení a vnější značky;
- (b) Zkouška těsnosti.

6.2.3.5.3 **Obecná ustanovení pro náhradu vyhrazených kontrol periodických prohlídek a zkoušek požadovaných v 6.2.3.5.1.**

6.2.3.5.3.1 Tento odstavec platí pouze pro typy tlakových nádob, které jsou konstruovány a vyrobeny v souladu s normami uvedenými v 6.2.4.1 nebo technickým kódem v souladu s 6.2.5, a u kterých vnitřní vlastnosti konstrukce zneumožňují kontroly (b) nebo (d) pro periodické prohlídky a zkoušky vyžadované v 6.2.1.6.1, které mají být použity, nebo k interpretaci výsledků.

U takových tlakových nádob musí být kontrola nahrazena alternativní metodou (metodami), které se vztahují k vlastnostem specifické konstrukce (provedení) stanovenému v 6.2.3.5.4 a podrobně popsanych v zvláštním ustanovení kapitoly 3.3 nebo normou uvedenou v 6.2.4.2.

Alternativní metody musí stanovit, které kontroly a zkoušky v souladu s bodem 6.2.1.6.1 (b) a (d) mají být nahrazeny.

Alternativní metoda (metody) v kombinaci se stávajícími kontrolami v souladu s 6.2.1.6.1 (a) až (e) musí zajistit úroveň bezpečnosti, která je minimálně na stejné úrovni jako bezpečnost tlakových nádob podobné velikosti a použití, které jsou pravidelně prohlíženy a zkoušeny v souladu s 6.2.3.5.1.

Alternativní metoda (metody) musí navíc upřesnit všechny následující prvky:

- Popis příslušných typů tlakových nádob;
- Postup zkoušky (zkoušek);
- Specifikaci kritérií přijatelnosti;
- Popis opatření, která je třeba zaujmout v případě, že jsou tlakové nádoby zamítnuty.

6.2.3.5.3.2 Nedestruktivní zkoušení jako alternativní metoda

Kontrola (kontroly) uvedená v 6.2.3.5.3.1 musí být doplněna nebo nahrazena jedním (nebo více) způsoby nedestruktivní zkušební metody (metodami), provedené na každé jednotlivé tlakové nádobě.

6.2.3.5.3.3 Destruktivní zkoušení jako alternativní metoda

Pokud žádná nedestruktivní zkušební metoda nevede k zajištění rovnocenné úrovně bezpečnosti, kontrola (kontroly) stanovené v 6.2.3.5.3.1 s výjimkou kontroly vnitřních podmínek uvedených v 6.2.1.6.1 b, musí být doplněna nebo nahrazena jednou (nebo více) destruktivními zkušebními metodami v kombinaci s vlastním statistickým vyhodnocením.

Kromě prvků popsaných výše musí podrobná metoda destruktivního zkoušení dokumentovat také následující prvky:

- Popis příslušné základní skupiny tlakových nádob;
- Postup náhodného odběru vzorků jednotlivých tlakových nádob, které mají být zkoušeny;
- Postup pro statistické vyhodnocení výsledků zkoušek, včetně kritérií pro zamítnutí;
- Specifikaci četnosti destruktivního zkoušení vzorků;
- Popis opatření, která musí být přijata, pokud jsou splněna kritéria přijetí, ale je zaznamenáno zásadní zhoršení bezpečnosti materiálových vlastností, které musí být použity pro stanovení konce životnosti
- Statistické posouzení úrovně bezpečnosti dosažené alternativní metodou.

6.2.3.5.4 Zalisované lahve podle 6.2.3.5.3.1 musí být podrobeny pravidelné prohlídce a zkoušce v souladu se zvláštním ustanovením 674 kapitoly 3.3.

6.2.3.6 Schvalování tlakových nádob

6.2.3.6.1 Postupy pro stanovení shody a periodické prohlídky oddílu 1.8.7 provádí příslušná organizace podle následující tabulky:

Postup	Příslušná organizace
Zkouška konstrukčního typu a vydání osvědčení o schválení konstrukčního typu (1.8.7.2) ^a	Xa
Dozor nad výrobou (1.8.7.3) a první prohlídka a zkoušky (1.8.7.4)	Xa nebo IS
Periodická prohlídka (1.8.7.6)	Xa nebo Xb nebo IS

^a Osvědčení o schválení konstrukčního typu vydává inspekční organizace, která provedla zkoušku konstrukčního typu

Každý postup definovaný v tabulce musí být proveden jednou příslušnou organizací, jak je uvedeno v tabulce.

Samostatná posouzení shody (např. plášť láhve a uzávěr) viz 6.2.1.4.4. Pro tlakové nádoby na jedno použití, se nevzdávají samostatná osvědčení o schválení konstrukčního typu pro plášť lahve ani pro uzávěr.

Xa znamená příslušný orgán nebo inspekční organizaci odpovídající 1.8.6.3 a akreditovanou podle EN ISO/IEC 17020:2012 (kromě klauzule 8.1.3) typ A.

Xb znamená inspekční organizaci odpovídající 1.8.6.3 a akreditovanou podle EN ISO/IEC 17020:2012 (kromě klauzule 8.1.3) typ B, pracující výhradně pro vlastníka nebo osobu odpovědnou za tlakové nádoby.

IS znamená vlastní inspekční službu výrobce nebo podniku se zkušebnou pod dohledem inspekční organizace odpovídající 1.8.6.3 a akreditované podle EN ISO/IEC 17020:2012 (kromě klauzule 8.1.3) typ A. Vlastní inspekční služba musí být nezávislá na procesu konstrukce, výroby, oprav a údržby.

Pokud pro první prohlídku a zkoušky byla využita vlastní inspekční služba, značka uvedená v 6.2.2.7.2 (d) se doplní značkou vlastní inspekční služby.

Pokud periodickou prohlídku provedla vlastní inspekční služba, značka uvedená v 6.2.2.7.7 (b) se doplní značkou vlastní inspekční služby.

6.2.3.6.2 Pokud země schválení není smluvním státem RID nebo smluvní stranou ADR, musí být příslušným orgánem uvedeným v 6.2.1.7.2 příslušný orgán smluvního státu RID nebo smluvní strany ADR.

6.2.3.7 Požadavky na výrobce

6.2.3.7.1 Musí být splněny odpovídající požadavky uvedené v 1.8.7.

6.2.3.8 Požadavky na inspekční organizace

Musí být splněny požadavky uvedené v 1.8.6.3.

6.2.3.9 Značení tlakových nádob pro vícenásobné použití

6.2.3.9.1 Označení musí být v souladu s pododdílem 6.2.2.7 s následujícími obměnami.

6.2.3.9.2 UN znak pro obaly, specifikovaný v 6.2.2.7.1 (a) a ustanovení v 6.2.2.7.4 (q) a (r) se nesmí používat.

6.2.3.9.3 Požadavky 6.2.2.7.3 (j) se nahrazují následujícím:

(j) Hydraulický vnitřní objem tlakové nádoby v litrech následována písmenem „L“. V případě tlakových nádob pro zkapalněné plyny musí být hydraulický vnitřní objem v litrech vyjádřen třemi platnými číslicemi, poslední se zaokrouhluje dolů. Pokud je hodnota minimálního nebo hydraulického vnitřního objemu celé číslo, je možno číslice za desetinnou čárkou vynechat.

Požadavky 6.2.2.7.4 (n) se nahrazují následujícím:

(n) Značka výrobce. Pokud země výroby není totožná se zemí schválení, musí značka výrobce předcházet znak(y) identifikující zemi výroby, jak je uvedeno v rozlišovací značce používané na vozidlech v mezinárodním silničním provozu². Značka země a značka výrobce musí být odděleny mezerou nebo lomítkem.

6.2.3.9.4 Značky specifikované v 6.2.2.7.3 (g) a (h) a 6.2.2.7.4 (m) nejsou vyžadovány pro tlakové nádoby pro UN číslo 1965 uhlovodíky plyné směs, zkapalněná, jinde nejmenovaná.

6.2.3.9.5 Pokud se označuje datum podle 6.2.2.7.7 (c), nemusí být udán měsíc pro plyny, mající interval mezi periodickými prohlídkami 10 let nebo více (viz pokyny pro balení P 200 a P 203 podle 4.1.4.1).

6.2.3.9.6 V souladu s 6.2.2.7.7 mohou být značky vyryty na prstenec z vhodného materiálu připevněný k lahvi nebo tlakové nádobě, když je nainstalován ventil a který je odnímatelný pouze odpojením ventilu od lahve nebo tlakové nádoby.

6.2.3.9.7 Značení svazků láhví

6.2.3.9.7.1 Jednotlivé láhve ve svazku musí být značeny podle 6.2.3.9.1 až 6.2.3.9.6.

6.2.3.9.7.2 Značení svazků lahví musí odpovídat ustanovením uvedeným v 6.2.2.10.2 a 6.2.2.10.3, s výjimkou toho, že se nepoužije znak Spojených národů pro obaly, uvedený v 6.2.2.7.2 (a).

6.2.3.9.7.3 Navíc k předchozímu značení musí být každý svazek lahví, který splňuje požadavky na periodické prohlídky a zkoušky uvedené v 6.2.4.2, opatřen značením, které sestává z těchto údajů:

(a) Písmeno (a) identifikující zemi, která pověřila organizaci k provádění periodických prohlídek a zkoušek, uvedené rozlišovací značkou používanou pro motorová vozidla v mezinárodní silniční dopravě⁵. Tato značka se nevyžaduje, je-li organizace schválena příslušným orgánem země schvalující výrobu;

(b) Registrační značka organizace pověřené příslušným orgánem k provádění periodických prohlídek a zkoušek;

(c) Datum periodické prohlídky a zkoušky, rok (dvě číslice) následovaný měsícem (dvě číslice)

⁵ Rozlišovací značka státní registrace používaná pro motorová vozidla a přívěsy v mezinárodní silniční dopravě, např. v souladu s Ženevskou úmluvou o silničním provozu z roku 1949 nebo Vídeňskou úmluvou o silničním provozu z roku 1968.

a oddělený lomítkem (např. „/“). K uvedení roku smějí být použity čtyři číslice.

Výše uvedené údaje musí být vyznačeny ve stanoveném pořadí, buď na štítku specifikovaném v 6.2.2.10.2, nebo na odděleném štítku trvale připevněném k rámu svazku lahví.

6.2.3.9.8 Značení uzávěrů opakovaně plnitelných tlakových nádob

6.2.3.9.8.1 Označení musí být v souladu s 6.2.2.11.

6.2.3.10 Značení lahví pro jedno použití

6.2.3.10.1 Označení musí být v souladu s 6.2.2.8 s výjimkou, že znak Spojených národů pro obaly specifikovaný v 6.2.2.7.2 (a) nesmí být použit.

6.2.3.11 Záchranné tlakové nádoby

6.2.3.11.1 Pro umožnění bezpečné manipulace a likvidace tlakových nádob přepravovaných uvnitř záchranné tlakové nádoby, může konstrukce obsahovat zařízení, které se jinak nepoužívá pro láhve nebo tlakové sudy, jako jsou ploché hlavy, zařízení pro rychlé otevření a otvory ve válcové části.

6.2.3.11.2 Pokyny pro bezpečnou manipulaci a používání záchranné tlakové nádoby musí být jasně uvedeny v dokumentaci k žádosti příslušnému orgánu země schválení a musí tvořit součást osvědčení o schválení. V osvědčení o schválení musí být uvedeny tlakové nádoby schválené pro přepravu v záchranné tlakové nádobě. Musí být rovněž uveden seznam konstrukčních materiálů všech částí, které mohou být v kontaktu s nebezpečnými věcmi.

6.2.3.11.3 Kopie osvědčení o schválení musí být dodaná výrobcem vlastníkově záchranné tlakové nádoby.

6.2.3.11.4 Značení záchranných nádob podle 6.2.3 musí být stanoveno příslušným orgánem země schválení, přičemž se musí brát v úvahu ustanovení odstavce 6.2.3.9 o vhodném značení, jak je to náležité. Značka musí obsahovat hydraulický vnitřní objem a zkušební tlak záchranné tlakové nádoby.

6.2.4 Požadavky na tlakové nádoby neodpovídající UN, které jsou zkonstruovány, vyrobeny a odzkoušeny podle norem

POZNÁMKA: Osoby nebo organizace určené v normách jako zodpovědné podle RID musí splňovat požadavky RID.

6.2.4.1 Konstrukce, výroba a první prohlídka a zkouška

Od 1. ledna 2009 je používání odkazovaných norem závazné. Výjimky jsou řešeny v 6.2.5.

Osvědčení o schválení konstrukčního typu se vydávají v souladu s 1.8.7. Pro vydání osvědčení o schválení konstrukčního typu se z níže uvedené tabulky vybere jedna norma, jak je uvedeno ve sloupci (4). Pokud lze použít více než jednu normu, vybere se pouze jedna z nich.

Sloupec (3) uvádí oddíly kapitoly 6.2, kterým norma odpovídá.

Sloupec (5) uvádí nejzazší datum, kdy stávající schválení konstrukčních typů musí být odebrána podle 1.8.7.2.2.2; pokud není uvedeno žádné datum, schválení konstrukčního typu zůstává v platnosti do doby jeho platnosti.

Normy se použijí v souladu s 1.1.5. Použijí se v plném rozsahu, pokud není v níže uvedené tabulce uvedeno jinak.

Rozsah použití každé normy je definován v ustanovení o rozsahu normy, pokud není v níže uvedené tabulce uvedeno jinak.

POZNÁMKA: Slova „láhev“, „trubková nádoba“ a „tlakový sud“ použitá v těchto normách se chápou tak, že nezahrnují uzávěry, s výjimkou lahví na jedno použití.

Odkaz	Název dokumentu	Požadavky, které norma splňuje	Použitelné pro nová povolení typu nebo pro opakovaná	Nejzazší datum pro zrušení existujících povolení typu
(1)	(2)	(3)	(4)	(5)
pro konstrukci a výrobu tlakových nádob nebo plášťů tlakových nádob				
Příloha I, Části 1 až 3 z 84/525/EEC	Příkaz rady pro přiblížení zákonů členských států vztahující se na bezešvé ocelové lahve na plyn, publikovaný v Office Journal of the European Communities No.L 300 z 19.11.1984 POZNÁMKA: Bez ohledu na zrušení směrnic 84/525/EEC, 84/526/EEC a 84/527/EEC zveřejněných v Official Journal of the European Communities (Úřední věstník Evropských společenství) č. L300 z 19. 11.1984 přílohy těchto směrnic zůstávají použitelné jako normy pro návrh, konstrukci a první prohlídku a zkoušku lahví na plyn. Tyto přílohy lze nalézt na adrese: https://eur-lex.europa.eu/oj/direct-access.html .	6.2.3.1 a 6.2.3.4	Až do dalšího oznámení	
Příloha I, Části 1 až 3 z 84/526/EEC	Příkaz rady pro přiblížení zákonů členských států vztahující se na bezešvé ocelové lahve na plyn, publikovaný v Office Journal of the European Communities No.L 300 z 19.11.1984 POZNÁMKA: Bez ohledu na zrušení směrnic 84/525/EEC, 84/526/EEC a 84/527/EEC zveřejněných v Official Journal of the European Communities (Úřední věstník Evropských společenství) č. L300 z 19.11.1984 přílohy těchto směrnic zůstávají použitelné jako normy pro návrh, konstrukci a první prohlídku a zkoušku lahví na plyn. Tyto přílohy lze nalézt na adrese: https://eur-lex.europa.eu/oj/direct-access.html .	6.2.3.1 a 6.2.3.4	Až do dalšího oznámení	
Příloha I, Části 1 až 3 z 84/527/EEC	Příkaz rady pro přiblížení zákonů členských států vztahující se na bezešvé ocelové lahve na plyn, publikovaný v Office Journal of the European Communities No.L 300 z 19.11.1984 POZNÁMKA: Bez ohledu na zrušení směrnic 84/525/EEC, 84/526/EEC a 84/527/EEC	6.2.3.1 a 6.2.3.4	Až do dalšího oznámení	

	zveřejněných v Official Journal of the European Communities (Úřední věstník Evropských společenství) č. L300 z 19.11.1984 přílohy těchto směrnic zůstávají použitelné jako normy pro návrh, konstrukci a první prohlídku a zkoušku lahví na plyn. Tyto přílohy lze nalézt na adrese: https://eur-lex.europa.eu/oj/direct-access.html .			
EN 1442:1998 + AC:1999	Přemístitelné, svařované ocelové lahve na zkapalněné uhlovodíky (LPG) pro vícenásobné použití - Návrh a konstrukce	6.2.3.1 a 6.2.3.4	Mezi 1. červencem 2001 a 30. červnem 2007	31. prosinec 2012
EN 1442:1998 + A2:2005	Přemístitelné, svařované ocelové lahve na zkapalněné uhlovodíky (LPG) pro vícenásobné použití - Návrh a konstrukce	6.2.3.1 a 6.2.3.4	Mezi 1. lednem 2007 a 31. prosincem 2010	
EN 1442:2006 + A1:2008	Přemístitelné, svařované ocelové lahve na zkapalněné uhlovodíky (LPG) pro vícenásobné použití - Návrh a konstrukce	6.2.3.1 a 6.2.3.4	Mezi 1. 1. 2009 a 31. 12. 2020	
EN 1442:2017	Zařízení a příslušenství na LPG – Znovuplnitelné svařované ocelové lahve na přepravu LPG – Návrh a konstrukce	6.2.3.1 a 6.2.3.4	Až do odvolání	
EN 1800:1998+ AC:1999	Přemístitelné plynové lahve - lahve pro acetylen - Základní požadavky a definice	6.2.1.1.9	Mezi 1. červencem 2001 a 31. prosincem 2010	
EN 1800:2006	Přemístitelné plynové lahve - lahve pro acetylen - Základní požadavky a definice	6.2.1.1.9	Mezi 1. lednem 2009 a 31. prosincem 2016	
EN ISO 3807:2013	Lahve na plyny - Lahve na acetylen - Základní požadavky a zkoušení typu POZNÁMKA: Tavné zátky nesmějí být používány.	6.2.1.1.9	Až do odvolání	
EN 1964 - 1:1999	Přemístitelné lahve na plyn - Specifikace pro návrh a konstrukci přemístitelných bezešvých ocelových lahví na plyn pro vícenásobné použití s kapacitou od 5 litrů až do 150 litrů - Část 1: Lahve vyrobené s hodnotou Rm menší než 1 100 MPa	6.2.3.1 a 6.2.3.4	Do 31.12.2014	
EN 1975:1999 (mimo Přílohy G)	Přemístitelné lahve na plyn - Specifikace pro návrh a konstrukci přemístitelných bezešvých hliníkových lahví a lahví ze slitin hliníku na plyn pro vícenásobné použití s	6.2.3.1 a 6.2.3.4	Do 30.6.2005	

	kapacitou od 0,5 litrů až do 150 litrů			
EN 1975:1999 + A1:2003	Přemístitelné lahve na plyn- Specifikace pro návrh a konstrukci přemístitelných bezešvých hliníkových lahví a lahví ze slitin hliníku na plyn pro vícenásobné použití s kapacitou od 0,5 litrů až do 150 litrů	6.2.3.1 a 6.2.3.4	Mezi 1. lednem 2009 a 31. prosincem 2016	
EN ISO 7866:2012 + AC:2014	Plynové láhve – Opakovaně plnitelné bezešvé plynové láhve z hliníkové slitiny – Konstrukce, výroba a zkoušení	6.2.3.1 a 6.2.3.4	Mezi 1. 1. 2015 a 31. 12. 2024	
EN ISO 7866:2012 + A1:2020	Lahve na plyny – Znovuplnitelné bezešvé lahve na plyny z hliníkových slitin – Návrh, konstrukce a zkoušení	6.2.3.1. a 6.2.3.4	Až do odvolání	
EN ISO 11120:1999	Lahve na plyny - bezešvé ocelové trubky pro přepravu stlačeného plynu pro vícenásobné použití s vodní kapacitou mezi 150 litry a 3000 litry - Návrh, konstrukce a zkoušení	6.2.3.1 a 6.2.3.4	Mezi 1. červencem 2001 a 30. červnem 2015	31. prosinec 2015 pro trubkové nádoby označené písmenem „H“ podle 6.2.2.7.4 (p)
EN ISO 11120:1999 + A1:2013	Lahve na přepravu plynů - Znovuplnitelné bezešvé ocelové velkoobjemové lahve na plyny s vodním objemem mezi 150 litry a 3000 litry - Návrh, konstrukce a zkoušení	6.2.3.1 a 6.2.3.4	Mezi 1. 1. 2015 a 31. 12. 2020	
ISO 11120:2015	Lahve na plyny – Znovuplnitelné bezešvé ocelové velkoobjemové lahve s vodním objemem mezi 150 l a 3 000 l – Návrh, konstrukce a zkoušení	6.2.3.1 a 6.2.3.4	Až do odvolání	
EN 1964-3:2000	Přemístitelné láhve na plyny - Specifikace pro návrh a konstrukci přemístitelných bezešvých lahví z oceli pro vícenásobné použití s kapacitou od 0.5 litru do 150 litrů - část 3: Lahve vyrobené z nerezové oceli s Rm hodnotou nižší než 1 100 MPa	6.2.3.1 a 6.2.3.4	Do 31. prosince 2026	
EN 12862:2000	Přemístitelné láhve na plyny - Specifikace pro návrh a konstrukci přemístitelných svařovaných lahví ze slitin hliníku pro vícenásobné	6.2.3.1 a 6.2.3.4	Až do dalšího oznámení	
EN 1251-2:2000	Kryogenní nádoby - přemístitelné, vakuově izolované s objemem nejvíce 1000 litrů - Část 2: Návrh, výroba, inspekce a zkouška POZNÁMKA: Normy EN 1252-1: 1998 a EN 1626 uvedené v této normě jsou zároveň použitelné pro uzavřené kryogenní nádoby	6.2.3.1 a 6.2.3.4	Až do dalšího oznámení	

	pro přepravu UN 1972 (METAN, CHLADICÍ KAPALINA nebo PŘÍRODNÍ PLYN, CHLADICÍ KAPALINA).			
EN 12257:2002	Přemístitelné tlakové lahve – kompozitní lahve bezešvé, opásané obručí	6.2.3.1 a 6.2.3.4	Až do dalšího oznámení	
EN 12807:2001 (mimo přílohu A)	Přemístitelné, natvrdo pájené ocelové lahve pro vícenásobné použití pro zkapalněné uhlovodíkové plyny (LPG) - Návrh a konstrukce	6.2.3.1 a 6.2.3.4	Mezi 1. lednem 2005 a 31. prosincem 2010	31. prosinec 2012
EN 12807:2008	Přemístitelné, natvrdo pájené ocelové lahve pro vícenásobné použití pro zkapalněné uhlovodíkové plyny (LPG) - Návrh a konstrukce	6.2.3.1 a 6.2.3.4	Mezi 1. 1. 2009 a 31. 12. 2022	
EN 12807:2019	Zařízení a příslušenství na LPG – Znovuplnitelné natvrdo pájené ocelové lahve na přepravu zkapalněných uhlovodíkových plynů (LPG) – Návrh a konstrukce	6.2.3.1 a 6.2.3.4	Až do odvolání	
EN 1964 - 2:2001	Přemístitelné láhve na plyny- Specifikace pro návrh a konstrukci přemístitelných bezešvých lahví z oceli pro vícenásobné použití s kapacitou od 0.5 litru do 150 litrů - část 2: Lahve vyrobené z bezešvé oceli s Rm větším nebo rovným 1100 MPa	6.2.3.1 a 6.2.3.4	Do 31.12. 2014	
EN ISO 9809-1:2010	Láhve na plyny – Opakovaně plnitelné bezešvé ocelové láhve na plyny– Návrh, konstrukce a zkoušení – Část 1: Láhve ze zušlechtěné oceli s mezí pevnosti v tahu menší než 1100 MPa	6.2.3.1 a 6.2.3.4	Mezi 1. 1. 2013 a 31. 12. 2022	
EN ISO 9809- 1:2019	Lahve na plyny – Návrh, konstrukce a zkoušení znovuplnitelných bezešvých ocelových lahví a velkoobjemových lahví na plyny – Část 1: Lahve a velkoobjemové lahve ze zušlechtěné oceli s mezí pevnosti v tahu menší než 1100 MPa	6.2.3.1 a 6.2.3.4	Až do odvolání	
EN ISO 9809-2:2010	Láhve na plyny – Opakovaně plnitelné bezešvé ocelové láhve na plyny– Návrh, konstrukce a zkoušení – Část 2: Láhve ze zušlechtěné oceli s mezí pevnosti v tahu 1100 MPa nebo větší	6.2.3.1 a 6.2.3.4	Mezi 1. 1. 2013 a 31. 12. 2022	
EN ISO 9809- 2:2019	Lahve na plyny – Návrh, konstrukce a zkoušení znovuplnitelných bezešvých ocelových lahví a velkoobjemových lahví na plyny – Část 2: Lahve a	6.2.3.1 a 6.2.3.4	Až do odvolání	

	velkoobjemové lahve ze zušlechtěné oceli s mezí pevnosti v tahu 1100 MPa nebo větší			
EN ISO 9809-3:2010	Láhve na plyny – Opakovaně plnitelné bezešvé ocelové lahve na plyny– Návrh, konstrukce a zkoušení – Část 3: Láhve z normalizačně žíhané oceli	6.2.3.1 a 6.2.3.4	Mezi 1. 1. 2013 a 31. 12. 2022	
EN ISO 9809-3:2019	Lahve na plyny – Návrh, konstrukce a zkoušení znovuplnitelných bezešvých ocelových lahví a velkoobjemových lahví na plyny – Část 3: Lahve a velkoobjemové lahve z normalizačně žíhané oceli	6.2.3.1 a 6.2.3.4	Až do odvolání	
EN ISO 9809-4:2022	Lahve na plyny - Návrh, konstrukce a zkoušení znovuplnitelných bezešvých ocelových lahví a velkoobjemových lahví na plyny - Část 4: Lahve z korozivzdorné oceli s hodnotou Rm menší než 1 100 MPa POZNÁMKA: Malým množstvím se rozumí šarže lahví nepřesahující 200 kusů.	6.2.3.1 a 6.2.3.4	Až do odvolání	
EN 13293: 2002	Přemístitelné lahve na plyny - Specifikace pro návrh a konstrukci přemístitelných bezešvých lahví z oceli pro vícenásobné použití z uhlíkové a manganové oceli s vodní kapacitou až do 0.5 litru pro stlačené zkapalněné a rozpuštěné plyny a až do 1 litru pro oxid uhličitý	6.2.3.1 a 6.2.3.4	Až do dalšího oznámení	
EN 13322-1:2003	Přemístitelné lahve na plyny - Svařované ocelové lahve pro vícenásobné použití - Návrh a konstrukce - Část 1: Svařovaná ocel	6.2.3.1 a 6.2.3.4	Do 30.6. 2007	
EN 13322-1:2003 + A1:2006	Přemístitelné lahve na plyny - Svařované ocelové lahve pro vícenásobné použití - Návrh a konstrukce - Část 1: Svařovaná ocel	6.2.3.1 a 6.2.3.4	Mezi 1. lednem 2007 a 31. prosincem 2026	
EN 13322-1:2024	Lahve na přepravu plynů - Znovuplnitelné ocelové svařované lahve na plyny - Návrh a konstrukce - Část 1: Uhlíkové oceli	6.2.3.1 a 6.2.3.4	Až do odvolání	
EN 13322 - 2:2003	Přemístitelné lahve na plyn svařované ocelové lahve pro vícenásobné použití - Návrh a konstrukce - Část 2: Svařovaná nerezová ocel	6.2.3.1 a 6.2.3.4	Do 30.6. 2007	
EN 13322-2:2003 + A1:2006	Přemístitelné lahve na plyn svařované ocelové lahve pro vícenásobné použití - Návrh a konstrukce - Část 2: Svařovaná nerezová ocel	6.2.3.1 a 6.2.3.4	Až do dalšího oznámení	

	konstrukce - Část 2: Svařovaná nerezová ocel			
EN 12245 : 2002	Přemístitelné lahve na plyn – Plně zabalené kompozitní lahve POZNÁMKA: Tato norma se nesmí používat pro plyny klasifikované jako LPG.	6.2.3.1 a 6.2.3.4	Do 31.12.2014	31.12 2019, pro lahve a trubkové nádoby bez vločky, vyrobené ze dvou částí spojených dohromady; 31. prosince 2023, pro lahve na LPG
EN 12245: 2009 +A1: 2011	Přemístitelné láhve na plyny – Plně ovinuté kompozitní lahve POZNÁMKA 1: Tato norma nesmí být použita pro lahve a trubkové nádoby bez vločky, vyrobené ze dvou částí spojených dohromady. POZNÁMKA 2: Tato norma se nesmí používat pro plyny klasifikované jako LPG.	6.2.3.1 a 6.2.3.4	Mezi 1. 1. 2013 a 31. 12. 2024	31.12 2019, pro lahve a trubkové nádoby bez vločky, vyrobené ze dvou částí spojených dohromady; 31. 12. 2023, pro lahve na LPG
EN 12245: 2022	Lahve na přepravu plynů – Plně ovinuté kompozitové lahve POZNÁMKA: Tato norma se nesmí používat pro plyny klasifikované jako LPG.	6.2.3.1 a 6.2.3.4	Až do odvolání	
EN 12205:2001	Přemístitelné lahve na plyn – Kovové lahve na plyn pro jedno použití	6.2.3.1 a 6.2.3.4	Mezi 1.1.2005 a 31.12.2017	31.12.2018
EN ISO 11118:2015	Lahve na plyny – Opakovaně neplnitelné kovové lahve na plyny – Specifikace a zkušební metody	6.2.3.1, 6.2.3.3 a 6.2.3.4	Mezi 1.1. 2017 a 31. 12. 2024	
EN ISO 11118:2015 + A1:2020	Nádoby na plyny - Jednorázové kovové nádoby na plyny - Specifikace a metody zkoušení	6.2.3.1, 6.2.3.3 a 6.2.3.4	Až do odvolání	
EN 13110:2002	Přemístitelné svařované hliníkové lahve na zkapalněné uhlovodíky (LPG) pro vícenásobné použití - Návrh a konstrukce	6.2.3.1 a 6.2.3.4	Do 31.12.2014	
EN 13110: 2012	Přemístitelné opakovaně plnitelné svařované hliníkové láhve na zkapalněný ropný plyn (LPG) – Konstrukce a výroba	6.2.3.1 a 6.2.3.4	Mezi 1. lednem 2013 a 31. prosincom 2026	
EN 13110:2022	Zařízení a příslušenství na LPG - Znovuplnitelné svařované hliníkové lahve na přepravu zkapalněných uhlovodíkových plynů (LPG) – Návrh a konstrukce	6.2.3.1 a 6.2.3.4	Až do odvolání	
EN 14427 : 2004	Přemístitelné plně zabalené kompozitní na zkapalněné	6.2.3.1 a 6.2.3.4	Mezi 1. lednem	

	uhlovodíkové plyny pro vícenásobné použití - Návrh a konstrukce POZNÁMKA: Norma se používá pouze pro lahve vybavené zařízením na vyrovnávání tlaku		2005 a 30. červnem 2007	
EN 14427:2004 + A1:2005	Znovuplnitelné plně ovinuté kompozitové lahve na přepravu zkapalněných uhlovodíkových plynů (LPG) – Návrh a konstrukce POZNÁMKA 1: Norma se používá pouze pro lahve vybavené zařízením na vyrovnávání tlaku POZNÁMKA 2: V 5.2.9.2.1 a 5.2.9.3.1, musí být láhev i plášť podrobeny zkoušce na prasknutí, pokud neprokáže poškození stejné nebo horší, nežli jsou kritéria pro zamítnutí	6.2.3.1 a 6.2.3.4	Mezi 1. lednem 2007 a 31. prosincem 2016	31. 12. 2023, pro lahve bez vložky, vyrobené ze dvou částí spojených dohromady
EN 14427:2014	Znovuplnitelné plně ovinuté kompozitové lahve na přepravu zkapalněných uhlovodíkových plynů (LPG) - Návrh a konstrukce POZNÁMKA: Tato norma se nesmí používat pro lahve bez vložky vyrobené ze dvou částí spojených dohromady.	6.2.3.1 a 6.2.3.4	Mezi 1. 1. 2015 a 31. 12. 2024	31. 12. 2023, pro lahve bez vložky, vyrobené ze dvou částí spojených dohromady
EN 14427:2022	Zařízení a příslušenství na LPG – Znovuplnitelné plně ovinuté kompozitové lahve na přepravu LPG – Návrh a konstrukce	6.2.3.1 a 6.2.3.4	Až do odvolání	
EN 14208:2004	Přemístitelné lahve na plyny- Specifikace provařované ocelové sudy s kapacitou až do 1000 litrů pro přepravu plynů - Návrh a konstrukce	6.2.3.1 a 6.2.3.4	Až do dalšího oznámení	
EN 14140:2003	Přemístitelné svařované ocelové lahve pro zkapalněné uhlovodíkové plyny (LPG) pro vícenásobné použití - Alternativní návrh a konstrukce	6.2.3.1 a 6.2.3.4	Mezi 1. lednem 2005 a 31. prosincem 2010	
EN 14140:2003 + A1:2006	LPG vybavení a příslušenství - Přemístitelné svařované ocelové lahve pro LPG pro vícenásobné použití - Alternativní návrh a konstrukce	6.2.3.1 a 6.2.3.4	Mezi 1. 1. 2009 a 31. 12. 2018	
EN	Zařízení a příslušenství na	6.2.3.1	Až do	

14140:2014 +AC:2015	LPG – Znovuplnitelné svařované ocelové lahve na přepravu zkapalněných uhlovodíkových plynů (LPG) – Alternativní návrh a konstrukce	a 6.2.3.4	odvolání	
EN 13769:2003	Přemístitelné lahve na plyny - Svazky lahví - Návrh, výroba, identifikace a zkoušení	6.2.3.1 a 6.2.3.4	Do 30.6. 2007	
EN 13769:2003 + A1: 2005	Přemístitelné lahve na plyny - Svazky lahví - Návrh, výroba, identifikace a zkoušení	6.2.3.1 a 6.2.3.4	Do 31.12.2014	
EN ISO 10961:2012	Láhve na plyny – Svazky lahví – Konstrukce, výroba, zkoušení a inspekce	6.2.3.1 a 6.2.3.4	Mezi 1. 1. 2013 a 31. 12. 2022	
EN ISO 10961:2019	Lahve na plyny – Svazky lahví – Návrh, výroba, zkoušení a kontrola	6.2.3.1 a 6.2.3.4	Až do odvolání	
EN 14638- 1:2006	Přemístitelné lahve na plyn – Svařované nádoby s kapacitou nepřevyšující 150 litrů pro vícenásobné plnění - Část 1: Svařované austenitické bezešvé nerezové ocelové lahve vyrobené pro návrh vyrovnaný experimentálními postupy	6.2.3.1 a 6.2.3.4	Až do dalšího oznámení	
EN 14638- 3:2010 + AC 2012	Přemístitelné lahve na plyny – Opakovaně plnitelné svařované nádoby o vnitřním objemu nejvýše 150 litrů – Část 3: Svařované lahve z uhlíkové oceli vyrobené podle návrhu podloženého experimentálními metodami	6.2.3.1 a 6.2.3.4	Až do odvolání	
EN 14893:2006 + AC:2007	LPG vybavení a příslušenství - Přemístitelné LPG svařované ocelové tlakové sudy s kapacitou mezi 150 litry a 1000 litry.	6.2.3.1 a 6.2.3.4	Mezi 1. lednem 2009 a 31. prosincem 2016	
EN 14893:2014	Zařízení a příslušenství na LPG - Svařované ocelové tlakové sudy k přepravě zkapalněných uhlovodíkových plynů (LPG) o objemu od 150 litrů do 1000 litrů	6.2.3.1 a 6.2.3.4	Až do odvolání	
EN 17339:2020	Lahve pro přepravu plynů – Plně ovinuté uhlíkové kompozitové lahve a velkoobjemové lahve na vodík	6.2.3.1 a 6.2.3.3	Až do odvolání	
pro konstrukci a výrobu uzávěrů				
EN 849:1996 (mimo přílohu A)	Přemístitelné lahve na plyny - lahvové ventily. Specifikace a typ zkoušení	6.2.3.1 a 6.2.3.3	Do 30.6.2003	31.12.2014
EN 849:1996 + A2:2001	Přemístitelné lahve na plyny - lahvové ventily. Specifikace a typ zkoušení	6.2.3.1 a 6.2.3.3	Do 30.6.2007	31.12.2016
EN ISO 10297:2006	Přemístitelné lahve na plyny - lahvové ventily. Specifikace a typ zkoušení	6.2.3.1 a 6.2.3.3	Mezi 1.1.2009 a 31.12.2018	
EN ISO 10297:2014	Lahve na plyny - Ventily lahví - Specifikace a zkoušky typu	6.2.3.1 a 6.2.3.3	Mezi 1. 1. 2015	

			a 31. 12. 2020	
EN ISO 10297:2014 + A1:2017	Lahve na plyny – Ventily lahví – Specifikace a zkoušky typu	6.2.3.1 a 6.2.3.3	Mezi 1. lednem 2019 a 31. prosincem 2026	
EN ISO 10297:2024	Lahve na plyny - Ventily lahví - Specifikace a zkoušky typu	6.2.3.1 a 6.2.3.3	Až do odvolání	
EN ISO 14245:2010	Láhve na plyny – Technické požadavky a zkoušení ventilů lahví na LPG – Samouzavírací ventily	6.2.3.1 a 6.2.3.3	Mezi 1. 1. 2013 a 31. 12. 2022	
EN ISO 14245:2019	Lahve na plyny – Technické požadavky a zkoušení ventilů lahví na LPG – Samouzavírací ventily	6.2.3.1 a 6.2.3.3	Mezi 1. 1. 2021 a 31. 12. 2024	
EN ISO 14245:2021	Lahve na plyny – Technické požadavky a zkoušení ventilů lahví na LPG – Samouzavírací ventily	6.2.3.1 a 6.2.3.3	Až do odvolání	
EN 13152:2001	Specifikace a zkoušení LPG-lahvové ventily- samouzávěry	6.2.3.1 a 6.2.3.3	Mezi 1. lednem 2005 a 31. prosincem 2010	
EN 13152:2001 + A1:2003	Specifikace a zkoušení LPG-lahvové ventily- samouzávěry	6.2.3.1 a 6.2.3.3	Mezi 1.1.2009 a 31.12.2014	
EN ISO 15995:2010	Láhve na plyny – Technické požadavky a zkoušení ventilů lahví na LPG – Ručně ovládané ventily	6.2.3.1 a 6.2.3.3	Mezi 1. 1. 2013 a 31. 12. 2022	
EN ISO 15995:2019	Lahve na plyny – Technické požadavky a zkoušení ventilů lahví na LPG – Ručně ovládané ventily	6.2.3.1 a 6.2.3.3	Mezi 1. 1. 2021 a 31. 12. 2024	
EN ISO 15995:2021	Lahve na plyny – Technické požadavky a zkoušení ventilů lahví na LPG – Ručně ovládané ventily	6.2.3.1 a 6.2.3.3	Až do odvolání	
EN 13153:2001	Specifikace a zkoušení LPG - lahvové ventily - ovládané ručně	6.2.3.1 a 6.2.3.3	Mezi 1. lednem 2005 a 31. prosincem 2010	
EN 13153:2001 + A1:2003	Specifikace a zkoušení LPG - lahvové ventily – ovládané ručně	6.2.3.1 a 6.2.3.3	Mezi 1.1.2009 a 31.12.2014	
EN ISO 13340:2001	Přemístitelné láhve na plyny – Ventily lahví na jedno použití – Technické podmínky a prototypové zkoušky	6.2.3.1 a 6.2.3.3	Mezi 1.1.2011 a 31.12.2017	31.12.2018
EN 13648 – 1:2008	Kryogenní nádoby - Pojistná zařízení na ochranu proti nadměrnému tlaku - Část 1: Pojistné ventily pro provoz za nízkých teplot	6.2.3.1 a 6.2.3.4	Až do odvolání	
EN 1626:2008 (kromě ventilu)	Kryogenní nádoby - Ventily pro provoz za nízkých teplot POZNÁMKA: Tato norma je zároveň použitelná na ventily pro přepravu UN 1972	6.2.3.1 a 6.2.3.4	Až do odvolání	

kategorie B)	(METAN, CHLADICÍ KAPALINA nebo PŘÍRODNÍ PLYN, CHLADICÍ KAPALINA.			
EN 13175:2014	Zařízení a příslušenství na LPG - Specifikace a zkoušení armatur a tvarovek pro zásobníky na zkapalněné uhlovodíkové plyny (LPG)	6.2.3.1 a 6.2.3.3	Mezi 1. 1. 2017 a 31. 12. 2022	
EN 13175:2019 (mimo doložky 6.1.6)	Zařízení a příslušenství na LPG – Specifikace a zkoušení armatur a tvarovek tlakových nádob pro zkapalněné uhlovodíkové plyny (LPG)	6.2.3.1 a 6.2.3.3	Mezi 1. 1. 2021 a 31. 12. 2024	
EN 13175:2019 + A1:2020	Zařízení a příslušenství na LPG – Specifikace a zkoušení armatur a tvarovek tlakových nádob pro zkapalněné uhlovodíkové plyny (LPG)	6.2.3.1 a 6.2.3.3	Až do odvolání	
EN ISO 17871:2015	Lahve na plyny – Ventily lahví s rychlým otevřením – Specifikace a zkoušky typu	6.2.3.1, 6.2.3.3 a 6.2.3.4	Mezi 1. 1. 2017 a 31. 12. 2021	
EN ISO 17871:2015 + A1:2018	Lahve na plyny – Ventily lahví s rychlým otevřením – Specifikace a zkoušky typu	6.2.3.1, 6.2.3.3 a 6.2.3.4	Mezi 1. 1. 2019 a 31. 12. 2024	
EN ISO 17871:2020	Lahve na plyny – Ventily lahví s rychlým otevřením – Specifikace a zkoušky typu	6.2.3.1, 6.2.3.3 a 6.2.3.4	Až do odvolání	
EN 13953:2015	Zařízení a příslušenství na LPG – Pojistné ventily pro znovuplnitelné lahve na přepravu zkapalněných uhlovodíkových plynů (LPG) POZNÁMKA: Poslední věta rozsahu platnosti se nepoužije.	6.2.3.1, 6.2.3.3 a 6.2.3.4	Mezi 1. 1. 2017 a 31. 12. 2024	
EN 13953:2020	Zařízení a příslušenství na LPG – Pojistné ventily pro znovuplnitelné lahve na přepravu zkapalněných uhlovodíkových plynů (LPG)	6.2.3.1, 6.2.3.3 a 6.2.3.4	Až do odvolání	
EN ISO 14246:2014	Lahve na plyny - Ventily lahví - Výrobní zkoušky a kontroly	6.2.3.1 a 6.2.3.4	Mezi 1. 1. 2015 a 31. 12. 2020	
EN ISO 14246:2014 + A1:2017	Lahve na plyny – Ventily lahví – Výrobní zkoušky a kontroly	6.2.3.1 a 6.2.3.4	Mezi 1. 1. 2019 a 31. 12. 2024	
EN ISO 14246:2022	Lahve na plyny – Ventily lahví – Výrobní zkoušky a kontroly	6.2.3.1 a 6.2.3.4	Až do odvolání	
EN ISO 17879:2017	Lahve na plyny – Samouzavírací ventily lahví – Specifikace a zkoušky typu	6.2.3.1 a 6.2.3.4	Až do odvolání	
EN 14129:2014 (kromě poznámky v	Zařízení a příslušenství na LPG – Pojistné ventily pro tlakové nádoby na LPG POZNÁMKA: Tato norma se	6.2.3.1, 6.2.3.3 a	Až do odvolání	

doložce 3.11)	vztahuje na tlakové sudy.	6.2.3.4		
EN ISO 23826:2021	Lahve na plyny – Kulové ventily – Specifikace a zkoušení	6.2.3.1, a 6.2.3.3	Povinně od 1. 1. 2025	
EN 13799:2022	Zařízení a příslušenství pro LPG - Měřidla objemu pro tlakové nádoby na LPG	6.2.3.1 a 6.2.3.3	Až do odvolání	

6.2.4.2 Periodická prohlídka a zkouška

Normy doporučené v níže uvedené tabulce musí být použity pro periodickou prohlídku a zkoušku tlakových nádob, jak je uvedeno ve sloupci (3), aby byly splněny požadavky z 6.2.3.5. Tato norma musí být použita v souladu s 1.1.5.

Použití doporučených norem je povinné.

Jestliže je tlaková nádoba konstruována v souladu s ustanoveními v 6.2.5, musí být při periodické prohlídce postupováno tak, jak je stanoveno v prohlášení typu.

Normy se použijí v plném rozsahu, pokud není v níže uvedené tabulce uvedeno jinak. Pokud je pro použití stejných požadavků uveden odkaz na více než jednu normu, použije se pouze jedna z nich.

Rozsah platnosti každé normy je specifikován v ustanovení o rozsahu platnosti, pokud není v níže uvedené tabulce uvedeno jinak.

Odkaz	Název dokumentu	Použitelnost
(1)	(2)	(3)
EN 1251-3:2000	Kryogenní nádoby - přemístitelné, vakuově izolované s objemem nejvíce 1000 litrů - Část 3: Provozní požadavky	Do 31. 12. 2024
EN ISO 21029-2:2015	Kryogenní nádoby – Přepravní vakuově izolované nádoby s objemem do 1 000 litrů včetně – Část 2: Provozní požadavky POZNÁMKA: Bez ohledu na bod 14 této normy musí být přetlakové ventily pravidelně kontrolovány a zkoušeny v intervalech nepřesahujících 5 let.	Povinně od 1. 1. 2025
EN ISO 18119:2018	Lahve na plyny - Bezešvé lahve a velkoobjemové lahve ocelové a ze slitiny hliníku na plyny - Periodická kontrola a zkoušení POZNÁMKA: Bez ohledu na doložku B.1 této normy, musí být vyřazeny všechny lahve a velkoobjemové lahve, jejichž tloušťka stěny je menší než minimální konstrukční tloušťka stěny.	Do 31. 12. 2024
EN ISO 18119:2018 + A1:2021	Lahve na plyny – Bezešvé lahve a velkoobjemové lahve ocelové a ze slitiny hliníku na plyny – Periodická kontrola a zkoušení POZNÁMKA: Bez ohledu na bod B.1 této normy musí být všechny lahve a trubky, jejichž tloušťka stěny je menší než minimální konstrukční tloušťka stěny, odmítnuty.	Povinně od 1. 1. 2025
EN ISO 10462:2013 + A1:2019	Lahve na plyny – Lahve na acetylen – Periodická kontrola a údržba – změna 1	Až do odvolání
EN ISO 10460:2018	Lahve na plyny – Svařované lahve na plyny ze slitiny hliníku, z uhlíkové a korozivzdorné oceli – Periodická kontrola a zkoušení	Až do odvolání
EN ISO 11623:2015	Plynové lahve – Kompozitní konstrukce – Periodické inspekce a zkoušení	Do 31. prosince 2026
EN ISO 11623:2023	Lahve na plyny – Konstrukce z kompozitních	Až do odvolání

	materiálů – Periodická prohlídka a zkoušení	
EN ISO 22434:2011	Přemístitelné lahve na plyny – Prohlídky a údržba ventilů lahví	Do 31. 12. 2024
EN ISO 22434:2022	Lahve na přepravu plynů – Kontrola a údržba ventilů lahví	Povinně od 1. 1. 2025
EN 14876:2007	Lahve na přepravu plynů - Periodická kontrola a zkoušení svařovaných ocelových tlakových sudů	Do 31. 12. 2024
EN ISO 23088:2020	Lahve na plyny – Periodická kontrola a zkoušení svařovaných ocelových tlakových sudů – Objem do 1 000 l	Povinně od 1. 1. 2025
EN14912:2015	Zařízení a příslušenství na LPG – Kontrola a údržba ventilů lahví na LPG při periodické kontrole lahví	Do 31. 12. 2024
EN 14912:2022	Zařízení a příslušenství na LPG – Kontrola a údržba ventilů lahví na LPG při periodické kontrole lahví	Povinně od 1. 1. 2025
EN 1440:2016 + A1:2018 + A2:2020 (mimo přílohu C)	Zařízení a příslušenství na LPG – Znovuplnitelné běžné svařované a pájené ocelové lahve na přepravu zkapalněných uhlovodíkových plynů (LPG) – Periodická kontrola	Až do odvolání
EN 16728:2016 + A1:2018 + A2:2020	Zařízení a příslušenství na LPG – Znovuplnitelné lahve na přepravu LPG jiné než běžné svařované a pájené ocelové lahve – Periodická kontrola	Až do odvolání
EN 15888:2014	Lahve pro přepravu plynů - Svazky lahví - Periodické kontroly a zkoušení	Do 31. 12. 2024
EN ISO 20475:2020	Lahve na plyn – Svazky lahví – Periodická kontrola a zkoušení	Povinně od 1. 1. 2025

6.2.5 Požadavky na tlakové nádoby neodpovídající UN, které nejsou zkonstruovány, vyrobeny a odzkoušeny podle norem

Při uvážení vědeckého a technického pokroku nebo tam, kde není doporučena žádná norma v seznamu v 6.2.2 nebo 6.2.4, nebo která by pojednávala o specifických aspektech neuvedených v seznamu norem v 6.2.2 nebo v 6.2.4 může příslušný orgán připustit používání technického předpisu se stejnou úrovní bezpečnosti.

V prohlášení typu musí organizace, která ho vystavila specifikovat postup pro periodické prohlídky, pokud normy doporučené v 6.2.2 a v 6.2.4 nejsou použitelné anebo nebudou použity.

Jakmile může být použita norma nově uvedená v 6.2.2 nebo 6.2.4, příslušný orgán zruší uznání příslušného technického předpisu. Může být použito přechodné období končící nejpozději dnem vstupu v platnost příštího vydání RID.

Příslušný orgán musí předat na sekretariát OTIF seznam technických předpisů, které připouští a aktualizuje seznam, pokud se změní. Seznam musí zahrnovat následující podrobnosti: název a datum předpisu, účel předpisu a podrobnosti, kde je možno ho získat. Sekretariát musí tuto informaci zpřístupnit na svých webových stránkách.

Norma, která byla přijata k doporučení v příštím vydání RID, může být schválena příslušným orgánem bez notifikace sekretariátu OTIF.

Požadavky 6.2.1, 6.2.3 a následující požadavky však musí být splněny.

POZNÁMKA: Pro tento oddíl musí být odkazy k technickým normám uvedeným v 6.2.1 považovány jako odkazy k technickým předpisům.

6.2.5.1 Materiály

Následující ustanovení obsahují příklady materiálů, které mohou být použity pro splnění požadavků na materiály podle 6.2.1.2:

(a) Uhlíková ocel pro stlačené, zkapalněné hluboce zchlazené zkapalněné plyny a rozpuštěné

plyny a pro látky, které nejsou látkami třídy 2, a jsou uvedeny v seznamu v Tabulce 3 pokynů pro balení P 200 v 4.1.4.1;

- (b) Slitínová ocel (speciální ocele), nikl, slitiny niklu (jako Monelův kov) pro stlačené, zkapalněné, hluboce zchlazené zkapalněné plyny a rozpuštěné plyny a pro látky, které nejsou látkami třídy 2, a jsou uvedeny v Tabulce 3 pokynů pro balení P 200 podle 4.1.4.1;
- (c) Měď pro:
 - (i) plyny s klasifikačními kódy 1A, 1O, 1F a 1TF, jejichž plnicí tlak se vztahuje na teplotu 15 °C a nepřekročí 2 MPa (20 bar);
 - (ii) plyny s klasifikačním kódem 2A a také UN číslo 1033 dimethylether; UN číslo 1037 ethylchlorid; UN číslo 1063 methylchlorid; UN číslo 1079 oxid siřičitý; UN číslo 1085 vinylbromid; UN číslo 1086 vinylchlorid a UN číslo 3300 ethylenoxid; a oxid uhličitý, směs s více než 87 % ethylenoxidu;
 - (iii) plyny s klasifikačním kódem 3A, 3O a 3F;
- (d) Hliníkové slitiny: viz speciální požadavek „a“ pokynu pro balení P 200 (10) dle 4.1.4.1
- (e) Kompozitní materiály pro stlačené, zkapalněné, hluboce zchlazené zkapalněné plyny a rozpuštěné plyny;
- (f) Syntetické materiály pro hluboce zchlazené zkapalněné plyny; a
- (g) Sklo pro hluboce zchlazené zkapalněné plyny s klasifikačním kódem 3A jiné než UN číslo 2187 oxid uhličitý, hluboce zchlazený, zkapalněný nebo jeho směsi a plyny s klasifikačním kódem 3O.

6.2.5.2 Provozní výstroj

(Vyhrazeno)

6.2.5.3 Kovové lahve, trubkové nádoby, tlakové sudy a svazky láhví

Při tlakové zkoušce nesmí napětí v kovu v nejméně namáhaném bodě pláště tlakové nádoby překročit 77 % zaručené minimální meze průtažnosti (Re)

„Mez průtažnosti“ znamená napětí, při kterém došlo k trvalému prodloužení o dvě tisícin (tj. 0.2 %), nebo pro austenitické oceli 1 % kontrolní délky na zkušební vzorku.

POZNÁMKA: V případě plechu osa tahu zkušební vzorku musí být v pravém úhlu ve směru válcování. Trvalé prodloužení při prasknutí bude měřeno na zkušební vzorku, na kterém kontrolní délka „l“ je rovna pětinásobku poloměru „d“ ($l = 5d$), pokud jsou použity zkušební vzorky obdélníkového průřezu, musí být kontrolní délka vypočtena podle vztahu:

$$l = 5.65 \sqrt{F_0}$$

kde F_0 označuje počáteční plochu průřezu zkušební vzorku.

Tlakové nádoby musí být vyrobeny z vhodných materiálů, které musí být odolné proti křehkému lomu a proti trhlivé korozi při napětí mezi -20 °C a + 50 °C.

Sváry musí být provedeny profesionálně a musí poskytovat nejvyšší bezpečnost.

6.2.5.4 Dodatečná ustanovení vztahující se na tlakové nádoby z hliníkových slitin pro plyny stlačené, zkapalněné plyny, rozpuštěné plyny a pro plyny, které nejsou pod tlakem a jsou předmětem zvláštních požadavků (vzorky plynů) stejně jako předměty obsahující plyn pod tlakem jiné než aerosolové rozprašovače a malé nádoby obsahující plyn (plynové kartuše)

6.2.5.4.1

Materiál plášťů tlakových nádob ze slitin hliníku, které mají být akceptovány, musí splňovat následující požadavky

	A	B	C	D
Pevnost v tahu, Rm, v MPa (= N/mm ²)	49 až 186	196 až 372	196 až 372	343 až 490
Mez pružnosti, Re v MPa (= N/mm ²) (trvalé prodloužení λ = 0.2 %)	10 až 167	59 až 314	137 až 334	206 až 412
Trvalé prodloužení při lomu (l = 5d) v procentech	12 až 40	12 až 30	12 až 30	11 až 16
Zkouška na ohyb (původní průměr d = n x e, kde e je tloušťka zkušební vzorku)	n = 5 (Rm ≤ 98) n = 6 (Rm > 98)	n = 6 (Rm ≤ 325) n = 7 (Rm > 325)	n = 6 (Rm ≤ 325) n = 7 (Rm > 325)	n = 7 (Rm ≤ 392) n = 8 (Rm > 392)
Sériové číslo Hliníkové Asociace ^(a)	1000	5000	6000	2000

(a) viz „Aluminium Standards and Data“, páté vydání leden 1976, vydáno Aluminium Association, 750, Third Avenue, New York

Aktuální vlastnosti budou záviset na složení dané slitiny a na konečném provedení pláště tlakové nádoby, ale pro jakoukoliv slitinu musí být tloušťka pláště tlakové nádoby vypočtena podle jednoho ze dvou následujících vzorců:

$$e = \frac{P_{MPa} \times D}{\frac{2 \times Re}{1.30} + P_{MPa}} \quad \text{nebo} \quad e = \frac{P_{bar} \times D}{\frac{20 \times Re}{1.30} + P_{bar}}$$

kde

e = minimální tloušťka stěny tlakové nádoby, v mm

P_{MPa} = zkušební tlak, v MPa

P_{bar} = zkušební tlak, v bar

D = jmenovitý vnější průměr tlakové nádoby, v mm

a

Re = minimální zaručená mez pružnosti. při 0.2 % trvalého prodloužení, v MPa (= N/mm²)

Navíc, hodnota minimální zaručené meze pružnosti (Re) dosazená do vzorce nesmí být žádném případě větší nežli 0.85 násobek hodnoty minimální zaručené pevnosti v tahu (Rm), při jakémkoli typu použité slitiny.

POZNÁMKA 1: Výše uvedené charakteristiky jsou založeny na dřívější zkušenosti s následujícími materiály použitými pro tlakové nádoby:

Sloupec A: Hliník, ryzí, čistota 99 %;

Sloupec B: Slitiny hliníku a hořčíku;

Sloupec C: Slitiny hliníku, křemíku a hořčíku, jako ISO/R209-Al-Si-Mg (Aluminium Association 6351);

Sloupec D: Slitiny hliníku, mědi a hořčíku.

2: Trvalé prodloužení při přetržení se měří pomocí zkušebních vzorků kruhového průměru, ve kterých standardní délka „l“ je rovna pětinašobku průměru „d“ (l=5d); pokud se použije zkušební vzorek obdélníkového průřezu, standardní délka se vypočte ze vzorce:

$$l = 5,65 \sqrt{F_0}$$

kde F₀ je počáteční průřez zkušební vzorku

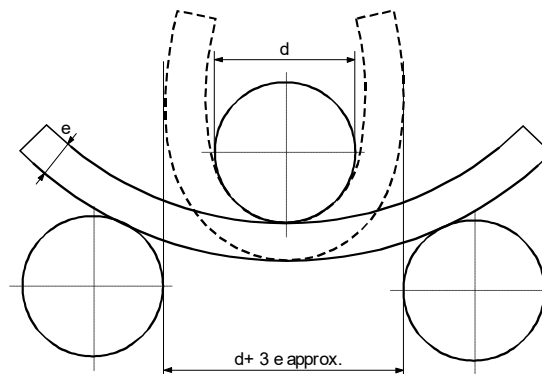
3: (a) Zkouška ohybem (viz schéma) musí být provedena na vzorku získaném vyseknutím dvou stejných částí tloušťky 3e, ale v žádném případě menší nežli 25 mm, kruhové sekce válce. Vzorky musí být strojně obrobeny všude kromě hran;

(b) Zkouška ohybem musí být provedena mezi jádrem o průměru (d) a dvěma kruhovými podpěrami oddělenými mezerou o velikosti (d + 3e) Během zkoušky musí být vnitřní čela oddělena mezerou ne větší než-li je průměr

jádra;

- (c) Vzorek nesmí vykazovat trhliny, pokud byl ohnut směrem do nitra okolo jádra, dokud jsou vnitřní čela oddělena mezerou, ne větší nežli je průměr jádra;
- (d) Poměr (n) mezi průměrem jádra a tloušťkou vzorku musí být v souladu s hodnotami uvedenými v Tabulce.

Schéma zkoušky OHYBEM



6.2.5.4.2 Hodnota nejnižšího minimálního prodloužení je přijatelná za předpokladu, že doplňující zkouška schválená příslušným orgánem země, ve které je tlaková nádoba vyrobena, prokáže, že bezpečnost přepravy je zajištěna na stejné úrovni, jako v případě tlakových nádob zkonstruovaných tak, aby splnily vlastnosti uvedené v Tabulce 6.2.5.4.1 (viz také EN ISO 7866:2012 + A1:2020).

6.2.5.4.3 Tloušťka stěny tlakové nádoby v nejslabším bodě musí být následující:

- kde je průměr tlakové nádoby menší než 50 mm, nejméně 1,5 mm;
- kde je průměr tlakové nádoby od 50 do 150 mm, nejméně 2 mm; a
- kde je průměr tlakové nádoby větší než 150 mm, nejméně 3 mm.

6.2.5.4.4 Dna tlakových nádob musí mít profil polokruhový, eliptický nebo „ve tvaru držadla košíku“ část, které musí poskytovat stejný stupeň bezpečnosti, jako těleso tlakové nádoby.

6.2.5.5 Tlakové nádoby v kompozitních materiálech

Pro lahve, trubkové nádoby, tlakové sudy a svazky lahví, které využívají kompozitní materiál, musí být konstrukce taková, aby minimální poměr tlaku prasknutí (tlak při prasknutí dělený zkušebním tlakem) je:

- 1,67 pro tlakové nádoby s obručemi;
- 2,00 pro plně ovinuté tlakové nádoby.

6.2.5.6 Uzavřené kryogenní nádoby

Na konstrukci uzavřených kryogenních nádob pro hluboce zchlazené zkapalněné plyny se použijí následující požadavky:

6.2.5.6.1 Pokud se použijí nekovové materiály, musí odolat křehkému lomu při nejnižší provozní teplotě tlakové nádoby včetně její výstroje.

6.2.5.6.2 Zařízení na odpouštění tlaku musí být konstruována takovým způsobem, aby pracovala bez chyby i při jejich nejnižších provozních teplotách. Jejich funkční spolehlivost při této teplotě musí být stanovena a ověřena zkoušením každého zařízení nebo vzorku zařízení stejného konstrukčního typu.

6.2.5.6.3 Ventily a zařízení pro odpouštění tlaku pro tlakové nádoby musí být navrženy takovým způsobem, aby se zabránilo vystřikování kapaliny.

6.2.6 Všeobecné požadavky na aerosolové rozprašovače, malé nádoby, obsahující plyn (plynové kartuše) a palivové články obsahující zkapalněný hořlavý plyn

6.2.6.1 Konstrukce a výroba

6.2.6.1.1 Aerosolové rozprašovače (UN číslo 1950, aerosoly) obsahující pouze plyn nebo směs plynů, malé nádoby obsahující plyn (plynové kartuše) (UN číslo 2037), musí být vyrobeny z kovu. Tento požadavek se nepoužívá pro aerosoly a malé nádoby obsahující plyn (plynové kartuše) s maximálním objemem 100 ml pro UN číslo 1011 butan. Ostatní aerosolové rozprašovače (UN číslo 1950 aerosoly) musí být vyrobeny z kovu, syntetického materiálu nebo ze skla. Nádoby vyrobené z kovu o vnějším průměru nejméně 40 mm, musí mít dno vyduté.

6.2.6.1.2 Vnitřní objem nádobek vyrobených z kovu nesmí překročit 1000 ml, nádobek ze syntetického materiálu nebo skleněné nesmí překročit 500 ml.

6.2.6.1.3 Každý typ nádobek (aerosolové rozprašovače nebo kartuše) musí, před uvedením do provozu, vyhovět hydraulické tlakové zkoušce provedené podle 6.2.6.2.

6.2.6.1.4 Uvolňovací ventily a rozprašovací zařízení aerosolových rozprašovačů (UN číslo 1950, aerosoly) a ventilů UN číslo 2037 na malých nádobkách obsahujících plyn (plynových kartuších) musí zajistit, aby nádoby byly těsně uzavřeny, a musí být chráněny proti nahodilému otevření. Ventily a rozprašovací zařízení, která se uzavírají pouze pomocí vnitřního tlaku, nejsou povoleny.

6.2.6.1.5 Vnitřní tlak aerosolových rozprašovačů při 50 °C nesmí překročit 1,32 MPa (13,2 bar) při použití nehořlavých zkapalněných plynů a ani 1,5 MPa (15 bar) při použití nehořlavých stlačených nebo rozpuštěných plynů. V případě směsi několika plynů platí přísnější limit. Musí být plněny tak, aby při teplotě 50 °C kapalná fáze nepřesahovala 95 % jejich objemu. Malé nádoby obsahující plyn (plynové kartuše) musí splňovat požadavky na zkušební tlak a plnění podle pokynu pro balení P200 odstavce 4.1.4.1. Kromě toho, součin zkušební tlaku a objemu vody nesmí překročit 30 bar-litrů pro zkapalněné plyny nebo 54 bar-litrů pro stlačené plyny a zkušební tlaku nesmí překročit 250 bar pro zkapalněné plyny nebo 450 bar pro stlačené plyny.

6.2.6.2 Hydraulická tlaková zkouška

6.2.6.2.1 Vnitřní tlak, který bude použit (zkušební tlak) musí být 1,5 násobkem vnitřního tlaku při 50 °C s minimálním tlakem 1 MPa (10 barů)

6.2.6.2.2 Hydraulická tlaková zkouška musí být provedena na nejméně pěti prázdných nádobkách pro každý typ:

- (a) dokud se nedosáhne předepsaného zkušební tlaku, při kterém nedošlo k úniku, ani k vizuální trvalé deformaci; a
- (b) dokud nedojde k úniku nebo k prasknutí; vyduté dno, pokud je, musí povolit první a nádobka nesmí vykazat únik nebo popraskání, dokud se nedosáhne tlaku, který je 1,2 násobkem zkušební tlaku.

6.2.6.3 Zkouška těsnosti (nepropustnosti)

Každý naplněný aerosolový rozprašovač nebo plynová kartuš nebo kartuš do palivových článků musí být podroben zkoušce v lázni s horkou vodou v souladu s 6.2.6.3.1 nebo ve schválené alternativní vodní lázni v souladu s 6.2.6.3.2.

6.2.6.3.1 Zkouška v lázni s horkou vodou

6.2.6.3.1.1

Teplota vodní lázně a doba trvání zkoušky musí být takové, aby vnitřní tlak dosáhl takového tlaku, kterého by bylo dosaženo při teplotě 55 °C (50 °C, pokud kapalná fáze nepřesahuje 95 % kapacity aerosolového rozprašovače, plynové kartuše nebo kartuše do palivových článků při 50 °C). Pokud je obsah citlivý na teplo nebo pokud aerosolové rozprašovače, plynové kartuše nebo kartuše do palivových článků jsou vyrobeny z plastového materiálu, který při této zkušební teplotě měkne, teplota lázně se musí nastavit na teplotu mezi 20 °C a 30 °C, ale kromě toho jeden aerosolový rozprašovač, plynová kartuš nebo kartuš do palivových článků ve 2000 se musí zkoušet při vyšší teplotě.

6.2.6.3.1.2

Nesmí dojít k žádnému úniku ani trvalé deformaci aerosolového rozprašovače, plynové kartuše nebo kartuše palivových článků, s výjimkou toho, že plastový aerosolový rozprašovač, plynová kartuš nebo kartuš palivových článků se může zdeformovat změkčením, pokud nedojde k úniku.

6.2.6.3.2 Alternativní metody

Se souhlasem kompetentního orgánu je možné použít alternativní metody, které poskytují ekvivalentní bezpečnosti, za předpokladu, že jsou splněny požadavky 6.2.6.3.2.1 a podle vhodnosti 6.2.6.3.2.2 a 6.2.6.3.2.3.

6.2.6.3.2.1

Systém jakosti

Plniči aerosolových rozprašovačů, plynových kartuší a palivových článků a výrobci komponent musí mít systém jakosti. Systém jakosti musí zavést postupy s cílem zajistit, aby všechny aerosolové rozprašovače, plynové kartuše nebo kartuše palivových článků, které unikají nebo jsou deformované, byly vyřazeny a nebyly nabízeny k přepravě.

Systém jakosti musí obsahovat:

- (a) Popis organizační struktury a odpovědností;
- (b) Příslušné provozní instrukce pro kontrolu a zkoušení, řízení jakosti, zajišťování jakosti a provozní procesy, které se budou používat;
- (c) Záznamy o jakosti, jako jsou zprávy ke kontrole, zkušební data, kalibrační údaje a certifikáty;
- (d) Přezkoumání vedením pro zajištění účinného fungování systému jakosti;
- (e) Proces řízení dokumentů a jejich revizí;
- (f) Prostředky pro řízení neshodných aerosolových rozprašovačů, plynových kartuší nebo kartuší palivových článků;
- (g) Školící programy a kvalifikační postupy pro příslušný personál; a
- (h) Postupy zajišťující prevenci poškození konečného výrobku.

Musí být proveden prvotní audit a musí se provádět periodické audity ke spokojenosti příslušného orgánu. Tyto audity musí zajistit, aby schválený systém byl a zůstal přiměřený a účinný. Všechny navrhované změny schváleného systému musí být oznámeny příslušnému orgánu v předstihu.

6.2.6.3.2.2 Aerosolové rozprašovače

6.2.6.3.2.2.1 Zkoušky tlaku a těsnosti aerosolových rozprašovačů před plněním

Každý prázdný aerosolový rozprašovač musí být podroben tlaku rovnajícímu se nebo vyššímu, než je maximum očekávané v naplněných aerosolových rozprašovačích při 55 °C (50 °C, pokud kapalná fáze nepřesahuje 95 % objemu nádoby při 50 °C). Toto musí být nejméně dvě třetiny konstrukčního tlaku aerosolového rozprašovače. Pokud kterýkoliv aerosolový rozprašovač vykazuje známky úniku (netěsnosti) o rychlosti rovnající se nebo větší než $3,3 \times 10^{-2}$ mbar.l.s⁻¹ při zkušebním tlaku, deformace nebo jiné vady, musí být vyřazen.

6.2.6.3.2.2.2 Zkoušení aerosolových rozprašovačů po naplnění

Před plněním musí plnič zajistit, aby lemovací zařízení bylo správně nastaveno a aby byl použit správný hnací plyn.

Každý naplněný aerosolový rozprašovač se musí zvážit a musí se provést zkouška jeho těsnosti. Zařízení pro detekci úniku musí být dostatečně citlivé, aby zjistilo alespoň rychlost úniku $2,0 \times 10^{-3}$ mbar.l.s⁻¹ těsnosti při 20 °C.

Každý naplněný aerosolový rozprašovač, který vykazuje známky úniku, deformace nebo nadměrné hmotnosti, musí být vyřazen.

6.2.6.3.2.3 Plynové kartuše a kartuše palivových článků

6.2.6.3.2.3.1 Tlakové zkoušky plynových kartuší a kartuší palivových článků

Každá plynová kartuš nebo kartuš palivových článků musí být podrobena zkušebnímu tlaku rovnajícímu se nebo vyššímu, než je maximum očekávané v naplněné nádobě 55 °C (50 °C, pokud kapalná fáze nepřesahuje 95 % objemu nádoby při 50 °C). Tento zkušební tlak musí být tlak specifikovaný pro plynové kartuše nebo kartuše palivových článků a nesmí být menší než dvě třetiny konstrukčního tlaku plynové kartuše nebo kartuše palivových článků. Pokud kterákoliv plynová kartuš nebo kartuš palivových článků vykazuje známky úniku (netěsnosti) o rychlosti rovnající se nebo větší než $3,3 \times 10^{-2}$ mbar.l.s⁻¹ při zkušebním tlaku, nebo deformace nebo jakékoliv jiné vady, musí být vyřazena.

6.2.6.3.2.3.2 Zkoušky těsnosti plynových kartuší a kartuší palivových článků

Před plněním a utěsněním musí plnič zajistit, aby uzávěry (pokud jsou) a související těsnící zařízení byly vhodně uzavřeny a aby byl použit specifikovaný plyn.

U každé naplněné plynové kartuše nebo kartuše palivových článků se musí zkontrolovat správná hmotnost plynu a musí se provést zkouška těsnosti. Zařízení pro detekci úniku musí být dostatečně citlivé, aby zjistilo alespoň rychlost úniku $2,0 \times 10^{-3}$ mbar.l.s⁻¹ těsnosti při 20 °C.

Jakákoliv plynová kartuš nebo kartuš palivových článků, u které hmotnosti plynu nejsou v souladu s deklarovanými hmotnostními limity nebo která vykazuje známky úniku nebo deformace, musí být vyřazena.

6.2.6.3.3 Se souhlasem příslušného orgánu, aerosoly a nádoby, malé, u kterých je požadována sterilita, ale mohou být nepříznivě ovlivněny vodní lázní, nejsou předmětem 6.2.6.3.1 a 6.2.6.3.2 pokud:

- (a) Obsahují nehořlavý plyn nebo
 - (i) obsahují jiné látky, které jsou základem pro farmaceutické a veterinární výrobky nebo pro podobné účely;
 - (ii) obsahují jiné látky používané ve výrobním procesu farmaceutických výrobků; nebo
 - (iii) jsou používány v medicíně, veterinárně nebo podobně aplikovány;
- (b) Příslušného stupně bezpečnosti může výrobce dosáhnout použitím alternativních metod při zjišťování netěsnosti a tlakové odolnosti, jako je zjišťování pomocí hélia a vodní lázeň na statistickém vzorku nejméně 1 ze 2000 z každé výrobní dávky; a

- (c) Pro farmaceutické výrobky v souladu s výše uvedenými body (a) (i) a (iii), jsou vyrobeny s oprávněním národního zdravotního úřadu. Pokud to příslušný orgán vyžaduje, řídí se zásadami Správné výrobní praxe (GMP), vytvořenou Světovou Zdravotnickou Organizací (WHO)⁶.

6.2.6.4 Odkazy na normy

Požadavky tohoto oddílu lze pokládat za splněné, pokud jsou následující normy s nimi v souladu:

- pro aerosolové rozprašovače (UN číslo 1950 aerosoly): Příloha k Směrnici Rady 75/324/EHS⁷, jak je rozšířeno a používáno k datu výroby;
- pro UN číslo 2037, malé nádoby obsahující plyn (plynové kartuše) obsahující UN číslo 1965 uhlovodíky, plynné, směs, zkapalněná, j.n.: EN 417:2012 Plynové nádoby pro jedno použití
na zkapalněné ropné plyny s nebo bez ventilu pro použití s přenosnými přístroji - Konstrukce, prohlídky, zkoušení a značení;
- pro UN 2037 nádoby, malé, obsahující plyn (plynové kartuše), které obsahují netoxické, nehořlavé stlačené nebo zkapalněné plyny: EN 16509: 2014 Lahve na přepravu plynů - Malé ocelové lahve na jedno použití, o objemu nejvýše 120 ml, k přepravě stlačených nebo zkapalněných plynů (kompaktní lahve) - Návrh, konstrukce, plnění a zkoušení. Mimo značení vyžadovaného touto normou, musí být plynové kartuše značeny "UN 2037/EN 16509".

⁶ Publikace WHO: "Zajištění kvality farmaceutik. Souhrn směrnic a souvisejících materiálů. Díl 2: Správná výrobní praxe a inspekce".

⁷ Směrnici Rady EU 75/324/EHS z 20.května o přibližování zákonů členských států vztahující se na aerosolové rozprašovače (aerosoly) publikovaný v Official Journal of the European Commission č. L 147 z 9/06/1975

KAPITOLA 6.3

POŽADAVKY NA KONSTRUKCI A ZKOUŠENÍ OBALŮ PRO INFEKČNÍ LÁTKY KATEGORIE A TŘÍDY 6.2 (UN Č. 2814 A 2900)

POZNÁMKA: Požadavky této kapitoly neplatí pro obaly, které budou používány dle pododdílu 4.1.4.1, pokynu pro balení P621 pro přepravu látek třídy 6.2.

6.3.1 Všeobecně

6.3.1.1 Požadavky této Kapitoly se použijí pro obaly určené k přepravě infekčních látek Kategorie A, UN č. 2814 a 2900.

6.3.2 Požadavky na balení

6.3.2.1 Požadavky na balení v tomto oddílu jsou založeny na obalech (balení), jak je specifikováno 6.1.4, běžně používané. Aby byl vzat v úvahu pokrok ve vědě a v technologii, není žádná námitka pro používání obalů (balení) mající odlišnost od těch, které jsou uvedeny v této Kapitole za předpokladu, že jsou stejně účinné, přijatelné pro příslušný orgán a schopná úspěšně splnit požadavky popsané v 6.3.5. Způsoby zkoušení, jiné než-li uvedené v RID, jsou přijatelné za předpokladu, že jsou uznány příslušným orgánem.

6.3.2.2 Obaly musí být vyrobeny a odzkoušeny podle programu zajištění kvality, který uspokojí příslušný orgán, aby se zajistilo, že každý obal splňuje požadavky této Kapitoly.

POZNÁMKA: ISO 16106:2020 „Obaly pro přepravu nebezpečných látek - Balení nebezpečných látek, velké nádoby pro volně ložené látky (IBC), a velké obaly - Návod pro používání ISO 9001“ poskytuje přijatelný návod pro postupy, které je nutno používat.

6.3.2.3 Výrobci a následní distributoři obalů musí uživatelům poskytnout informace týkající se postupů, které je nutno dodržet, a popis typů a rozměrů uzávěrů (včetně požadovaných těsnění) a jakékoliv další komponenty potřebné k tomu, aby obaly, jak jsou podávány k přepravě, byly schopny projít schvalovacími zkouškami konstrukčního typu podle této kapitoly.

6.3.3 Kód pro stanovení typu obalů

6.3.3.1 Kódy k označení typů obalů jsou stanoveny v 6.1.2.7.

6.3.3.2 Písmena „U“ nebo „W“ mohou následovat po kódu obalu. Písmeno „U“ označuje speciální obal splňující požadavky 6.3.5.1.6. Písmeno „W“ označuje, že obal, ačkoli je stejného typu určeného tímto kódem, je vyroben odlišně od způsobu uvedeného v 6.1.4 a je považován jako ekvivalentní podle požadavků 6.3.2.1

6.3.4 Značení

POZNÁMKA 1: Značky udávají, že obal, který je nese, odpovídá úspěšně odzkoušenému konstrukčnímu typu a je v souladu s požadavky této kapitoly vztahujícími se na výrobu, nikoliv na používání obalu.

POZNÁMKA 2: Značky jsou určeny jako podpora výrobcům obalů, rekondicionovatelům, uživatelům obalů, dopravcům a legislativním orgánům.

POZNÁMKA 3: Značky ne vždy poskytují všechny podrobnosti o úrovních zkoušek atd. a tyto je třeba vzít v úvahu, např. odkazem na zkušební certifikát, záznamy o zkoušce nebo na registr úspěšně odzkoušených obalů.

6.3.4.1 Každý obal určený pro použití podle RID musí nést značky, které jsou trvalé, čitelné a umístěné na místě a v takové velikosti v poměru k obalu, aby byly snadno viditelné. Pro obaly s hrubou (brutto) hmotností vyšší nežli 30 kg, značky nebo jejich duplikát se musí objevit na horní části nebo na straně obalu. Písmena, číslice a znaky musí být nejméně 12 mm vysoké, s výjimkou obalů o vnitřním objemu nejvýše 30 l nebo 30 kg nejvyšší čisté (netto) hmotnosti, kde musí být nejméně 6 mm vysoké a s výjimkou obalů o vnitřním objemu nejvýše 5 l nebo maximální (netto) hmotnosti 5 kg, kdy musí mít odpovídající velikost.

6.3.4.2 Obal splňující požadavky tohoto oddílu a oddílu 6.3.5 musí být označen UN kódem takto:



(a) symbol Spojených národů pro obaly;

Tento symbol nesmí být použit pro jiné účely než pro osvědčení, že obal, FIBC, přemístitelná cisterna nebo MEGC splňuje příslušné požadavky kapitol 6.1, 6.2, 6.3, 6.5, 6.6, 6.7 nebo 6.11.

(b) kódem označujícím typ obalu podle požadavků uvedených v oddíle 6.1.2;

(c) textem „**TŘÍDA 6.2**“;

(d) posledními dvěma číslicemi roku výroby obalu;

(e) označením státu schvalujícího přidělení UN kódu uvedeným rozlišovací značkou používanou pro motorová vozidla v mezinárodní silniční dopravě¹

(f) jménem výrobce nebo jinou identifikací obalu stanovenou příslušným orgánem;

(g) pro obaly splňující požadavky pododdílu 6.3.5.1.6 písmenem „U“ umístěným bezprostředně za značky požadované ve výše uvedeném písmeni (b).

6.3.4.3 Značky musí být používány v pořadí uvedeném v 6.3.4.2 (a) až (g), každá značka požadovaná v tomto odstavci musí být jasně oddělena, např. pomocí lomítka nebo mezery tak, aby byla jasně identifikovatelná. Příklady, viz 6.3.4.4.

Jakékoli dodatečné značky schválené příslušným orgánem musí ještě umožnit, aby části značky požadované v 6.3.4.1 byly správně identifikovatelné.

6.3.4.4 **Příklad značení**



4G/TŘÍDA 6.2/06

pododdíl 6.3.4.2 (a), (b), (c), a (d)

S/SP-9989-ERIKSSON

pododdíl 6.3.4.2 (e) a (f)

6.3.5 **Požadavky na zkoušení obalů**

6.3.5.1 **Provedení a frekvence zkoušek**

6.3.5.1.1 Konstrukční typ každého obalu musí být odzkoušen, jak je to ukázáno v tomto oddílu, podle postupů vypracovaných příslušným orgánem povolujícím umístění značek a musí být schválen příslušným orgánem.

6.3.5.1.2 Každý konstrukční typ obalu musí před použitím úspěšně projít zkouškami předepsanými v této Kapitole. Konstrukční typ obalu je definován svým návrhem, rozměrem, typem materiálu a tloušťkou, způsobem konstrukce a balením, ale může zahrnovat různé povrchové úpravy. Obsahuje rovněž obaly, které se od konstrukčního typu liší pouze svou menší konstrukční výškou.

6.3.5.1.3 Zkoušky musí být opakovány také na výrobních vzorcích v intervalech stanovených příslušným orgánem.

¹ Rozlišovací značka státní registrace používaná pro motorová vozidla a přívěsy v mezinárodní silniční dopravě, např. v souladu s Ženevskou úmluvou o silničním provozu z roku 1949 nebo Vídeňskou úmluvou o silničním provozu z roku 1968.

6.3.5.1.4 Zkoušky musí být také opakovány po každé změně, která mění konstrukci, materiál nebo způsob konstrukce obalu.

6.3.5.1.5 Příslušný orgán může povolit výběrové zkoušení obalů odlišných pouze v malé míře od zkušebnímu typu, např. menších rozměrů nebo nižší čisté (netto) hmotnosti primárních nádob a obaly takové jako sudy, bedny, které jsou vyráběny s malým zmenšením vnějších rozměrů.

6.3.5.1.6 Primární obaly jakéhokoli typu mohou být vloženy do sekundárních obalů a přepravovány bez zkoušení v tuhém vnějším obalu za dále uvedených podmínek:

- (a) Tuhý vnější obal musí být uspokojivě odzkoušena podle pododdílu 6.3.5.2.2 (a) s křehkými (např. skleněnými) primárními nádobami;
- (b) Součtová celková (btto) hmotnost primárních nádob nesmí přesáhnout polovinu celkové (btto) hmotnosti primárních nádob použitých pro zkoušku pádem ve výše uvedeném písmeně (a);
- (c) Tloušťka fixace mezi primárními nádobami a mezi primárními nádobami a vnitřní stěnou sekundárního obalu nesmí být zmenšena pod odpovídající tloušťky v původně testovaném obalu; a jestliže jednoduchá primární nádoba byla použita pro původní zkoušku, tloušťka fixace mezi primárními nádobami nesmí být menší než tloušťka fixace mezi vnitřní stěnou sekundárního obalu a primární nádobou při původní zkoušce. Pokud se použijí buď menší počet, nebo menší primární nádoby (ve srovnání s primárními nádobami použitými pro zkoušku pádem), musí být použit pro vyplnění prázdného prostoru dodatečný fixační materiál;
- (d) Prázdný tuhý vnější obal musí projít úspěšně stohovací zkouškou uvedenou v pododdílu 6.1.5.6. Celková hmotnost totožných kusů musí být založena na součtové hmotnosti obalů použitých pro zkoušku pádem uvedenou výše pod písmenem (a);
- (e) Pro primární nádoby obsahující kapaliny musí být do vnějšího obalu vloženo přiměřené množství absorpčního materiálu k absorpci kapalného obsahu primárních nádob;
- (f) Pokud je tuhý vnější obal určen, aby obsahoval kapaliny, a není vodotěsný, nebo je určen, aby obsahoval primární nádoby pro tuhé látky, a není prachotěsný, pak musí být opatřen prostředky zachycujícími jakékoli kapalné nebo tuhé obsahy provedenými ve formě těsné vložky, plastového pytle nebo jiných rovnocenně účinných prostředků;
- (g) Navíc ke značkám předepsaným v 6.3.4.2 (a) až (f), musí být obaly označeny podle 6.3.4.2 (g).

6.3.5.1.7 Příslušný orgán může kdykoli vyžadovat důkaz, pomocí zkoušek podle tohoto oddílu, že sériově vyráběné obaly splňují požadavky zkoušek konstrukčního typu.

6.3.5.1.8 Za předpokladu, že platnost výsledků zkoušek není ovlivněna schválením příslušného orgánu, může být na jednom vzorku provedeno několik zkoušek.

6.3.5.2 Příprava obalů pro zkoušky

6.3.5.2.1 Vzorky každého obalu musí být připraveny jako pro přepravu, kromě toho, že kapalná, nebo pevná infekční látka určená k přepravě musí být nahrazena vodou nebo, kde se vyžaduje teplota – 18 °C, nemrznoucí kapalinou. Každá primární nádoba musí být naplněna na nejméně 98 % jeho objemu.

POZNÁMKA: Výraz voda zahrnuje voda/mrazuvzdorný roztok s minimální specifickou hmotností 0,95 při zkoušce při teplotě - 18 °C."

6.3.5.2.2

Zkoušky a počet vyžadovaných vzorků

Zkoušky požadované pro typy

Pevný vnější obal	Typ obalu ^(a)		Požadované zkoušky					
	Primární obal		Vodní postřiky 6.3.5.3.5.1	Redukce teploty 6.3.5.3.5.2	Volný pád 6.3.5.3	Další pády 6.3.5.3.5.3	Průraz 6.3.5.4	Stohování 6.1.5.6
	Plast	Ostatní	Počet vzorků	Počet vzorků	Počet vzorků	Počet vzorků	Počet vzorků	Počet vzorků
Lepenková bedna	x		5	5	10	Požaduje se jeden vzorek, když obsahuje suchý led	2	požadují se 3 vzorky, když se zkouší na "U" značku jak je uvedeno v 6.3.5.1.6 pro speciální požadavky
		X	5	0	5		2	
Lepenkový sud	x		3	3	6		2	
		X	3	0	3		2	
Plastová bedna	X		0	5	5		2	
		x	0	5	5		2	
Plastový sud/kanystr	X		0	3	3		2	
		X	0	3	3		2	
Bedny z ostatních materiálů	X		0	5	5		2	
		X	0	3	5		2	
Sudy/kanystry z ostatních materiálů	X		0	3	3		2	
		X	0	0	3		2	

(a) „Typ obalu“ kategorizuje obaly pro účely zkoušek podle druhu obalů a jejich materiálových vlastností.

POZNÁMKA 1: V případech, kdy je primární nádoba vyrobena ze dvou nebo více materiálů, musí být odpovídající zkoušce podroben materiál, který je nejvíce náchylný k poškození.

2: „Materiál sekundárního obalu se nebere v úvahu, při výběru zkoušky nebo kondicionování pro zkoušku.

Vysvětlení pro používání Tabulky:

Jestliže se obal, který má být zkoušen skládá z vnější lepenkové bedny s primární nádobou z plastu, musí zkoušku vodním sprašováním (viz 6.3.5.3.5.1) podstoupit pět vzorků ještě před zkouškou na volný pád a dalších pět vzorků musí být kondicionováno při $-18\text{ }^{\circ}\text{C}$ (viz 6.3.5.3.5.2) před zkouškou volným pádem. Jestliže je obal určen pro suchý led, potom další jeden vzorek musí být podroben zkoušce volným pádem dle 6.3.5.3.5.3.

Obaly připravené jako pro přepravu musí být podrobeny zkouškám podle 6.3.5.3 a 6.3.5.4. Pro vnější obaly se záhlaví Tabulky vztahuje na lepenku nebo podobné materiály, jejichž funkce může být rychle ovlivněna vlhkostí; plasty, které mohou při nízkých teplotách křehnout; a ostatní materiály, jako kovy, jejichž provedení není vlhkostí nebo teplotou ovlivněno.

6.3.5.3 Zkouška volným pádem

6.3.5.3.1 Výška pádu a terč

Vzorky musí být podrobeny zkoušce volným pádem z výšky 9 m na nepružnou, vodorovnou, hladkou a tuhou plochu podle 6.1.5.3.4.

6.3.5.3.2 Počet zkušebních vzorků a orientace pádu

6.3.5.3.2.1 Když jsou vzorky tvaru bedny, musí být zkoušeno pět vzorků podle následujících orientací:

- naplocho na základnu;
- naplocho na vrchní část;

- (c) naplocho na nejdelší stranu;
- (d) naplocho na nejkratší stranu;
- (e) na roh.

6.3.5.3.2.2 Tam, kde mají vzorky tvar sudu nebo kanystru, budou zkoušeny tři vzorky podle jedné z následujících orientací:

- (a) diagonálně na horní hranu, s centrem gravitace přímo nad bodem nárazu;
- (b) diagonálně na spodní hranu;
- (c) na plochu těla nebo pláště.

6.3.5.3.3 Zatímco byly vzorky uvolněny v požadované orientaci, přijímá se, že z aerodynamických důvodů nemusí být náraz v této orientaci.

6.3.5.3.4 Po příslušné sekvenci pádů, nesmí dojít k úniku z primární nádoby (nádob), která musí zůstat chráněna fixačním/absorpčním materiálem v sekundárním obalu.

6.3.5.3.5 Speciální příprava zkušební vzorku na zkoušku volným pádem

6.3.5.3.5.1 Lepenka – zkouška vodním sprejem

Vnější obaly z lepenky: Vzorek musí být podroben vodnímu sprejování, které simuluje vystavení dešti přibližně 5 cm za hodinu po dobu nejméně jedné hodiny. Potom bude podroben zkoušce popsané v 6.3.5.3.1.

6.3.5.3.5.2 Plastové materiály – kondicionování za studena

Primární nádoby z plastu nebo vnější obaly: Teplota zkušební vzorku a jeho obsah musí být snížena na $-18\text{ }^{\circ}\text{C}$, nebo méně, po dobu nejméně 24 hodin, v rozmezí 15 minut po vyjmutí z tohoto prostředí musí být zkušební vzorek podroben zkoušce popsané v 6.3.5.3.1. Pokud vzorek obsahuje suchý led, doba kondicionování se sníží na 4 hodiny.

6.3.5.3.5.3 Obaly určené pro suchý led – Dodatečná zkouška volným pádem

Pokud je obal určen pro suchý led, musí být provedena dodatečná zkouška ke zkoušce volným pádem uvedené v 6.3.5.3.1 a pokud je to nutné dle 6.3.5.3.5.1 nebo 6.3.5.3.5.2. Jeden vzorek musí být uložen tak, aby veškerý suchý led vysublimoval, a potom je tento vzorek podroben zkoušce pádem v jedné z orientací popsaných v 6.3.5.3.2.1 nebo v 6.3.5.3.2.2, jak je to vhodné. Zvolí se ta, kde je nejvyšší pravděpodobnost poškození obalu.

6.3.5.4 Zkouška průrazem

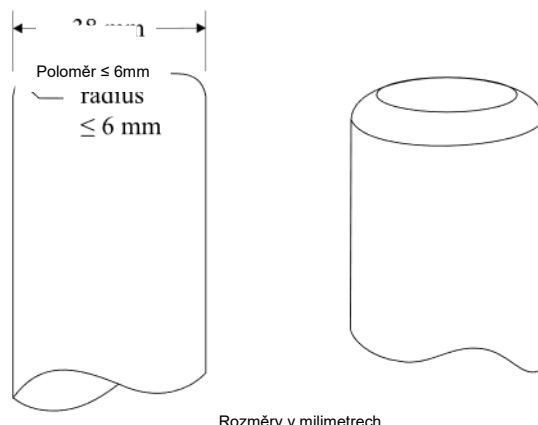
6.3.5.4.1 Obaly s hrubou hmotností 7 kg nebo méně

Vzorky musí být umístěny na rovný tvrdý povrch. Kulatá ocelová tyč o hmotnosti nejméně 7 kg, průměru z 38 mm a jejíž poloměr nepřevyšuje 6 mm, (viz obrázek 6.3.5.4.2), musí být spouštěna volným pádem svisle z výšky 1 m, měřeno od jejího nárazového konce k místu nárazu na povrchu vzorku. Jeden vzorek musí být umístěn na svou základnu. Druhý vzorek musí být umístěn v kolmém směru ke směru použitému při předchozí zkoušce. V každém případě ocelová tyč musí být zaměřena tak, aby udeřila do primární nádoby. Proražení sekundárního obalu je po každém následujícím úderu přijatelné, pokud nedojde k úniku z primární nádoby.

6.3.5.4.2 Obaly s hrubou (brutto) hmotností převyšující 7 kg

Vzorky musí být spouštěny na konec válcové ocelové tyče. Tyč musí být nastavena svisle na rovný tvrdý povrch. Musí mít průměr 38 mm a hrany jejího vrchního konce musí mít poloměr nepřekračující 6 mm (viz obrázek 6.3.5.4.2). Tyč musí vyčnívat z povrchu na vzdálenost nejméně rovnou vzdálenosti mezi středem primární nádoby (nádob) a vnější povrch vnějšího obalu o nejméně 200 mm. Jeden vzorek musí být spouštěn se svým horním čelem nejnižší svislým volným pádem z výšky 1 m měřené od vrcholu ocelové tyče. Druhý vzorek musí být spouštěn ze stejné výšky ve směru kolmém na směr, který byl použit poprvé. V každém případě obal musí být nasměrován tak, aby ocelová tyč byla schopna proniknout do primární nádoby. Při každém dalším nárazu proniknutí sekundárního obalu je přijatelné za předpokladu, že nedojde k úniku z primární nádoby.

Obrázek 6.3.5.4.2



6.3.5.5 Psaný protokol o zkoušce

6.3.5.5.1 O provedených zkouškách musí být sepsán protokol o zkoušce, obsahující minimálně následující podrobnosti a musí být k dispozici uživatelům obalů:

1. Název a adresa zkušebny;
2. Jméno a adresa žadatele, pokud je to vhodné;
3. Jednoznačná identifikace protokolu o zkoušce (např. číslo);
4. Datum zkoušky a protokolu;
5. Výrobce obalu;
6. Popis konstrukčního typu obalu (např. rozměry, materiály, uzávěry, tloušťka atd.) včetně způsobu výroby (např. vyfukování lisování, atd.), který může zahrnovat výkres(y) a/nebo fotografii(e);
7. Nejvyšší vnitřní objem;
8. Obsah zkoušek;
9. Popis zkoušky a výsledky;
10. Protokol o zkoušce musí být podepsán s uvedením jména a funkce podepsaného.

6.3.5.5.2 Protokol o zkoušce musí obsahovat prohlášení, že obal určený pro přepravu byl odzkoušen podle příslušných požadavků tohoto odstavce a že použití jiných metod balení nebo component, může mít za následek jeho neplatnost. Kopie protokolu o zkoušce musí být dána k dispozici příslušnému orgánu.

KAPITOLA 6.4

POŽADAVKY NA KONSTRUKCI, ZKOUŠENÍ A SCHVALOVÁNÍ KUSŮ PRO RADIOAKTIVNÍ LÁTKY A NA SCHVALOVÁNÍ TAKOVÝCH LÁTEK

6.4.1 (Vyhrazeno)

6.4.2 Všeobecné požadavky

6.4.2.1 Kus musí být tak konstruován vzhledem ke své hmotnosti, objemu a tvaru, aby mohl být snadno a bezpečně přepravován. Kromě toho kus musí být tak konstruován, aby mohl být vhodně zajištěn ve nebo na vozidle během přepravy.

6.4.2.2 Konstrukční vzor musí být takový, aby jakékoli úchyty pro zvedání na kusu neselhaly, pokud jsou používány zamýšleným způsobem, a takový, pokud by k poruše těchto úchytů došlo, aby schopnost kusu splnit jiné požadavky této přílohy nebyla snížena. Konstrukční vzor musí brát v úvahu odpovídající bezpečnostní koeficienty pro případ zvedání trhem.

6.4.2.3 Úchyty a jakékoli přídavné příslušenství na vnějším povrchu kusu, které může být používáno pro zvedání, musí být konstruováno buď jako odpovídající jeho hmotnosti podle požadavků uvedených v pododdíle 6.4.2.2 nebo musí být snímatelné nebo musí být jinak vyřaditelné z použití během přepravy.

6.4.2.4 Pokud je to prakticky možné musí být obal konstruován tak, aby jeho vnější povrchy byly bez výčnělků a mohly být snadno dekontaminovány.

6.4.2.5 Pokud je to prakticky možné musí být kus konstruován tak, aby zabránil sběru a zadržování vody.

6.4.2.6 Jakákoli zařízení připojená ke kusu v době jeho přepravy, která nejsou částí kusu, nesmějí snižovat jeho bezpečnost.

6.4.2.7 Kus musí být schopen odolat účinku jakéhokoli zrychlení, vibrace a vibrační rezonance, které mohou nastat v průběhu běžných podmínek přepravy bez snížení účinnosti uzavíracích zařízení na jeho různých nádobách nebo celistvosti kusu. Zejména šrouby, matice a jiná upevňovací zařízení musí být konstruovány tak, aby se zabránilo jejich ztrátě nebo neočekávanému uvolnění dokonce i po opakovaném použití.

6.4.2.8 Návrh obalu musí zohledňovat procesy stárnutí.

6.4.2.9 Materiály obalu a jakýchkoli částí a celků musí být fyzikálně a chemicky snášitelné, a to navzájem i vůči radioaktivnímu obsahu. Musí se vzít v úvahu jejich chování po ozáření.

6.4.2.10 Všechny ventily musí být chráněny proti neoprávněné manipulaci.

6.4.2.11 Konstrukční vzor kusu musí brát v úvahu okolní teploty a tlaky, se kterými se pravděpodobně setkává v běžných podmínkách přepravy.

6.4.2.12 Kus musí být zkonstruován tak, aby při maximálním projektovaném radioaktivním obsahu, k jehož přepravě je obalový soubor navržen bylo zajištěno dostatečné stínění za běžných podmínek přepravy, tedy, aby příkon dávkového ekvivalentu na libovolném místě vnějšího povrchu kusu nepřekročil hodnoty specifikované v příslušných ustanoveních 2.2.7.2.4.1.2, 4.1.9.1.10 a 4.1.9.1.11, s ohledem na 7.5.11 CW33 (3.3) (b) a 7.5.11 CW33 (3.5).

6.4.2.13 Pro radioaktivní látku mající jiné nebezpečné vlastnosti musí být kus konstruován s přihlédnutím k těmto vlastnostem, viz odstavce 2.1.3.5.3 a 4.1.9.5.

6.4.2.14 Výrobci a následní distributoři obalů musí poskytnout informaci o postupu při jejich uzavírání a popis typů a rozměrů uzávěrů (včetně požadovaných těsnění) a všech dalších částí nezbytných k zajištění, že kusy tak, jak jsou připraveny k přepravě, jsou schopné absolvovat příslušné testy této kapitoly.

6.4.3 (Vyhrazeno)

6.4.4 Požadavky na kusy vyjmuté z platnosti

Vyjmutý kus musí být navržen tak, aby splňoval požadavky stanovené v 6.4.2.1 až 6.4.2.13 a navíc požadavky v 6.4.7.2, pokud obsahuje štěpné látky povolené jedním z ustanovení v 2.2.7.2.3.5 (a) až (f).

6.4.5 Požadavky na průmyslové kusy

6.4.5.1 Kusy typů IP-1, IP-2 a IP-3 musí splňovat požadavky uvedené v oddíle 6.4.2 a pododdíle 6.4.7.2.

6.4.5.2 Kus typu IP-2, pokud podléhá zkouškám uvedeným v pododdílech 6.4.15.4 a 6.4.15.5, musí zabránit:

- (a) ztrátě nebo rozptýlení radioaktivních obsahů; a
- (b) více než 20% nárůstu maximálního příkonu dávkového ekvivalentu na jakémkoli místě vnějšího povrchu kusu.

6.4.5.3 Kus typu IP-3 musí splňovat všechny požadavky uvedené v pododdílech 6.4.7.2 až 6.4.7.15.

6.4.5.4 Alternativní požadavky na kusy typů IP-2 a IP-3

6.4.5.4.1 Kusy mohou být používány jako kusy typu IP-2, pokud:

- (a) splňují požadavky uvedené v pododdíle 6.4.5.1;
- (b) Jsou navrženy tak, aby splňovaly požadavky předepsané pro obalovou skupinu I nebo II v kapitole 6.1; a
- (c) po provedení zkoušek požadovaných pro obalovou skupinu I nebo II v kapitole 6.1 zabrání:
 - (i) ztrátě nebo rozptýlení radioaktivních obsahů; a
 - (ii) více než 20% nárůstu maximálního příkonu dávkového ekvivalentu na jakémkoli místě vnějšího povrchu kusu.

6.4.5.4.2 Přemístitelné cisterny mohou být používány jako kus typů IP-2 nebo IP-3 pokud:

- (a) splňují požadavky uvedené v pododdíle 6.4.5.1;
- (b) jsou navrženy tak, aby splňovaly požadavky předepsané v kapitole 6.7, a jsou způsobilé odolávat zkušebnímu tlaku 265 kPa; a
- (c) jsou konstruovány tak, aby jakékoli dodatečné stínění, pokud je provedeno, bylo schopno odolat statickým a dynamickým namáháním způsobeným manipulacemi a běžnými podmínkami přepravy a zabránilo zvýšení maximálního příkonu dávkového ekvivalentu o více než 20 % na jakémkoli místě vnějšího povrchu přemístitelných cisteren.

6.4.5.4.3 Cisterny, kromě přemístitelných cisteren mohou být též používány jako kus typů IP-2 nebo IP-3 pro přepravu LSA-I a LSA-II, jak je předepsáno v tabulce 4.1.9.2.5, pokud

- (a) odpovídají požadavkům 6.4.5.1;
- (b) jsou navrženy tak, aby splňovaly požadavky předepsané v kapitole 6.8; a
- (c) Jsou navrženy tak, aby jakékoliv dodatečné stínění (oplaštění), které je použito, bylo schopno odolávat statickému a dynamickému zatížení vyplývajícím z manipulačních a běžných přepravních podmínek přepravy a preventivně více než 20% zvýšení maximálního příkonu dávkového ekvivalentu na jakémkoliv vnějším povrchu cisterny.

6.4.5.4.4 Kontejnery s parametry trvalé povahy mohou být používány jako kus typů IP-2 nebo IP-3 pokud:

- (a) radioaktivní obsahy jsou omezeny na tuhé materiály;
- (b) splňují požadavky uvedené v pododdíle 6.4.5.1; a
- (c) jsou konstruovány podle mezinárodní normy ISO 1496-1:1990: „Series 1 Containers – Specifications and Testing – Part 1: General Cargo Containers“ (Série 1 kontejnery – specifikace a zkoušení – část 1: Univerzální přepravní kontejnery a pozdější dodatky 1:1993, 2:1998, 3:2005, 4:2006 a 5:2006) kromě rozměrů a charakteristik. Musí být konstruovány tak, aby po provedení zkoušek předepsaných v tomto dokumentu a zrychlením vyskytující se v běžných podmínkách přepravy zabránily:
 - (i) ztrátě nebo rozptýlení radioaktivních obsahů; a
 - (ii) více než 20% vzrůstu maximálního příkonu dávkového ekvivalentu na jakémkoli místě vnějšího povrchu kontejnerů.

6.4.5.4.5 Kovové IBC mohou být používány jako kus typů IP-2 nebo IP-3 pokud:

- (a) splňují požadavky uvedené v pododdíle 6.4.5.1; a
- (b) jsou navrženy tak, aby splňovaly požadavky předepsané v Kapitole 6.5 pro obalovou skupinu I nebo II, a u kterých byly provedeny zkoušky předepsané v této kapitole, ale s pádovou zkouškou provedenou ve směru předpokládaného největšího poškození:
 - (i) ztrátě nebo rozptýlení radioaktivních obsahů; a
 - (ii) více než 20% nárůstu maximálního příkonu dávkového ekvivalentu na jakémkoli místě vnějšího povrchu IBC.

6.4.6 Požadavky na kusy obsahující hexafluorid uranu

6.4.6.1 Kusy projektované na obsah hexafluorid uranu musí splňovat požadavky, vztahující se na radioaktivní a štěpné vlastnosti této látky, předepsané jinde v RID. S výjimkou povolenou v pododdíle 6.4.6.4 musí hexafluorid uranu o hmotnosti 0,1 kg a více být také plněn do obalů a přepravován podle ustanovení mezinárodní normy ISO 7195:2005 „Jaderná energie - Balení hexafluoridu uranu (UF₆) pro přepravu“(ISO 7195 :1993 „Packaging of uranium hexafluoride (UF₆) for transport“) a požadavků uvedených v pododdílech 6.4.6.2 a 6.4.6.3.

6.4.6.2 Každý kus konstruovaný na obsah 0,1 kg nebo více hexafluoridu uranu musí být konstruován tak, aby kus splňoval následující požadavky:

- (a) odolal bez úniku a bez nepřijatelného napětí, jak je uvedeno ISO 7195 :2005, zkoušce pevnosti uvedené v pododdíle 6.4.21.5 s výjimkou povolenou v 6.4.6.4;
- (b) odolal beze ztráty nebo rozptýlu hexafluoridu uranu zkoušce volným pádem uvedené v pododdíle 6.4.15.4; a
- (c) odolal bez porušení kontejnmentového systému tepelné zkoušce uvedené v pododdíle 6.4.17.3 s výjimkou povolenou v 6.4.6.4.

6.4.6.3 Kusy konstruované na obsah 0,1 kg nebo více hexafluoridu uranu nesmí být vybaveny zařízením pro snižování tlaku.

6.4.6.4 Pouze na základě vícestanného schválení mohou být přepravovány kusy konstruované na obsah 0,1 kg nebo více hexafluoridu uranu, které jsou konstruovány:

- (a) podle mezinárodních nebo národních norem jiných než ISO 7195 :2005, za předpokladu, že je dodržena stejná úroveň bezpečnosti; anebo
- (b) tak, aby odolaly bez úniku a bez nepřijatelného napětí zkušebnímu tlaku 2,76 MPa, jak je uvedeno v pododdíle 6.4.21.5; anebo
- (c) na obsah 9000 kg nebo více hexafluoridu uranu a kusy nesplňují požadavky uvedené v pododdíle 6.4.6.2 (c)

Požadavky popsané v pododdílech 6.4.6.1 až 6.4.6.3 musí být ve všech ostatních ohledech splněny.

6.4.7 Požadavky na kusy typu A

6.4.7.1 Kusy typu A musí být konstruovány tak, aby splňovaly všeobecné požadavky uvedené v oddílu 6.4.2 a v pododdílech 6.4.7.2 až 6.4.7.17.

6.4.7.2 Nejmenší vnější celkový rozměr kusu nesmí být menší než 10 cm.

6.4.7.3 Na vnější straně kusu musí být zařízení, jako např. pečeť (plomba), které se nemůže snadno poškodit a jehož neporušený stav dokazuje, že kus nebyl otevřen.

6.4.7.4 Jakákoli připojená úchytná zařízení na kusu musí být konstruována tak, aby síly vznikající při normálních a nehodových podmínkách přepravy v těchto zařízeních nenarušily schopnost kusu plnit požadavky RID.

6.4.7.5 Konstrukční vzor kusu musí brát v úvahu rozsah teplot – 40 °C až + 70 °C pro části obalu. Pozornost musí být věnována teplotám tuhnutí kapalin a možnému zhoršování materiálů obalu v mezích uvedeného rozsahu teplot.

6.4.7.6 Konstrukce a výrobní technologie musí odpovídat národním a mezinárodním normám nebo jiným požadavkům uznaným příslušným orgánem.

6.4.7.7 Konstrukční vzor musí zahrnovat kontejnmentový systém bezpečně uzavíratelný spolehlivým uzavíracím zařízením, které nemůže být otevřeno neúmyslně, nebo tlakem, který může vzniknout uvnitř kusu.

6.4.7.8 Radioaktivní látka zvláštní formy může být považována za součást kontejnmentového systému.

6.4.7.9 Jestliže je kontejnmentový systém oddělenou jednotkou kusu, kontejnmentový systém musí být uzavíratelný spolehlivým uzavíracím zařízením, které je nezávislé na jakékoli jiné části obalu.

6.4.7.10 Konstrukce jakékoli části kontejnmentového systému musí brát v úvahu, pokud je to vhodné, radiolytický rozklad kapalin a jiných nestálých materiálů a vývoj plynů při chemické reakci a radiolýze.

6.4.7.11 Kontejnmentový systém musí svůj radioaktivní obsah udržet při snížení vnějšího okolního tlaku do 60 kPa.

6.4.7.12 Všechny ventily, kromě zařízení pro vyrovnávání tlaku, musí být provedeny s uzávěrem zamezujícím jakémukoliv úniku z ventilu.

6.4.7.13 Radiační stínění, které uzavírá součást kusu specifikovanou jako část kontejnmentového systému, musí být konstruováno tak, aby zabránilo neúmyslnému oddělení této součásti od stínění. Kde radiační stínění a taková součást tvoří oddělenou jednotku, musí být tato jednotka uzavíratelná spolehlivým uzavíracím zařízením, které je nezávislé na jakékoli jiné části obalu.

6.4.7.14 Kus musí být konstruován tak, aby, je-li je podroben zkouškám stanoveným v oddíle 6.4.15, zabránil:

(a) ztrátě nebo rozptýlení radioaktivních obsahů; a

(b) více než 20% nárůstu maximálního příkonu dávkového ekvivalentu na jakémkoli místě vnějšího povrchu kusu.

6.4.7.15 Konstrukční vzor kusu určeného pro kapalnou radioaktivní látku musí odpovídat ustanovení o úbytku obsahu a volného prostoru vlivem změn teploty obsahu, dynamických účinků a dynamik plnění.

Kus typu A určený pro kapaliny

6.4.7.16 Kus typu A konstruovaný pro kapalné radioaktivní látky musí kromě uvedených požadavků navíc:

- (a) dostatečně splňovat podmínky uvedené v pododdíle 6.4.7.14 (a) výše, pokud kus byl podroben zkouškám uvedeným v oddíle 6.4.16; a
- (b) buď
 - (i) obsahovat dostatečně absorpčního materiálu schopného absorbovat dvojnásobek objemu kapalného obsahu. Takový absorpční materiál musí být vhodně umístěn co nejbližší ke kapalině pro případ jejího úniku; nebo
 - (ii) být opatřen kontejnmentovým systémem tvořeným primárními vnitřními a sekundárními vnějšími kontejnmentovými částmi konstruovanými tak, aby úplně uzavřely kapalné obsahy a zajistily jejich zadržení uvnitř sekundárních vnějších kontejnmentových částí, i když primární vnitřní části jsou netěsné.

Kus typu A určený pro plyny

6.4.7.17 Kus typu A určený pro plyny musí zabránit ztrátě nebo rozptýlení radioaktivních obsahů, pokud byl podroben zkouškám uvedeným v 6.4.16, kromě kusu typu A určeného pro plynné tritium nebo vzácné plyny.

6.4.8 Požadavky na kusy typu B(U)

6.4.8.1 Kusy typu B(U) musí být konstruovány tak, aby splnily požadavky uvedené v oddíle 6.4.2 a v pododdílech 6.4.7.2 až 6.4.7.15, kromě uvedených v pododdíle 6.4.7.14 (a), a kromě toho požadavky uvedené v pododdílech 6.4.8.2 až 6.4.8.15.

6.4.8.2 Kus musí být konstruován tak, aby při okolních podmínkách uvedených v pododdílech 6.4.8.5 a 6.4.8.6 teplo vyvíjené uvnitř kusu jeho radioaktivním obsahem za normálních podmínek přepravy, jak jsou představovány zkouškami uvedenými v oddíle 6.4.15, nepříznivě neovlivnilo kus takovým způsobem, že by mohlo být negativně ovlivněno plnění relevantních požadavků na kontejnment a stínění, jestliže byl ponechán bez dozoru po dobu jednoho týdne. Zvláštní pozornost musí být věnována účinkům tepla, které mohou způsobit jednu nebo více z následujících:

- (a) změnu uspořádání, geometrický tvar nebo fyzikální stav radioaktivního obsahu nebo, pokud radioaktivní látka je uzavřena v plechovce nebo nádobě (např. zapouzdřené palivové články), způsobit, že se plechovka, nádoba nebo látka zdeformují nebo roztaví;
- (b) zmenšování účinnosti obalu vlivem různé tepelné roztažnosti nebo prasknutí nebo roztavení materiálu radiačního stínění;
- (c) zrychlení koroze v kombinaci s vlhkostí.

6.4.8.3 Kus musí být konstruován tak, že při okolních podmínkách uvedených v pododdíle 6.4.8.5 a bez vlivu slunečního záření teplota přístupných povrchů kusu nesmí překročit 50 °C, ledaže je kus přepravován za výlučného použití.

6.4.8.4 Nejvyšší teplota jakéhokoli během přepravy snadno přístupného povrchu kusu za výlučného použití nesmí překročit 85 °C bez izolace za okolních podmínek uvedených v pododdíle 6.4.8.5. Přitom je možno přihlídnout k přepážkám nebo dělicím stěnám umístěným k ochraně osob, aniž by bylo nutné podrobit tyto přepážky nebo dělicí stěny zkoušce.

6.4.8.5 Musí být uvažována okolní teplota 38 °C.

6.4.8.6 Musí se předpokládat, že podmínky slunečního ozáření jsou takové, jaké jsou uvedeny v tabulce 6.4.8.6.

Tabulka 6.4.8.6: Údaje o ozáření

Stav	Tvar a umístění povrchu	Ozáření sluncem po 12 hodin za den (W/m ²)
1	Ploché povrchy přepravované vodorovně – obrácené dolů	0
2	Ploché povrchy přepravované vodorovně – obrácené vzhůru	800
3	Povrchy přepravované svisle	200 ^a
4	Ostatní povrchy obrácené dolů (nepřepravované vodorovně)	200 ^a
5	Všechny ostatní povrchy	400 ^a

^a Alternativně může být použita sinusová funkce s přijatým absorpčním koeficientem a účinky možného odrazu od sousedních předmětů.

6.4.8.7

Kus, který je vybaven tepelnou ochranou za účelem splnění požadavků uvedených v pododdíle 6.4.17.3, musí být tak konstruován, že taková ochrana zůstane účinnou, jestliže kus je podroben zkouškám uvedeným v oddíle 6.4.15 a v pododdílech 6.4.17.2 (a) a (b) nebo 6.4.17.2 (b) a (c), jak je to vhodné. Jakákoli taková ochrana vnějšku kusu nesmí mít sníženou účinnost porušením povrchu protřžením, proříznutím, smyknutím, otěrem nebo hrubou manipulací.

6.4.8.8

Kus musí být tak konstruován, že, pokud byl podroben:

- (a) jedné ze zkoušek uvedených v oddíle 6.4.15, omezil by ztrátu radioaktivních obsahů tak, aby nepřevýšila $10^{-6} A_2$ za hodinu; a
- (b) zkouškám uvedeným v pododdílech 6.4.17.1, 6.4.17.2 (b), 6.4.17.3 6.4.17.4 a zkouškám uvedeným v pododdíle
 - (i) 6.4.17.2 (c), když kus má hmotnost nejvýše 500 kg a celkovou hustotu vypočtenou z vnějších rozměrů nejvýše 1000 kg/m^3 a radioaktivní obsah větší než $1000 A_2$, ne však jako radioaktivní látka zvláštní formy; nebo
 - (ii) 6.4.17.2 (a) pro všechny jiné kusy

splnil by následující požadavky:

- zachovat si dostatečné stínění zajišťující, že příkon dávkového ekvivalentu ve vzdálenosti 1 m od povrchu kusu nepřekročí 10 mSv/h při maximálním radioaktivním obsahu, pro který byl kus konstruován; a
- omezit celkovou ztrátu radioaktivního obsahu po dobu jednoho týdne nejvýše na $10 A_2$ pro krypton-85 a nejvýše na A_2 pro všechny ostatní radionuklidy.

Jedná-li se o směsi různých radionuklidů, vztahují se na ně ustanovení uvedená v odstavcích 2.2.7.2.2.4 až 2.2.7.2.2.6 kromě toho, že pro krypton-85 může být použita efektivní hodnota A_2 (i) rovná $10 A_2$. V případě uvedeném v odstavci (a) výše hodnocení musí brát v úvahu meze vnější nefixované kontaminace uvedené v pododdíle 4.1.9.1.2.

6.4.8.9

Kus pro radioaktivní obsah s aktivitou větší než $10^5 A_2$ musí být tak konstruován, aby, pokud byl podroben rozšířené zkoušce ponořením do vody uvedené v oddílu 6.4.18, nedošlo k porušení kontejnmentového systému.

6.4.8.10

Splnění dovolených limitů uvolňování aktivity nesmí být závislé ani na filtrech, ani na strojním chladicím systému.

6.4.8.11

Kus nesmí být vybaven systémem pro vyrovnávání tlaku, který by dovolil únik radioaktivní látky do okolního prostředí za podmínek zkoušek uvedených v oddílech 6.4.15 a 6.4.17.

6.4.8.12

Kus musí být konstruován tak, aby při nejvyšším normálním provozním tlaku a při podrobení se zkouškám uvedeným v oddílech 6.4.15 a 6.4.17 úroveň napětí v kontejnmentovém systému nepřekročila hodnoty, které by nepříznivě ovlivnily kus takovým způsobem, že by neplnil příslušné požadavky.

6.4.8.13 Kus nesmí mít nejvyšší normální provozní tlak převyšující přetlak 700 kPa.

6.4.8.14 Kus obsahující radioaktivní látku s malou rozptýlitelností musí být navržen tak, aby jakákoliv vlastnost přidaná k radioaktivní látce s malou rozptýlitelností, která není její součástí, nebo jakékoliv vnitřní součásti obalu nemohly nepříznivě ovlivnit technické parametry radioaktivní látky s malou rozptýlitelností.

6.4.8.15 Kus musí být konstruován pro teplotu okolního prostředí v rozsahu -40 °C až +38 °C.

6.4.9 Požadavky na kusy typu B(M)

6.4.9.1 Kusy typu B(M) musí splňovat požadavky na kusy typu B(U) uvedené v pododdíle 6.4.8.1, kromě těch požadavků na kusy, které jsou přepravovány výhradně uvnitř dané země nebo výhradně mezi určitými zeměmi. Jiné podmínky, než které jsou uvedeny výše v pododdílech 6.4.7.5, 6.4.8.4 až 6.4.8.6 a 6.4.8.9. až 6.4.8.15 mohou být použity se schválením příslušných orgánů těchto zemí. Požadavky na kusy typu B(U) uvedené v pododdílech 6.4.8.4 a 6.4.8.9 až 6.4.8.15 musí být splněny, jak je to jen prakticky možné.

6.4.9.2 Periodická ventilace kusů typu B(M) během přepravy může být povolena za podmínky, že provozní kontroly ventilace jsou přijatelné pro všechny zainteresované příslušné orgány.

6.4.10 Požadavky na kusy typu C

6.4.10.1 Kusy typu C musí být konstruovány tak, aby splnily požadavky uvedené v oddíle 6.4.2 a v pododdílech 6.4.7.2 až 6.4.7.15, kromě uvedených v pododdíle 6.4.7.14 (a), a požadavky uvedené v pododdílech 6.4.8.2 až 6.4.8.6, 6.4.8.10 až 6.4.8.15 a navíc v pododdílech 6.4.10.2 až 6.4.10.4.

6.4.10.2 Kus musí být schopen splnit hodnotící kritéria, předepsaná pro zkoušky v pododdílech 6.4.8.8 (b) a 6.4.8.12 po tepelné zkoušce v prostředí, definovaném tepelnou vodivostí $0,33 \text{ W}\cdot\text{m}^{-1}\cdot\text{K}^{-1}$ a teplotou 38 °C v ustáleném stavu. Výchozí podmínky hodnocení musí vzít v úvahu, že jakákoli tepelná izolace kusu zůstává nedotčena, kus je používán při nejvyšším normálním provozním tlaku a okolní teplota je 38 °C.

6.4.10.3 Kus musí být konstruován tak, že pokud by při maximálním provozním tlaku byl vystaven:

(a) zkouškám specifikovaným v 6.4.15 omezil by ztrátu radioaktivního obsahu tak, že by nepřekročila $10^{-6} A_2$ za hodinu ; a

(b) při posloupnosti zkoušek v 6.4.20.1,

(i) by si zachoval by si dostatečné stínění zajišťující, že příkon dávkového ekvivalentu ve vzdálenosti 1 m od povrchu kusu nepřekročí 10 mSv/h při maximálním radioaktivním obsahu, pro který je kus konstruován; a

(ii) omezil by celkovou ztrátu radioaktivního obsahu za období 1 týden tak, aby nepřekročila $10 A_2$ pro krypton-85 a A_2 pro všechny ostatní radionuklidy.

Jedná-li se o směsi různých radionuklidů, vztahují se na ně ustanovení uvedená v odstavcích 2.2.7.2.2.4 až 2.2.7.2.2.6 kromě toho, že pro krypton-85 může být použita efektivní hodnota A_2 (i) rovná $10 A_2$. V případě uvedeném pod písmenem (a) výše, se musí brát při hodnocení v úvahu mez vnější kontaminace uvedená v odstavci 4.1.9.1.2.

6.4.10.4 Kus musí být konstruován tak, aby nedošlo k porušení kontejnmentového systému, pokud byl podroben rozšířené zkoušce ponořením do vody popsané v oddíle 6.4.18.

6.4.11 Požadavky na kusy obsahující štěpné látky

6.4.11.1 Štěpné látky musí být přepravovány tak, aby:

- (a) byl udržen podkritický stav za běžných, normálních a nehodových podmínek přepravy; zejména musí být uvažováno s následujícími mimořádnostmi:
 - (i) vniknutí vody do kusu nebo únik vody z kusu;
 - (ii) ztráta účinnosti vložených neutronových absorbátorů nebo moderátorů;
 - (iii) změna geometrického uspořádání obsahu buď uvnitř kusu nebo jako důsledek úniku z kusu;
 - (iv) zmenšení prostoru uvnitř nebo mezi kusy;
 - (v) ponoření kusů do vody nebo zasypání sněhem;
 - (vi) změny teploty; a
- (b) byly splněny požadavky:
 - (i) v 6.4.7.2 s výjimkou nebaleného materiálu, pokud je to výslovně dovoleno 2.2.7.2.3.5 (e);
 - (ii) předepsané kdekoli v RID, které se týkají radioaktivních vlastností štěpných látek;
 - (iii) v 6.4.7.3, ledaže by látky byly vyjmuty 2.2.7.2.3.5;
 - (iv) v 6.4.11.4 až 6.4.11.14, ledaže by látky byly vyjmuty 2.2.7.2.3.5, 6.4.11.2 nebo 6.4.11.3.

6.4.11.2 Kusy obsahující štěpné látky, které splňují požadavky pododstavce (d) a jeden z požadavků (a) až (c) níže jsou vyjmuty z požadavků ustanovení 6.4.11.4 až 6.4.11.14:

- (a) kusy obsahující štěpné látky v libovolné formě za předpokladu, že:
 - (i) Nejmenší celkový vnější rozměr kusu není menší než 10 cm;
 - (ii) Index bezpečné podkritičnosti (CSI) se vypočte podle následujícího vzorce:

$$CSI = 50 \times 5 \times \left(\frac{\text{Hmotnost uranu-235 v kusu (g)}}{Z} + \frac{\text{Hmotnost ostatních štěpných nuklidů * v kusu (g)}}{280} \right)$$

* Plutonium může být libovolného izotopového složení za předpokladu, že v kusu je množství Pu-241 menší než množství Pu-240.

kde hodnoty Z jsou vzaty z tabulky 6.4.11.2;

- (iii) Index bezpečné podkritičnosti každého kusu nepřekročí hodnotu 10;
- (b) kusy obsahující štěpné látky v libovolné formě za předpokladu, že:
 - (i) Nejmenší celkový vnější rozměr kusu není menší než 30 cm;
 - (ii) Kus po vystavení zkouškám specifikovaným v 6.4.15.1 až 6.4.15.6:
 - si zachová svůj obsah štěpných látek;

- si zachová nejmenší celkový vnější rozměr nejméně 30 cm;
- zabrání vložení krychle o hraně 10 cm;

(iii) Index bezpečné podkritičnosti (CSI) se vypočte podle následujícího vzorce:

$$CSI = 50 \times 2 \times \left(\frac{\text{Hmotnost uranu-235 v kusu (g)}}{Z} + \frac{\text{Hmotnost ostatních štěpných nuklidů * v kusu (g)}}{280} \right)$$

* Plutonium může být libovolného izotopového složení za předpokladu, že v kusu je množství Pu-241 menší než množství Pu-240

kde hodnoty Z jsou vzaty z tabulky 6.4.11.2;

(iv) Index bezpečné podkritičnosti každého kusu nepřekročí hodnotu 10;

(c) kusy obsahující štěpné látky v libovolné formě za předpokladu, že:

- (i) Nejmenší celkový vnější rozměr kusu není menší než 10 cm;
- (ii) Kus po vystavení zkouškám specifikovaným v 6.4.15.1 to 6.4.15.6:
 - si zachová svůj obsah štěpných látek;
 - si zachová nejmenší celkový vnější rozměr nejméně 10 cm;
 - zabrání vložení krychle o hraně 10 cm;

(iii) Index bezpečné podkritičnosti (CSI) se vypočte podle následujícího vzorce:

$$CSI = 50 \times 2 \times \left(\frac{\text{Hmotnost uranu-235 v kusu (g)}}{450} + \frac{\text{Hmotnost ostatních štěpných nuklidů * v kusu (g)}}{280} \right)$$

* Plutonium může být libovolného izotopového složení za předpokladu, že v kusu je množství Pu-241 menší než množství Pu-240

(iv) Celková hmotnost štěpných nuklidů v každém kusu nepřekročí 15 g;

(d) celková hmotnost beryllia, látek obsahujících vodík obohacený deuteriem a grafitu a ostatních alotropických forem uhlíku nesmí být větší než hmotnost štěpných nuklidů v jednotlivém kusu s výjimkou případu, kdy celková koncentrace těchto látek nepřekročí 1 g v libovolných 1000 g látky. K berylliu jako součásti měděných slitin do obsahu 4% váhových slitiny se nemusí přihlížet.

Tabulka 6.4.11.2 Hodnoty Z pro výpočet indexu bezpečné podkritičnosti (CSI) podle 6.4.11.2

Obohacení ^a	Z
Uran obohacený do 1,5 %	2200
Uran obohacený do 5 %	850
Uran obohacený do 10 %	660
Uran obohacený do 20 %	580
Uran obohacený do 100 %	450

^a Je-li obsahem kusu uran s různým obohacením izotopem uran-235, použije se pro Z

hodnota odpovídající nejvyššímu obohacení uranu v kusu.

6.4.11.3 Kusy neobsahující více než 1000 g plutonia jsou vyjmuty z požadavků 6.4.11.4 až 6.4.11.14 za předpokladu, že:

- (a) štěpné nuklidy netvoří více než 20% hmotnosti plutonia;
- (b) index bezpečné podkritičnosti (CSI) se vypočte podle následujícího vzorce:

$$CSI = 50 \times 2 \frac{\text{hmotnost plutonia (g)}}{1000}$$

- (c) je-li v radioaktivní zásilce obsažen kromě plutonia i uran, nesmí jeho množství překročit 1% hmotnosti plutonia.

6.4.11.4 Kde chemická nebo fyzikální forma, izotopové složení, hmotnost nebo koncentrace, moderační poměr či hustota nebo geometrické uspořádání nejsou známy, hodnocení uvedená v pododdílech 6.4.11.8 až 6.4.11.13 musí být provedena stejným způsobem jako se známými podmínkami a parametry těchto hodnocení s předpokladem, že každý parametr, který není znám, má hodnotu, která vede k maximální multiplikaci neutronů.

6.4.11.5 Pro ozářené jaderné palivo hodnocení uvedené v pododdílech 6.4.11.8 až 6.4.11.13 musí být založeno na izotopovém složení, které průkazně poskytnou buď:

- (a) hodnoty maximální multiplikace neutronů během doby ozáření; nebo
- (b) konzervativní odhad multiplikace neutronů pro hodnocení kusu. Po ozáření, ale před odesláním, musí být provedena měření pro potvrzení konzervativnosti odhadu izotopového složení.

6.4.11.6 Obal, poté co je podroben zkouškám stanoveným v 6.4.15, musí:

- (a) zachovat minimální celkové vnější rozměry obalu do nejméně 10 cm; a
- (b) zabránit průniku krychle o hraně 10 cm.

6.4.11.7 Kus musí být konstruován pro okolní teplotu v rozsahu – 40 °C až + 38 °C, pokud příslušný orgán nestanoví jinak v rozhodnutí o typovém schválení.

6.4.11.8 Pro samostatný kus musí být vzato v úvahu, že voda může proniknout dovnitř nebo ven ze všech prázdných prostorů kusu včetně těch uvnitř kontejnmentového systému. Avšak jestliže konstrukce zahrnuje zvláštní prostředky, zabráňující takovému vnikání vody dovnitř nebo její unikání ven z určitých prázdných prostorů, dokonce i v případě chyby obsluhy, nemusí se pro tyto prázdné prostory takové vnikání nebo únik uvažovat. Zvláštní prostředky musí zahrnovat následující požadavky na konstrukci:

- (a) vícenásobné vysoce účinné zábrany proti vodě, z nichž ne méně než dvě zůstávají vodotěsné, pokud kus byl podroben zkouškám předepsaným v pododdíle 6.4.11.13 (b), vysoký stupeň kontroly jakosti ve výrobě, údržbě a opravách obalů a zkoušky prokazující uzavření každého kusu před jeho odesláním; nebo
- (b) pro kusy obsahující pouze hexafluorid uranu s maximálním obohacením na 5 % hmotnostních uranu-235:
 - (i) kusy, kde po zkouškách předepsaných v pododdíle 6.4.11.13 (b) není žádný fyzický styk mezi ventilem nebo přípojkou a jakoukoli částí obalu jinou než jeho původní bod připojení a kde kromě toho po provedení zkoušky předepsané v pododdíle 6.4.17.3 ventily a přípojka zůstávají nepropustné; a
 - (ii) vysoký stupeň kontroly jakosti ve výrobě, údržbě a opravách obalů spojený se zkouškami prokazujícími uzavření každého kusu před každým odesláním.

6.4.11.9 Musí být vzato v úvahu a zhodnoceno, že dochází k odrazu způsobenému nejméně 20 cm vrstvou vody nebo většímu, jež může být dodatečně způsobeno materiálem obklopujícím obal. Avšak pokud

může být prokázáno, že omezující systém zůstává uvnitř obalu po zkouškách předepsaných v pododdíle 6.4.11.13 (b), může být v pododdíle 6.4.11.10 (c) uvažován odraz blízkou vrstvou vody nejméně 20 cm silnou.

6.4.11.10 Kus musí být podkritický za předpokladů uvedených v pododdílech 6.4.11.8 a 6.4.11.9, které vyústí v maximální multiplikaci neutronů při podmínkách odpovídajících:

- (a) běžným podmínkám přepravy (bez nehod);
- (b) zkouškám uvedeným v pododdíle 6.4.11.12 (b);
- (c) zkouškám uvedeným v pododdíle 6.4.11.13 (b).

6.4.11.11 (Vyhrazeno)

6.4.11.12 Pro nehodové podmínky musí být odvozen počet „N“ tak, že soubor dvakrát „N“ kusů musí být podkritický pro podmínky způsobující maximální multiplikaci neutronů shodné s následujícími podmínkami:

- (a) nic nesmí být mezi kusy a soubor kusů musí být vystaven odrazu ze všech stran nejméně 20 cm vrstvou vody; a
- (b) stav kusů musí být odpovídat výpočtem stanovené nebo skutečné podmínce, že byly podrobeny zkouškám uvedeným v oddíle 6.4.15.

6.4.11.13 Pro nehodové podmínky musí být odvozen počet „N“ tak, že soubor dvakrát „N“ kusů musí být podkritický pro podmínky způsobující maximální multiplikaci neutronů shodné s následujícími podmínkami:

- (a) vodíková moderace mezi kusy a soubor kusů je vystaven na všech stranách odrazu nejméně 20 cm vrstvy vody; a
- (b) musí vyhovět zkouškám, které jsou uvedené v oddíle 6.4.15 následované jakýmkoli z dále uvedených, které jsou více omezující:
 - (i) zkoušky uvedené v pododdíle 6.4.17.2 (b) a uvedené buď v pododdíle 6.4.17.2 (c) pro kusy s hmotností nejvýše 500 kg a celkovou hustotou nejvýše 1000 kg/m³ stanovené z vnějších rozměrů, nebo uvedené v pododdíle 6.4.17.2 (a) pro všechny jiné kusy; následované zkouškou uvedenou v pododdíle 6.4.17.3 a zakončenou zkouškami uvedenými v pododdílech 6.4.19.1 až 6.4.19.3; nebo
 - (ii) zkoušky uvedené v pododdíle 6.4.17.4; a
- (c) kde jakákoli část štěpné látky uniká z kontejnmentového systému po zkoušce uvedené v pododdíle 6.4.11.13 (b), a musí se předpokládat, že štěpná látka uniká z každého kusu v souboru a že všechny štěpné látky budou v takovém uspořádání a za takové moderace, které mají za následek maximální multiplikaci neutronů při odrazu blízkou vrstvou vody nejméně 20 cm silnou.

6.4.11.14 Index bezpečné podkritičnosti (CSI) pro radioaktivní zásilky obsahující štěpné látky se získá dělením čísla 50 menším ze dvou hodnot „N“, odvozených v 6.4.11.12 a 6.4.11.13 (tj. $CSI = 50/N$). Hodnota indexu bezpečné podkritičnosti z hlediska zachování podkritického stavu může být nula za předpokladu, že neomezený počet kusů je podkritický (tj., že N se prakticky rovná nekonečnu v obou případech).

6.4.12 Zkušební postupy a důkaz shodnosti

6.4.12.1 Důkaz shodnosti provedení s normami požadovanými v odstavcích 2.2.7.2.3.3.1, 2.2.7.2.3.3.2, 2.2.7.2.3.4.1, 2.2.7.2.3.4.2, 2.2.7.2.3.4.3 a oddílech 6.4.2 až 6.4.11 musí být proveden jakoukoli metodou níže uvedenou nebo jejich kombinací:

- (a) provedením zkoušek se vzorky představující radioaktivní látku zvláštní formy nebo radioaktivní látku s malou rozpílitelností nebo s prototypy nebo vzorky obalu, kde obsah vzorku nebo obalu pro zkoušky musí simulovat co nejpřesněji, jak je to jen prakticky možné,

očekávaný rozsah radioaktivních obsahů a vzorky nebo obaly, které mají být zkoušeny, musí být připraveny tak, jak budou předány k přepravě;

- (b) odkazem na předchozí uspokojivé důkazy dostatečně podobné povahy;
- (c) provedením zkoušek s modely vhodného měřítka s vlastnostmi, které jsou významné z hlediska tohoto zkoumání, pokud inženýrská praxe prokázala, že výsledky takových zkoušek jsou přijatelné pro konstrukční účely. Pokud je použit model v měřítku, musí být vzata v úvahu potřeba úpravy určitých zkušebních parametrů, jako je průměr průrazové tyčky nebo tlakové zatížení;
- (d) výpočtem nebo zdůvodněným důkazem, pokud jsou výpočetní metody a parametry všeobecně považovány za spolehlivé nebo konzervativní.

6.4.12.2 Po provedení zkoušek vzorku nebo prototypu musí být použity vhodné metody hodnocení pro potvrzení toho, že požadavky na zkušební postupy byly splněny v souladu s normami na provedení a přijatelnost předepsanými v odstavcích 2.2.7.2.3.3.1, 2.2.7.2.3.3.2, 2.2.7.2.3.4.1, 2.2.7.2.3.4.2, 2.2.7.2.3.4.3 a oddílech 6.4.2 až 6.4.11.

6.4.12.3 Všechny vzorky musí být zkontrolovány před zkoušením, aby byly zjištěny a zaznamenány vady a poškození včetně těchto vad:

- (a) odchylky od konstrukčního vzoru;
- (b) výrobní vady;
- (c) koroze nebo jiné zhoršení; a
- (d) deformace.

Kontejnmentový systém musí být zřetelně specifikován. Vnější charakteristiky vzorku musí být zřetelně identifikovány tak, aby bylo možno jednoduše a zřetelně provést odkaz na jakékoli části vzorku.

6.4.13 Zkoušení celistvosti kontejnmentového systému a stínění a zhodnocení podkritičnosti

Po každé zkoušce nebo skupině zkoušek nebo sledu příslušných zkoušek, jak je to vhodné, specifikovaných v 6.4.15 až 6.4.21:

- (a) musí být zjištěny a zaznamenány vady a poškození;
- (b) musí být stanoveno, zda celistvost kontejnmentového systému a stínění zůstaly zachovány v rozsahu požadovaném v oddílech 6.4.2 až 6.4.11 pro zkoušený kus; a
- (c) pro kusy obsahující štěpnou látku musí být zjištěno, zda jsou splněny předpoklady a podmínky použité v hodnoceních požadovaných v pododdílech 6.4.11.1 až 6.4.11.14 pro jeden nebo více kusů.

6.4.14 Terč pro zkoušky pádem

Terč pro zkoušky pádem specifikovaný v odstavci 2.2.7.2.3.3.5 (a), pododdíle 6.4.15.4, oddíle 6.4.16 (a), pododdílech 6.4.17.2 a 6.4.20.2 musí mít plochý vodorovný povrch takového charakteru, aby jakékoli zvýšení jeho odolnosti proti změně polohy nebo deformaci úderem vzorku nezvýšilo významně poškození vzorku.

6.4.15 Zkoušky pro prokázání schopnosti odolat normálním podmínkám přepravy

6.4.15.1 Zkoušky jsou: zkouška postřikem vodou, zkouška volným pádem, zkouška tlakovým zatížením a zkouška průrazem. Vzorky kusu musí být podrobeny zkoušce volným pádem, zkoušce tlakovým zatížením a zkoušce průrazem, kterým v každém případě předchází zkouška postřikem vodou. Jeden vzorek může být použit pro všechny zkoušky, pokud požadavky uvedené v pododdíle 6.4.15.2 jsou splněny.

6.4.15.2 Časový interval mezi ukončením zkoušky postřikem vodou a následující zkouškou musí být takový, aby voda prosákla v maximální míře bez patrného sušení vnějšíku vzorku. Nejeví-li se zřejmý opak,

tento interval musí trvat dvě hodiny, pokud postřik vodou je směřován současně ze čtyř směrů. Avšak žádný časový interval nesmí uplynout, jestliže postřik vodou je směřován z každého ze čtyř směrů následně.

6.4.15.3 Zkouška postřikem vodou: Vzorek musí být podroben zkoušce postřikem vodou, která simuluje jeho vystavení dešti o srážkové intenzitě přibližně odpovídající hodnotě 5 cm za hodinu po dobu nejméně jedné hodiny.

6.4.15.4 Zkouška volným pádem: Vzorek musí padat na plochu terče tak, aby došlo k jeho maximálnímu poškození z hlediska jeho zkoušených bezpečnostních vlastností.

- (a) výška pádu, měřená od nejnižšího bodu vzorku k hornímu povrchu terče, nesmí být menší než vzdálenost uvedená v tabulce 6.4.15.4 pro příslušnou hmotnost. Terč musí být takový, jaký je uveden v oddíle 6.4.14;
- (b) pro pravoúhlé lepenkové nebo dřevěné kusy s hmotností nejvýše 50 kg jednotlivý vzorek musí být podroben volnému pádu na každý roh z výšky 0,3 m;
- (c) pro lepenkové kusy válcovitého tvaru s hmotností nepřevyšující 100 kg jednotlivý vzorek musí být podroben volnému pádu na každou čtvrtinu každé hrany z výšky 0,3 m.

Tabulka 6.4.15.4: Výška volného pádu při zkoušení kusů pro normální podmínky přepravy

Hmotnost kusu (kg)		Výška volného pádu (m)
Hmotnost kusu < 5000		1,2
5000 ≤	Hmotnost kusu < 10000	0,9
10000 ≤	Hmotnost kusu < 15000	0,6
15000 ≤	Hmotnost kusu	0,3

6.4.15.5 Zkouška tlakovým zatížením: Pokud tvar obalu nezabraňuje účinně stohování, vzorek musí být podroben po dobu 24 hodin tlakovému zatížení rovnému z dále uvedených, které je větší:

- (a) celková hmotnost se rovná ekvivalentu pětinasobku maximální váhy obalu;
- (b) tlaku 13 kPa násobenému půdorysnou plochou kusu.

Zatížení musí být rovnoměrně vystaveny dvě protilehlé strany vzorku, z nichž jedna musí být základna, na které kus zůstává uložen.

6.4.15.6 Zkouška průrazem: Vzorek musí být uložen na tvrdý, plochý, vodorovný povrch, který se nebude ztelně pohybovat po dobu provádění zkoušky.

- (a) tyčka o průměru 3,2 cm s půlkulovým koncem a hmotností 6 kg musí být spuštěna a přímo dopadnout svou podélnou osou svisle na střed nejslabší části vzorku tak, že, pokud pronikne dostatečně daleko, narazí na kontejnmentový systém. Tyčka se nesmí ztelně deformovat při provádění zkoušky;
- (b) výška pádu tyčky, měřená od jejího nejnižšího konce k předpokládanému bodu nárazu na horní povrch vzorku, musí být 1 m.

6.4.16 **Dodatečné zkoušky kusů typu A konstruované pro kapaliny a plyny**

Vzorek nebo další vzorky musí být podrobeny každé z následujících zkoušek, pokud nelze prokázat, že jedna zkouška je pro dotyčný vzorek náročnější, než druhá, v opačném případě jeden vzorek musí být podroben té náročnější zkoušce.

- (a) zkouška volným pádem: vzorek musí být spuštěn na plochu terče tak, aby došlo k jeho maximálnímu poškození z hlediska kontejnmentového systému. Výška pádu měřená od nejnižší části vzorku k hornímu povrchu plochy terče musí být 9 m. Terč musí být takový, jak je definován v oddílu 6.4.14;

- (b) zkouška průrazem: vzorek musí být podroben zkoušce uvedené v pododdíle 6.4.15.6, s tím, že výška pádu musí být zvýšena na 1,7 m z 1 m uvedené v pododdíle 6.4.15.6 (b).

6.4.17 Zkoušky pro prokázání schopnosti odolat nehodovým podmínkám při přepravě

6.4.17.1 Vzorek musí být podroben společným účinkům zkoušek uvedeným v pododdílech 6.4.17.2 a 6.4.17.3 v daném pořadí. Po provedení těchto zkoušek musí být buď tento vzorek, nebo další vzorek podroben účinku zkoušky ponoření do vody, jak je uvedeno v pododdíle 6.4.17.4 a pokud je to vhodné, v oddíle 6.4.18.

6.4.17.2 Mechanická zkouška: Mechanickou zkoušku tvoří tři různé zkoušky pádem. Každý vzorek musí být podroben vhodným pádům uvedeným v pododdílech 6.4.8.8 nebo 6.4.11.13. Pořadí, ve kterém je vzorek podrobován pádům, musí být takové, že po dokončení mechanické zkoušky vzorek musí utrpět poškození vedoucí k maximálnímu poškození při tepelné zkoušce, která následuje:

- (a) pro pád I, vzorek musí padat na plochu terče tak, aby utrpěl maximální poškození, a výška pádu měřená od nejnižšího bodu vzorku k hornímu povrchu plochy terče musí být 9 m. Terč musí být takový, jak je definován v oddílu 6.4.14;
- (b) pro pád II, vzorek musí být spuštěn tak, aby utrpěl maximální poškození tyčí pevně připevněnou kolmo na plochu terče. Výška pádu měřená od předpokládaného bodu nárazu vzorku na horní povrch tyčky musí být 1 m. Tyč musí být z pevné měkké oceli kruhového průřezu, průměru $15,0 \pm 0,5$ cm a délky 20 cm, ledaže by delší tyč způsobila větší poškození. V tomto případě může být použita tyč dostatečné délky způsobující maximální poškození. Horní konec tyče musí být plochý a vodorovný s hranou zaoblenou o poloměru nejvýše 6 mm. Terč, ke kterému je tyč připevněna, musí být takový, jak je popsán v oddílu 6.4.14;
- (c) pro pád III, musí být vzorek podroben dynamické zkoušce drcením umístěním vzorku na plochu terče tak, aby utrpěl maximální poškození pádem hmotnosti 500 kg na vzorek z výšky 9 m. Padající sondu musí tvořit pevná deska z měkké oceli 1 m x 1 m a musí dopadnout ve vodorovné poloze. Spodní plocha ocelové desky musí mít hrany a rohy zaoblené s poloměrem zaoblení nepřesahujícím 6 mm. Výška pádu musí být měřena od spodní strany desky k nejvyššímu bodu vzorku. Terč, na kterém vzorek zůstává, musí být takový, jak je definován v oddílu 6.4.14.

6.4.17.3 Tepelná zkouška: Vzorek musí být v tepelné rovnováze v podmínkách okolní teploty 38 °C odpovídající podmínkám slunečního ozáření uvedeným v tabulce 6.4.8.6 a maximálnímu projektovanému vývinu vnitřního tepla uvnitř kusu z radioaktivních obsahů. Alternativně je dovoleno, aby jakýkoli z těchto parametrů měl různé hodnoty před a během zkoušky, pokud na ně je vzat zřetel v následných hodnoceních odezvy kusu.

Tepelnou zkoušku musí tvořit:

- (a) vystavení vzorku pod dobu 30 minut tepelnému prostředí, které zajišťuje tepelný tok nejméně rovnocenný tepelnému toku hořícího uhlovodíkového paliva se vzduchem v dostatečně stabilních okolních podmínkách dosahujícího průměrný koeficient emise 0,9 a průměrnou teplotu nejméně 800 °C, plně obklopující vzorek s povrchem majícím absorpční koeficient 0,8 nebo hodnotu, kterou kus prokazatelně může mít, jestliže je vystaven uvedenému ohni, následovanému,
- (b) vystavení vzorku okolní teplotě 38 °C odpovídající podmínkám slunečního záření uvedeným v tabulce 6.4.8.6 a maximálnímu projektovanému vývinu vnitřního tepla uvnitř kusu z radioaktivních obsahů po dostatečnou dobu pro zajištění, že teploty ve vzorku jsou klesající ve všech částech vzorku a/nebo blíží se podmínkám prvotního stálého stavu. Alternativně je dovoleno, aby jakýkoli z těchto parametrů měl různé hodnoty po přerušení zahřívání, pokud na ně je vzat zřetel v následných hodnoceních odezvy kusu.

V průběhu zkoušky a po zkoušce vzorek nesmí být uměle ochlazován a jakékoli hoření materiálů vzorku musí být ponecháno přirozenému průběhu.

6.4.17.4 Zkouška ponořením do vody: vzorek musí být ponořen nejméně 15 m pod hladinu vody po dobu nejméně osm hodin v poloze, která povede k maximálnímu poškození. Pro účely důkazu se musí za splnění těchto podmínek považovat vnější přetlak 150 kPa.

6.4.18 Rozšířená zkouška ponořením do vody pro kusy typu B(U) a typu B(M) obsahující výše než 10^5 A₂ a kusy typu C

Rozšířená zkouška ponořením do vody: Vzorek musí být ponořen nejméně 200 m pod hladinu vody po dobu nejméně jedné hodiny. Pro účely důkazu musí se za splnění těchto podmínek považovat vnější přetlak 2 MPa.

6.4.19 Zkouška úniku vody pro kus obsahující štěpnou látku

6.4.19.1 Kusy, pro které bylo oceněno pro účely hodnocení podle pododdílů 6.4.11.8 až 6.4.11.13 vniknutí nebo únik vody v rozsahu, který má za následek nejvyšší reaktivitu, jsou vyjmuty z této zkoušky.

6.4.19.2 Vzorek, před podrobením se zkoušce vniknutí anebo úniku vody uvedené níže, musí být podroben zkouškám uvedeným v pododdíle 6.4.17.2 (b) a buď pododdíle 6.4.17.2 (a) nebo (c), jak je požadováno v pododdíle 6.4.11.13, a zkoušce uvedené v pododdíle 6.4.17.3.

6.4.19.3 Vzorek musí být ponořen pod hladinu vody nejméně 0,9 m po dobu nejméně 8 hodin v poloze, ve které se předpokládá největší vniknutí anebo únik.

6.4.20 Zkoušky pro kusy typu C

6.4.20.1 Vzorky musí být v uvedeném pořadí podrobeny účinkům každé z následujících zkoušek:

- (a) zkoušky popsané v pododdílech 6.4.17.2(a), 6.4.17.2(c), 6.4.20.2 a 6.4.20.3; a
- (b) zkouška popsaná v pododdíle 6.4.20.4.

Pro posloupnost zkoušek podle (a) a (b) je povoleno používat zvláštní vzorky.

6.4.20.2 Zkouška průrazem/roztržením: vzorek musí být podroben ničivému účinku svislé pevné sondy ze střední oceli. Orientace vzorku kusu a místa dopadu na povrchu kusu musí být takové, aby na konci pořadí zkoušek popsaných v pododdíle 6.4.20.1(a) způsobily maximální poškození vzorku.

- (a) vzorek reprezentující kus o hmotnosti menší než 250 kg, musí být umístěn na terč a vystaven pádu sondy o hmotnosti 250 kg, padající z výše 3 m nad zamýšleným bodem dopadu. Sonda pro tuto zkoušku musí být válcová tyč o průměru 20 cm s koncem (který bude narážet na vzorek) ve tvaru komolého kužele s následujícími rozměry: 30 cm výška a 2,5 cm průměr koncové části, na konci s hranou zaoblenou na poloměr ne větší než 6 mm. Terč, ke kterému je vzorek připevněn musí odpovídat popisu v oddíle 6.4.14.
- (b) pro kusy o hmotnosti větší než 250 kg musí být upevněna na terč sonda a vzorek padá na sondu. Výška pádu, měřená od bodu dopadu k vnějšímu povrchu sondy musí činit 3 m. Pro tuto zkoušku musí mít sonda stejný tvar a rozměry jako je popsáno v (a) výše, s výjimkou toho, když by větší délka a hmotnost sondy mohla přivodit větší poškození vzorku. Terč, ke kterému je tyč připevněna musí odpovídat popisu v oddíle 6.4.14.

6.4.20.3 Rozšířená tepelná zkouška: Podmínky pro tuto zkoušku musí být stejné jako podmínky popsané v pododdíle 6.4.17.3, s výjimkou toho, že vystavení teplemu musí trvat 60 minut.

6.4.20.4 Nárazová zkouška: Vzorek musí být podroben nárazu na terč rychlostí ne menší než 90 m/s, a to tak orientován, aby došlo k maximálnímu poškození. Terč musí odpovídat popisu v oddíle 6.4.14, s výjimkou toho, že jeho povrch může být libovolně orientován, pokud je kolmý ke dráze vzorku.

6.4.21 Prohlídky obalů konstruovaných pro obsah 0,1 kg nebo více hexafluoridu uranu

6.4.21.1 Každý vyrobený obal a jeho provozní a konstrukční výstroj musí být podroben buď společně nebo každá tato část zvlášť první prohlídce před uvedením do provozu a následně periodicky. Tyto prohlídky musí být prováděny a osvědčovány po dohodě s příslušným orgánem.

- 6.4.21.2** První prohlídku musí tvořit kontrola konstrukčních charakteristik, zkouška pevnosti, zkouška těsnosti, zkouška vnitřního objemu vodou a kontrola správného provozu provozní výstroje.
- 6.4.21.3** Periodické prohlídky musí tvořit vizuální prohlídka, zkouška pevnosti, zkouška těsnosti a kontrola správného provozu provozní výstroje. Nejdelší lhůty pro periodické prohlídky musí být pět let. Obaly, které nebyly podrobeny prohlídce v průběhu pětileté lhůty, musí být zkoušeny před přepravou podle programu schváleného příslušným orgánem. Tyto obaly nesmí být znovu plněny před dokončením plného programu periodických prohlídek.
- 6.4.21.4** Kontrola konstrukčních charakteristik musí prokázat shodu se specifikacemi konstrukčního vzoru a výrobním programem.
- 6.4.21.5** Pro první zkoušku pevnosti obaly konstruované pro obsah 0,1 kg nebo více hexafluoridu uranu musí být zkoušeny hydraulicky vnitřním tlakem nejméně 1,38 MPa (13,8 baru), ale pokud je zkušební tlak menší 2,76 MPa (27,6 baru), typové schválení musí být vícestranné. Pro opětovné zkoušení obalů smí být podkladem jakékoli jiné rovnocenné nedestruktivní zkoušení, za podmínky vícestranného schválení.
- 6.4.21.6** Zkouška těsnosti musí být provedena v souladu s postupem, který je schopen měřit úniky z kontejnmentového systému s citlivostí 0,1 Pa.l/s (10^{-6} bar.l/s).
- 6.4.21.7** Zkouška vnitřního objemu vodou se provádí s přesností $\pm 0,25$ % při referenční teplotě 15 °C. Obsah musí být uveden na štítku popsáném v pododdíle 6.4.21.8.
- 6.4.21.8** Štítek vyrobený z nekorodujícího kovu musí být trvale upevněn na každý obal na snadno přístupném místě. Způsob upevnění štítku nesmí snižovat pevnost obalu. Na štítku musí být vyznačeny vyražením nebo jakýmkoli jiným rovnocenným způsobem nejméně tyto údaje:
- Identifikační označení rozhodnutí o typovém schválení;
 - Sériové číslo výrobce;
 - Nejvyšší provozní tlak (přetlak);
 - Zkušební tlak (přetlak);
 - Obsah: hexafluorid uranu;
 - Vnitřní objem v litrech;
 - Nejvyšší dovolená hmotnost náplně hexafluoridu uranu;
 - Hmotnost obalu;
 - Datum (měsíc, rok) první zkoušky a poslední periodické zkoušky;
 - Razídko znalce, který provedl zkoušky.

6.4.22 Typové schválení kusu a materiálů

- 6.4.22.1** Typové schválení kusů obsahujících 0,1 kg nebo více hexafluoridu uranu vyžaduje, aby:
- (a) každý konstrukční vzor, který splňuje požadavky uvedené v pododdíle 6.4.6.4, byl vícestranně schválen;
 - (b) každý konstrukční typ, který splňuje požadavky uvedené v pododdílech 6.4.6.1 až 6.4.6.3, musí být jednostranně schválen příslušným orgánem země původu konstrukčního typu, není-li z jiných důvodů vyžadováno vícestranné schválení dle RID.
- 6.4.22.2** Každý konstrukční vzor kusu typu B(U) a kusu typu C vyžaduje jednostranné schválení, kromě:
- (a) konstrukčního vzoru kusu pro štěpnou látku, který je též uveden v pododdílech 6.4.22.4, 6.4.23.7 a odstavci 5.1.5.2.1, vyžadující vícestranné schválení; a
 - (b) konstrukční vzor kusu typu B(U) pro radioaktivní látku s malou rozptýlitelností vyžadující vícestranné schválení.

- 6.4.22.3** Každý konstrukční vzor kusu typu B(U), včetně těch pro štěpnou látku, které jsou též předmětem požadavků uvedených v pododdílech 6.4.22.4 a 5.1.5.2.1, a těch pro radioaktivní látku s malou rozptýlitelností vyžaduje vícestanné schválení.
- 6.4.22.4** Každý konstrukční vzor kusu pro štěpnou látku, které není vyjmuta podle jednoho z odstavců 2.2.7.2.3.5 (a) až (f), 6.4.11.2 a 6.4.11.3 vyžaduje vícestanné schválení.
- 6.4.22.5** Konstrukční vzor radioaktivní látky zvláštní formy vyžaduje jednostranné schválení. Konstrukční vzor pro radioaktivní látku s malou rozptýlitelností vyžaduje vícestanné schválení (viz též pododíl 6.4.23.8).
- 6.4.22.6** Vzor pro štěpnou látku vyjmutou z klasifikace „ŠTĚPNÁ“ na základě ustanovení 2.2.7.2.3.5 (f) vyžaduje vícestanné schválení.
- 6.4.22.7** Alternativní meze aktivity pro vyjmutí zásilky přístrojů nebo výrobků na základě ustanovení 2.2.7.2.2.2 (b) vyžadují vícestanné schválení.
- 6.4.22.8** Jakýkoli konstrukční vzor, který vyžaduje jednostranné schválení země původu, která je smluvním státem RID, musí být typově schválen příslušným orgánem této země; jestliže země, kde byl kus zkonstruován smluvním státem RID, přeprava je možná pouze za těchto podmínek:
- (a) rozhodnutí nebo osvědčení o typovém schválení bylo dodáno touto zemí, dokazující, že typ kusu splňuje technické požadavky RID a že toto rozhodnutí nebo osvědčení je uznáno platným příslušným orgánem smluvního státu RID;
 - (b) jestliže nebylo žádné osvědčení a žádné typové schválení konstrukčního vzoru kusu smluvním státem RID dodáno, konstrukční vzor kusu je typově schválen příslušným orgánem smluvního státu RID.
- 6.4.22.9** Pro konstrukční vzory typově schválené podle přechodných ustanovení viz oddíl 1.6.6.

6.4.23 Žádosti a povolování přepravy radioaktivní látky

6.4.23.1 (Vyhrazeno)

6.4.23.2 Žádosti o povolení přepravy

6.4.23.2.1 Žádost o povolení přepravy musí obsahovat:

- (a) dobu týkající se přepravy, na kterou se povolení požaduje;
- (b) skutečný radioaktivní obsah, očekávané způsoby přepravy, typ vozidla a pravděpodobná nebo navrhovaná trasa; a
- (c) podrobnosti, jak budou uvedeny v účinnost preventivní a administrativní nebo provozní opatření uvedená v rozhodnutích o typovém schválení kusu, pokud je to relevantní, vydaných podle 5.1.5.2.1 (a) (v), (vi) nebo (vii) budou provedena.

6.4.23.2.2 Žádost o povolení přepravy předmětů SCO-III musí obsahovat:

- (a) prohlášení o ohledech a důvodech, proč je zásilka považována za předmět SCO-III;
- (b) odůvodnění pro volbu předmětu SCO-III prokazující, že:
 - (i) v současné době neexistuje žádný vhodný obal;
 - (ii) návrh a / nebo konstrukce obalu nebo segmentování předmětu není prakticky, technicky nebo ekonomicky proveditelný;
 - (iii) neexistuje žádná jiná uskutečnitelná varianta;
- (c) podrobný popis navrhovaných radioaktivních obsahů s uvedením jejich fyzikálních a chemických stavů a povahy emitovaného záření;
- (d) podrobné prohlášení o návrhu předmětu SCO-III, včetně kompletních technických výkresů a rozpisů materiálů a metod výroby;

- (e) všechny informace nezbytné k tomu, aby se příslušný orgán ujistil, že jsou splněny požadavky v 4.1.9.2.4 (e) a případné požadavky v 7.5.11, CV33 (2);
- (f) přepravní plán;
- (g) specifikace příslušného systému řízení, jak je vyžadováno v 1.7.3.

6.4.23.3

Žádost o povolení přepravy za zvláštních podmínek musí obsahovat všechny údaje nezbytné pro uspokojení požadavku příslušného orgánu, že celková úroveň bezpečnosti při přepravě je nejméně rovnocenná úrovni, které by bylo dosaženo, kdyby všechny příslušné požadavky RID byly splněny.

Žádost musí též obsahovat:

- (a) Prohlášení o důvodech, proč odeslání nemůže být v plném souladu s příslušnými požadavky RID; a
- (b) Výčet zvláštních opatření nebo zvláštních administrativních nebo provozních opatření, která mají být použita během přepravy, aby se tak kompenzovaly nedostatky při plnění příslušných požadavků RID.

6.4.23.4

Žádost o typové schválení kusu typu B(U) nebo typu C musí obsahovat:

- (a) podrobný popis navrhovaného radioaktivního obsahu s odkazem na jeho fyzikální a chemický stav a povahu vyzařovaného záření;
- (b) podrobný popis konstrukčního vzoru, včetně kompletních technických výkresů a přehledů materiálů a výrobních metod;
- (c) zprávu o zkouškách, které byly provedeny a jejich výsledky nebo důkaz založený na výpočtových metodách nebo jiný důkaz, že konstrukční vzor splňuje příslušné požadavky;
- (d) navrhované pokyny pro provoz a údržbu při používání obalu;
- (e) jestliže kus je konstruován pro nejvyšší provozní tlak překračující 100 kPa, specifikace materiálů pro výrobu kontejnmentového systému, vzorky, které se mají použít, a zkoušky, které se mají provést;
- (f) má-li být kus použit k přepravě po skladování, odůvodnění posouzení procesů stárnutí v bezpečnostní analýze a v rámci navrhovaných pokynů pro provoz a údržbu;
- (g) pokud navrhovaný radioaktivní obsah je ozářené jaderné palivo, popis a zdůvodnění předpokladů v bezpečnostní analýze vztahující se k charakteristikám paliva a popis opatření před odesláním vyžadovaných v pododdíle 6.4.11.5 (b);
- (h) zvláštní ustanovení o umístění pro přepravu, nezbytná pro zajištění bezpečného odvodu tepla z kusu beroucí v úvahu použité různé druhy přepravy a typ vozidla nebo kontejneru;
- (i) reprodukovatelné vyobrazení ne větší než 21 cm × 30 cm ilustrující provedení kusu;
- (j) specifikaci vhodného systému řízení požadovaného v oddíle 1.7.3; a
- (k) pro obaly, které mají být použity k přepravě po skladování, program analýzy mezer popisující systematický postup pro periodické hodnocení změn platných předpisů, změn technických znalostí a změn stavu konstrukce obalu během skladování.

6.4.23.5

Žádost o typové schválení kusu typu B(M) musí obsahovat kromě informací, požadovaných v pododdíle 6.4.23.4 pro kusy typu (B(U):

- (a) seznam požadavků uvedených v pododdílech 6.4.7.5, 6.4.8.4 až 6.4.8.6 a 6.4.8.9 až 6.4.8.15, kterým kus nevyhovuje;
- (b) navrhovaná dodatečná provozní opatření, která mají být provedena během přepravy pravidelně neprováděná podle této přílohy, ale která jsou nezbytná pro zajištění bezpečnosti kusu nebo která kompenzují nesplněné požadavky uvedené v odstavci (a) výše;
- (c) výčet jakýchkoli omezení způsobu přepravy a jakýchkoli zvláštních postupů nakládky, přepravy, vykládky nebo manipulace; a
- (d) uvedení rozsahu okolních podmínek (teplota, sluneční záření), které jsou očekávány během přepravy a které byly vzaty v úvahu při projektování konstrukčního vzoru.

- 6.4.23.6** Žádost o typové schválení kusů obsahujících 0,1 kg nebo více hexafluoridu uranu musí obsahovat všechny údaje potřebné k dokázání příslušnému orgánu, že konstrukční vzor splňuje příslušné požadavky uvedené v pododdíle 6.4.6.1, a popis vhodného systému řízení, jak se požaduje v oddílu 1.7.3.
- 6.4.23.7** Žádost o typové schválení kusu pro štěpné látky musí obsahovat všechny údaje k dokázání příslušnému orgánu, že konstrukční vzor splňuje příslušné požadavky uvedené v pododdíle 6.4.11.1 a popis vhodného systému řízení, jak se požaduje v oddílu 1.7.3.
- 6.4.23.8** Žádost o typové schválení radioaktivní látky zvláštní formy a radioaktivní látky s malou rozptýlitelností musí obsahovat:
- (a) podrobný popis radioaktivní látky nebo, pokud je v pouzdru, obsahu; musí být uveden zejména odkaz jak na fyzikální tak i chemický stav;
 - (b) podrobný popis konstrukčního vzoru použitého pouzdra;
 - (c) zprávu o provedených zkouškách a jejich výsledcích nebo důkaz na základě výpočtů ukazující, že radioaktivní látka je schopna vyhovět předepsaným zkouškám nebo jiný důkaz, že radioaktivní látka zvláštní formy nebo radioaktivní látka s malou rozptýlitelností splňuje příslušné požadavky RID;
 - (d) popis systému řízení, jak se požaduje v oddílu 1.7.3, a
 - (e) navrhovaná opatření, která se mají provést před odesláním zásilky s radioaktivní látkou zvláštní formy nebo radioaktivní látky s malou rozptýlitelností.
- 6.4.23.9** Žádost o schválení štěpné látky vyjmuté z klasifikace „ŠTĚPNÁ“ podle tabulky 2.2.7.2.1.1 na základě ustanovení 2.2.7.2.3.5 (f) musí obsahovat:
- (a) podrobný popis látky se zvláštním zřetelem na fyzikální i chemický stav;
 - (b) uvedení zkoušek, které byly provedeny a jejich výsledků, nebo důkazy založené na výpočetních metodách prokazujících, že látka je způsobilá vyhovět požadavkům specifikovaným v ustanovení 2.2.7.2.3.6;
 - (c) popis použitého systému řízení, jak požaduje ustanovení 1.7.3, a
 - (d) uvedení zvláštních opatření, která mají být provedena před přepravou.
- 6.4.23.10** Žádost o alternativní meze aktivity pro vyjmutí zásilky přístrojů nebo výrobků musí obsahovat:
- (a) identifikaci a podrobný popis přístroje nebo výrobku, jeho předpokládané použití a obsažené v něm radionuklidy;
 - (b) maximální aktivita radionuklidů v nástroji nebo výrobku;
 - (c) maximální příkony dávkového ekvivalentu na povrchu a ve vzdálenosti 1 m od nástroje nebo výrobku;
 - (d) chemická a fyzikální forma radionuklidů obsažených v nástroji nebo výrobku;
 - (e) podrobnosti projektu a konstrukce přístroje nebo výrobku, zejména zádržného systému a stínění záření obsažených radionuklidů za běžných podmínek a normálních podmínek přepravy a za podmínek nehody při přepravě;
 - (f) použitý integrovaný systém řízení včetně zkoušek jakosti a verifikačních postupů, které se provádí s radioaktivními zdroji, součástmi a hotovými výrobky k zajištění toho, že specifikované meze aktivity radioaktivních látek nebo příkonů dávkového ekvivalentu specifikovaných pro přístroj nebo výrobek nejsou překročeny a že přístroje nebo výrobky jsou konstruovány podle projektových specifikací;

- (g) nejvyšší počet přístrojů nebo výrobků, který se předpokládá přepravovat v jedné zásilce a ročně;
- (h) výpočet dávek podle principů a metodik stanovených v dokumentu Radiation Protection and Safety of Radiation Sources: International Basic Safety Standards, IAEA Řada bezpečnostních standardů č. GSR část 3, IAEA, Vídeň (2014), včetně individuálních dávek pracovníků přepravy a jednotlivců z kritické skupiny obyvatel, a připadá-li to v úvahu, kolektivních dávek za běžných podmínek a normálních podmínek přepravy a za podmínek nehody při přepravě, a to na základě reprezentativních scénářů dopravy zásilek.

6.4.23.11

Každé rozhodnutí o typovém schválení nebo o povolení vydaném příslušným orgánem musí být označeno identifikační značkou. Identifikační značka musí být následujícího všeobecného typu:

Značka státu/Číslo/Kód typu

- (a) kromě uvedeného v pododdíle 6.4.23.12 (b), představuje rozlišovací značka používaná pro motorová vozidla v mezinárodní silniční dopravě¹ země vydávající rozhodnutí nebo osvědčení;
- (b) číslo musí být přiděleno příslušným orgánem a musí být jednoznačné a specifické se zřetelem ke konstrukčnímu vzoru nebo přepravě nebo alternativně mezím aktivity pro vyjmutou zásilku. Identifikační značka povolení přepravy musí být jednoznačně ve vztahu k identifikační značce o typovém schválení;
- (c) následující kódy typu musí být použity v uvedeném pořadí pro označení typů vydaných rozhodnutí o typovém schválení nebo povolení přepravy:

AF	Konstrukční vzor kusu Typ A pro štěpnou látku
B(U)	Konstrukční vzor kusu Typ B(U) [B(U) F pro štěpnou látku]
B(M)	Konstrukční vzor kusu Typ B(M) [B(M) F pro štěpnou látku]
C	Konstrukční vzor kusu Typ C [CF pro štěpnou látku]
IF	Konstrukční vzor průmyslového kusu pro štěpnou látku
S	Radioaktivní látka zvláštní formy
LD	Radioaktivní látka s malou rozptýlitelností
FE	Štěpná látka splňující požadavky ustanovení 2.2.7.2.3.6
T	Přeprava
X	Zvláštní podmínky
AL	Alternativní meze aktivity pro vyjmutí zásilky přístrojů nebo výrobků

v případě konstrukčních vzorů kusu obsahujícího hexafluorid uranu, který není štěpnou látkou nebo je vyjmutou štěpnou látkou, a na který se žádný z výše uvedených kódů nevztahuje, pak se musí použít následující typy kódů:

H(U)	Jednostranné schválení
H(M)	Mnohostranné schválení.

6.4.23.12

Tyto identifikační značky musí být uvedeny takto:

- (a) každé rozhodnutí a každý kus musí být označeny příslušnou identifikační značkou obsahující symboly předepsané v pododdíle 6.4.23.11 (a), (b) a (c) výše, kromě toho, že za druhou závorkou musí být kusy opatřeny pouze příslušným kódem typu, tj, že „T“ nebo „X“ se nesmějí uvádět v identifikačním nápisu na kusu. Kde rozhodnutí o typovém schválení a povolení přepravy jsou kombinována, příslušné kódy typu není třeba opakovat. Například:

¹ Rozlišovací značka státní registrace používaná pro motorová vozidla a přívěsy v mezinárodní silniční dopravě, např. v souladu s Ženevskou úmluvou o silničním provozu z roku 1949 nebo Vídeňskou úmluvou o silničním provozu z roku 1968.

A/132/B(M)F:	Konstrukční vzor kusu typu B(M) schválený pro štěpnou látku, vyžadující mnohostranné schválení, pro který příslušný orgán Rakouska přidělil číslo konstrukčního vzoru 132 (pro označení kusu i pro rozhodnutí o typovém schválení);
A/132/B(M)FT:	Povolení přepravy vydané pro kus označený identifikační značkou uvedenou výše (pro označení pouze na rozhodnutí);
A/137/X:	Povolení přepravy za zvláštních podmínek, vydané příslušným orgánem Rakouska, kterému bylo přiděleno číslo 137 (pro označení pouze na rozhodnutí);
A/139/IF:	Typové schválení průmyslového kusu pro štěpnou látku vydané příslušným orgánem Rakouska, kterému bylo přiděleno číslo 139 (pro označení kusu i rozhodnutí o typovém schválení vzoru kusu); a
A/145/H(U):	Typové schválení kusu obsahujícího hexafluorid uranu, který je vyjmutou štěpnou látkou, vydané příslušným orgánem Rakouska, kterému bylo přiděleno číslo 145 (pro označení kusu i rozhodnutí o typovém schválení vzoru kusu);

- (b) pokud je mnohostranné schválení provedeno validací podle pododdílu 6.4.23.20, musí být použita pouze identifikační značka vydaná zemí původu konstrukčního vzoru nebo odeslání. Pokud je mnohostranné schválení provedeno vydáním rozhodnutí nebo osvědčení následnými zeměmi, musí být označeno příslušnou identifikační značkou a kus, jehož konstrukční vzor byl takto schválen, musí být označen všemi příslušnými identifikačními značkami.

Například:

A/132/B(M)F

CH/28/B(M)F

by byly identifikační značky kusů, které byly původně schváleny Rakouskem a následně byly schváleny odděleným osvědčením Švýcarskem. Dodatečné identifikační značky by byly uvedeny na kusu podobným způsobem;

- (c) revize rozhodnutí nebo osvědčení musí být vyznačena zápisem uvedeným v závorkách za identifikační značkou. Například A/132/B(M)F (Rev.2) by značilo druhou revizi rakouského osvědčení o typovém schválení vzoru kusu; nebo A/132/B(M)F (Rev.0) by označovalo původní vydání rakouského osvědčení o typovém schválení vzoru kusu. Pro původní vydání zápis v závorkách je nepovinný a jiná slova, jako „Původní vydání“ mohou být též použita místo „Rev 0“. Číslo revizí rozhodnutí nebo osvědčení smějí být vydávána pouze zemí, která vydala původní rozhodnutí nebo osvědčení o schválení;
- (d) dodatečné symboly (které mohou být nezbytné podle národních předpisů) mohou být doplněny v závorkách na konec identifikační značky; například A/132/B(M)F (SP503);
- (e) není nutno měnit identifikační značku na obalu pokaždé, kdy je provedena revize rozhodnutí o typovém schválení. Takové opětné označení musí být provedeno pouze v těch případech, kdy revize rozhodnutí o typovém schválení vzoru kusu má za následek změnu písmena kódu typu, uvedeného za druhou závorkou.

6.4.23.13

Každé rozhodnutí o typovém schválení vydané příslušným orgánem pro radioaktivní látku zvláštní formy nebo radioaktivní látku s malou rozptýlitelností musí obsahovat tyto údaje:

- (a) typ rozhodnutí nebo osvědčení;
- (b) identifikační značka vydaná příslušným orgánem;
- (c) datum vydání a datum skončení platnosti;
- (d) seznam příslušných národních a mezinárodních předpisů včetně vydání IAEA Regulations for the Safe Transport of Radioactive Material (MAAE Pravidla pro bezpečnou dopravu radioaktivních látek), podle kterých byla radioaktivní látka zvláštní formy nebo radioaktivní

látka schválena;

- (e) identifikace radioaktivní látky zvláštní formy nebo radioaktivní látky s malou rozptýlitelností;
- (f) popis radioaktivní látky zvláštní formy nebo radioaktivní látky s malou rozptýlitelností;
- (g) specifikace konstrukčního vzoru pro radioaktivní látky zvláštní formy nebo radioaktivní látky s malou rozptýlitelností, která může zahrnovat odkazy na výkresy;
- (h) specifikace radioaktivního obsahu, která zahrnuje obsažené aktivity a která může zahrnovat fyzikální a chemickou formu;
- (i) specifikace příslušného systému řízení, jak je požadováno v oddíle 1.7.3;
- (j) odkaz na pokyny zpracované žadatelem týkající se zvláštních činností, které mají být provedeny před odesláním;
- (k) odkaz na totožnost žadatele, pokud to bude považovat příslušný orgán za vhodné;
- (l) podpis a identifikace orgánu vydávajícího rozhodnutí nebo osvědčení.

6.4.23.14

Každé rozhodnutí nebo osvědčení o látce vyjmuté z klasifikace „ŠTĚPNÁ“ vydané příslušným orgánem musí obsahovat tyto údaje:

- (a) typ rozhodnutí nebo osvědčení;
- (b) identifikační značka vydaná příslušným orgánem;
- (c) datum vydání a datum skončení platnosti;
- (d) seznam příslušných národních a mezinárodních předpisů včetně vydání IAEA Regulations for the Safe Transport of Radioactive Material (MAAE Pravidla pro bezpečnou dopravu radioaktivních látek), podle kterých bylo vyjmutí schváleno;
- (e) popis vyjmuté látky;
- (f) popis veškerých omezení pro vyjmutou (*štěpnou*) látku;
- (g) popis použitého vhodného systému řízení, jak požaduje ustanovení 1.7.3;
- (h) odkaz na pokyny zpracované žadatelem týkající se zvláštních činností, které mají být provedeny před odesláním;
- (i) odkaz na totožnost žadatele, pokud to bude považovat příslušný orgán za vhodné;
- (j) podpis a identifikace orgánu vydávajícího rozhodnutí nebo osvědčení;
- (k) odkaz na dokumentaci prokazující soulad s ustanovením 2.2.7.2.3.6.

6.4.23.15

Každé rozhodnutí o povolení přepravy za zvláštních podmínek, vydané příslušným orgánem musí obsahovat tyto údaje:

- (a) typ rozhodnutí nebo osvědčení;
- (b) identifikační značka vydaná příslušným orgánem;
- (c) datum vydání a datum skončení platnosti;
- (d) způsob(y) přepravy;
- (e) jakékoli omezení způsobu přepravy, typ vozidla, kontejneru a jakékoli pokyny pro dopravní trasu;
- (f) seznam příslušných národních a mezinárodních předpisů včetně vydání IAEA Regulations for the Safe Transport of Radioactive Material (MAAE Pravidla pro bezpečnou dopravu radioaktivních látek), podle kterých byla zvláštní dohoda schválena;
- (g) následující prohlášení:

“Toto rozhodnutí nezavazuje odesílatele odpovědnosti za plnění jakýchkoli požadavků vlády jakékoli země, kterou bude kus procházet nebo do které bude přepraven.“;

- (h) odkazy na rozhodnutí pro alternativní radioaktivní obsahy, na schválení provedené validací jinými příslušnými orgány, nebo jiné doplňkové technické údaje, které příslušný orgán považuje za vhodné;
- (i) popis obalu s odkazem na výkresy nebo specifikaci konstrukčního vzoru. Pokud to příslušný orgán považuje za vhodné, musí být též uvedeno reprodukovatelné vyobrazení ne větší než 21 cm × 30 cm ilustrující provedení kusu doprovázené stručným popisem obalu, včetně materiálů, z něhož byl vyroben, celková hmotnost, vnější rozměry a vzhled;
- (j) specifikace schválených radioaktivních obsahů, včetně jakýchkoli omezení radioaktivních obsahů, které by nemohly být zřejmé z povahy obalu. Musí být též uvedeny fyzikální a chemické formy, obsažené aktivity (pokud je to vhodné, včetně aktivit jednotlivých izotopů), hmotnost v gramech (pro štěpnou látku nebo pro každý příslušný štěpný nuklid) a, pokud je to vhodné, údaj, že se jedná o radioaktivní látku zvláštní formy nebo radioaktivní látku s malou rozptýlitelností nebo štěpnou látku vyjmutou na základě ustanovení 2.2.7.2.3.5 (f);
- (k) dodatečně pro kusy obsahující štěpnou látku:
 - (i) podrobný popis schváleného radioaktivního obsahu;
 - (ii) hodnota indexu bezpečné podkritičnosti;
 - (iii) odkaz na doklad prokazující zachování podkritického stavu kusu;
 - (iv) jakékoli zvláštní prostředky, na jejichž základě se uvažovala nepřítomnost vody v určitých prázdných prostorech při hodnocení podkritičnosti;
 - (v) jakákoli dovolená odchylka (na základě pododdílu 6.4.11.5 (b)) pro změnu multiplikace neutronů předpokládané v hodnocení podkritičnosti jako důsledek skutečných hodnot ozáření a
 - (vi) rozsah okolní teploty, pro kterou byla přeprava za zvláštních podmínek povolena;
- (l) podrobný seznam jakýchkoli dodatečných provozních opatření požadovaných pro přípravu, nakládku, přepravu, vykládku a manipulaci se zásilkou a jakákoli ustanovení o umístování na dopravním prostředku k bezpečnému odvodu tepla;
- (m) důvody pro přepravu za zvláštních podmínek, pokud to vyžaduje příslušný orgán;
- (n) popis kompenzačních opatření, která mají být provedena jako důsledek přepravy za zvláštních podmínek;
- (o) odkaz na pokyny vypracované žadatelem vztahující se na použití obalu nebo zvláštní činnosti, které musí být provedeny před odesláním;
- (p) popis okolních podmínek uvažovaných při projekci konstrukčního vzoru, pokud neodpovídají podmínkám uvedeným v pododdíle 6.4.8.5, 6.4.8.6 a 6.4.8.15, pokud je to vhodné;
- (q) jakákoli nouzová opatření považovaná příslušným orgánem za nezbytná;
- (r) specifikace vhodného systému řízení, jak je požadováno v oddílu 1.7.3;
- (s) odkaz na totožnost žadatele a na totožnost dopravce, pokud to bude považovat příslušný orgán za vhodné;
- (t) podpis a identifikace orgánu vydávajícího rozhodnutí nebo osvědčení.

6.4.23.16

Každé rozhodnutí nebo osvědčení o povolení přepravy vydané příslušným orgánem musí obsahovat tyto údaje:

- (a) typ rozhodnutí nebo osvědčení;
- (b) identifikační značka(y) vydaná(é) příslušným orgánem;
- (c) datum vydání a datum skončení platnosti;
- (d) seznam příslušných národních a mezinárodních předpisů včetně vydání IAEA Regulations for the Safe Transport of Radioactive Material (MAAE Pravidla pro bezpečnou dopravu

radioaktivních látek), podle kterých bylo odeslání schváleno;

- (e) jakékoli omezení způsobu přepravy, typu vozidla, kontejneru a jakékoli pokyny pro trasu přepravy,
- (f) následující prohlášení:

„Toto rozhodnutí nebo osvědčení nezbavuje odesílatele odpovědnosti za plnění jakýchkoli požadavků vlády jakékoli země, kterou bude kus procházet nebo do které bude přepraven.“
- (g) podrobný seznam jakýchkoli dodatečných provozních opatření požadovaných pro přípravu, nakládku, přepravu, vykládku a manipulaci se zásilkou a jakákoli ustanovení o umístování na dopravním prostředku k bezpečnému odvodu tepla nebo udržení podkritického stavu;
- (h) odkaz na pokyny zpracované žadatelem týkající se zvláštních činností, které mají být provedeny před odesláním;
- (i) odkaz na příslušné (á) rozhodnutí nebo osvědčení o typovém schválení;
- (j) specifikace schválených radioaktivních obsahů, včetně jakýchkoli omezení radioaktivních obsahů, které by nemohly být zřejmé z povahy obalu. Musí být též uvedeny fyzikální a chemické formy, obsažené aktivity (pokud je to vhodné, včetně aktivit různých izotopů), hmotnost v gramech (pro štěpnou látku nebo pro každý příslušný štěpný nuklid) a, pokud je to vhodné, údaj, že se jedná o radioaktivní látku zvláštní formy nebo radioaktivní látku s malou rozptýlitelností nebo štěpnou látku vyjmutou na základě ustanovení 2.2.7.2.3.5 (f);
- (k) jakákoli nouzová opatření považovaná příslušným orgánem za nezbytná;
- (l) specifikaci vhodného systému řízení, jak je požadováno v oddíle 1.7.3;
- (m) odkaz na totožnost žadatele, pokud to bude považovat příslušný orgán za vhodné;
- (n) podpis a identifikace orgánu vydávajícího rozhodnutí nebo osvědčení.

6.4.23.17

Každé rozhodnutí nebo osvědčení o typovém schválení vzoru kusu vydané příslušným orgánem musí obsahovat tyto údaje:

- (a) typ rozhodnutí nebo osvědčení;
- (b) identifikační značka vydaná příslušným orgánem;
- (c) datum vydání a datum skončení platnosti;
- (d) jakékoli omezení způsobu přepravy, pokud je to vhodné;
- (e) seznam příslušných národních a mezinárodních předpisů včetně vydání IAEA Regulations for the Safe Transport of Radioactive Material (MAAE Pravidla pro bezpečnou přepravu radioaktivních látek), podle kterých byl vzor kusu typově schválen;
- (f) následující prohlášení:

„Toto rozhodnutí nebo osvědčení nezbavuje odesílatele odpovědnost za plnění jakýchkoli požadavků vlády jakékoli země, kterou bude kus procházet nebo do které bude přepraven.“;
- (g) odkazy na rozhodnutí nebo osvědčení pro alternativní radioaktivní obsahy, na schválení provedené validací jinými příslušnými orgány, nebo jiné doplňkové technické údaje, které příslušný orgán považuje za vhodné;
- (h) prohlášení o rozhodnutí nebo osvědčení o povolení přepravy, pokud je povolení přepravy podle odstavce 5.1.5.1.2 vyžadováno;
- (i) identifikaci obalu;
- (j) popis obalu s odkazem na výkresy nebo specifikaci konstrukčního vzoru. Pokud to příslušný orgán považuje za vhodné, musí být též uvedeno reprodukovatelné vyobrazení ne větší než 21 cm × 30 cm ilustrující provedení kusu doprovázené stručným popisem obalu, včetně materiálů, z něhož byl vyroben, celková hmotnost, vnější rozměry a vzhled;
- (k) specifikaci konstrukčního vzoru odkazem na výkresy;
- (l) specifikace schválených radioaktivních obsahů, včetně jakýchkoli omezení radioaktivních obsahů, které by nemohly být zřejmé z povahy obalu. Musí být též uvedeny fyzikální a chemické formy, obsažené aktivity (pokud je to vhodné, včetně aktivit různých izotopů), hmotnosti v gramech (pro štěpnou látku celkovou hmotnost štěpných nuklidů nebo v případě potřeby pro každý štěpný nuklid) a, pokud je to relevantní, údaj, že se jedná o radioaktivní

látku zvláštní formy nebo radioaktivní látku s malou rozptýlitelností nebo štěpnou látku vyjmutou na základě ustanovení 2.2.7.2.3.5 (f);

- (m) popis kontejnmentového (zádržného) systému;
- (n) dodatečně pro konstrukční vzor kusů pro obsah štěpné látky, které vyžadují vícestranné schválení podle 6.4.22.4:
 - (i) podrobný popis schváleného radioaktivního obsahu;
 - (ii) popis kontejnmentového (zádržného) systému;
 - (iii) hodnota indexu bezpečné podkritičnosti;
 - (iv) odkaz na doklad prokazující zachování podkritického stavu kusu;
 - (v) jakékoli zvláštní prostředky, na jejichž základě se uvažovala nepřítomnost vody v určitých prázdných prostorech při hodnocení podkritičnosti;
 - (vi) jakákoli dovolená odchylka (na základě pododdílu 6.4.11.5 (b)) pro změnu multiplikace neutronů předpokládané v hodnocení podkritičnosti jako důsledek skutečných hodnot ozáření; a
 - (vii) rozsah okolní teploty, pro kterou byl vzor kusu typově schválen;
- (o) pro kusy typu B(M) výčet uvádějící ty požadavky uvedené v pododdíle 6.4.7.5, 6.4.8.4, 6.4.8.5, 6.4.8.6 a 6.4.8.9 až 6.4.8.15, které kus nesplňuje, a jakékoli rozšiřující informace, které mohou být užitečné pro jiné příslušné orgány;
- (p) pro konstrukční vzory obalů podléhajících přechodným ustanovením v 1.6.6.2.1, prohlášení specifikující požadavky RID platné od 1. ledna 2021, jimž obal neodpovídá;
- (q) pro kusy obsahující více než 0,1 kg hexafluoridu uranu výčet uvádějící ta ustanovení pododdílu 6.4.6.4, kterých bylo využito, pokud tomu tak bylo, a jakékoli doplňující informace, které mohou být užitečné pro jiné příslušné orgány;
- (r) podrobný seznam jakýchkoli dodatečných provozních opatření požadovaných pro přípravu, nakládku, přepravu, vykládku a manipulaci se zásilkou a jakákoli ustanovení o umístování na dopravním prostředku k bezpečnému odvodu tepla;
- (s) odkaz na pokyny zpracované žadatelem týkající se použití obalu nebo zvláštních činností, které mají být provedeny před odesláním;
- (t) výčet okolních podmínek předpokládaných při projektování konstrukčního vzoru, pokud neodpovídají podmínkám uvedeným v pododdíle 6.4.8.5, 6.4.8.6 a 6.4.8.15, pokud je to vhodné;
- (u) specifikaci vhodného systému řízení, jak je požadováno v oddíle 1.7.3;
- (v) jakákoli nouzová opatření považovaná příslušným orgánem za nezbytná;
- (w) odkaz na totožnost žadatele, pokud to bude považovat příslušný orgán za vhodné;
- (x) podpis a identifikace orgánu vydávajícího rozhodnutí nebo osvědčení.

6.4.23.18

Každé rozhodnutí nebo osvědčení o povolení alternativních mezí aktivity pro vyjmutí zásilky přístrojů nebo výrobků vydané příslušným orgánem na základě ustanovení 5.1.5.2.1 (d) musí obsahovat tyto údaje:

- (a) typ rozhodnutí nebo osvědčení;
- (b) identifikační značku vydanou příslušným orgánem;
- (c) datum vydání a datum skončení platnosti;
- (d) seznam příslušných národních a mezinárodních předpisů včetně vydání IAEA Regulations for the Safe Transport of Radioactive Material (MAAE Pravidla pro bezpečnou dopravu radioaktivních látek), podle kterých byly alternativní meze aktivity pro vyjmutí zásilky schváleny;

- (e) identifikaci přístroje nebo výrobku;
- (f) popis přístroje nebo výrobku;
- (g) podrobný popis konstrukčního typu přístroje nebo výrobku;
- (h) specifikaci radionuklidu (radionuklidů) a povolený alternativní limit (povolené alternativní limity) aktivity pro vyjmutí zásilky (zásilek) přístroje (přístrojů) nebo výrobku (výrobků);
- (i) odkaz na dokumentaci prokazující soulad s ustanovením 2.2.7.2.2.2 (b);
- (j) odkaz na totožnost žadatele, pokud to bude považovat příslušný orgán za vhodné;
- (k) podpis a identifikace orgánu vydávajícího rozhodnutí nebo osvědčení.

6.4.23.19 Příslušný orgán musí být informován o sériovém čísle každého obalu vyrobeného podle jím typově schváleného konstrukčního vzoru podle 1.6.6.2.1, 1.6.6.2.2, 6.4.22.2, 6.4.22.3 a 6.4.22.4.

6.4.23.20 Mnohostranné schválení může být provedeno validací původního rozhodnutí nebo osvědčení vydaného příslušným orgánem země původu konstrukčního vzoru nebo odeslání. Taková validace může mít formu rubopisu na původním rozhodnutí nebo osvědčení nebo může být provedena vydáním odděleného rubopisu, přílohy, dodatku atd. příslušným orgánem země, kterou zásilka prochází nebo do které zásilka přichází.

KAPITOLA 6.5

POŽADAVKY NA KONSTRUKCI A ZKOUŠENÍ VELKÝCH NÁDOB PRO VOLNĚ LOŽENÉ LÁTKY (IBC)

6.5.1 Obecné požadavky

6.5.1.1 Rozsah

6.5.1.1.1 Požadavky této kapitoly se vztahují na IBC (jejichž používání je výslovně dovoleno pro přepravu určitých nebezpečných látek podle pokynů pro balení uvedených ve sloupci (8) tabulky A kapitoly 3.2. Přemístitelné cisterny, cisternové kontejnery, které odpovídají požadavkům kapitoly 6.7, nebo 6.8, se nepovažují za IBC. IBC, které splňují požadavky této kapitoly, se pro účely RID nepovažují za kontejnery.

6.5.1.1.2 Požadavky na IBC v 6.5.3 jsou založeny na v současné době používaných IBC. S ohledem na vědecký a technický pokrok, nejsou námitky proti použití IBC s odlišnými specifikacemi od uvedených v 6.5.3 a 6.5.5, pokud jsou stejně účinné, přijatelné pro příslušný orgán a schopné úspěšně splnit požadavky popsané v 6.5.4 a 6.5.6. Jiné metody prohlídek a zkoušení než ty, které jsou popsány v RID, jsou přijatelné, pokud jsou rovnocenné a jsou uznány příslušným orgánem.

6.5.1.1.3 Konstrukce, výstroj, zkoušení, značení a provoz IBC musí být uznány příslušným orgánem země, ve které byla IBC schválena.

POZNÁMKA: Strany provádějící prohlídky a zkoušky v jiných zemích, po uvedení IBC do provozu, nemusí být schváleny příslušným orgánem země, ve které byla IBC schválena, ale prohlídky a zkoušky se musí provádět v souladu s pravidly uvedenými ve schválení IBC.

6.5.1.1.4 Výrobci a následní distributoři IBC musí poskytnout informace týkající se postupů, které je nutno dodržovat a popis typů a rozměrů uzávěrů (zahrnujíc v to požadovaná těsnění) a jakékoliv další komponenty potřebné k tomu, aby se zajistilo, že IBC, jak jsou podávány k přepravě, jsou schopné projít konstrukčními zkouškami předepsanými v této kapitole.

6.5.1.2 a

6.5.1.3 (Vyhrazeno)

6.5.1.4 Kódovací systém pro značení IBC

6.5.1.4.1 Kód konstrukčního typu tvoří dvě arabské číslice, jak je uvedeno pod písmenem (a), následované velkým písmenem, jak je uvedeno pod písmenem (b), následované, pokud je to stanoveno v jednotlivých oddílech, arabskou číslicí označující kategorii IBC.

(a)

Typ	Pro tuhé látky, plněné nebo vyprazdňované		Pro kapaliny
	samospádem	pod tlakem vyšším než 10 kPa (0,1 baru)	
Tuhý	11	21	31
Flexibilní	13		

(b) Materiály:

- A. Ocel (všechny typy a povrchové úpravy)
- B. Hliník
- C. Přírodní dřevo
- D. Překližka
- F. Rekonstituované dřevo (dřevo vláknité a třískové materiály)
- G. Lepenka
- H. Plast
- L. Textilní tkaniny
- M. Papír, vícevrstvý
- N. Kov (mimo ocel a hliník)

6.5.1.4.2 Pro kompozitní IBC musí být použity v druhém pořadí kódu dvě velká písmena latinské abecedy. První udává materiál vnitřní nádoby IBC a druhé vnějšího pláště IBC.

6.5.1.4.3 Dále jsou uvedeny typy a kódy IBC:

Materiál	Kategorie	Kód	Pododdíl
Kov			
A. Ocel	pro tuhé látky, plněné a vyprazdňované samospádem	11A	6.5.5.1
	pro tuhé látky, plněné a vyprazdňované pod tlakem	21A	
	pro kapaliny	31A	
B. Hliník	pro tuhé látky, plněné a vyprazdňované samospádem	11B	
	pro tuhé látky, plněné a vyprazdňované pod tlakem	21B	
	pro kapaliny	31B	
N. Ostatní kovy	pro tuhé látky, plněné a vyprazdňované samospádem	11N	
	pro tuhé látky, plněné a vyprazdňované pod tlakem	21N	
	pro kapaliny	31N	
Flexibilní			
H. Plasty	tkané plasty bez povlaku nebo vložky	13H1	6.5.5.2
	tkané plasty s povlakem	13H2	
	tkané plasty s vložkou	13H3	
	tkané plasty s povlakem a s vložkou	13H4	
	plastová fólie	13H5	
L. Textilní tkanina	bez povlaku nebo vložky	13L1	
	s povlakem	13L2	
	s vložkou	13L3	
	s povlakem a s vložkou	13L4	
M. Papír	vícevrstvý	13M1	6.5.5.2

Materiál	Kategorie	Kód	Pododdíl
	vícevrstvý, vodovzdorný	13M2	
H. Tuhé plasty	pro tuhé látky, plněné a vyprazdňované samospádem, vybavené provozní výstrojí	11H1	6.5.5.3
	pro tuhé látky, plněné a vyprazdňované samospádem, samonosné	11H2	
	pro tuhé látky, plněné a vyprazdňované pod tlakem, vybavené provozní výstrojí	21H1	
	pro tuhé látky, plněné a vyprazdňované pod tlakem, samonosné	21H2	
	pro kapaliny, vybavené provozní výstrojí	31H1	
	pro kapaliny, samonosné	31H2	
HZ. Kompozitní s plastovou vnitřní nádobou ^a	pro tuhé látky, plněné a vyprazdňované samospádem, s nádobou z tuhého plastu	11HZ1	6.5.5.4
	pro tuhé látky, plněné a vyprazdňované samospádem, s nádobou z flexibilního plastu	11HZ2	
	pro tuhé látky, plněné a vyprazdňované pod tlakem, s nádobou z tuhého plastu	21HZ1	
	pro tuhé látky, plněné a vyprazdňované pod tlakem, s nádobou z flexibilního plastu	21HZ2	
	pro kapaliny, s nádobou z tuhého plastu	31HZ1	
	pro kapaliny, s nádobou z flexibilního plastu	31HZ2	
G. Lepenka	pro tuhé látky, plněné a vyprazdňované samospádem	11G	6.5.5.5
Dřevo			
C. Přírodní dřevo	pro tuhé látky, plněné a vyprazdňované samospádem, s vnitřní vložkou	11C	6.5.5.6
D. Překližka	pro tuhé látky, plněné a vyprazdňované samospádem, s vnitřní vložkou	11D	
F. Rekonstituované dřevo	pro tuhé látky, plněné a vyprazdňované samospádem, s vnitřní vložkou	11F	

^a Tento kód musí být doplněn nahrazením písmena Z velkým písmenem podle odstavce 6.5.1.4.1 (b) označujícím použitý materiál pro vnější obal.

6.5.1.4.4


Písmeno „W“ může být uvedeno za kódem IBC. Písmeno „W“ označuje, že IBC, ačkoli je stejného typu uvedeného kódem, je vyrobena podle specifikace odlišné od specifikace uvedené v oddíle 6.5.5 a je považována za rovnocennou podle požadavků uvedených v 6.5.1.1.2.

6.5.2

Značení UN kódem

6.5.2.1 Základní značení

6.5.2.1.1 Každá IBC vyrobená a určená pro používání podle RID musí mít značky, které jsou trvalé, čitelné a umístěné tak, aby byly zřetelně viditelné. Písmena, číslice a symboly musí být nejméně 12 mm vysoké a musí uvádět:

- (a) Symbol Spojených národů pro obaly ;

Tento symbol nesmí být použit pro jiné účely než pro osvědčení, že obal, FIBC, přemístitelná cisterna nebo MEGC splňuje příslušné požadavky kapitol 6.1, 6.2, 6.3, 6.5, 6.6, 6.7 nebo 6.11.

U kovových IBC, na kterých jsou značky vyraženy nebo vytlačeny, smí být použita místo symbolu písmena „UN“;

- (b) Kód udávající typ IBC podle pododdílu 6.5.1.4;
- (c) Velká písmena, která udávají obalovou skupinu, pro kterou je konstrukční typ schválen:
- (i) X pro obalové skupiny I, II a III (IBC pouze pro tuhé látky);
 - (ii) Y pro obalové skupiny II a III;
 - (iii) Z pouze pro obalovou skupinu III;
- (d) Měsíc a rok (vždy poslední dvě číslice) výroby;
- (e) Stát povolující přidělení UN kódu; uvedený rozlišovací značkou používanou pro motorová vozidla v mezinárodní silniční dopravě¹;
- (f) Jméno nebo značka výrobce nebo jiné označení IBC stanovené příslušným orgánem;
- (g) Zkušební zatížení při zkoušce stohováním v kg. Číslicí „0“ musí být označena IBC, které nejsou konstruovány pro stohování;
- (h) Nejvyšší dovolená celková (brutto) hmotnost v kg.

Shora předepsané základní značky musí být vyznačeny v pořadí pododstavců uvedených níže. Značky podle 6.5.2.2, jakož i každá další značka schválená příslušným orgánem, je nutno umístit tak, aby značky byly správně identifikovatelné.

Každá značka umístěná v souladu s (a) až (h) a 6.5.2.2 musí být jasně oddělena, např. lomítkem, nebo mezerou, tak aby byla snadno identifikovatelná.

6.5.2.1.2 IBC vyrobené z recyklovaného plastu, jak je definován v 1.2.1, musí být označeny „REC“. U tuhých IBC musí být tato značka umístěna v blízkosti značek předepsaných v 6.5.2.1.1. U vnitřní nádoby kompozitních IBC musí být tato značka umístěna v blízkosti značek předepsaných v 6.5.2.2.4.

6.5.2.1.3 Příklady označení pro různé typy IBC v souladu s odstavcem 6.5.2.1.1 písmeny (a) až (h) uvedenými výše:



11A/Y/02 99
NL/Mulder
007/5500/1500

Kovové IBC z oceli pro přepravu tuhých látek, které se vyprazdňují např. samospádem pro obalové skupiny II a III, vyrobená v únoru 1999, schválená v Nizozemsku, vyrobená firmou Mulder podle konstrukčního typu, pro který příslušný orgán přidělil kód 007, použité zatížení při zkoušce stohováním v kg, nejvyšší celková (brutto) hmotnost v kg.



13H3/Z/03 01
F/Meunier 1713/0/1500

Flexibilní IBC pro přepravu tuhých látek, vyprazdňované samospádem, vyrobená z plastové tkaniny s vložkou, neurčené pro stohování.



31H1/Y/04 99
GB/9099/10800/1200

IBC z tuhého plastu pro přepravu kapalných látek s konstrukčním vybavením, uzpůsobeným ke stohování.

¹ Rozlišovací značka státní registrace používaná pro motorová vozidla a přívěsy v mezinárodní silniční dopravě, např. v souladu s Ženevskou úmluvou o silničním provozu z roku 1949 nebo Vídeňskou úmluvou o silničním provozu z roku 1968.



31HA1/Y/05 01
D/Müller1683/10800/1200

Kompozitní IBC pro přepravu kapalin s vnitřní nádobou z tuhého plastu s vnějším pláštěm z oceli.



11C/X/01 02
S/Aurigny9876/3000/910

IBC z přírodního dřeva pro přepravu tuhých látek s vnitřní vložkou, schválené pro tuhé látky obalové skupiny I, II a III.

6.5.2.1.4

Pokud IBC vyhovuje jednomu nebo více než jednomu zkoušenému konstrukčnímu typu IBC, včetně jednoho nebo více než jednoho zkoušeného konstrukčního typu obalu nebo velkého obalu, může být IBC opatřena více než jednou značkou označující splnění příslušné požadavky na zkoušku funkční způsobilosti. Pokud se na IBC objevuje více než jedna značka, musí se značky nacházet v těsné vzájemné blízkosti a každá značka musí být uvedena v celém rozsahu.

6.5.2.2

Doplňkové značky

6.5.2.2.1

Každá IBC musí mít značky požadované v pododdíle 6.5.2.1 a kromě toho následující informace, které mohou být uvedeny na korozi odolném štítku trvale připevněném na místě snadno dostupném pro kontrolu.

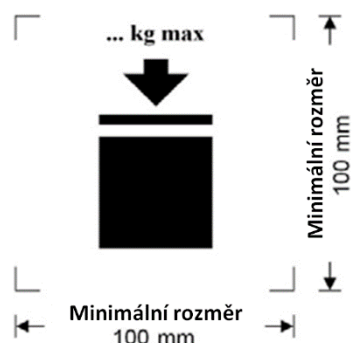
Doplňkové značky	Kategorie IBC				
	Kovové	tuhé plastové	Kompozitní	Lepenkové	Dřevěné
Vnitřní objem v litrech ^a při 20°C	X	X	X		
Vlastní hmotnost v kg ^a	X	X	X	X	X
Zkušební tlak v kPa nebo barech ^a , pokud se na něj vztahuje		X	X		
Nejvýše přípustný plnicí/vyprazdňovací tlak v kPa nebo barech ^a , pokud se na něj vztahuje	X	X	X		
Materiál tělesa a jeho minimální tloušťka v mm	X				
Datum poslední zkoušky těsnosti, pokud se na ně vztahuje (měsíc a rok)	X	X	X		
Datum poslední prohlídky (měsíc a rok)	X	X	X		
Číslo výrobní série	X				

^(a) Používaná měrná jednotka musí být uvedena.

6.5.2.2.2

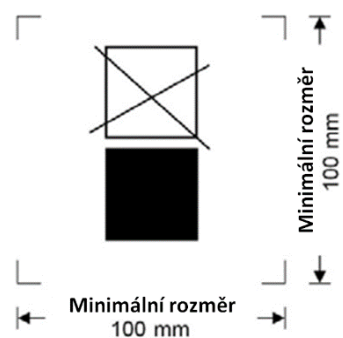
Maximální povolené stohovací zatížení musí být uvedeno na značce podle vyobrazení na obrázku 6.5.2.2.2.1 nebo na obrázku 6.5.2.2.2.2 Značka musí být trvanlivá a dobře viditelná.

Obrázek 6.5.2.2.1



IBC, které je možné stohovat

Obrázek 6.5.2.2.2




IBC, které není možné stohovat

Minimální rozměry musí být 100 mm × 100 mm. Výška písmen a číslic udávajících hmotnost musí být nejméně 12 mm. Plocha uvnitř tiskových značek označených rozměrovými šipkami musí být čtvercová. Tam, kde rozměry nejsou uvedeny, musí být všechny vlastnosti v přibližném poměru k vlastnostem na obrázku. Hmotnost vyznačená nad značkou nesmí překročit zatížení působící při konstrukční typové zkoušce (viz 6.5.6.6.4) děleno 1,8.

6.5.2.2.3 Kromě značek uvedených v pododdíle 6.5.2.1 mohou mít flexibilní IBC piktogram označující doporučené zdvihací metody.

6.5.2.2.4 Vnitřní nádoby konstrukčního typu kompozitních IBC, musí být označeny použitím značek, jak je určeno v 6.5.2.1.1 (b), (c), (d), kde datum označuje výrobu vnitřní plastové nádoby, (e) a (f). Nesmí být použit UN kód obalu. Značky musí být použity v pořadí, které je v 6.5.2.1.1. Musí být trvanlivé, čitelné a umístěné na takovém místě, aby byly snadno přístupné pro kontrolu po namontování vnitřní nádoby do vnějšího obalu. Pokud značky na vnitřní nádobě nejsou snadno přístupné pro kontrolu z důvodu konstrukce vnějšího obalu, musí být na vnější obal umístěn duplikát požadovaných značek na vnitřní nádobě, před kterým je uvedeno „Vnitřní nádoba“. Tento duplikát musí být odolný, čitelný a umístěn na takovém místě, aby byl snadno přístupný pro kontrolu.

Datum výroby plastové vnitřní nádoby může být alternativně označeno na vnitřní nádobě sousedící se zbytkovými značkami. V takovém případě lze upustit od data ve zbytku značky. Příklad vhodné metody značení:



POZNÁMKA 1: Jsou přijatelné i další metody, které poskytují minimální požadované informace trvanlivým, viditelným a čitelným způsobem.

POZNÁMKA 2: Datum výroby vnitřní nádoby může být odlišné od vyznačeného data výroby (viz 6.5.2.1), opravy (viz 6.5.4.5.3) nebo repase (viz 6.5.2.4) kompozitních IBC.

6.5.2.2.5 Pokud jsou kompozitní IBC konstruovány takovým způsobem, že vnější plášť je určen k sejmutí při přepravě prázdných IBC (takové jako zpětná přeprava IBC pro opětovné použití původním odesilatelem), každá z odnímatelných částí musí být označena měsícem a rokem výroby a jménem nebo symbolem výrobce a dalšími identifikačními údaji IBC stanovenými příslušným orgánem (odstavec 6.5.2.1.1(f)).

6.5.2.3 Shodnost s konstrukčním typem

Značka UN kódu na IBC potvrzuje, že IBC odpovídá s úspěchem odzkoušenému konstrukčnímu typu a že požadavky uvedené v osvědčení byly splněny.

6.5.2.4 Značení rekonstruovaných kompozitních IBC (31HZ1)

Značky stanovené v 6.5.2.1.1 a v 6.5.2.2 musí být odstraněny z původní IBC nebo být trvale neviditelné a musí být použity nové značky pro rekonstruované IBC v souladu s RID.

6.5.3 Požadavky na konstrukci

6.5.3.1 Obecné požadavky

6.5.3.1.1 IBC musí být odolné, nebo vhodným způsobem chráněny proti degradaci, způsobované okolním prostředím.

6.5.3.1.2 IBC musí být vyrobeny a uzavřeny tak, aby nemohlo dojít k úniku obsahu při normálních podmínkách přepravy, včetně účinku vibrací nebo změn teploty, vlhkosti nebo tlaku.

6.5.3.1.3 IBC a jejich uzávěry musí být zhotoveny z materiálů, snášenlivých s obsahem nebo být zevnitř chráněny, aby nenastalo nebezpečí:

- (a) že budou napadeny obsahem takovým způsobem, který by jejich použití učinil rizikovým;
- (b) že dojde k reakci nebo rozkladu obsahu, popř. k vytvoření zdraví škodlivých nebo nebezpečných sloučenin, působením obsahu na materiály IBC.

6.5.3.1.4 Byla-li použita těsnění, musí být z materiálu, který nemůže být obsahem IBC napaden.

6.5.3.1.5 Veškerá provozní výstroj musí být umístěna nebo chráněna tak, aby riziko úniku obsahu z důvodu jejího poškození při manipulaci a přepravě bylo minimalizováno.

6.5.3.1.6 IBC, jejich příslušenství, provozní výstroj a konstrukční výstroj musí být uzpůsobeny tak, aby odolávaly vnitřnímu přetlaku obsahu bez jeho ztráty a normálnímu namáhání při manipulaci a přepravě. IBC určené ke stohování musí být pro tento účel konstrukčně přizpůsobeny. Zvedací a bezpečnostní prvky IBC musí být dostatečně pevné, aby odolaly normálním podmínkám manipulace a přepravy bez podstatné deformace nebo poškození; musí být umístěny tak, aby v žádné části IBC nevznikalo nadměrné namáhání.

6.5.3.1.7 Je-li IBC tvořena tělesem nádoby uvnitř rámu, musí být konstruována tak, aby:

- (a) se těleso nádoby netřelo či nedřelo o rám, které by způsobovalo poškození tělesa nádoby;
- (b) těleso nádoby zůstávalo stále zajištěno v rámu;
- (c) části výstroje byly fixovány tak, aby nemohly být poškozeny, jestliže spojení mezi tělesem nádoby a rámem umožňuje rozpínání nebo vzájemný pohyb.

6.5.3.1.8 Je-li použit spodní vypouštěcí ventil, musí být zabezpečen v uzavřené poloze a celý vyprazdňovací systém musí být vhodným způsobem chráněn proti poškození. Ventily s pákovými uzávěry musí být chráněny proti náhodnému otevření, přičemž musí být poloha otevřeno - zavřeno lehce zjištělná. U IBC obsahujících kapalné látky musí být též dodatkové zařízení k utěsnění výpustního otvoru, např. slepá příruba nebo stejné účinné zařízení.

6.5.4 Prohlídky, zkoušky a certifikace

6.5.4.1 **Zajišťování kvality:** IBC musí být vyrobeny, rekonstruovány nebo opraveny a odzkoušeny podle systému zajišťování kvality uznaného příslušným orgánem, aby bylo zajištěno, že každá IBC splňuje požadavky této kapitoly.

POZNÁMKA: ISO 16106:2020 „Přepravní obaly pro nebezpečné věci – Obaly pro nebezpečné věci, velké nádoby pro volně ložené látky (IBC) a velké obaly - Návod pro používání ISO 9001“ poskytuje dostatečný návod pro postupy, které je možno používat.

6.5.4.2 **Zkušební požadavky:** IBC musí být podrobeny zkouškám konstrukčního typu a prvním a periodickým prohlídkám a zkouškám podle pododdílu 6.5.4.4, pokud se na ně vztahují.

6.5.4.3 **Certifikace:** Ke každému konstrukčnímu typu IBC musí být vydán atest s povolením označování sériových výrobků UN kódem (jak je uvedeno v oddíle 6.5.2.) prokazujícím, že konstrukční typ, včetně výstroje, splňuje zkušební požadavky.

6.5.4.4 Prohlídka a zkouška

POZNÁMKA: Viz též pododíl 6.5.4.5, pro prohlídky a zkoušky na opravených IBC.

6.5.4.4.1 Aby bylo vyhověno požadavkům příslušného orgánu, musí být každá kovová IBC, IBC z tuhého plastu a kompozitní IBC podrobena prohlídce a zkoušce:

(a) Před uvedením do provozu (včetně přepracování) a potom v intervalech nepřekračujících pět let z hlediska:

- (i) shodnosti s konstrukčním typem, včetně značky;
- (ii) vnitřního a vnějšího stavu;
- (iii) provozuschopnosti provozní výstroje.

Pokud je IBC opatřena tepelnou izolací, je třeba ji sejmout pouze v míře nezbytné pro řádnou prohlídku tělesa IBC.

(b) V intervalech nejvýše dvou a půl let z hlediska:

- (i) vnějšího stavu;
- (ii) provozuschopnosti provozní výstroje.

Pokud je IBC opatřena tepelnou izolací, je třeba jí sejmout pouze v míře nezbytné pro řádnou prohlídku tělesa IBC.

Každá IBC musí odpovídat ve všech ohledech svému konstrukčnímu typu.

6.5.4.4.2 Každá kovová IBC, IBC z tuhého plastu a kompozitní IBC určená pro kapaliny nebo určená pro pevné látky plněné nebo vyprazdňované pod tlakem, se musí podrobit vhodné zkoušce těsnosti. Tato zkouška je součástí programu zajišťování kvality, jak je stanoveno v 6.5.4.1 a ukazuje schopnost splnit příslušnou úroveň zkoušky uvedené v 6.5.6.7.3.

(a) předtím než je poprvé použit k přepravě;

(b) v intervalech ne více než dva a půl roku.

Pro tuto zkoušku musí být IBC vybavena primárním uzávěrem dna. Vnitřní nádoba kompozitní IBC může být zkoušena bez vnějšího obalu za předpokladu, že výsledky zkoušek tím nejsou ovlivněny.

6.5.4.4.3 Protokol o každé prohlídce a zkoušce musí být uložen držitelem IBC nejméně do doby příští prohlídky anebo zkoušky. Zpráva musí obsahovat výsledky prohlídky a zkoušky a identifikaci subjektu provádějícího prohlídku, a zkoušku (viz také požadavky na značení v odstavci 6.5.2.2.1).

6.5.4.4.4 Příslušný orgán na důkaz, že IBC splňuje požadavky zkoušek konstrukčního typu, může kdykoli požadovat přezkoušení IBC zkouškami podle této kapitoly.

6.5.4.5 Opravené IBC

6.5.4.5.1 Pokud je IBC poškozena následkem nárazu (např. při nehodě) nebo z jiné příčiny, musí být opravena nebo jinak ošetřena (viz definice „Běžné opravy a údržba IBC“ v oddíle 1.2.1), v souladu s konstrukčním typem. Tělesa tuhých plastových IBC a vnitřní nádoby kompozitních IBC, pokud jsou poškozena, musí být nahrazena.

6.5.4.5.2 Navíc k jiným prohlídkám a zkouškám, které předepisuje RID, musí být IBC podrobena všem prohlídkám a zkouškám podle požadavků uvedených v pododíle 6.5.4.4 a kdykoliv je IBC opravena, a musí být vypracován protokol.

6.5.4.5.3 Subjekt provádějící prohlídky a zkoušky musí IBC po opravě označit trvanlivou značkou poblíž výrobcem umístěného UN kódu konstrukčního typu, aby byly zřejmé informace:

- (a) stát, ve kterém byly provedeny prohlídky a zkoušky;
- (b) název nebo autorizovaný symbol subjektu provádějícího prohlídky a zkoušky;
- (c) datum (měsíc, rok) provedení prohlídek a zkoušek.

6.5.4.5.4 Prohlídky a zkoušky provedené v souladu s odstavcem 6.5.4.5.2 mohou být považovány za vyhovující požadavkům pro 2,5-leté a 5ti-leté periodické prohlídky a zkoušky.

6.5.5 Zvláštní požadavky na IBC

6.5.5.1 Zvláštní požadavky na kovové IBC

6.5.5.1.1 Tyto požadavky se vztahují na kovové IBC určené pro přepravu tuhých látek a kapalin. Existují tři kategorie kovových IBC:

- (a) IBC pro tuhé látky, které jsou plněny a vyprazdňovány samospádem (11A, 11B, 11N);
- (b) IBC pro tuhé látky, které jsou plněny a vyprazdňovány přetlakem větším než 10 kPa (0,1 baru) (21A, 21B, 21N); a
- (c) IBC pro kapaliny (31A, 31B, 31N).

6.5.5.1.2 Tělesa IBC musí být zhotovena z vhodných tvárných kovových materiálů s prokázanou svařitelností. Svary musí být provedeny odborně a musí poskytovat dokonalou bezpečnost. Musí se brát v úvahu provedení pro nízkou teplotu, pokud je to vhodné.

6.5.5.1.3 Musí se dbát na to, aby se zabránilo poškození galvanickým účinkem, vyvolaným těsným stykem různých kovů.

6.5.5.1.4 IBC z hliníku pro přepravu hořlavých kapalných látek nesmějí mít žádné pohyblivé části, jako víka, uzávěry atd., z nechráněné - rezavějící oceli, které by mohly vyvolat nebezpečnou reakci při styku s hliníkem třením nebo nárazem.

6.5.5.1.5 Kovové IBC musí být zhotoveny z kovů vyhovujících těmto požadavkům:

- (a) u oceli nesmí prodloužení po přetržení v procentech činit méně než

$$\frac{10000}{R_m} \text{ s absolutním minimem } 20 \%$$

kde R_m = zaručená minimální pevnost v tahu použité oceli v N/mm^2 .

- (b) u hliníku a jeho slitin nesmí prodloužení po přetržení v procentech činit méně než

$$\frac{10000}{6 R_m} \text{ s absolutním minimem } 8 \%$$

Zkušební vzorky použité pro stanovení prodloužení po přetržení musí být odebrány kolmo ke směru válcování a být upevněny tak, aby

$L_0 = 5 d$ nebo

$$L_0 = 5,65 \sqrt{A}$$

kde: L_0 = měřená délka zkušební vzorku před zkouškou

d = průměr

A = plocha průřezu zkušební vzorku

6.5.5.1.6

Nejmenší tloušťka stěny

Kovové IBC s kapacitou více než 1500 l musí splňovat následující požadavky na minimální tloušťku stěny:

- (a) u referenční oceli se součinem $R_m \times A_0 = 10\,000$ nesmí tloušťka stěn činit méně než:

Tloušťka stěny (T) v mm			
Typy 11A, 11B, 11N		Typy 21A, 21B, 21N, 31A, 31B, 31N	
Nechráněná	Chráněná	Nechráněná	Chráněná
$T = C/2000 + 1,5$	$T = C/2000 + 1,0$	$T = C/1000 + 1,0$	$T = C/2000 + 1,5$

kde: A_0 = minimální prodloužení (v procentech) použité referenční oceli při přetržení při namáhání v tahu (viz odstavec 6.5.5.1.5);
 C = vnitřní objem v litrech;

- (b) u jiných kovů než u referenční oceli uvedené pod bodem (a) se nejmenší tloušťka stěny vypočítá podle tohoto vzorce:

$$e_1 = \frac{21,4 \times e_0}{\sqrt[3]{R_{m1} \times A_1}}$$

kde e_1 = požadovaná ekvivalentní tloušťka stěny použitého kovu (v mm);
 e_0 = požadovaná nejmenší tloušťka stěny pro referenční ocel (v mm);
 R_{m1} = zaručená minimální pevnost v tahu použitého kovu (v N/mm²) (viz (c))
 A_1 = minimální prodloužení (v procentech) použitého kovu při přetržení při namáhání v tahu (viz odstavec 6.5.5.1.5).

Tloušťka stěny však v žádném případě nesmí činit méně než 1,5 mm.

- (c) Pro účely výpočtu uvedeného v odstavci (b) zaručená minimální pevnost v tahu použitého kovu (R_{m1}) musí mít minimální hodnotu podle národních a mezinárodních materiálových norem. Avšak pro austenitické oceli může být stanovená hodnota pro R_m zvýšena až o 15 %, jestliže je v materiálovém kontrolním osvědčení ověřena vyšší hodnota. Pokud neexistuje žádná materiálová norma pro dotyčný materiál, hodnota R_m musí být minimální hodnotou ověřenou v materiálovém kontrolním osvědčení.

6.5.5.1.7

Zařízení pro vyrovnávání tlaku: IBC určená k přepravě kapalných látek musí umožňovat odvádění dostatečného množství par, aby tím bylo zajištěno, že při působení ohně nedojde k prasknutí tělesa nádoby. Toho může být dosaženo běžnými zařízeními pro vyrovnání tlaku nebo jinými konstrukčními prostředky. Spouštěcí tlak nesmí být vyšší než 65 kPa (0,65 baru) a ne nižší než zjištěný celkový přetlak v IBC (tzn. součet tenze par plněné látky a parciálního tlaku vzduchu nebo jiných inertních plynů zmenšený o 100 kPa (1 bar) zjištěný na základě nejvyššího stupně plnění při 55 °C uvedeného v pododdíle 4.1.1.4. Potřebná zařízení pro zajištění vyrovnání tlaku musí být umístěna v části nádoby, kde zůstává plynná fáze.

6.5.5.2

Zvláštní ustanovení pro flexibilní IBC

6.5.5.2.1

Tyto požadavky se vztahují na flexibilní IBC těchto typů:

- 13H1 plastová tkanina bez vnitřního povlaku nebo vnitřní vložky;
- 13H2 plastová tkanina s vnitřním povlakem;
- 13H3 plastová tkanina s vnitřní vložkou;
- 13H4 plastová tkanina s vnitřním povlakem a vnitřní vložkou;
- 13H5 plastová fólie;
- 13L1 textilní tkanina bez vnitřního povlaku nebo vnitřní vložky;
- 13L2 textilní tkanina s vnitřním povlakem;
- 13L3 textilní tkanina s vnitřní vložkou;

13L4 textilní tkanina s vnitřním povlakem a vnitřní vložkou;

13M1 papír, vícevrstvý;

13M2 papír, vícevrstvý, vodovzdorný.

Flexibilní IBC jsou určeny pouze pro přepravu tuhých látek.

6.5.5.2.2 Tělesa IBC musí být zhotovena z vhodných materiálů. Pevnost materiálu a konstrukce flexibilní IBC musí být přizpůsobena vnitřnímu objemu flexibilní IBC a jejímu předpokládanému použití.

6.5.5.2.3 Všechny materiály použité při výrobě flexibilních IBC typu 13M1 a 13M2 si musí po úplném ponoření do vody po dobu nejméně 24 hodin zachovat ještě nejméně 85 % hodnoty pevnosti v tahu měřené původně po kondicionování materiálu do rovnovážného stavu při relativní vlhkosti nejvýše 67 %.

6.5.5.2.4 Spoje musí být šité, tepelně svařené, lepené nebo provedeny jiným rovnocenným postupem. Všechny konce šitých spojů musí být zabezpečeny (před uvolněním švu).

6.5.5.2.5 Flexibilní IBC musí mít dostatečnou odolnost proti stárnutí a poklesu pevnosti, způsobené ultrafialovými paprsky, klimatickými podmínkami nebo plněnými látkami, aby byla vhodná pro předpokládané použití

6.5.5.2.6 U flexibilních plastových IBC, z plastu, který musí být chráněn proti ultrafialovému záření, musí být tato ochrana provedena přidáním sazí nebo jiných vhodných pigmentů nebo inhibitorů do materiálu. Tyto přísady musí být snášitelné s obsahem a musí si zachovat svoji účinnost po celou dobu životnosti nádob. Při použití sazí, pigmentů nebo inhibitorů, které se liší od těch, které byly použity pro výrobu zkoušeného konstrukčního typu, může být od opakování zkoušek upuštěno, nebude-li mít změněný obsah sazí, pigmentů nebo inhibitorů nepříznivý vliv na fyzikální vlastnosti konstrukčního materiálu.

6.5.5.2.7 Ke zlepšení odolnosti proti stárnutí nebo pro jiné účely, mohou být do materiálu tělesa přimíšeny přísady za předpokladu, že tyto přísady nebudou mít nepříznivý vliv na fyzikálně - chemické vlastnosti materiálu.

6.5.5.2.8 Při výrobě těles nádob IBC nesmí být použit materiál z již použitých nádob. Zbytky při výrobě nebo odpady ze stejného výrobního procesu však smějí být použity. Toto však nemá vyloučit opětné použití jednotlivých částí, jako např. upevňovacích částí a podstavců palet za předpokladu, že tyto části nebyly při svém předchozím použití žádným způsobem poškozeny.

6.5.5.2.9 V naplněném stavu nesmí poměr výšky k šířce činit více než 2:1.

6.5.5.2.10 Vnitřní vložka musí být zhotovena z vhodného materiálu. Pevnost použitého materiálu a konstrukce vnitřní vložky musí být přiměřená vnitřnímu objemu IBC a předpokládanému použití. Spoje a uzávěry musejí být prachotěsné a schopné odolat tlaku a nárazům, které vznikají za normálních podmínek manipulace a přepravy.

6.5.5.3 Zvláštní ustanovení pro IBC z tuhého plastu

6.5.5.3.1 Tyto požadavky se vztahují na IBC z tuhého plastu pro přepravu tuhých látek nebo kapalin. IBC jsou těchto typů:

11H1 opatřené konstrukční výstrojí (rámem) odolávající plnému zatížení při stohování, pro tuhé látky, plněné a vyprazdňované samospádem;

11H2 samonosné, pro tuhé látky, plněné a vyprazdňované samospádem;

21H1 opatřené konstrukční výstrojí (rámem) odolávající plnému zatížení při stohování, pro tuhé látky, plněné a vyprazdňované pod tlakem;

21H2 samonosné, pro tuhé látky, plněné a vyprazdňované pod tlakem;

31H1 opatřené konstrukční výstrojí (rámem) odolávající plnému zatížení při stohování, pro kapaliny;

31H2 samonosné, pro kapaliny.

6.5.5.3.2 Těleso nádoby musí být zhotoveno z vhodného plastu známé specifikace. S výjimkou recyklovaného plastu, jak je definován v 1.2.1, nesmí být použit žádný jiný materiál než zbytky z výroby nebo druhotná dřevina ze stejného výrobního procesu. Pevnost materiálu a konstrukce musí být přizpůsobeny vnitřnímu objemu IBC a jejímu předpokládanému použití. Materiál musí být přiměřeným způsobem odolný proti stárnutí a ovlivnění plněnými látkami a popřípadě také odolávat ultrafialovému záření. Odolnost vůči nízké teplotě je nutno vzít v úvahu, pokud je to účelné. Za normálních přepravních podmínek nesmí docházet k propouštění obsahu vně IBC.

6.5.5.3.3 Je-li nutná ochrana proti ultrafialovým paprskům, musí se provést přidáním sazí nebo jiných vhodných pigmentů nebo inhibitorů. Tyto přísady musí být snášitelné s obsahem a musí si zachovat svoji účinnost po celou dobu životnosti tělesa nádoby. Při použití sazí, pigmentů nebo inhibitorů, které se liší od těch, které byly použity pro výrobu zkoušeného konstrukčního typu, může být od opakování zkoušek upuštěno, nebude-li mít změněný obsah sazí, pigmentů nebo inhibitorů nepříznivý vliv na fyzikálně - chemické vlastnosti materiálu.

6.5.5.3.4 Ke zlepšení odolnosti proti stárnutí nebo pro jiné účely mohou být do materiálu tělesa nádoby přimíseny přísady za předpokladu, že tyto přísady nebudou mít nepříznivý vliv na fyzikálně – chemické vlastnosti materiálu.

6.5.5.4 Zvláštní ustanovení pro kompozitní IBC s vnitřní plastovou nádobou

6.5.5.4.1 Tyto požadavky se vztahují na kompozitní IBC pro přepravu tuhých látek nebo kapalin těchto typů:

11HZ1	kompozitní IBC s tuhou plastovou vnitřní nádobou pro tuhé látky plněné a vyprazdňované samospádem;
11HZ2	kompozitní IBC s flexibilní plastovou vnitřní nádobou, pro tuhé látky plněné a vyprazdňované samospádem;
21HZ1	kompozitní IBC s tuhou plastovou vnitřní nádobou, pro tuhé látky plněné a vyprazdňované pod tlakem;
21HZ2	kompozitní IBC s flexibilní plastovou vnitřní nádobou, pro tuhé látky plněné a vyprazdňované pod tlakem;
31HZ1	kompozitní IBC s tuhou plastovou vnitřní nádobou pro kapaliny;
31HZ2	kompozitní IBC s flexibilní plastovou vnitřní nádobou pro kapaliny.

Tento kód musí být upraven nahrazením písmene Z velkým písmenem podle odstavce 6.5.1.4.1 (b) k vyznačení druhu materiálu vnějšího pláště.

6.5.5.4.2 Vnitřní nádoba bez svého vnějšího pláště není určena k tomu, aby vykonávala obalovou funkci. „Tuhá“ vnitřní nádoba je nádoba, které zůstává její tvar, pokud je prázdná s umístěnými uzávěry a bez podpory vnějšího zajištění. Vnitřní nádoba, pokud není „tuhá“, je považována za „flexibilní“.

6.5.5.4.3 Vnější plášť sestává zpravidla z tuhého materiálu formovaného tak, aby chránil vnitřní nádobu před fyzickým poškozením při manipulaci a přepravě, avšak není určen k tomu, aby zastával funkci obalu. Pokud je to vhodné zahrnuje vnější plášť základní paletu.

6.5.5.4.4 Kompozitní IBC s plně uzavřeným vnějším pláštěm je nutno konstruovat tak, aby bylo možno snadno posoudit stav vnitřní nádoby ve spojení se zkouškami těsnosti a hydraulickými tlakovými zkouškami.

6.5.5.4.5 Nejvyšší vnitřní objem IBC typu 31HZ2 smí být nejvýše 1250 litrů.

6.5.5.4.6 Vnitřní nádoba musí být vyrobena z vhodného plastu známé specifikace. S výjimkou recyklovaného plastu, jak je definován v 1.2.1, nesmí být použit žádný jiný materiál než zbytky z výroby nebo druhotná dřevina ze stejného výrobního procesu. Pevnost materiálu a konstrukce musí být přizpůsobeny vnitřnímu objemu IBC a jejímu předpokládanému použití. Materiál musí být přiměřeně odolný proti stárnutí a ovlivnění plněnými látkami a popřípadě také odolávat ultrafialovým paprskům. Musí se brát v úvahu provedení pro nízkou teplotu, pokud je to vhodné. Za normálních přepravních podmínek nesmí docházet k propouštění obsahu vně IBC.

6.5.5.4.7 Je-li nutná ochrana proti ultrafialovým paprskům, musí se provést přidáním sazí nebo jiných vhodných pigmentů nebo inhibitorů. Tyto přísady musí být snášitelné s obsahem a musí si zachovat svoji účinnost po celou dobu životnosti tělesa nádoby. Při použití sazí, pigmentů nebo inhibitorů, které se liší od těch, které byly použity pro výrobu odzkoušeného konstrukčního typu, může být od opakování

zkoušek upuštěno, nebude-li mít změněný obsah sazí, pigmentů nebo inhibitorů nepříznivý vliv na fyzikální vlastnosti materiálu.

- 6.5.5.4.8** Ke zlepšení odolnosti proti stárnutí nebo pro jiné účely mohou být do materiálu tělesa nádoby přimíšeny přísady za předpokladu, že tyto přísady nebudou mít nepříznivý vliv na fyzikálně - chemické vlastnosti materiálu.
- 6.5.5.4.9** Vnitřní nádoba IBC typu 31HZ2 musí být tvořena nejméně třemi vrstvami.
- 6.5.5.4.10** Pevnost materiálu a konstrukce vnějšího zajištění (obalu) musí být přizpůsobeny vnitřnímu objemu kompozitní IBC a jejímu použití.
- 6.5.5.4.11** Vnější plášť nesmí mít žádné vyčnívající části, které by mohly poškodit vnitřní nádobu.
- 6.5.5.4.12** Kovový vnější plášť musí být vyroben z vhodného materiálu odpovídající tloušťky.
- 6.5.5.4.13** Vnější plášť z přírodního dřeva musí být z vyvrálého, suchého a bezvadného dřeva, aby se zabránilo tomu, že bude ovlivněna pevnost jeho částí. Horní a spodní části mohou být z vodovzdorných materiálů rekonstituovaného dřeva, jako dřevovláknitých desek, dřevotřískových desek nebo z jiných vhodných materiálů.
- 6.5.5.4.14** Vnější plášť z překližky musí být vyroben z dobře vyvrálé loupané nebo řezané dýhy, suché a bez vad, které by mohly podstatně ovlivnit pevnost pláště. Jednotlivé vrstvy musí být dobře slepeny vodovzdorným lepidlem. Při výrobě vnějšího pláště mohou být spolu s překližkou použity také jiné vhodné materiály. Vnější plášť musí být pevně spojen hřebíky nebo díly, musí být upevněny na rohových sloupcích nebo zakončených nebo kompletován jinými rovnocennými prostředky.
- 6.5.5.4.15** Stěny vnějšího pláště z rekonstituovaného dřeva musí být z vodovzdorných materiálů, jako dřevotřískových nebo dřevovláknitých desek nebo jiných vhodných materiálů stejného druhu. Ostatní části pláště smějí být vyrobeny z jiných vhodných materiálů.
- 6.5.5.4.16** Lepenkový vnější plášť musí být vyroben z hladké lepenky nebo ze tří a vícevrstvé vlnité lepenky dobré kvality, odpovídající vnitřnímu objemu a účelu použití. Odolnost vnějšího povrchu proti vodě musí být taková, aby zvýšení hmotnosti po dobu 30 minut trvajících zkoušky na absorpce vody dle metody Cobb nečinila více než 155 g/m² (viz ISO 535 :2014). Lepenka musí mít vhodnou pevnost v ohybu. Lepenka musí být formátována bez narušení a rylována tak, aby se při sestavení nelámala, její povrch se nenarušil a aby se příliš neprohýbal. Vlny vlnité lepenky musejí být pevně slepeny s vnější vrstvou.
- 6.5.5.4.17** Vnější hrany lepenkového pláště mohou mít dřevěný rám nebo být úplně ze dřeva. Pro zesílení mohou být použity dřevěné lišty.
- 6.5.5.4.18** Tovární hrany lepenkového vnějšího pláště musí být spojeny lepicí páskou, přeplátovány a slepeny nebo sešity kovovými sponami. U přeplátovaných spojů musí být přesah přiměřeně široký. Jestliže uzávěr je proveden slepením nebo lepicí páskou, musí být lepidlo vodovzdorné.
- 6.5.5.4.19** Jestliže je vnější plášť z plastu, vztahují se na něj odpovídající požadavky uvedené v odstavcích 6.5.5.4.6 až 6.5.5.4.8, přičemž v tomto případě se požadavky na vnitřní nádoby vztahují i na vnější plášť kompozitních IBC.
- 6.5.5.4.20** Vnější plášť IBC typu 31HZ2 musí plně obklopovat vnitřní nádobu ze všech stran.
- 6.5.5.4.21** Každé integrální paletové dno, které patří k IBC, nebo odnímatelná paleta musí umožňovat mechanickou manipulaci IBC s náplní na nejvyšší dovolenou celkovou (brutto) hmotnost.
- 6.5.5.4.22** Paletu nebo integrální dno je nutno konstruovat tak, aby byly bez výčnělků, které by mohly při manipulaci způsobit porušení spodku nádoby IBC.
- 6.5.5.4.23** Vnější plášť s odnímatelnou paletou musí být bezpečně spojeny, aby byla zajištěna stabilita při manipulaci a přepravě. Použije-li se odnímatelná paleta, musí být její povrch zbaven ostrých, vyčnívajících částí, které by mohly IBC poškodit.
- 6.5.5.4.24** Zesilovací prvky pro zvýšení stohovací pevnosti, jako dřevěné podpěry, musí být umístěny vně vnitřní nádoby.
- 6.5.5.4.25** Pokud jsou IBC určeny ke stohování, musí být nosná plocha vytvořena tak, aby zatížení bylo bezpečně rozloženo. Tyto IBC musí být konstruovány tak, aby zátěž nebyla nesena vnitřní nádobou.

6.5.5.5 Zvláštní ustanovení pro lepenkové IBC

- 6.5.5.5.1** Tyto požadavky se vztahují na IBC z lepenky pro přepravu tuhých látek, které se plní a vyprazdňují samospádem. IBC z lepenky jsou typu 11G.
- 6.5.5.5.2** IBC z lepenky nesmějí být opatřeny úchyty pro zvedání shora.
- 6.5.5.5.3** Těleso nádoby musí být vyrobeno ze silné hladké lepenky nebo tří a vícevrstvé vlnité lepenky (s jednou nebo více zvlněnými vrstvami) dobré jakosti, přizpůsobených vnitřnímu objemu IBC a předpokládanému použití. Odolnost vnější plochy proti vodě musí být taková, aby zvětšení hmotnosti během 30 minut trvajících zkoušky absorpce vody podle metody Cobb nečinilo více než 155 g/m² (viz ISO 535 :2014). Lepenka musí mít vhodnou pevnost v ohybu. Lepenka musí být formátována bez porušení a rolována tak, aby se při sestavení nelámala, její povrch nepraskal a aby se nepatříčně neprohýbala. Vlny vlnité lepenky musí být pevně slepeny s vnější vrstvou.
- 6.5.5.5.4** Stěny včetně víka a dna musí mít minimální pevnost proti proražení 15 J, měřenou podle ISO 3036:1975.
- 6.5.5.5.5** Výrobní hrany tělesa nádoby je nutno opatřit vhodným překlátováním a spojit použitím lepicí pásky, zalepením, sešitím kovovými sponami nebo jinými spojovacími systémy s minimálně stejnou účinností. Jestliže se spojení provádí zalepením nebo použitím lepicí pásky, musí se použít vodovzdorné lepidlo. Kovové spony musí prošívat všechny spojované díly a musí se použít ochrana tak, aby vnitřní vložka jimi nemohla být poškoděna či propíchnuta.
- 6.5.5.5.6** Vnitřní vložka musí být vyrobena z vhodného materiálu. Odolnost použitého materiálu a konstrukce vložky musí být přizpůsobena vnitřnímu objemu IBC a předpokládanému použití. Spoje a uzávěry musí být prachotěsné a schopné odolávat tlakům a nárazům, které mohou nastat za normálních manipulačních a přepravních podmínek.
- 6.5.5.5.7** Jakýkoliv integrální paletový podstavec, který patří k IBC, nebo odnímatelná paleta musí být uzpůsobené pro mechanickou manipulaci IBC naplněných na nejvyšší dovolenou celkovou hmotnost.
- 6.5.5.5.8** Paletu nebo integrální podstavec je nutno konstruovat tak, aby styčná plocha s nádobou IBC byla bez výčnělků, které by při manipulaci mohly způsobit škody.
- 6.5.5.5.9** Těleso nádoby je nutno spojit s jakoukoliv odnímatelnou paletou tak, aby byla zajištěna stabilita při manipulaci a přepravě. Horní povrch odnímatelné palety, musí být zbaven ostrých vyčnívajících částí, které by mohly IBC poškodit.
- 6.5.5.5.10** Zesilovací prvky ke zvýšení stohovací odolnosti, jako dřevěné podpěry, smějí být použity, ale musí být umístěny vně vnitřní vložky.
- 6.5.5.5.11** Pokud jsou IBC určeny pro stohování, musí být nosná plocha utvořena tak, aby zatížení bylo bezpečně rozděleno.

6.5.5.6 Zvláštní ustanovení pro dřevěné IBC

- 6.5.5.6.1** Tyto požadavky se vztahují na IBC ze dřeva pro přepravu tuhých látek, plněných a vyprazdňovaných samospádem. IBC ze dřeva jsou těchto typů:
- 11C Přírodní dřevo s vnitřní vložkou;
- 11D Překližka s vnitřní vložkou;
- 11F Rekonstituované dřevo s vnitřní vložkou.
- 6.5.5.6.2** IBC ze dřeva nesmějí být opatřeny úchyty pro zvedání shora.
- 6.5.5.6.3** Odolnost použitých materiálů a druh konstrukce musí být přizpůsobeny vnitřnímu objemu a účelu použití IBC.
- 6.5.5.6.4** Přírodní dřevo musí být dobře vyztřelé, suché a bez vad, aby se zabránilo snížení odolnosti každého jednotlivého dílu IBC. Každý díl IBC musí sestávat z jednoho kusu (plnostěnný) nebo mu být rovnocenný. Díly (z přířezů) se považují za rovnocenné jednomu kusu, použije-li se vhodná metoda lepených spojů (jako např. Lindermanovo spojení - rybinový spoj, na pero a drážku, spojení na

polodrážku nebo na tupý spoj s nejméně dvěma zvlněnými kovovými upevňovacími prvky pro každý spoj, nebo jiné nejméně stejně účinné metody.

- 6.5.5.6.5** Překližková tělesa nádoby musí být minimálně z třívrstvé překližky. Musí být vyrobena z dobře vyzrálé rotačně loupané, nebo řezané dýhy, suché a bez vad, které by mohly podstatně ovlivnit pevnost tělesa nádoby. Jednotlivé vrstvy musí být slepeny vodovzdorným lepidlem. Při výrobě těles nádoby mohou být spolu s překližkou použity také jiné vhodné materiály.
- 6.5.5.6.6** Tělesa nádoby z rekonstituovaného dřeva musí být z vodovzdorných materiálů jako např. dřevotřískových nebo dřevovláknitých desek nebo jiných vhodných materiálů stejného typu.
- 6.5.5.6.7** Díly IBC musí být v hranových a rohových spojkách pevně sbity hřebíky nebo kompletovány jiným vhodným způsobem.
- 6.5.5.6.8** Vnitřní vložka musí být zhotovena z vhodného materiálu. Pevnost použitého materiálu a konstrukce vnitřní vložky musí být přiměřená vnitřnímu objemu IBC a předpokládanému použití. Spoje a uzávěry musejí být prachotěsné a schopné odolat tlaku a nárazům, které vznikají za normálních podmínek manipulace a přepravy
- 6.5.5.6.9** Integrální paletový podstavec, který patří k IBC, nebo odnímatelná paleta musí být uzpůsobeny k mechanické manipulaci IBC po naplnění na nejvyšší dovolenou celkovou hmotnost.
- 6.5.5.6.10** Paletu nebo integrální podstavec je nutno konstruovat tak, aby spodek IBC byl bez výčnělků, které by mohly při manipulaci způsobit poškození.
- 6.5.5.6.11** Těleso musí být spojeno s odnímatelnou paletou, aby byla zajištěna stabilita při manipulaci a přepravě. Použije-li se odnímatelná paleta, musí být její povrch zbaven ostrých, vyčnívajících částí, které by mohly IBC poškodit.
- 6.5.5.6.12** Zesilovací přípravky pro zvýšení stohovací pevnosti jako dřevěné podpěry, mohou být použity, musí být ale umístěny vně vnitřní vložky.
- 6.5.5.6.13** Pokud je IBC určeno pro stohování, musí být nosná plocha utvořena tak, aby zatížení bylo bezpečně rozloženo.

6.5.6 Požadavky na zkoušky IBC

6.5.6.1 Provedení a četnost zkoušek

- 6.5.6.1.1** Každý konstrukční typ IBC musí úspěšně vyhovět zkouškám předepsaným v této Kapitole před jeho použitím a před schválením příslušným orgánem povolujícím umístění značky. Konstrukční typ IBC je určen konstrukcí, velikostí, materiálem a tloušťkou stěn, způsobem výroby a plnicím a vyprazdňovacím zařízením; může mít ale různé povrchové úpravy. Zahrnuty jsou rovněž IBC, které se od konstrukčního typu liší pouze menšími vnějšími rozměry.
- 6.5.6.1.2** Zkoušky musí být prováděny na IBC připravených k přepravě. IBC musí být plněny podle údajů pro různé zkoušky. Látky, určené k přepravě mohou být nahrazeny náhradní náplní, pokud se tím nezkrusí výsledek zkoušek. Jestliže tuhé látky budou nahrazeny jinými látkami, musí mít tyto stejné fyzikální vlastnosti (hmotnost, velikost zrna apod.) jako látky určené k přepravě. Je přípustné použít dodatečná závaží, jako sáčky s olověným šrotem, aby bylo dosaženo potřebné celkové hmotnosti kusů, pokud jsou vloženy tak, aby neovlivnily výsledek zkoušek.

6.5.6.2 Zkoušky konstrukčního typu

- 6.5.6.2.1** Jedna IBC každého konstrukčního typu, rozměru, tloušťky stěny a způsobu konstrukce musí být podrobena zkouškám v pořadí uvedeném v odstavci 6.5.6.3.7 a jak je uvedeno v pododdílech 6.5.6.4 až 6.5.6.13. Tyto zkoušky konstrukčního typu musí být provedeny podle požadavku příslušného orgánu.
- 6.5.6.2.2** Aby se prokázala dostatečná chemická snášenlivost s obsaženými věcmi nebo se standardními kapalinami podle odstavce 6.5.6.3.3, nebo 6.5.6.3.5 pro IBC z tuhého plastu typu 31H2 a pro kompozitní IBC typů 31HH1 a 31HH2, pokud jsou IBC navrženy pro stohování, může se použít druhá IBC. V tomto případě musí být obě IBC podrobena předchozímu skladování.
- 6.5.6.2.3** Příslušný orgán může povolit selektivní zkoušení IBC, které se pouze nepatrně liší od již schváleného typu, např. malými zmenšeními vnějších rozměrů.
- 6.5.6.2.4** Pokud jsou používány odnímatelné palety při těchto zkouškách, zkušební protokol vydaný podle pododdílu 6.5.6.14 musí zahrnovat technický popis použitých palet.

6.5.6.3 Příprava IBC ke zkouškám

- 6.5.6.3.1** Papírové a lepenkové IBC a kompozitní IBC s vnějším lepenkovým pláštěm se musí kondicionovat nejméně 24 hodin v atmosféře s řízenou teplotou a relativní vlhkostí. Jsou tři možnosti, z nichž je nutné zvolit jednu. Přednostní atmosféra je $23\text{ °C} \pm 2\text{ °C}$ a $50\% \pm 2\%$ relativní vlhkosti. Dvě další možnosti jsou $20\text{ °C} \pm 2\text{ °C}$ a $65\% \pm 2\%$ relativní vlhkosti, nebo $27\text{ °C} \pm 2\text{ °C}$ a $65\% \pm 2\%$ relativní vlhkosti.

POZNÁMKA: Průměrné hodnoty musí být uvnitř tohoto tolerančního rozmezí. Krátkodobé výkyvy a omezení měření mohou způsobit, že jednotlivá měření se mohou pohybovat v rozmezí $\pm 5\%$ relativní vlhkosti bez významného vlivu na zhoršení reprodukovatelnosti zkoušky.

- 6.5.6.3.2** Dále musí být zjištěno, zda plasty použité při výrobě IBC z tuhého plastu (typů 31H1 a 31H2) a kompozitních IBC (typů 31HZ1 a 31HZ2) odpovídají požadavkům v odstavcích 6.5.5.3.2 až 6.5.5.3.4 a 6.5.5.4.6 až 6.5.5.4.8.
- 6.5.6.3.3** Na důkaz dostatečné chemické snášenlivosti s plněnými látkami musí být vzorky IBC po dobu šesti měsíců podrobena předběžnému skladování. Po tuto dobu zůstanou vzorky IBC naplněné látkami, které mají být přepravovány, nebo látkami, které mají nejméně stejné vlivy, a to vlivy způsobující trhliny pnutí, zmenšování odolnosti a degradační vlivy na molekuly plastu, potom se vzorky podrobí vhodným zkouškám uvedeným v tabulce v odstavci 6.5.6.3.7.
- 6.5.6.3.4** V případě, že chování plastů bylo prokázáno nějakým jiným postupem, může být od výše uvedené zkoušky snášenlivosti upuštěno. Takové postupy musí být výše uvedené zkoušce snášenlivosti nejméně rovnocenné a musí být uznány příslušným orgánem.
- 6.5.6.3.5** Pro pevné plastové IBC z vysokomolekulárního polyethylenu (typy 31H1 a 31H2) podle pododdílu 6.5.5.3 a kompozitní IBC (typy 31HZ1 a 31HZ2) podle pododdílu 6.5.5.4 vyrobené z polyetylenu, může být chemická snášenlivost s plnicími látkami podle pododdílu 4.1.1.21, prokázána následujícím způsobem se standardními kapalinami (viz oddíl 6.1.6). Pro polyethylenové IBC z pevného plastu (typy 31H1 a 31H2) v souladu s pododdílem 6.5.5.3 a polyethylenové kompozitní IBC (Typy 31HZ1 a 31HZ2) v souladu s pododdílem 6.5.5.4 může být chemická snášenlivost s plnicími materiály podle pododdílu 4.1.1.19 prokázána následujícím způsobem se standardními kapalinami (viz oddíl 6.1.6).

Standardní kapaliny jsou představiteli pro procesy zhoršování vlastností polyetylenu, protože vlivem bobtnání dochází k měknutí, k popraskání vlivem napětí, k molekulární degradaci a ke kombinaci těchto vlivů.

Dostatečná chemická snášenlivost IBC může být prokázána skladováním požadovaných zkušebních vzorků po dobu tří týdnů při teplotě 40 °C s příslušnou standardní kapalinou. Tam kde je standardní kapalinou voda, se skladování podle tohoto postupu nevyžaduje. Skladování se nevyžaduje pro zkušební vzorky, které se používají pro zkoušku stohování v případě standardních kapalin smáčecího roztoku a kyseliny octové.

Po tomto skladování musí zkušební vzorky podstoupit zkoušky předepsané v pododdílech 6.5.6.4 až 6.5.6.9.

Zkouška snášenlivosti pro terc.-butylhydroperoxid s obsahem více nežli 40 % peroxidu a kyseliny peroxyoctové třídy 5.2 nesmí být prováděna (s) použitím standardních kapalin. Pro tyto látky musí být poskytnut důkaz o dostatečné chemické snášenlivosti zkušebních vzorků s látkami, které jsou určeny k přepravě během skladování po dobu šesti měsíců při pokojové teplotě.

Výsledky postupu podle tohoto odstavce s IBC z polyetylenu mohou být uznány pro stejný konstrukční typ, jehož vnitřní povrch je fluorován.

6.5.6.3.6

Pro konstrukční typy IBC vyrobené z polyetylenu i, jak je specifikován v odstavci 6.5.6.3.5 může být chemická snášenlivost s plnicími látkami prokázána rovněž laboratorními zkouškami² za předpokladu, že vliv těchto plnicích látek na zkušební vzorky je menší, než vliv příslušné standardní kapaliny s přihlédnutím k významným zhoršujícím procesům. Pokud se týká relativní hustoty a tenze par musí se používat stejné podmínky, jak je uvedeno v odstavci 4.1.1.21.2.

6.5.6.3.7

Požadované zkoušky konstrukčního typu a jejich pořadí:

Typ IBC zkouška	Vibra-ce ^(f)	Zdvih zdola	Zdvih shora ^(a)	Stohová -ván ^(b)	Těs-nost	Hydrau-lický tlak	Volný pád	Roztr-žení	Překo-cení	Vztyčo -vání ^(c)
Kov: 11A 11B 11N	-	1. ^(a)	2.	3.	-	-	4. ^(e)	-	-	-
21A 21B 21N	-	1. ^(a)	2.	3.	4.	5.	6. ^(e)	-	-	-
31A 31B 31N	1.	2. ^(a)	3.	4.	5.	6.	7. ^(e)	-	-	-
Flexi-bilní ^(d)	-	-	x ^(c)	x	-	-	x	x	x	x
Tuhé plasty 11H1 11H2	-	1. ^(a)	2.	3.	-	-	4.	-	-	-
21H1 21H2	-	1. ^(a)	2.	3.	4.	5.	6.	-	-	-
31H1 31H2	1.	2. ^(a)	3.	4. ^(g)	5.	6.	7.	-	-	-
Kompo-zitní 11HZ1 11HZ2	-	1. ^(a)	2.	3.	-	-	4. ^(e)	-	-	-
21HZ1 21HZ2	-	1. ^(a)	2.	3.	4.	5.	6. ^(e)	-	-	-
31HZ1 31HZ2	1.	2. ^(a)	3.	4. ^(g)	5.	6.	7. ^(e)	-	-	-
Lepen-kové	-	1.	-	2.	-	-	3.	-	-	-
Dřevěné	-	1.	-	2.	-	-	3.	-	-	-

^a Pokud jsou IBC konstruovány pro tento způsob manipulace.

^b Pokud jsou IBC konstruovány pro stohování.

^c Pokud jsou IBC konstruovány pro zdvih shora nebo ze strany.

^d Požadovaná zkouška označená x; IBC, která prošla jednou zkouškou, může být použita pro další zkoušku v jakémkoli pořadí.

^e Jiná IBC stejné konstrukce může být použita pro zkoušku volným pádem.

^f Pro zkoušku vibrací musí být použita jiná IBC stejného konstrukčního typu.

^g Druhý IBC podle odstavce 6.5.6.2.2 může být použit mimo uvedené pořadí bezprostředně po předběžném skladování.

² Laboratorní zkoušky pro důkaz chemické snášenlivosti polyetylenu podle odstavce 6.5.6.3.5 jsou průkazné za předpokladu, že vliv plnicích látek (látek, směsí a přípravků) je menší než vliv standardních kapalin uvedených v oddíle 6.1.6 viz směrnice v nezávazné části RID uveřejněné Ústředním úřadem OTIF.

6.5.6.4 Zkouška zdvihem zdola

6.5.6.4.1 Rozsah použití

Pro všechny lepenkové a dřevěné IBC a pro všechny typy IBC, které jsou opatřeny zařízením pro zdvih zdola (k vidlicové manipulaci), jako zkouška konstrukčního typu.

6.5.6.4.2 Příprava IBC pro zkoušku

IBC musí být naplněna při stejnoměrném rozdělení nákladu do 1,25 násobku své nejvyšší dovolené celkové (brutto) hmotnosti.

6.5.6.4.3 Postup zkoušky

IBC musí být dvakrát zdviženo vysokozdvížným vozíkem a opět spuštěno. Přitom musí být vidlice vozíku nasazeny centrálně a vzdáleny od sebe tak, aby tato vzdálenost odpovídala 3/4 rozměrů strany, na kterou se vidlice zasouvají (ledaže by body pro nasunutí vidlic byly předem dány). Vidlice vysokozdvížného vozíku musí být zasunuty nejméně do 3/4 ve směru zasunutí. Zkouška musí být opakována v každém možném směru zasunutí.

6.5.6.4.4 Kritéria pro vyhovění zkoušce

Žádná trvalá deformace IBC, včetně palety, pokud k ní dojde, nesmí učinit IBC nezpůsobilou k přepravě, a nesmí dojít k žádnému úniku naplněné látky.

6.5.6.5 Zkouška zdvihem shora

6.5.6.5.1 Rozsah použití

Pro všechny typy IBC, které jsou konstruovány pro zdvih shora (k závěsné manipulaci) nebo pro flexibilní IBC konstruované pro zdvih shora nebo ze strany jako zkouška konstrukčního typu.

6.5.6.5.2 Příprava IBC pro zkoušku

Kovové IBC, IBC z tuhého plastu, kompozitní IBC s vnitřní nádobou z plastu musí být naplněny dvojnásobkem své nejvyšší dovolené celkové (brutto) hmotnosti. Flexibilní IBC musí být naplněny reprezentativním materiálem a potom musí být zatíženy na šestnásobek své maximální povolené hrubé hmotnosti, zátěž musí být rozložena rovnoměrně.

6.5.6.5.3 Postup zkoušky

Kovové a flexibilní IBC musí být stanoveným způsobem zdviženy, až se nedotýkají země a v této poloze drženy po dobu 5 minut.

IBC z tuhého plastu a kompozitní IBC musí být zvedány:

- (a) za každou dvojici diagonálně protilehlých zvedacích zařízení tak, aby zdvihací síly působily svisle po dobu 5 minut; a
- (b) za každou dvojici diagonálně protilehlých zvedacích zařízení tak, aby zdvihací síly působily směrem do středu pod úhlem 45 ° ke svislici po dobu 5 minut.

6.5.6.5.4 Pro flexibilní IBC mohou být pro zkoušku zdvihem shora a pro přípravu ke zkoušce použity jiné postupy, které jsou nejméně stejně účinné.

6.5.6.5.5 Kritéria pro vyhovění zkoušce

- (a) IBC kovové, z pevného plastu a kompozitní: IBC zůstává bezpečná za normálních podmínek přepravy, nevykazuje žádnou pozorovatelnou trvalou deformaci, včetně základní palety, pokud tato existuje, a žádnou ztrátu obsahu;
- (b) Flexibilní IBC: žádné poškození IBC nebo jejích zvedacích zařízení, které by ji učinilo nezpůsobilou pro přepravu nebo manipulaci a žádná ztráta obsahu.

6.5.6.6 Zkouška stohováním

6.5.6.6.1 Rozsah použití

Pro všechny typy IBC konstruované pro stohování na sobě, jako zkouška konstrukčního typu.

6.5.6.6.2 Příprava IBC pro zkoušku

IBC musí být naplněna na svou nejvyšší dovolenou celkovou (brutto) hmotnost. Jestliže je pro svou specifickou hmotnost výrobek pro zkoušky nevhodný musí být IBC dodatečně naplněna tak, aby byla odzkoušena na svou nejvyšší dovolenou celkovou (brutto) hmotnost, přičemž zátěž musí být rovnoměrně rozložena.

6.5.6.6.3 Postup zkoušky

(a) IBC musí být umístěna na své základně na rovném tvrdém podkladu a musí být podrobena působení přídatného zkušebního zatížení (nákladu) rovnoměrně rozloženého (viz odstavec 6.5.6.6.4). Pro IBC z tuhého plastu typu 31H2 a kompozitní IBC typů 31HH1 a 31HH2, musí být zkouška stohováním provedena s původními plnicími látkami nebo po ukončení předběžného skladování se standardní kapalinou (viz oddíl 6.1.6) podle odstavce 6.5.6.3.3 nebo 6.5.6.3.5 použitím druhé IBC podle odstavce 6.5.6.2.2. IBC musí být podrobena zkoušce na zatížení po dobu nejméně:

- (i) 5 minut pro kovové IBC;
- (ii) 28 dní při 40 °C pro IBC z tuhého plastu typů 11H2, 21H2 a 31H2 a pro kompozitní s vnějším plastovým pláštěm, které snesou stohovací zatížení (tj. typů 11HH1, 11HH2, 21HH1, 21HH2, 31HH1 a 31HH2);
- (iii) 24 hodin pro všechny ostatní typy IBC.

(b) Zatížení musí být aplikováno jednou z následujících metod:

- (i) jedna nebo více IBC stejného typu se naplní na nejvyšší dovolenou celkovou (brutto) hmotnost a uloží se na zkoušenou IBC;
- (ii) vhodná závaží se uloží na plochu desku nebo na napodobeninu dna IBC, která se pak umístí na zkoušenou IBC.

6.5.6.6.4 Výpočet zkušebního stohovacího zatížení

Zatížení, které se uloží na IBC, musí činit nejméně 1,8 násobek součtové nejvyšší dovolené celkové (brutto) hmotnosti všech stejných IBC, které mohou být během přepravy nastohovány na IBC.

6.5.6.6.5 Kritéria pro vyhovění zkoušce

- (a) Všechny typy IBC, kromě flexibilních IBC: žádná trvalá deformace, která by učinila IBC, včetně základní palety, nezpůsobilou pro přepravu, a žádná ztráta naplněné látky.
- (b) Flexibilní IBC: žádné poškození tělesa nádoby, které by učinilo IBC nezpůsobilé pro přepravu a žádná ztráta obsahu.

6.5.6.7 Zkouška těsnosti

6.5.6.7.1 Rozsah použití

Pro typy IBC používané k přepravě kapalin a tuhých látek plněných nebo vyprazdňovaných pod tlakem jako zkouška konstrukčního typu a periodická zkouška.

6.5.6.7.2 Příprava IBC pro zkoušku

Zkouška musí být prováděna před upevněním jakéhokoli tepelně izolačního vybavení. Odvětrávací ventily se buď musí nahradit uzavřenými, nebo se otvor pro odvětrávání musí utěsnit.

6.5.6.7.3 Postup zkoušky a zkušební tlak

Zkouška musí být prováděna po dobu nejméně 10 minut vzduchem o konstantním přetlaku nejméně 20 kPa (0,2 baru). Vzduchotěsnost IBC musí být určena přiměřenou metodou, jako např. měřením rozdílu tlaku nebo ponořením IBC do vody nebo, pro kovové IBC pokrytím švů a spojů mýdlovou pěnou.

6.5.6.7.4 Kritéria pro vyhovění zkoušce

Žádný unik vzduchu.

6.5.6.8 Zkouška vnitřním hydraulickým tlakem

6.5.6.8.1 Rozsah použití

Pro typy IBC používané pro přepravu kapalin a tuhých látek plněných nebo vyprazdňovaných pod tlakem jako zkouška konstrukčního typu.

6.5.6.8.2 Příprava IBC pro zkoušku

Zkouška musí být prováděna před upevněním jakéhokoli tepelně izolačního vybavení. Zařízení pro vyrovnání tlaku musí být vyřazena z provozu nebo odstraněna a vzniklé otvory uzavřeny.

6.5.6.8.3 Postup zkoušky

Zkouška musí být prováděna po dobu nejméně 10 minut hydraulickým tlakem, který nesmí být menší než tlak uvedený v odstavci 6.5.6.8.4. IBC nesmějí být během zkoušky mechanicky podpírány.

6.5.6.8.4 Zkušební tlak

6.5.6.8.4.1 Kovové IBC:

- (a) Pro IBC typů 21A, 21B a 21N na tuhé látky obalové skupiny I: 250 kPa (2,5 baru) (přetlak);
- (b) Pro IBC typů 21A, 21B, 21N, 31A, 31B a 31N na látky obalové skupiny II nebo III: 200 kPa (2 bary) (přetlak);
- (c) Kromě toho pro IBC typů 31A, 31B a 31N: zkušební tlak 65 kPa (0,65 baru). Tato zkouška se musí provést před zkouškou 200 kPa (2 bary).

6.5.6.8.4.2 IBC z tuhého plastu a kompozitní IBC:

- (a) Pro IBC typů 21H1, 21H2, 21HZ1 a 21HZ2: 75 kPa (0,75 baru) (přetlak);
- (b) Pro IBC typů 31H1, 31H2, 31HZ1 a 31HZ2: vždy vyšší ze dvou hodnot, první je stanovena podle jedné z následujících metod:
 - (i) celkový přetlak změřený v IBC (tj. tenze par plněné látky a parciální tlak vzduchu nebo jiných inertních plynů, mínus 100 kPa) při 55 °C, vynásobený koeficientem bezpečnosti 1,5; tento celkový přetlak musí být stanoven na základě nejvyššího stupně plnění podle pododdílu 4.1.1.4 a teploty plnění 15 °C;
 - (ii) 1,75 násobek tenze par přepravované látky při 50 °C mínus 100 kPa, nejméně však se zkušebním tlakem 100 kPa;
 - (iii) 1,5 násobek tenze par přepravované látky při 55 °C mínus 100 kPa, nejméně však se zkušebním tlakem 100 kPa; a druhá se stanoví následující metodou:
 - (iv) dvojnásobek statického tlaku přepravované látky, nejméně však dvojnásobná hodnota hydrostatického tlaku.

6.5.6.8.5 Kritéria pro vyhovění zkoušce

- (a) Pro IBC typů 21A, 21B, 21N, 31A, 31B a 31N, které byly podrobeny zkušebnímu tlaku stanovenému v odstavci 6.5.6.8.4.1 (a) nebo (b): žádná netěsnost;
- (b) Pro IBC typů 31A, 31B a 31N, které byly podrobeny zkušebnímu tlaku stanovenému v odstavci 6.5.6.8.4.1 (c): žádná trvalá deformace, která by učinila IBC nezpůsobilou pro přepravu ani žádná netěsnost;
- (c) Pro IBC z tuhého plastu a kompozitní IBC: žádná trvalá deformace, která by učinila IBC nezpůsobilou pro přepravu, ani žádná netěsnost.

6.5.6.9 Zkouška volným pádem

6.5.6.9.1 Rozsah použití

Pro všechny typy IBC jako zkouška konstrukčního typu.

6.5.6.9.2 Příprava IBC pro zkoušku

- (a) Kovové IBC: IBC musí být naplněny nejméně na 95 % své maximální kapacity pro pevné látky nebo na 98 % své maximální kapacity pro kapaliny podle konstrukčního typu. Zařízení pro vyrovnávání tlaku musí být vyřazena z provozu nebo odstraněna a vzniklé otvory uzavřeny;
- (b) Flexibilní IBC: IBC musí být naplněny na maximální povolenou hrubou hmotnost, obsah musí být rovnoměrně rozložen;
- (c) Pevné plastové a kompozitní IBC: IBC musí být naplněny nejméně na 95 % své maximální kapacity pro pevné látky nebo na 98 % maximální kapacity pro kapaliny podle konstrukčního typu. Zařízení pro vyrovnávání tlaku musí být vyřazena z provozu nebo odstraněna a vzniklé otvory uzavřeny. Zkouška musí být provedena, se vzorkem o teplotě včetně obsahu redukovanou na minus 18 °C nebo na nižší teplotu. Pokud zkušební vzorky kompozitních IBC jsou připraveny tímto způsobem, může být upuštěno od kondicionování stanoveného v odstavci 6.5.6.3.1. Zkušební kapalina musí být udržována v kapalném stavu, v nezbytném případě s příměsí proti zmrznutí. Toto kondicionování se nemusí provádět, pokud dotyčné materiály jsou dostatečně tvárné a pevné v tahu při nízkých teplotách;
- (d) Lepenkové a dřevěné IBC: IBC musí být naplněny na maximum vnitřního objemu.

6.5.6.9.3

Postup zkoušky

IBC bude podrobena zkoušce pádem svou základnou na nepružný, vodorovný, plochý, masivní a tuhý povrch podle požadavků 6.1.5.3.4, takovým způsobem, aby se zajistilo, že bod nárazu je taková část základny IBC, která je považována za nejzranitelnější.

IBC o vnitřním objemu 0,45 m³ nebo menším, musí být dále podrobena pádům:

- (a) Kovové IBC: na nejzranitelnější část jinou, než je základna IBC zkoušená prvním pádem;
- (b) Flexibilní IBC: na nejzranitelnější boční stranu;
- (c) IBC z tuhého plastu, kompozitní, lepenkové a dřevěné IBC: na plochu boční strany, na plochu vrchní části a na roh.

Každý pád může být proveden s jedním nebo různými IBC od jednoho typu.

6.5.6.9.4

Výška pádu

Pro pevné látky a pro kapaliny, pokud je zkouška provedena s pevnou látkou, nebo s kapalinou, které mají být přepravovány, nebo s jinou látkou mající zásadně stejné fyzikální charakteristiky:

Obalová skupina I	Obalová skupina II	Obalová skupina III
1,8 m	1,2 m	0,8 m

Pro kapaliny se zkouška provede s vodou:

- (a) tam kde přepravované látky mají relativní hustotu nepřesahující 1,2

Obalová skupina II	Obalová skupina III
1,2 m	0,8 m

- (b) tam kde přepravované látky mají relativní hustotu převyšující hodnotu 1,2, bude výška pádu vypočtena na základě relativní hustoty (d) přepravované látky zaokrouhlené nahoru na první desetinné místo jak vyplývá z:

Obalová skupina II	Obalová skupina III
d x 1,0 m	d x 0,67 m

6.5.6.9.5 Kritéria pro vyhovění zkoušce

- (a) Kovové IBC: žádná ztráta obsahu;
- (b) Flexibilní IBC: žádná ztráta obsahu. Malé unikání např. z uzávěrů nebo místy na švech při nárazu není považováno za vadu IBC, pokud nedochází po jejím postavení na zem k dalšímu úniku;
- (c) IBC z tuhého plastu, kompozitní, lepenkové a dřevěné IBC: žádná ztráta obsahu. Malý unik z uzávěrů při nárazu není považován za vadu IBC, pokud nedochází k následné netěsnosti.
- (d) Všechny IBC: žádné poškození, které způsobí, že IBC nebude bezpečná pro sběr, nebo nakládání, a nedojde k žádné ztrátě obsahu. Navíc, musí být IBC schopna zdvihnutí s pomocí vhodných prostředků, pokud zůstane po dobu pěti minut mezi podlahou a IBC volný prostor.

POZNÁMKA: Kritéria v (d) jsou použita na konstrukční typy IBC vyrobené po 1. lednu 2011.

6.5.6.10 Zkouška roztržením

6.5.6.10.1 Rozsah použití

Pro všechny typy flexibilních IBC jako zkouška konstrukčního typu.

6.5.6.10.2 Příprava IBC pro zkoušku

IBC musí být naplněno nejméně do 95 % svého vnitřního objemu rovnoměrně rozloženým nákladem do své nejvyšší dovolené celkové hmotnosti.

6.5.6.10.3 Postup zkoušky

Když je IBC na zemi, provede se řez nožem v délce 100 mm, který úplně pronikne nejširší z bočních stěn v úhlu 45° k hlavní ose IBC, a to v polovině výšky mezi dnem IBC a horní hladinou naplněné látky. IBC musí být potom vystaveno rovnoměrně rozdělenému stohovacímu zatížení odpovídajícímu dvojnásobku nejvyšší dovolené celkové hmotnosti. Zatížení musí působit nejméně po dobu 5 minut. IBC konstruované pro zdvihání shora nebo ze strany, musí být po odstranění stohovacího zatížení zvednuty, až se nedotýkají země, a v této poloze musí být drženy po dobu 5 minut.

6.5.6.10.4 Kritéria pro vyhovění zkoušce

Řez se nesmí prodloužit o více než 25 % své původní délky.

6.5.6.11 Zkouška překlopením (pádem z překlopení)

6.5.6.11.1 Rozsah použití

Pro všechny typy flexibilních IBC jako zkouška konstrukčního typu.

6.5.6.11.2 Příprava IBC pro zkoušku

IBC musí být naplněno nejméně na 95 % svého vnitřního objemu rovnoměrně rozloženým nákladem na nejvyšší dovolenou celkovou hmotnost.

6.5.6.11.3 Postup zkoušky

IBC se musí převrátit tak, aby padla na jakoukoli část své výšky na pevnou, nepružnou, hladkou, plochou a vodorovnou plochu.

6.5.6.11.4 Výška pádu z překlopení

Obalová skupina I	Obalová skupina II	Obalová skupina III
1,8 m	1,2 m	0,8 m

6.5.6.11.5 Kritéria pro vyhovění zkoušce

Žádná ztráta obsahu. Malé unikání např. z uzávěrů nebo místy na švech při nárazu není považováno za vadu IBC, pokud nedochází k dalšímu úniku;

6.5.6.12 Zkouška vztyčováním

6.5.6.12.1 Rozsah použití

Pro všechny flexibilní IBC konstruované pro zvedání shora nebo ze strany jako zkouška konstrukčního typu.

6.5.6.12.2 Příprava IBC pro zkoušku

IBC musí být naplněno nejméně na 95 % svého vnitřního objemu rovnoměrně rozloženým nákladem na nejvyšší dovolenou celkovou hmotnost.

6.5.6.12.3 Postup zkoušky

Na straně ležící IBC musí být zvednuta jedním ze zvedacích zařízení nebo dvěma zvedacími zařízeními, jsou-li k dispozici čtyři, zvednuta rychlostí nejméně 0,1 m/s do svislé polohy tak, aby se už nedotýkala země.

6.5.6.12.4 Kritéria pro vyhovění zkoušce

Žádné poškození IBC nebo jeho zvedacích zařízení, které by IBC učinilo nezpůsobilou pro přepravu nebo manipulaci.

6.5.6.13 Zkouška vibrací

6.5.6.13.1 Použitelnost

Pro všechny IBC používané pro kapaliny, jako zkouška konstrukčního typu.

POZNÁMKA: Tato zkouška se použije pro konstrukční typy IBC vyrobené po 31. prosinci 2010 (viz rovněž 1.6.1.14).

6.5.6.13.2 Příprava IBC pro zkoušku

Vzorek IBC bude vybrán náhodně a musí být vybaven a uzavřen jako pro přepravu. IBC musí být naplněn vodou na nejméně 98 % svého maximálního objemu.

6.5.6.13.3 Zkušební metoda a doba trvání

6.5.6.13.3.1 IBC musí být umístěna ve středu plošiny zkušebního přístroje s vertikální, sinusoidální, dvojitou amplitudou (posunutí vrchol – vrchol) 25 mm ± 5 %. Je – li to nutné, musí být omezující zařízení k plošině připevněna, aby se zabránilo vodorovnému pohybu vzorku z plošiny bez omezení vertikálního pohybu.

6.5.6.13.3.2 Zkouška musí být provedena po dobu jedné hodiny s frekvencí, která způsobí, že část základny IBC se přechodně zvedne od vibrující plošiny po část každého cyklu o takový stupeň, že může být kovová vložka na ni přerušovaně zcela vložena, mezi nejméně jeden bod základny IBC a zkušební plošinu. Frekvence mohou být upraveny po nastavení počátečního stupně tak, aby se obal nedostal do rezonance. Zkušební frekvence ale musí pokračovat, aby dovolila umístění kovové vložky pod IBC, jak je to popsáno v tomto odstavci. Schopnost vkládat kovovou vložku mezi IBC a vibrační plošinu je pro úspěšné projití testu podstatná. Aby bylo možno zkoušku provést, musí být kovová vložka použitá pro tuto zkoušku nejméně 1,6 mm silná, 50 mm široká a musí mít dostatečnou délku, aby mohla být vložena minimálně 100 mm mezi IBC a vibrační plošinu.

6.5.6.13.4 Kritéria pro vyhovění zkoušce

Nesmí být pozorován žádný únik ani popraskání. Navíc, nesmí být pozorován žádný zlom nebo poškození konstrukčních prvků, jako jsou prasklé sváry nebo poškozené fixační prvky.

6.5.6.14 Protokol o zkoušce

6.5.6.14.1 O zkoušce musí být sepsán protokol obsahující alespoň následující podrobnosti, který musí být přístupný uživatelům IBC:

1. Název a adresa zkušebny;
2. Jméno (název) a adresa žadatele (kde to je vhodné);
3. Jednoznačné identifikační číslo protokolu o zkoušce;
4. Datum protokolu o zkoušce;
5. Výrobce IBC;
6. Popis konstrukčního typu IBC (např. rozměry, materiály, uzávěry, tloušťky atd.), dále způsob výroby (např. tvarování foukáním), který může zahrnovat výkresy nebo fotografie;
7. Nejvyšší vnitřní objem;
8. Charakteristiky zkoušených náplní (látek), např. viskozita a relativní hustota u kapalin a rozměr zrn u tuhých látek. Pro IBC z tuhých plastů a kompozitní IBC, které podléhají zkoušce hydraulickým tlakem v 6.5.6.8, teplota použité vody;
9. Popisy zkoušky a výsledky;
10. Zkušební protokol musí být podepsán s uvedením jména a funkce.

6.5.6.14.2 Protokol o zkoušce musí obsahovat prohlášení, že IBC určené pro přepravu byla odzkoušena podle příslušných ustanovení této kapitoly a že použití jiných obalových postupů nebo komponentů ji může učinit neplatnou. Jedno vyhotovení protokolu o zkoušce se uloží u příslušného orgánu.

KAPITOLA 6.6

POŽADAVKY NA KONSTRUKCI A ZKOUŠENÍ VELKÝCH OBALŮ

6.6.1 Všeobecně

6.6.1.1 Požadavky této kapitoly neplatí pro:

- (a) obaly pro třídu 2, vyjma velkých obalů pro předměty třídy 2, včetně obalů na aerosoly;
- (b) obaly pro třídu 6.2, vyjma velkých obalů pro UN 3291 odpad klinický;
- (c) obaly pro třídu 7 obsahující radioaktivní látky.

6.6.1.2 Velké obaly musí být vyráběny, zkoušeny a rekonstruovány podle programu zajištění kvality, který uspokojuje příslušný orgán, aby bylo zabezpečeno, že každý vyrobený nebo rekonstruovaný velký obal odpovídá požadavkům této kapitoly.

POZNÁMKA: ISO 16106:2020 „Přepravní obaly pro nebezpečné věci - Obaly pro nebezpečné věci, velké nádoby pro volně ložené látky (IBC), velké obaly – Návody pro používání ISO 9001“ poskytuje přijatelný návod pro postupy, které je nutno sledovat.

6.6.1.3 Zvláštní požadavky na velké obaly v oddíle 6.6.4 jsou založeny na běžně používaných velkých obalech. Abychom vzali v úvahu pokrok ve vědě, a technologii neexistuje námitka proti použití velkých obalů majících rozdílné specifikace od těch, které jsou uvedeny v oddíle 6.6.4, za předpokladu, že jsou stejně účinné, přijatelné pro příslušný orgán a schopné úspěšně splnit požadavky popsané v oddíle 6.6.5. Jiné postupy zkoušení nežli jsou ty, popsané v RID, jsou přijatelné za předpokladu, že jsou rovnocenné a jsou uznány příslušným orgánem.

6.6.1.4 Výrobci a následní distributoři obalů musí poskytnout informace ohledně následných postupů a popisu typů a rozměrů uzávěrů (zahrnujíc v to požadovaná těsnění) a jakýchkoliv dalších komponent potřebných k zajištění, aby obaly jak jsou předávány k přepravě, byly schopné projít příslušnými zkouškami odolnosti dle této kapitoly.

6.6.2 Kód pro označení typu velkých obalů

6.6.2.1 Kódy používané pro velké obaly se skládají z:

- a) dvou arabských číslic, a sice:
 - 50 pro tuhé velké obaly; nebo
 - 51 pro flexibilní velké obaly; a
- b) latinské velké písmeno označující povahu materiálu, např. dřevo, ocel atd., podle seznamu v pododdíle 6.1.2.6.

6.6.2.2 Kód velkého obalu může být doplněn písmena "T" nebo "W". Písmeno "T" označuje velké záchranné obaly odpovídající požadavkům 6.6.5.1.9. Písmeno "W" znamená, že velký obal sice náleží typu označenému kódem, avšak byl vyroben podle rozdílné specifikace, než je uvedena v oddíle 6.6.4 a podle ustanovení v pododdíle 6.6.1.3 byl uznán jako ekvivalentní.

6.6.3 Značení velkých obalů UN kódem

6.6.3.1

Hlavní značení: Každý velký obal, který je vyroben a určen pro použití podle požadavků RID, musí být opatřen značkami, které jsou trvanlivé, čitelné a jsou umístěné na takovém místě, aby byly ihned viditelné. Písmena, číslice a znaky musí být alespoň 12 mm vysoké a musí zobrazovat:

- (a) symbol Spojených národů pro obaly:



Tento symbol nesmí být použit pro jiné účely než pro osvědčení, že obal, FIBC, přemístitelná cisterna nebo MEGC splňuje příslušné požadavky kapitol 6.1, 6.2, 6.3, 6.5, 6.6, 6.7 nebo 6.11.

Pro velké kovové obaly, na kterých jsou značky provedeny vytlačení nebo vyražením, smí být namísto symbolu použito písmen "UN";

- (b) číslo "50" označuje tuhé velké obaly nebo "51" označuje flexibilní velké obaly, následované označením materiálového typu podle seznamu v odstavci 6.5.1.4.1 (b);
- (c) velké písmeno, které udává obalové skupiny, pro které je konstrukční typ schválen:
- X pro obalové skupiny I, II, a III;
- Y pro obalové skupiny II a III
- Z jen pro obalovou skupinu III
- (d) měsíc a rok (vždy poslední dvě číslice) výroby
- (e) stát schvalující udělení UN kódu; uvedený rozlišovací značkou používanou pro motorová vozidla v mezinárodní silniční dopravě¹;
- (f) Jméno nebo symbol výrobce a jiné označení pro velký obal podle ustanovení příslušného orgánu;
- (g) zkušební zátěž při zkoušce stohováním v kg, pro velké obaly, které nejsou určeny pro stohování se uvede "0";
- (h) Nejvyšší dovolená celková (btto) hmotnost v kg,

Výše požadované hlavní značky, musí být uvedeny v pořadí výše uvedených písmen.

Každý prvek značení aplikovaný v souladu s písmeny (a) až (h) musí být jasně oddělen, např. lomítkem nebo mezerou, tak aby byl snadno identifikovatelný.

6.6.3.2

Příklady značení



50A/X/05 01/N/PQRS
2500/1000

Velký obal z ocele, který smí být stohován stohovací zátěž:
2500 kg,

nejvýše přípustná hmotnost (btto): 1000 kg.



50AT/Y/05/01/B/PQRS
2500/1000

Pro velké ocelové záchranné obaly vhodné pro stohování;

Zatížení ve stohu: 2500 kg; maximální hrubá hmotnost: 1000 kg.



50H/Y/04 02/D/ABCD 987
/0/800

Velký obal z plastu, který nesmí být stohován, nejvyšší celková (btto) hmotnost: 800 kg.

¹ Rozlišovací značka státní registrace používaná pro motorová vozidla a přívěsy v mezinárodní silniční dopravě, např. v souladu s Ženevskou úmluvou o silničním provozu z roku 1949 nebo Vídeňskou úmluvou o silničním provozu z roku 1968.



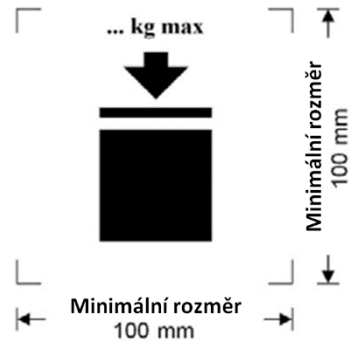
51H/Z/06 01/S/1999 0/500

Flexibilní velký obal, který nesmí být stohován, nejvyšší celková (bto) hmotnost: 500 kg.

6.6.3.3

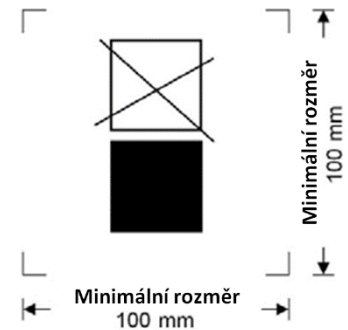
Maximální povolené stohovací zatížení musí být uvedeno na značce podle vyobrazení na obrázku 6.6.3.3.1 nebo na obrázku 6.6.3.3.2. Značka musí být trvanlivá a dobře viditelná.

Obrázek 6.6.3.3.1



Velké obaly, které je možné stohovat

Obrázek 6.6.3.3.2



Velké obaly, které NENÍ možné stohovat

Minimální rozměry musí být 100 mm × 100 mm. Výška písmen a číslic udávajících hmotnost musí být nejméně 12 mm. Plocha uvnitř tiskových značek označených rozměrovými šipkami musí být čtvercová. Tam, kde rozměry nejsou uvedeny, musí být všechny vlastnosti v přibližném poměru k vlastnostem na obrázku. Hmotnost vyznačená nad značkou nesmí překročit zatížení působící při konstrukční typové zkoušce (viz 6.6.5.3.3.4) děleno 1,8.

6.6.3.4

Pokud velký obal vyhovuje jednomu nebo více než jednomu zkoušenému konstrukčnímu typu velkého obalu, včetně jednoho nebo více než jednoho zkoušeného konstrukčního typu obalu nebo IBC, může být velký obal opatřen více než jednou značkou označující splněné příslušné požadavky na zkoušku funkční způsobilosti. Pokud se na obalu objeví více než jedna značka, musí se značky nacházet v těsné vzájemné blízkosti a každá značka musí být uvedena v celém rozsahu.

6.6.4

Zvláštní požadavky na velké obaly

6.6.4.1

Zvláštní požadavky na velké kovové obaly

50 A z oceli

50 B z hliníku

50 N z kovu (jiného než ocel nebo hliník)

6.6.4.1.1

Velké obaly musí být vyrobeny z přiměřeně tvarovatelného kovu, jehož svařitelnost byla plně prokázána. Svary musí být odborně provedeny a poskytovat plnou bezpečnost. Odolnost vůči nízké teplotě musí být brána v úvahu, když je to vhodné.

6.6.4.1.2

Musí se dbát na to, aby bylo zabráněno škodlivému galvanickému působení na základě doteku různých kovů.

6.6.4.2

Zvláštní požadavky na velké obaly z flexibilních materiálů

51 H z flexibilního plastu

51 M z papíru

- 6.6.4.2.1 Velké obaly musí být vyrobeny z vhodných materiálů. Pevnost materiálu a provedení flexibilních velkých obalů musí být uzpůsobeny vnitřnímu objemu a předpokládanému použití.
- 6.6.4.2.2 U všech flexibilních velkých obalů typu 51 M musí použitý materiál po minimálně 24 hodinovém úplném ponoření do vody vykazovat ještě minimálně 85 % hodnoty pevnosti v tahu, která byla původně naměřena u materiálu při kondicionování do rovnovážného stavu při relativní vlhkosti do 67 %.
- 6.6.4.2.3 Spoje musí být provedeny šitím, tepelným svařováním, lepením nebo jiným stejně vhodným postupem. Všechny konce švů musí být zabezpečeny.
- 6.6.4.2.4 Flexibilní velké obaly musí vykazovat přiměřenou odolnost vůči stárnutí a ztrátě pevnosti způsobené ultrafialovým zářením, klimatickými podmínkami nebo obsaženou látkou a tím prokázat vhodnost k jejich předpokládanému použití.
- 6.6.4.2.5 U flexibilních velkých obalů z plastu, u kterých se vyžaduje ochrana proti ultrafialovému záření, se tato ochrana zajišťuje přidáním sazí nebo jiných vhodných pigmentů nebo inhibitorů (do konstrukčního materiálu). Tyto příměsi se musí snášet s plněným nákladem a musí zůstat funkční během celé doby použití velkého obalu. Při použití sazí, pigmentů nebo inhibitorů, které se odlišují od těch, které byly použity pro výrobu odzkoušeného konstrukčního typu, může být upuštěno od opakování zkoušek, pokud změněný obsah sazí, pigmentů nebo inhibitorů nemá negativní vliv na fyzikální vlastnosti konstrukčních materiálů
- 6.6.4.2.6 Do materiálů velkých obalů smějí být přimíchány příměsi, které zlepší odolnost vůči stárnutí nebo pro jiné účely, za předpokladu, že nepříznivě neovlivní jeho fyzikální nebo chemické vlastnosti.
- 6.6.4.2.7 Je-li velký obal naplněn, nesmí poměr výšky vůči šířce činit více než 2:1

6.6.4.3 Zvláštní požadavky na tuhé plastové velké obaly

50 H z tuhých plastů

- 6.6.4.3.1 Velký obal musí být zhotoven z vhodného plastu známé specifikace a jeho pevnost musí odpovídat objemu a předpokládanému používání. Materiál musí být odpovídajícím způsobem odolný vůči stárnutí a ztrátě pevnosti, způsobené obsahem nebo případně působením ultrafialového záření. Chování za nízké teploty musí být bráno v úvahu, pokud je to vhodné. Za normálních přepravních podmínek nesmí dojít k unikání obsahu.
- 6.6.4.3.2 Je-li potřebná ochrana proti ultrafialovému záření, musí být toto provedeno přidáním sazí nebo jiných vhodných pigmentů nebo inhibitorů. Tyto příměsi se musí snášet s obsahem a musí plnit svoji funkci během životnosti velkého obalu. Při použití sazí, pigmentů nebo inhibitorů, které se odlišují od těch, které byly použity pro výrobu odzkoušeného konstrukčního typu, může být upuštěno od opakování zkoušek, pokud změněný obsah sazí, pigmentů nebo inhibitorů nemá negativní vliv na fyzikální vlastnosti konstrukčního materiálu.
- 6.6.4.3.3 Aditiva mohou být přidána do materiálu velkého obalu ke zvýšení odolnosti vůči stárnutí, nebo pro jiné účely, pokud nepříznivě neovlivní fyzikální nebo chemické vlastnosti materiálu.

6.6.4.4 Zvláštní požadavky na lepenkové velké obaly

50 G z tuhé lepenky

- 6.6.4.4.1 Velký obal musí být zhotoven z pevné hladké lepenky nebo tří a vícevrstvé vlnité lepenky dobré kvality, odpovídající vnitřnímu objemu a předpokládanému použití. Odolnost vnějšího povrchu k absorpci vody podle Cobba 30 min (v režimu Cobb₁₈₀₀) nesmí být vyšší než 155 g/m² (viz norma ISO 535 :2014). Lepenka musí mít odpovídající pevnost v ohybu. Lepenka musí být formátována bez trhlin. Lepenka při kompletaci obalu se nesmí v rylování lámat či na povrchu popraskat, nebo se silně vyboulit. Vlny lepenky musí být pevně slepeny s vnější vrstvou.
- 6.6.4.4.2 Stěny, včetně víka a dna, musí vykazovat odolnost vůči průrazu minimálně 15 J, měřeno podle normy ISO 3036 :1975.
- 6.6.4.4.3 Výrobní spoje lepenkových vnějších obalů musí vykazovat dostatečné překrytí a musí být provedeny lepicí páskou, slepením, sešitím kovovými sponami nebo jiným minimálně stejně vhodným

spojovacími prostředky. Je-li spojení provedeno slepením nebo za použití lepicí pásky, lepidlo musí být vodovzdorné. Kovové spony musí prošívat všechny spojované části obalu a být tvarovány nebo chráněny tak, aby nemohly ohrozit vnitřní vložku prodřením nebo propíchnutím.

- 6.6.4.4.4** Paletová dna, která tvoří součást velkého obalu, nebo jakékoli odnímatelné palety, musí být uzpůsobeny k mechanické (vidlicové) manipulaci s velkým obalem naplněným na nejvyšší dovolenou celkovou (btto) hmotnost.
- 6.6.4.4.5** Odnímatelná paleta nebo paletové dno musí být bez výstupků, aby se zabránilo narušení spodku velkého obalu, což by při manipulaci mohlo být příčinou škody.
- 6.6.4.4.6** U odnímatelné palety musí být těleso obalu pevně spojeno s odnímatelnou paletou, aby se zajistila stabilita při manipulaci a přepravě. Mimo to musí být vrchní povrch odnímatelných palet prost ostrých výstupků, které by mohly poškodit velký obal.
- 6.6.4.4.7** K zvýšení odolnosti při stohování smějí být používány podpůrné prvky jako dřevěné vzpěry, které se však musí umístit vně vnitřní vložky.
- 6.6.4.4.8** Je-li předpokládáno stohování velkých obalů, musí být nosná plocha zhotovena tak, aby zátěž byla bezpečně rozložena.

6.6.4.5 Zvláštní požadavky na dřevěné velké obaly

50 C z přírodního dřeva

50 D z překližky

50 F z rekonstituovaného dřeva

- 6.6.4.5.1** Pevnost používaných materiálů a jejich konstrukční aplikace musí odpovídat objemu a předpokládanému použití velkých obalů
- 6.6.4.5.2** Je-li velký obal z přírodního dřeva, musí být z dřeva dobře vyztuženého, vyschlého a dřeva bez vad, aby nedošlo k závažnému snížení pevnosti kterékoliv části velkých obalů. Každý díl velkých obalů musí být plnostěnný (z jednoho kusu), nebo tomuto rovnocenný. Díly lze považovat za plnostěnné, pokud přířezy dílu jsou spojeny odpovídající metodou, např. Lindermanovo spojení (spoj typu vlaštovičího ocasu), spojení na pero a drážku, přeplátováním, na tupý spoj s nejméně 2 vlnovitými kovovými upevňovacími prvky pro každý spoj nebo jiným stejně účinným způsobem.
- 6.6.4.5.3** Je-li velký obal z překližky, musí se tato skládat nejméně ze tří vrstev. Tyto musí být vyrobeny z dobře vyztužené loupáné nebo po letech řezané dýhy, obchodně obvykle suché a bez vad, které by snížily pevnost velkého obalu. Jednotlivé vrstvy musí být spolu slepeny vodovzdorným lepidlem. Pro výrobu velkých obalů mohou být použity také jiné vhodné materiály společně s překližkou.
- 6.6.4.5.4** Je-li velký obal z rekonstituovaného dřeva, pak musí být materiály jako tvrdé dřevovláknité či dřevotřískové desky nebo jiné vhodné materiály vodovzdorné.
- 6.6.4.5.5** Velké obaly musí být pevně spojeny hřebíky nebo zabezpečeny s rohovými svlaky nebo konci, nebo musí být kompletovány jinými stejně vhodnými prostředky.
- 6.6.4.5.6** Paletové dno, které vytváří nedílnou část velkého obalu, nebo odnímatelná paleta musí být vhodná pro mechanickou manipulaci velkého obalu naplněného na nejvyšší přípustnou celkovou (btto) hmotnost.
- 6.6.4.5.7** Odnímatelná paleta nebo paletové dno musí být navrženy tak, aby se zabránilo možnosti jakýchkoliv výčnělků základny velkého obalu, které by mohly být náchylné k vzniku poškození při manipulaci.
- 6.6.4.5.8** U odnímatelné palety musí být těleso obalu spojeno pevně s paletou, aby byla zajištěna stabilita při manipulaci a přepravě. Povrch odnímatelné palety musí být prost nerovností, které by mohly velký obal poškodit.
- 6.6.4.5.9** Zesilovací systémy, jako jsou dřevěné podpěry k zvýšení stohovatelnosti, smí být použity, ale musí být situovány vně vnitřní vložky.

6.6.4.5.10 Je-li předpokládáno, že velké obaly budou stohovány, musí být nosné plochy uzpůsobeny tak, že dojde k bezpečnému rozložení nákladu.

6.6.5 Zkušební požadavky na velké obaly

6.6.5.1 Provádění a četnost zkoušek

6.6.5.1.1 Konstrukční typ každého velkého obalu musí být podroben podle 6.6.5.3 předpokládaným zkouškám a to podle pevně stanovených postupů příslušným orgánem povolujícím umístění značky a musí tímto příslušným orgánem být schválen.

6.6.5.1.2 Každý konstrukční typ velkého obalu musí před použitím úspěšně projít zkouškami předepsanými v této kapitole. Konstrukční typ velkého obalu je určen konstrukcí, rozměrem, použitým materiálem a jeho tloušťkou, způsobem výroby a balení, může však také zahrnovat různé opracování povrchu, včetně velkých obalů, které se od svého konstrukčního typu odlišují pouze nižší konstrukční výškou.

6.6.5.1.3 Zkoušky musejí být provedeny se vzorky z výroby v intervalech, které jsou příslušným orgánem pevně stanoveny. Budou-li takovéto zkoušky provedeny na velkých obalech z lepenky, příprava při okolních podmínkách (prostředí) se považuje za rovnocennou podmínkám uvedeným v pododdíle 6.6.5.2.4.

6.6.5.1.4 Zkoušky se musejí opakovat také po každé změně konstrukce, materiálu nebo technologie výroby velkých obalů.

6.6.5.1.5 Příslušný orgán může povolit selektivní zkoušku velkých obalů, které se jen velmi málo liší od již zkoušeného konstrukčního typu: např. menšími rozměry vnitřních obalů nebo vnitřními obaly s nižší čistou (netto) hmotností, nebo také velké obaly s malými redukcemi vnějších rozměrů.

6.6.5.1.6 6.6.5.1.6(Vyhrazeno)

POZNÁMKA: Pro podmínky sestavování různých vnitřních obalů do velkého obalu a povolených variací vnitřních obalů, viz 4.1.1.5.1.

6.6.5.1.7 Příslušný orgán může kdykoliv požadovat důkaz, aby zkouškami podle tohoto oddílu bylo prokázáno, že velké obaly ze sériové výroby splňují požadavky pro zkoušky konstrukčního typu.

6.6.5.1.8 Pod podmínkou, že platnost výsledků zkoušky nebude ovlivněna a se souhlasem příslušného orgánu, smí být provedeno více zkoušek s jedním vzorkem.

6.6.5.1.9 Velké záchranné obaly

Velké záchranné obaly musí být zkoušeny a označeny v souladu s ustanoveními platnými pro obalovou skupinu II velké obaly určené pro přepravu tuhých látek nebo vnitřní obaly, s těmito výjimkami:

- (a) Zkušební látka používaná při provádění těchto zkoušek musí být voda a velké záchranné obaly musí být naplněny na nejméně 98 % jejich maximálního objemu. Pro dosažení požadované celkové hmotnosti obalu je přípustné používat přídavky, jako jsou sáčky se sekaným olovem, pokud jsou umístěny tak, aby nebyly ovlivněny výsledky zkoušek. Případně při provádění pádové zkoušky je možné měnit pádovou výšku v souladu s 6.6.5.3.4.4.2 (b);
- (b) Velké záchranné obaly musí být navíc úspěšně podrobeny zkoušce těsnosti při 30 kPa, přičemž výsledky tohoto testu musí být uvedeny v protokolu o zkoušce podle požadavku 6.6.5.4; a
- (c) Velké záchranné obaly musí být označeny písmenem "T", jak je popsáno v 6.6.2.2.

6.6.5.2 Příprava pro zkoušky

6.6.5.2.1 Zkoušky se provedou na velkých obalech připravených k přepravě, včetně vnitřních obalů nebo přepravovaných předmětů. Vnitřní obaly pro kapalné látky musí být plněny nejméně na 98 % svého nejvyššího vnitřního objemu, pro tuhé látky na nejméně 95 % svého nejvyššího vnitřního objemu. U velkých obalů, jejichž vnitřní obaly jsou určeny pro přepravu kapalných nebo pevných látek, je potřeba provést oddělené zkoušky s kapalným a tuhým obsahem. Látky obsažené ve vnitřních obalech nebo

předměty obsažené ve velkých obalech určené k přepravě se smí nahradit jinými látkami nebo předměty, pokud tímto nebudou výsledky zkoušky negativně zkresleny. Jsou-li použity jiné vnitřní obaly nebo předměty, musí mít stejné fyzikální vlastnosti (hmotnost atd.) jako k přepravě určené vnitřní obaly nebo předměty. Je přípustné použít přídatnou zátěž, jako pytle s olověným šrotem, aby se dosáhlo požadované celkové hmotnosti kusu, pokud jsou použity tak, aby tímto neovlivnily výsledky zkoušky.

6.6.5.2.2 Použije-li se při zkoušce pádem místo kapaliny jiná látka, musí mít tato srovnatelnou relativní hustotu a viskozitu jako látka, která má být přepravována. Pro pádovou zkoušku kapalin může být použita i voda za podmínek daných v 6.6.5.3.4.4.

6.6.5.2.3 Velké plastové obaly a velké obaly obsahující vnitřní plastové obaly, vyjma pytlů, které jsou určeny pro pevné látky nebo předměty, je třeba podrobit zkoušce volným pádem, když teplota zkušební vzorku a jeho obsahu byla redukována na -18°C nebo nižší. Od kondicionování může být upuštěno, jestliže materiály obalu vykazují při nízkých teplotách dostatečnou poddajnost a pevnost v tahu. Budou-li zkušební vzorky připraveny tímto způsobem, lze ustoupit od kondicionování podle 6.6.5.2.4. Pro zkoušky použité kapalné látky se musí udržet v kapalném stavu přidáním příměsí proti zmrznutí, pokud je to nutné.

6.6.5.2.4 Velké lepenkové obaly musí být minimálně 24 hodin kondicionovány v prostředí, kde je teplota a relativní vlhkost vzduchu řízena. Jsou tři možnosti, z nichž musí být jedna vybrána. Upřednostněné prostředí je $23^{\circ}\text{C} \pm 2^{\circ}\text{C}$ a $50\% \pm 2\%$ relativní vlhkosti vzduchu. Obě ostatní možnosti jsou $20^{\circ}\text{C} \pm 2^{\circ}\text{C}$ a $65\% \pm 2\%$ relativní vlhkosti vzduchu nebo $27^{\circ}\text{C} \pm 2^{\circ}\text{C}$ a $65\% \pm 2\%$ relativní vlhkosti vzduchu.

POZNÁMKA: Střední hodnoty musí ležet uvnitř těchto mezních hodnot. Krátkodobé odchylky a mezní hodnoty mohou vyvolat odchylky jednotlivých měření až o $\pm 5\%$ pro relativní vlhkost vzduchu, bez významného zhoršení reprodukovatelnosti zkoušky.

6.6.5.3 Zkušební požadavky

6.6.5.3.1 Zkouška zdvihem zdola

6.6.5.3.1.1 Rozsah použití

Pro všechny druhy velkých obalů, které jsou uzpůsobeny ke zdvihu zdola (vidlicové manipulaci), jako zkouška konstrukčního typu.

6.6.5.3.1.2 Příprava velkých obalů pro zkoušku

Velký obal je plněn až k 1,25 násobku své nejvyšší dovolené celkové (btt) hmotnosti, přičemž je zátěž rovnoměrně rozložena.

6.6.5.3.1.3 Postup zkoušení

Velký obal musí být 2x zvednut vidlicovým vysokozdvížným vozíkem a nechá se potom klesnout, přičemž je třeba vidlice umístit centrálně s odstupem $3/4$ od zaváděcího bočního rozměru (pokud nejsou zaváděcí body udány). Vidlice musí být zavedena až do $3/4$ zaváděcího směru. Zkouška musí být opakována v každém možném zaváděcím směru.

6.6.5.3.1.4 Kritéria pro vyhovění zkoušce

Žádné trvalé deformace velkého obalu, které ovlivní bezpečnost přepravy a žádná ztráta obsahu.

6.6.5.3.2 Zkouška zdvihem shora

6.6.5.3.2.1 Rozsah použití

Pro všechny druhy velkých obalů, které jsou uzpůsobeny pro zdvih shora (závěsnou manipulaci), jako zkouška konstrukčního typu.

6.6.5.3.2.2 Příprava velkých obalů pro zkoušku

Velké obaly musí být naplněny na dvojnásobek jejich nejvyšší dovolené celkové (btt) hmotnosti. Flexibilní velké obaly musí být naplněny na šestnásobek jejich nejvyšší dovolené celkové (btt) hmotnosti, přičemž zátěž musí být rovnoměrně rozložena.

6.6.5.3.2.3 Postup zkoušení

Velké obaly musí být zvednuty způsobem, pro který jsou vybaveny, až se nacházejí volně nad

podlahou a po dobu 5 minut jsou v této poloze drženy.

6.6.5.3.2.4 Kritéria pro vyhovění zkoušce

- (a) Všechny druhy velkých obalů kromě flexibilních: žádná trvalá deformace, která by je učinila nezpůsobilými k přepravě a žádná ztráta obsahu.
- (b) Velké flexibilní obaly: žádné poškození velkého obalu nebo jejich zvedacích zařízení, které by je učinilo nezpůsobilými k přepravě nebo manipulaci.

6.6.5.3.3 Zkouška stohováním

6.6.5.3.3.1 Rozsah použití

Pro všechny druhy velkých obalů, které jsou uzpůsobeny ke stohování na sobě, jako zkouška konstrukčního typu.

6.6.5.3.3.2 Příprava velkých obalů pro zkoušku

Velký obal musí být naplněn na svou nejvyšší dovolenou celkovou (btto) hmotnost.

6.6.5.3.3.3 Postup zkoušení

Velký obal musí svým dnem stát na vodorovném tvrdém podkladě a být vystaven působení rovnoměrně rozdělené zkušební zátěži (viz odstavec 6.6.5.3.3.4) po dobu nejméně 5 minut; Velké obaly ze dřeva, lepenky nebo plastu musí být této zátěži vystaveny nejméně 24 hodin.

6.6.5.3.3.4 Výpočet zkušební zátěže

Zátěž, kterou se velký obal zatíží, musí být minimálně 1,8 násobkem součtové nejvyšší dovolené celkové (btto) hmotnosti počtu stejných velkých obalů, které mohou být během přepravy na velký obal nastohovány.

6.6.5.3.3.5 Kritéria pro vyhovění zkoušce

- (a) Velké obaly kovové, z tuhého plastu: žádná trvalá deformace, která by je učinila nezpůsobilými k přepravě a žádná ztráta obsahu.
- (b) Flexibilní velké obaly: žádné poškození velkého obalu nebo jejich zvedacích zařízení, které by je učinilo nezpůsobilými k přepravě nebo manipulaci.

6.6.5.3.4 Zkouška volným pádem

6.6.5.3.4.1 Rozsah použití

Pro všechny druhy velkých obalů, jako zkoušky konstrukčního typu.

6.6.5.3.4.2 Příprava velkých obalů na zkoušku

Velké obaly musí být naplněny podle odstavce 6.6.5.2.1

6.6.5.3.4.3 Postup zkoušení

Velký obal musí být puštěn na nepružný, vodorovný, plochý, masivní a tuhý povrch podle požadavků 6.1.5.3.4 takovým způsobem, aby se zajistilo, že bod nárazu je v té části základny velkého obalu, kterou je možno považovat za nejvíce zranitelnou.

6.6.5.3.4.4 Výška pádu

POZNÁMKA: Velké obaly pro látky a předměty třídy 1 musí být vyzkoušeny podle zkušebních požadavků pro obalovou skupinu II.

6.6.5.3.4.4.1 U vnitřních obalů obsahujících pevné, kapalné látky nebo předměty má v podstatě stejné parametry to, je-li zkouška provedena s pevnými, kapalnými látkami nebo předměty, které budou přepravovány, nebo s jinými látkami nebo předměty.

Obalová skupina I	Obalová skupina II	Obalová skupina III
1,8 m	1,2 m	0,8 m

6.6.5.3.4.4.2 Pro vnitřní obaly obsahující kapaliny, kdy je zkouška prováděna s vodou:

(a) Když látky, které budou přepravovány, mají relativní hustotu nepřesahující 1,2:

Obalová skupina I	Obalová skupina II	Obalová skupina III
1,8 m	1,2 m	0,8 m

(b) Když u látek, které budou přepravovány, překračuje relativní hustota 1,2, musí být výška pádu vypočtená na základě relativní hustoty (d) přepravované látky, zaokrouhlena na první desetinu, takto:

Obalová skupina I	Obalová skupina II	Obalová skupina III
d x 1,5 (m)	d x 1,0 (m)	d x 0,67 (m)

6.6.5.3.4.5 Kritéria pro vyhovění zkoušce

6.6.5.3.4.5.1 Velké obaly nesmějí vykazat žádné poškození, které by ohrožovalo bezpečnost přepravy. Nesmí dojít k žádnému úniku přepravované látky z vnitřního obalu nebo z předmětu.

6.6.5.3.4.5.2 U velkých obalů pro předměty třídy 1 není dovolena žádná trhлина, která by umožnila únik výbušných látek nebo předmětů z velkého obalu.

6.6.5.3.4.5.3 Byl-li velký obal podroben zkoušce volným pádem, zkušební vzorek obstál, jestliže celý obsah zůstal v obalu, i když uzávěr už není prachotěsný.

6.6.5.4 Atestace a zkušební protokol

6.6.5.4.1 Na každý konstrukční typ velkého obalu musí být vydán atest s povolením značení (UN kódem podle oddílu 6.6.3) osvědčující, že konstrukční typ včetně jeho vybavení splnil požadavky zkoušek.

6.6.5.4.2 O zkoušce musí být sepsán zkušební protokol obsahující minimálně následující údaje a musí být dostupný uživatelům velkého obalu:

1. Jméno a adresa zkušebny;
2. Jméno a adresa objednavatele (pokud je to vhodné);
3. Jednoznačná identifikace protokolu;
4. Datum protokolu;
5. Výrobce velkého obalu;
6. Popis konstrukčního typu velkého obalu (např. rozměry, materiály, uzávěry, tloušťky stěn atd.) a/nebo fotografie;
7. Nejvyšší vnitřní objem/nejvyšší dovolená celková (btto) hmotnost;
8. Charakteristické znaky zkoušeného obsahu, např. druhy a popisy použitých vnitřních obalů nebo předmětů;
9. Popisy a výsledky zkoušek;
10. Zkušební protokol musí být podepsán s uvedením jména a funkce podepisujícího.

6.6.5.4.3 Zkušební protokol musí obsahovat prohlášení, že pro přepravu připravený velký obal byl odzkoušen v souladu s příslušnými požadavky této kapitoly, a že tento zkušební protokol při použití jiných způsobů balení nebo komponent, může být neplatný. Jedno vyhotovení zkušebního protokolu je třeba poskytnout příslušnému orgánu.

KAPITOLA 6.7

POŽADAVKY NA KONSTRUKCI, VÝROBU, PROHLÍDKY A ZKOUŠKY PŘEMÍSTITELNÝCH CISTEREN A UN VÍCEČLÁNKOVÝCH KONTEJNERŮ NA PLYN (MEGC)

POZNÁMKA 1: Pro nesnímatelné cisterny (cisternové vozy), snímatelné cisterny, cisternové kontejnery a cisternové výměnné nástavby s nádržemi z kovových materiálů, pro bateriové vozy a vícečlankové kontejnery na plyn (MEGC) jiné než UN MEGC viz kapitola 6.8; pro cisterny pro podtlakové vyčerpávání odpadů viz kapitola 6.10.

POZNÁMKA 2: Požadavky této kapitoly se vztahují rovněž na přemístitelné cisterny s nádrží z vyztužených plastů (FRP) v rozsahu uvedeném v kapitole 6.9.

6.7.1 Platnost a všeobecné požadavky

6.7.1.1 Požadavky této kapitoly se vztahují na přemístitelné cisterny určené pro přepravu nebezpečných věcí a na MEGC určené pro přepravu nezchlazených plynů třídy 2 všemi druhy dopravy. Kromě požadavků této kapitoly, pokud není stanoveno jinak, musí každá multimodální přemístitelná cisterna nebo MEGC odpovídající definici "kontejner" splňovat příslušné požadavky Mezinárodní úmluvy o bezpečných kontejnerech (KBK) 1972, se změnami a doplňky. Dodatečné požadavky mohou být uplatněny na přemístitelné cisterny nebo MEGC přicházející na moře, které jsou manipulovány na otevřeném moři.

6.7.1.2 S přihlédnutím k vědeckotechnickému pokroku mohou být technické požadavky této kapitoly upraveny alternativními ujednáními. Tato alternativní ujednání musí nabízet nejméně takovou úroveň bezpečnosti, která je dána požadavky této kapitoly s ohledem na snášitelnost s přepravovanými látkami a schopnost přemístitelné cisterny nebo MEGC odolat nárazu, zatížení a požáru. Pro mezinárodní přepravu musí být alternativní ujednání pro přemístitelné cisterny nebo MEGC schválena příslušnými orgány.

6.7.1.3 Pokud látka není uvedena v pokynech pro přemístitelné cisterny (T 1 až T 23, T 50 nebo T 75) ve sloupci (10) tabulky A kapitoly 3.2, může být příslušným orgánem země původu vydáno prozatímní schválení. Schválení musí být uvedeno v dokumentaci k zásilce a musí obsahovat nejméně informace normálně uvedené v pokynech pro přemístitelné cisterny a podmínky, za nichž musí být látka přepravována.

6.7.2 Požadavky na konstrukci, výrobu, prohlídky a zkoušky přemístitelných cisteren určených pro přepravu látek třídy 1 a tříd 3 až 9

6.7.2.1 Definice

Pro účely tohoto oddílu se následujícími pojmy rozumí:

Alternativní ujednání znamená schválení příslušným orgánem pro přemístitelnou cisternu nebo MEGC, které byly konstruovány, vyrobeny nebo zkoušeny podle technických požadavků nebo zkušebních metod jiných, než uvedených v této kapitole;

Jemnozrná ocel znamená ocel, která má rozměr feritických zrn 6 nebo menší, pokud je určen podle normy ASTM E 112-96 nebo definován v normě EN 10028-3, část 3;

Konstrukční rozmezí teplot pro nádrž musí být od -40 °C do 50 °C pro látky přepravované za normálních podmínek. Pro látky manipulované za zvýšené teploty nesmí být konstrukční teplota nižší než nejvyšší teplota plnění, vyprazdňované nebo přepravované látky. Přísnější konstrukční teploty musí být uvažovány pro přemístitelné cisterny provozované v tvrdých klimatických podmínkách;

Konstrukční výstroj znamená výtěžné, upevňovací, ochranné a stabilizační prvky vně nádrže;

Měkká ocel znamená ocel se zaručenou mezí pevností v tahu 360 N/mm² až 440 N/mm² a zaručeným nejmenším prodloužením při přetržení podle odstavce 6.7.2.3.3.3;

Nádrž znamená část přemístitelné cisterny, která obsahuje látky určené pro přepravu (vlastní cisterna), včetně otvorů a jejich uzávěrů, ale nezahrnuje provozní výstroj a konstrukční výstroj;

Nejvyšší dovolená celková hmotnost (MPGM) znamená součet vlastní hmotnosti přemístitelné cisterny a nejvyšší dovolené užitečné hmotnosti;

Nejvyšší dovolený provozní tlak (MAWP) znamená tlak, který nesmí být menší než nejvyšší z dále uvedených tlaků měřených na vrcholu nádrže v provozní poloze:

- (a) Nejvyšší dovolený efektivní přetlak v nádrži během plnění nebo vyprazdňování; nebo
- (b) Nejvyšší dovolený efektivní přetlak, pro který je nádrž konstruována, jež nesmí být menší než součet:
 - (i) absolutní tenze par (v barech) látky při 65 °C, zmenšená o 1 bar; a
 - (ii) dílčího tlaku (v barech) vzduchu nebo jiných plynů v prostoru nad látkou vlivem nejvyšší teploty 65 °C v tomto prostoru a roztažnost kapaliny vlivem zvýšení střední teploty látky $t_r - t_f$ (t_f = teplota plnění, obvykle 15 °C, t_r = 50 °C, nejvyšší střední teplota látky);

Provozní výstroj znamená měřicí přístroje a plnicí, vyprazdňovací, větrací, pojistná, zahřívací, chladicí a tepelně izolační zařízení;

Přemístitelná cisterna znamená multimodální cisternu s vnitřním objemem větším než 450 litrů používanou pro přepravu látek třídy 1 a tříd 3 až 9. Přemístitelná cisterna zahrnuje nádrž s provozní výstrojí a konstrukční výstrojí nezbytnou pro přepravu nebezpečných látek. Přemístitelnou cisternu musí být možno plnit a vyprazdňovat bez sejmutí konstrukční výstroje. Musí mít stabilizační členy vně nádrže a musí ji být možno zvedat v naplněném stavu. Musí být především konstruována pro zdvih na silniční vozidlo, vůz, nebo námořní nebo vnitrozemská vodní plavidla a musí být vybavena zádržkami, úchyty nebo příslušenstvím umožňujícím mechanickou manipulaci. Silniční cisternová vozidla, cisternové vozy, nekovové cisterny (kromě přemístitelných cisteren z FRP, viz kapitola 6.9) a IBC nespádají pod definici přemístitelných cisteren;

Přemístitelná cisterna pro přepravu v systému offshore znamená přemístitelnou cisternu speciálně konstruovanou pro opětné použití pro přepravu do, z a mezi příbřežními zařízeními. Přemístitelná cisterna pro přepravu v systému offshore je zkonstruována a vyrobena podle pokynů pro schvalování kontejnerů přepravovaných po otevřených mořích stanovených Mezinárodní námořní organizací (International Maritime Organization) v dokumentu MSC/Circ. 860;

Referenční ocel znamená ocel s mezí pevností v tahu 370 N/mm² a prodloužením při přetržení 27 %;

Tavný prvek znamená opětne neuzavíratelné zařízení pro vyrovnávání tlaku, které je teplotně ovládáno;

Výpočtový tlak znamená tlak používaný pro výpočty a požadovaný schváleným technickým předpisem pro tlakové nádoby. Výpočtový tlak musí být vyšší než nejvyšší z dále uvedených tlaků:

- (a) Nejvyšší dovolený efektivní přetlak v nádrži během plnění nebo vyprazdňování; nebo
- (b) součet:
 - (i) absolutní tenze par (v barech) látky při 65 °C, zmenšená o 1 bar;
 - (ii) dílčího tlaku (v barech) vzduchu nebo jiných plynů v prostoru nad látkou vlivem nejvyšší teploty 65 °C v tomto prostor a roztažnost kapaliny vlivem zvýšení střední teploty látky $t_r - t_f$ (t_f = teplota plnění, obvykle 15 °C, t_r = 50 °C, nejvyšší střední teplota látky); a
 - (iii) tlaku stanoveného na základě statických sil uvedených v odstavci 6.7.2.2.12, ale nejméně 0,35 baru;
- (c) dvě třetiny nejmenšího zkušebního tlaku uvedeného v příslušných pokynech pro přemístitelné cisterny v odstavci 4.2.5.2.6;

Zkouška těsnosti znamená zkoušku nádrže a její provozní výstroje používající plyn do vnitřního tlaku nejméně 25 % nejvyššího dovoleného provozního tlaku (MAWP);

Zkušební tlak znamená nejvyšší přetlak ve vrcholu nádrže během hydraulické tlakové zkoušky rovný nejméně 1,5 násobku výpočtového tlaku. Nejnižší zkušební tlak pro přemístitelné cisterny určené pro zvláštní látky je uveden v příslušných pokynech pro přemístitelné cisterny v odstavci 4.2.5.2.6.

6.7.2.2 Všeobecné konstrukční a výrobní požadavky

- 6.7.2.2.1** Nádrže musí být konstruovány a vyrobeny v souladu s požadavky na tlakové nádoby uznávanými příslušným orgánem. Nádrže musí být vyrobeny z kovových materiálů vhodných pro tváření. Materiály musí v zásadě odpovídat národním a mezinárodním materiálovým normám. Pro svařované nádrže musí být použit pouze materiál, jehož svařitelnost byla plně prokázána. Sváry musí být odborně provedeny a zaručovat úplnou bezpečnost. Pokud je to podle výrobního procesu nebo materiálu nezbytné, musejí být nádrže vhodně tepelně zpracovány, aby byla zaručena přiměřená pevnost ve svaru a tepelně ovlivněných zónách. Při volbě materiálu musí být zohledněno riziko křehkého lomu, napětí korozivních trhlin a odolnost proti nárazu. Pokud je použita jemnozrnná ocel, zaručená hodnota meze pružnosti nesmí být vyšší než 460 N/mm^2 a zaručená hodnota horní meze pevnosti v tahu nesmí být vyšší než 725 N/mm^2 podle specifikace materiálu. Hliník může být použit jako konstrukční materiál, jen pokud je uveden ve zvláštním ustanovení pro přemístitelnou cisternu pro zvláštní látku ve sloupci (11) tabulky A kapitoly 3.2 nebo pokud je to schváleno příslušným orgánem. Pokud je hliník schválen, musí být izolován, aby se zabránilo ztrátě fyzikálních vlastností, pokud je podroben tepelnému zatížení 110 kW/m^2 po dobu nejvýše 30 minut. Izolace musí zůstat účinná při všech teplotách do $649 \text{ }^\circ\text{C}$ a musí být potažena materiálem s bodem tavení nejméně $700 \text{ }^\circ\text{C}$. Materiály přemístitelných cisteren musí být vhodné pro okolní prostředí, ve kterém mohou být přepravovány.
- 6.7.2.2.2** Nádrže přemístitelných cisteren, spojovací prvky a potrubí musí být vyrobeny z materiálů, které jsou:
- (a) Podstatně odolné proti působení látek určených k přepravě; nebo
 - (b) Netečné nebo neutralizované chemickou reakcí; nebo
 - (c) Potaženy antikoročním materiálem přímo nataženým na nádrž nebo spojeným rovnocennými prostředky.
- 6.7.2.2.3** Těsnění musí být vyrobena z materiálů odolných proti látkám určeným k přepravě.
- 6.7.2.2.4** Pokud jsou nádrže s vyložení, musí být dostatečně odolné proti působení látek určených k přepravě, homogenní, neporézní, bez trhlin, dostatečně pružné a shodné charakteristiky tepelné roztažnosti nádrže. Vyložení každé nádrže, upevnění nádrže a potrubí musí být souvislé a musí pokrývat celou plochu jakékoli příruby. Pokud jsou vnější upevnění přivařena na cisternu, vyložení musí být souvislé na upevnění a kolem celé plochy vnějších přírub.
- 6.7.2.2.5** Spoje a švy vyložení musí být provedeny zatavením materiálů nebo jinými rovnocennými prostředky.
- 6.7.2.2.6** Dotyk různých kovů, které by mohly způsobit poškození galvanickými účinky, není přípustěn.
- 6.7.2.2.7** Materiály přemístitelné cisterny, včetně jakýchkoli přístrojů, těsnění, potažení a příslušenství nesmějí nepříznivě ovlivňovat látky určené k přepravě v přemístitelné cisterně.
- 6.7.2.2.8** Přemístitelné cisterny musí být konstruovány a vyrobeny s podporami pro bezpečnou základnu během přepravy a vhodnými zvedacími a spouštěcími upevňovacími prvky.
- 6.7.2.2.9** Přemístitelné cisterny musí být konstruovány tak, aby odolaly beze ztráty obsahu nejméně vnitřnímu tlaku způsobenému obsahem a statickým, dynamickým a tepelným zatížením během normálních podmínek manipulace a dopravy. Konstrukce musí prokázat, že únavové účinky způsobené těmito opakovanými namáháními v průběhu očekávané životnosti přemístitelné cisterny byly zohledněny.
- 6.7.2.2.9.1** Pro přemístitelné cisterny určené pro provoz v systému offshore, musí být zohledněna dynamická namáhání vzniklá během manipulace na otevřeném moři.
- 6.7.2.2.10** Nádrž, která má být vybavena zařízením pro vyrovnání podtlaku, musí být konstruována tak, aby odolala bez trvalé deformace vnějšímu tlaku nejméně $0,21 \text{ bar}$ nad vnitřní tlak. Zařízení pro vyrovnávání podtlaku musí být nastaveno tak, aby vypouštělo při podtlaku do minus ($-$) $0,21 \text{ bar}$, pokud nádrž není konstruována pro vyšší vnější přetlak, v takovém případě nesmí být odpouštěcí tlak

zařízení vyšší než výpočtový podtlak cisterny. Nádrž používaná pro přepravu tuhých látek (práškových nebo zrnitých) pouze obalových skupin II nebo III, které během přepravy nezkapalňují, může být zkonstruována pro nižší vnější tlak, podléhající schválení příslušného orgánu. V tomto případě musí být podtlakový ventil nastaven tak, aby otevíral při tomto nižším tlaku. Nádrž, která nemá být vybavena zařízením pro vyrovnání podtlaku, musí být konstruována tak, aby odolala bez trvalé deformace vnějšímu tlaku nejméně 0,4 baru nad vnitřní tlak.

6.7.2.2.11 Zařízení pro vyrovnávání podtlaku používané na přemístitelných cisternách, určených pro přepravu látek splňujících kritéria bodu vzplanutí třídy 3, včetně zahřátých látek přepravovaných při nebo nad jejich bod vzplanutí, musí být chráněno proti okamžitému prošlehnutí plamene do nádrže, nebo musí mít přemístitelná cisterna nádrž schopnou odolat bez úniku obsahu výbuchu z prošlehnutí plamene do nádrže.

6.7.2.2.12 Přemístitelné cisterny a jejich upevnění musí být při nejvyšším dovoleném zatížení schopny absorbovat následující jednotlivé statické síly:

- (a) Ve směru jízdy: dvojnásobek MPGM násobená zemským zrychlením (g)¹;
- (b) Vodorovně kolmo na směr jízdy: MPGM (pokud směr jízdy není jasně určen, síly musí být rovnocenné dvojnásobku MPGM) násobená zemským zrychlením (g)¹;
- (c) Svisle vzhůru: MPGM násobená zrychlením (g)¹; a
- (d) Svisle dolů: dvojnásobek MPGM (celkové zatížení včetně účinku gravitace) násobené zemským zrychlením (g)¹.

6.7.2.2.13 U každé ze sil v odstavci 6.7.2.2.12 musí být zachován koeficient bezpečnosti takto:

- (a) Pro kovy mající výrazně definovanou mez pružnosti koeficient 1,5 ve vztahu k mezi tažnosti; nebo
- (b) Pro kovy nemající výrazně definovanou mez pružnosti koeficient 1,5 ve vztahu k zaručeným 0,2 % prokázané pružnosti a pro austenitické oceli 1 % prokázané pružnosti.

6.7.2.2.14 Hodnoty meze pevnosti nebo prokázané pevnosti musí být hodnoty podle národních a mezinárodních materiálových norem. Pokud jsou používány austenitické oceli, stanovené nejnižší hodnoty meze pevnosti nebo prokázané pevnosti podle materiálových norem mohou být zvýšeny o 15 %, pokud jsou tyto vyšší hodnoty ověřeny v kontrolních osvědčeních materiálu. Pokud neexistuje žádná materiálová norma pro daný materiál, hodnota meze pevnosti nebo prokázané pevnosti musí být schválena příslušným orgánem.

6.7.2.2.15 Přemístitelné cisterny musí být možno elektricky uzemnit, pokud jsou určeny pro přepravu látek s bodem vzplanutí podle kritérií pro třídu 3 včetně zahřátých látek přepravovaných při teplotě rovné nebo převyšující jejich bod vzplanutí. Musí být provedena taková opatření, aby se zamezilo nebezpečnému elektrostatickému výboji.

6.7.2.2.16 Pokud je to požadováno pro určité látky vhodným pokynem pro přemístitelné cisterny uvedeným ve sloupci (10) tabulky A kapitoly 3.2 a popsáném v odstavci 4.2.5.2.6 nebo zvláštním ustanovením pro přemístitelné cisterny uvedeným ve sloupci (11) tabulky A kapitoly 3.2 a popsáným v pododdíle 4.2.5.3, přemístitelné cisterny musí být provedeny s dodatečnou ochranou, která může mít formu dodatečné tloušťky nádrže nebo vyššího zkušební tlaku, dodatečné tloušťky stěny nebo vyššího zkušební tlaku stanoveného podle přirozeného nebezpečí spojeného s přepravou daných látek.

6.7.2.2.17 Tepelná izolace v přímém kontaktu s nádrží určenou pro látky přepravované v zahřátém stavu musí mít zápalnou teplotu nejméně o 50 °C vyšší než je nejvyšší výpočtová teplota cisterny.

6.7.2.3 Konstrukční kritéria

6.7.2.3.1 Nádrže musí být konstruovány na základě matematické analýzy namáhání nebo experimentální míry odolnosti napětí nebo jinými metodami schválenými příslušným orgánem.

6.7.2.3.2 Nádrže musí být konstruovány a vyrobeny tak, aby odolaly hydraulickému zkušebnímu tlaku rovnému nejméně 1,5 násobku výpočtového tlaku. Zvláštní požadavky pro určité látky v příslušném pokynu pro

¹ Pro účely výpočtu $g = 9,81 \text{ m/s}^2$

přemístitelné cisterny jsou uvedeny v sloupci (10) tabulky A kapitoly 3.2 a popsány v odstavci 4.2.5.2.6 nebo ve zvláštním ustanovení pro přemístitelné cisterny uvedeném ve sloupci (11) tabulky A kapitoly 3.2 a popsaném v pododdíle 4.2.5.3. Pozornost je věnována požadavkům na nejmenší tloušťku stěn nádrže těchto cisteren uvedených v odstavcích 6.7.2.4.1 až 6.7.2.4.10.

6.7.2.3.3 Pro kovy vykazující zřetelnou mez pevnosti nebo charakterizované zaručenou prokázanou pevností (0,2 % prokázané pevnosti obecně nebo 0,1 % prokázané pevnosti pro austenitické oceli) primární povrchové napětí σ (sigma) v nádrži nesmí překročit 0,75 Re nebo 0,50 Rm, podle toho která z nich je nižší, při zkušební tlaku, kde:

Re = výrazná mez průtažnosti v N/mm² nebo 0,2 % prokázané průtažnosti nebo pro austenitické ocele 1 % prokázané průtažnosti;

Rm = zaručená minimální pevnost v tahu v N/mm².

6.7.2.3.3.1 Použité hodnoty Re a Rm musí být stanoveny jako nejmenší hodnoty podle národních a mezinárodních materiálových norem. Pokud je použita austenitická ocel, stanovené nejnižší hodnoty pro Re a Rm podle materiálových norem mohou být zvýšeny až o 15 %, jestliže jsou vyšší hodnoty ověřeny v kontrolním osvědčení materiálu. Neexistují-li žádné materiálové normy pro daný kov, musí být použité hodnoty Re a Rm schváleny příslušným orgánem nebo jím pověřenou organizací.

6.7.2.3.3.2 Oceli, které mají poměr Re/Rm větší než 0,85, nejsou dovoleny pro výrobu svařovaných nádrží. Hodnoty Re a Rm použité pro stanovení tohoto poměru musí být hodnoty uvedené v materiálovém kontrolním osvědčení.

6.7.2.3.3.3 Oceli použité pro konstrukci nádrží musí mít prodloužení při přetržení v % nejméně 10 000/Rm s absolutním minimem 16 % pro jemnozrnné oceli a 20 % pro ostatní oceli. Hliník a hliníkové slitiny používané v konstrukci nádrží musí mít prodloužení při přetržení v % nejméně 10 000/6Rm s absolutním minimem 12 %.

6.7.2.3.3.4 Pro účely stanovení skutečných hodnot materiálů je třeba dodat, že pro plášťový materiál musí být osa vzorku kovu pro zkoušku pevnosti v pravém úhlu (kolmá) ke směru válcování. Trvalé prodloužení při přetržení musí být měřeno na zkušebních vzorcích v pravouhlých příčných řezech v souladu s ISO 6892 :1998 používající 50 mm měrné délky.

6.7.2.4 Minimální tloušťka stěny

6.7.2.4.1 Minimální tloušťka stěny musí být větší než tloušťka stanovená takto:

- (a) Minimální tloušťka stěny stanovená podle požadavků odstavců 6.7.2.4.2 až 6.7.2.4.10;
- (b) Minimální tloušťka stěny stanovená podle uznávaných předpisů pro tlakové nádoby včetně požadavků v pododdíle 6.7.2.3; a
- (c) Minimální tloušťka stěny stanovená v příslušném pokynu pro přemístitelné cisterny uvedeném ve sloupci (10) tabulky A kapitoly 3.2 a popsaném v odstavci 4.2.5.2.6 nebo stanovená podle zvláštního ustanovení pro přemístitelné cisterny uvedeného ve sloupci (11) tabulky A kapitoly 3.2 a popsaného v pododdíle 4.2.5.3.

6.7.2.4.2 Cylindrické části, konce (dna) a kryty vík průřezu o průměru do 1,8 m musí mít tloušťku nejméně 5 mm v referenční oceli nebo rovnocennou tloušťku použitého kovu. Nádrže o průměru větším než 1,8 m musí mít tloušťku nejméně 6 mm v referenční oceli nebo rovnocennou tloušťku použitého kovu kromě toho, že pro práškové a zrnité tuhé látky obalové skupiny II nebo III může být požadavek na minimální tloušťku snížen na nejméně 5 mm tloušťky v referenční oceli nebo rovnocennou tloušťku použitého kovu.

6.7.2.4.3 Pokud je provedena dodatečná ochrana nádrže proti poškození, přemístitelné cisterny se zkušebními tlaky menšími než 2,65 baru mohou mít minimální tloušťku stěny zmenšenou úměrně k provedené ochraně schválenou příslušným orgánem. Avšak nádrže o průměru nejvýše 1,8 m nesmějí mít tloušťku menší než 3 mm v referenční oceli nebo rovnocennou tloušťku použitého kovu. Nádrže o průměru větším než 1,8 m nesmějí mít tloušťku menší než 4 mm v referenční oceli nebo rovnocennou tloušťku použitého kovu.

6.7.2.4.4 Cylindrické části, konce (dna) a kryty vík průřezu nesmějí mít tloušťku menší než 3 mm bez ohledu na materiál konstrukce.

6.7.2.4.5 Dodatečná ochrana uvedená v odstavci 6.7.2.4.3 může být provedena celkovou vnější konstrukční ochranou, jako vhodnou "sendvičovou" konstrukcí s vnější ochranou (pláštěm) upevněnou k nádrži, konstrukcí dvojité stěny nebo uzavřením nádrže v kompletním rámu s podélnými a příčnými konstrukčními prvky.

6.7.2.4.6 Rovnocenná tloušťka kovu jiná než předepsaná pro referenční ocel v odstavci 6.7.2.4.2 musí být stanovena podle tohoto vzorce:

$$e_1 = \frac{214 e_0}{\sqrt[3]{R_{m1} A_1}}$$

kde:

e_1 = požadovaná rovnocenná tloušťka (v mm) použitého kovu;

e_0 = minimální tloušťka referenční oceli (v mm) stanovená v příslušném pokynu pro přemístitelné cisterny uvedeném ve sloupci (10) tabulky A kapitoly 3.2 a popsaném v odstavci 4.2.5.2.6 nebo ve zvláštním ustanovení pro přemístitelné cisterny uvedeném ve sloupci (11) tabulky A kapitoly 3.2 a popsaném v pododdíle 4.2.5.3;

R_{m1} = minimální zaručená pevnost v tahu (v N/mm²) použitého kovu (viz odstavec 6.7.2.3.3)

A_1 = zaručené minimální prodloužení při přetržení (v %) použitého kovu podle národních nebo mezinárodních norem.

6.7.2.4.7 Pokud je v příslušném pokynu pro přemístitelné cisterny v odstavci 4.2.5.2.6 uvedena minimální tloušťka 8 mm nebo 10 mm, je třeba poznamenat, že tyto tloušťky jsou založeny na vlastnostech referenční oceli a průměru nádrže 1,80 m. Pokud je použit kov jiný než měkká ocel (viz pododíl 6.7.2.1) nebo nádrž má průměr větší než 1,80 m, tloušťka musí být stanovena podle tohoto vzorce:

$$e_1 = \frac{214 e_0 d_1}{1,8 \sqrt[3]{R_{m1} A_1}}$$

kde:

e_1 = požadovaná rovnocenná tloušťka (v mm) použitého kovu;

e_0 = minimální tloušťka (v mm) referenční oceli stanovené v příslušném pokynu pro přemístitelné cisterny uvedeném ve sloupci (10) tabulky A kapitoly 3.2 a popsaném v odstavci 4.2.5.2.6 nebo ve zvláštním ustanovení pro přemístitelné cisterny uvedeném ve sloupci (11) tabulky A kapitoly 3.2 a popsaném v pododdíle 4.2.5.3;

d_1 = průměr nádrže (v m), avšak nejméně 1,80 m;

R_{m1} = minimální zaručená pevnost v tahu (v N/mm²) použitého kovu (viz odstavec 6.7.2.3.3);

A_1 = zaručené minimální prodloužení při přetržení (v %) použitého kovu podle národních nebo mezinárodních norem.

6.7.2.4.8 V žádném případě nesmí být tloušťka stěny nádrže menší, než je předepsána v odstavcích 6.7.2.4.2, 6.7.2.4.3 a 6.7.2.4.4. Všechny části nádrže musí mít minimální tloušťku stanovenou v odstavcích 6.7.2.4.2 až 6.7.2.4.4. Tato tloušťka musí být výlučně bez jakéhokoli přídatku na korozi.

6.7.2.4.9 Pokud je použita měkká ocel (viz pododíl 6.7.2.1), pro výpočet se nevyžaduje použití vzorce v odstavci 6.7.2.4.6.

6.7.2.4.10 V místech připojení konců (den) k cylindrické části nádrže nesmějí být žádné změny tloušťky.

6.7.2.5 Provozní výstroj

- 6.7.2.5.1** Provozní výstroj musí být uspořádána tak, aby byla chráněna proti nebezpečí utržení nebo poškození během přepravy a manipulace. Pokud spoj mezi rámem a nádrží dovoluje relativní pohyb mezi jednotlivými konstrukčními částmi, musí být výstroj upevněna tak, aby dovolovala takový pohyb bez nebezpečí poškození provozních částí. Vnější spojovací vyprazdňovací prvky (potrubí, uzavírací ventily), vnitřní uzavírací ventil a jeho sedlo musí být chráněny proti nebezpečí utržení působením vnějších sil (např. použitím pružných částí). Plnicí a vyprazdňovací zařízení (včetně přírub nebo šroubových uzávěrů) a jakékoli ochranné kryty musí umožňovat zajištění proti nežádoucímu otevření.
- 6.7.2.5.2** Všechny otvory nádrže určené pro plnění a vyprazdňování přemístitelné cisterny musí být vybaveny ručně ovládaným uzavíracím ventilem umístěným co nejbližší k nádrži, jak je to jen prakticky možné. Jiné otvory kromě otvorů pro odvětrání nebo odpouštění tlaku musí být vybaveny buď uzavíracím ventilem, nebo jinými vhodnými uzavíracími prostředky umístěnými co možno nejbližší k nádrži, jak je to prakticky možné.
- 6.7.2.5.3** Všechny přemístitelné cisterny musí být vybaveny průlezem s víkem nebo jinými kontrolními otvory vhodných rozměrů dovolujícími vnitřní kontrolu a přiměřený vstup pro údržbu a opravy vnitřku. Komorové přemístitelné cisterny musí mít víka průlezu nebo jiné kontrolní otvory pro každou komoru.
- 6.7.2.5.4** Vnější připojovací prvky musí být, pokud je to možné, seskupeny. Pro izolaci přemístitelných cisteren musí být vrchní spojovací prvky obkrouženy zásobníkem pro únik s vhodným odtokem.
- 6.7.2.5.5** Každé připojení na přemístitelné cisterně musí být zřetelně označeno s uvedením své funkce.
- 6.7.2.5.6** Každý uzavírací ventil nebo jiné uzavírací prostředky musí být konstruovány a vyrobeny na jmenovitý tlak nádrže MAWP a vyšší s ohledem na teploty očekávané během přepravy. Všechny uzavírací ventily se šroubovým spojem musí být uzavírány pravotočivým pohybem ručního kola. Pro ostatní ventily musí být poloha (otevřeno-zavřeno) a směr uzavírání zřetelně vyznačeny. Všechny uzavírací ventily musí být konstruovány tak, aby se zabránilo nežádoucímu otevření.
- 6.7.2.5.7** Pohyblivé části, jako jsou kryty, části uzávěrů atd., nesmějí být vyrobeny z nechráněné korozivní oceli, pokud mohou přijít do styku třením nebo dotykem s hliníkovými přemístitelnými cisternami určenými pro přepravu látek splňujících kritérium bodu vzplanutí třídy 3, včetně zahřátých látek přepravovaných při teplotě rovné nebo vyšší, než je jejich bod vzplanutí.
- 6.7.2.5.8** Potrubí musí být konstruováno, vyrobeno a instalováno tak, aby se zabránilo nebezpečí poškození působením tepelné roztaživosti a smršťování mechanických rázů a vibrací. Všechna potrubí musí být z vhodného kovového materiálu. Svařované spoje potrubí musí být používány všude, kde je to jen možné.
- 6.7.2.5.9** Spoje v měděném potrubí musí být spájeny nebo mít rovnocenně silné kovové spojení. Bod tavení pájecích materiálů nesmí být vyšší než 525 °C. Spoje nesmějí snižovat pevnost potrubí, což se může stát u šroubových spojů.
- 6.7.2.5.10** Průtržný tlak všech potrubí a spojovacích prvků potrubí nesmí být menší než nejvyšší čtyřnásobek MAWP nádrže nebo čtyřnásobek tlaku, kterému může být vystavena v provozu při činnosti čerpadla nebo jiného zařízení (kromě zařízení na vyrovnávání tlaku).
- 6.7.2.5.11** Tažné kovy smějí být používány při konstrukci ventilů a příslušenství.
- 6.7.2.5.12** Vytápěcí systém musí být zkonstruován nebo kontrolován tak, že látka nesmí dosáhnout teploty, při které tlak v cisterně překročí její MAWP nebo způsobí jiná rizika (např. nebezpečný tepelný rozklad).
- 6.7.2.5.13** Vytápěcí systém musí být zkonstruován nebo kontrolován tak, že energie pro vnitřní topné články nesmí být k dispozici, dokud nejsou topné články kompletně ponořeny. Teplota na povrchu topných článků pro vnitřní vytápěcí zařízení, nebo teplota na nádrži v případě vnějšího vytápěcího zařízení nesmí v žádném případě překročit 80 % teploty samovznícení (ve °C) přepravované látky.
- 6.7.2.5.14** Pokud je elektrický vytápěcí systém umístěn uvnitř cisterny, musí být vybaven přerušovačem zemního okruhu s odpojením při méně než 100 mA.
- 6.7.2.5.15** Elektrická spínací skříň připojená k cisterně nesmí mít přímé spojení s vnitřkem cisterny a musí poskytovat ochranu alespoň rovnocennou s typem IP 56 v souladu s IEC 144 nebo IEC 529.

6.7.2.6 Spodní otvory

6.7.2.6.1 Určité látky nesmějí být přepravovány v přemístitelných cisternách se spodními otvory. Pokud vhodný pokyn pro přemístitelné cisterny uvedený ve sloupci (10) tabulky A kapitoly 3.2 popsany v odstavci 4.2.5.2.6 stanoví, že spodní otvory jsou zakázány, nesmějí být žádné otvory pod hladinou kapaliny v nádrži, pokud je plněna na svoje nejvyšší dovolené plnění. Pokud je existující otvor uzavřen, musí být opatřen deskou vnitřním a vnějším přivařením k nádrži.

6.7.2.6.2 Otvory spodního vyprazdňování přemístitelných cisteren přepravujících určité tuhé krystalizující nebo vysoce viskosní látky musí být vybaveny nejméně dvěma v sérii uspořádanými a vzájemně nezávislými uzavíracími zařízeními. Konstrukce zařízení musí být schválena příslušným orgánem nebo jím pověřenou organizací a musí zahrnovat:

- (a) Vnější uzavírací zařízení umístěné co možno nejbliže k nádrži, které je uspořádáno tak, že je zabráněno neúmyslnému otevření v důsledku nárazu nebo jiné neopatrné manipulace; a
- (b) Vodotěsný uzávěr na konci vyprazdňovacího potrubí, který může být uzavřen slepou přírubou nebo šroubovou čepičkou.

6.7.2.6.3 Každý vývod spodního vyprazdňování, kromě uvedených v odstavci 6.7.2.6.2, musí být vybaven třemi v sérii uspořádanými a vzájemně nezávislými uzavíracími zařízeními. Konstrukce zařízení musí být schválena příslušným orgánem nebo jím pověřenou organizací a musí zahrnovat:

- (a) Samouzavírací vnitřní uzavírací ventil v nádrži nebo v přivařené přírubě nebo jeho společné přírubě s tím, že:
 - (i) Ovládací zařízení pro provoz ventilu je konstruováno tak, aby se zabránilo jakémukoli nežádoucímu otevření v důsledku nárazu nebo neúmyslného jednání;
 - (ii) Ventil může být ovládán svrchu nebo zdola;
 - (iii) Pokud je to možné, nastavení ventilu (otevřeno-zavřeno) musí být možno ověřit ze země;
 - (iv) Kromě přemístitelných cisteren s vnitřním objemem nejvýše 1000 litrů, musí být možné uzavřít ventil z přístupné polohy přemístitelné cisterny, která je vzdálena od ventilu samého; a
 - (v) Ventil musí zůstat provozuschopný v případě poškození vnějšího zařízení pro ovládání činnosti ventilu;
- (b) Vnější uzavírací ventil upevněný co možno nejbliže k nádrži;
- (c) Vodotěsný uzávěr na konci vyprazdňovacího potrubí, který může být uzavřen slepou přírubou nebo šroubovou čepičkou.

6.7.2.6.4 Pro podélnou nádrž může být vnitřní uzavírací ventil požadovaný v odstavci 6.7.2.6.3 (a) nahrazen dodatečným vnějším uzavíracím ventilem. Výrobce musí splnit požadavky příslušného orgánu nebo jím pověřené organizace.

6.7.2.7 Bezpečnostní zařízení

Všechny přemístitelné cisterny musí být vybaveny nejméně jedním zařízením pro vyrovnávání tlaku. Všechna bezpečnostní zařízení musí být konstruována, vyrobena a označena podle požadavků příslušného orgánu nebo jím pověřené organizace.

6.7.2.8 Zařízení pro vyrovnávání tlaku

6.7.2.8.1 Každá přemístitelná cisterna s vnitřním objemem nejméně 1900 litrů a každá nezávislá komora přemístitelné cisterny se stejným vnitřním objemem, musí být vybavena jedním nebo více zařízeními pro vyrovnávání tlaku pružinového typu s případným průtržným kotoučem nebo tavným prvkem a paralelně s pružinovým zařízením, pokud to není zakázáno viz odstavec 6.7.2.8.3 v příslušném

pokynu pro přemístitelné cisterny v odstavci 4.2.5.2.6. Zařízení pro vyrovnávání tlaku musí mít dostatečnou kapacitu, aby zabránilo roztržení nádrže vlivem přetlaku nebo podtlaku způsobeného plněním, vyprazdňováním nebo zahříváním obsahu.

6.7.2.8.2 Zařízení pro vyrovnávání tlaku musí být konstruováno tak, aby se zabránilo vstupu cizích předmětů, úniku kapaliny a vývoji nebezpečného nadměrného tlaku.

6.7.2.8.3 Pokud je to požadováno pro určité látky příslušným pokynem pro přemístitelné cisterny uvedeným ve sloupci (10) tabulky A kapitoly 3.2 a popsáným v odstavci 4.2.5.2.6, musí mít přemístitelné cisterny zařízení pro vyrovnávání tlaku schválené příslušným orgánem. Pokud není přemístitelná cisterna vyhrazena pro přepravu jedné látky a vybavena schváleným zařízením pro vyrovnávání tlaku vyrobeným z materiálů snášenlivých s přepravovanou látkou, musí zařízení pro vyrovnávání tlaku obsahovat průtržný kotouč předcházející pružinovému zařízení pro vyrovnávání tlaku. Pokud je průtržný kotouč vložen do série s požadovaným zařízením pro vyrovnávání tlaku, prostor mezi průtržným kotoučem a zařízením pro vyrovnávání tlaku musí být vybaven měřidlem tlaku nebo indikátorem protržení kotouče proděravění nebo úniku, který mohla způsobit špatná funkce systému pro vyrovnávání tlaku. Průtržný kotouč se musí protrhnout při tlaku o 10 % vyšším, než je počáteční vypouštěcí tlak zařízení pro vyrovnávání tlaku.

6.7.2.8.4 Každá přemístitelná cisterna s vnitřním objemem menším než 1900 litrů musí být vybavena zařízením pro vyrovnávání tlaku, kterým může být průtržný kotouč, pokud tento kotouč odpovídá požadavkům v odstavci 6.7.2.11.1. Pokud není použito pružinové zařízení pro vyrovnávání tlaku, průtržný kotouč musí být nastaven na protržení při jmenovitém tlaku rovném zkušebnímu tlaku. Kromě toho smějí být použity také tavné prvky podle odst. 6.7.2.10.1.

6.7.2.8.5 Pokud je nádrž vybavena pro tlakové vyprázdnění, musí být vstupní potrubí osazeno vhodným zařízením pro vyrovnávání tlaku nastaveným tak, aby pracovalo při tlaku nejvýše MAWP nádrže a uzavírací ventil byl umístěn co možno nejbliže k nádrži.

6.7.2.9 Nastavení zařízení pro vyrovnávání tlaku

6.7.2.9.1 Je třeba připomenout, že zařízení pro vyrovnávání tlaku musí pracovat pouze v podmínkách nadměrného zvýšení teploty, jelikož cisterna nepodléhá nadměrným změnám tlaku během normálních podmínek přepravy (viz odstavec 6.7.2.12.2).

6.7.2.9.2 Požadované zařízení pro vyrovnávání tlaku musí být nastaveno tak, aby začalo vypouštět při jmenovitém tlaku pěti šestin zkušební tlaku pro nádrže mající zkušební tlak nejvýše 4,5 baru a 110 % dvou třetin zkušební tlaku pro nádrže mající zkušební tlak větší než 4,5 baru. Po vypuštění se zařízení musí uzavřít tlakem nejvýše o 10 % nižším, než je otevírací tlak. Zařízení musí zůstat uzavřeno při všech nižších tlacích. Tento požadavek nezabraňuje použití tlaku zařízení pro vyrovnávání tlaku nebo kombinace zařízení pro vyrovnávání přetlaku nebo podtlaku.

6.7.2.10 Tavné prvky

6.7.2.10.1 Tavné prvky musí fungovat při teplotě mezi 100 °C a 149 °C za podmínky, že tlak v nádrži při tavné teplotě nebude vyšší než zkušební tlak. Musí být umístěny na vrcholu nádrže s jejich vstupy ve výparném prostoru, a pokud jsou používány za účelem bezpečnosti přepravy, nesmějí být chráněny před vnějším teplem. Tavné prvky nesmějí být používány na přemístitelných cisternách se zkušebním tlakem, který překračuje 2,65 baru, pokud toto není stanoveno v kapitole 3.2 tabulka A sloupec 11 zvláštním ustanovením TP 36. Tavné prvky používané na přemístitelných cisternách určených pro přepravu zahřátých látek musí být konstruovány pro provoz při teplotě vyšší, než bude nejvyšší teplota očekávaná během přepravy a musí splňovat požadavky příslušného orgánu nebo jím pověřené organizace.

6.7.2.11 Průtržné kotouče

6.7.2.11.1 Průtržné kotouče, kromě uvedených v odstavci 6.7.2.8.3, musí být nastaveny na protržení při jmenovitém tlaku rovném zkušebnímu tlaku v celém rozsahu konstrukční teploty. Pokud jsou používány průtržné kotouče, musí být věnována zvláštní pozornost požadavkům v odstavcích 6.7.2.5.1 a 6.7.2.8.3.

6.7.2.11.2 Průtržné kotouče musí být vhodné pro podtlaky, které mohou vzniknout v přemístitelné cisterně.

6.7.2.12 Kapacita zařízení pro vyrovnávání tlaku

6.7.2.12.1 Pružinové zařízení pro vyrovnávání tlaku požadované v odstavci 6.7.2.8.1 musí mít příčný průtokový průřez rovnocenný otvoru o průměru 31,75 mm. Pokud je používáno podtlakové zařízení pro vyrovnávání tlaku, musí mít plochu průtokového průřezu nejméně 284 mm².

6.7.2.12.2 Kombinovaná dodávková kapacita systému pro vyrovnávání tlaku (s přihlédnutím ke sníženému průtoku, pokud je přemístitelná cisterna vybavena průtržným kotoučem předřazeným pružinovému zařízení pro vyrovnávání tlaku nebo pokud je pružinové zařízení pro vyrovnávání tlaku provedeno se zařízením pro ochranu před prošlehnutím plamene) za podmínky kompletního zvládnutí ohně přemístitelné cisterny musí být dostatečná omezit tlak v nádrži o 20 % nad tlak uvádějící v činnosti zařízení pro vyrovnávání tlaku. Nouzové zařízení pro vyrovnávání tlaku může být použito pro dosažení předepsané vypouštěcí kapacity. Tato zařízení mohou být tavná, pružinová nebo průtržné kotouče nebo kombinace zařízení pružinových a průtržných kotoučů. Celková kapacita zařízení pro vyrovnávání tlaku musí být stanovena použitím vzorce v odstavci 6.7.2.12.2.1 nebo tabulky v odstavci 6.7.2.12.2.3.

6.7.2.12.2.1 Pro stanovení celkové požadované kapacity zařízení pro vyrovnávání tlaku, která musí být součtem individuálních kapacit všech spolupůsobících zařízení, musí být použit následující vzorec:

$$Q = 124 \frac{FA^{0,82}}{LC} \sqrt{\frac{ZT}{M}}$$

kde:

Q = minimální požadovaný stupeň v krychlových metrech vzduchu za sekundu (m³/s) za normálních podmínek: 1 bar a 0 °C (273 K);

F = koeficient této hodnoty:

pro neizolované nádrže F = 1;

pro izolované nádrže F = U(649 – t)/13,6 avšak v žádném případě není menší než 0,25;

kde:

U = koeficient přestupu tepla izolace v kW·m⁻²·K⁻¹, při 38 °C

t = skutečná teplota látky během plnění (ve °C); pokud tato teplota není známa, použije se t = 15 °C;

Výše uvedená hodnota koeficientu F pro izolované nádrže může být použita, pokud izolace splňuje požadavky uvedené v odstavci 6.7.2.12.2.4;

A = celková plocha vnějšího povrchu nádrže ve čtverečných metrech;

Z = koeficient stlačitelnosti plynu za akumulární podmínky (pokud tento koeficient není znám, budiž Z = 1);

T = absolutní teplota v Kelvinech (°C + 273) nad zařízením pro vyrovnávání tlaku za akumulární podmínky;

L = utajené teplo výparnosti kapaliny, v kJ/kg, za akumulární podmínky;

M = molekulární hmotnost vypouštěného plynu;

C = konstanta odvozená z jednoho z následujících vzorců jako funkce poměru a specifických tepel:

$$k = \frac{c_p}{c_v}$$

kde:

C_p = specifické teplo při konstantním tlaku; a

C_v = specifické teplo při konstantním objemu.

Pokud $k > 1$:

$$C = \sqrt{k \left(\frac{2}{k+1} \right)^{\frac{k+1}{k-1}}}$$

Pokud $k = 1$, nebo k není znám:

$$C = \frac{1}{\sqrt{e}} = 0,607$$

kde e je matematická konstanta 2,7183

C může být též převzata z následující tabulky:

k	C	K	C	k	C
1,00	0,607	1,26	0,660	1,52	0,704
1,02	0,611	1,28	0,664	1,54	0,707
1,04	0,615	1,30	0,667	1,56	0,710
1,06	0,620	1,32	0,671	1,58	0,713
1,08	0,624	1,34	0,674	1,60	0,716
1,10	0,628	1,36	0,678	1,62	0,719
1,12	0,633	1,38	0,681	1,64	0,722
1,14	0,637	1,40	0,685	1,66	0,725
1,16	0,641	1,42	0,688	1,68	0,728
1,18	0,645	1,44	0,691	1,70	0,731
1,20	0,649	1,46	0,695	2,00	0,770
1,22	0,652	1,48	0,698	2,20	0,793
1,24	0,656	1,50	0,701		

6.7.2.12.2.2

Jako alternativa k výše uvedeným vzorcům, mohou mít nádrže konstruované pro přepravu kapalin rozměry svých zařízení pro vyrovnávání tlaků podle tabulky v odstavci 6.7.2.12.2.3. Tato tabulka počítá s hodnotou koeficientu izolace $F = 1$ a musí být upravena podobně, jako když je nádrž izolována.

$M = 86,7$

$T = 394 \text{ K}$

$L = 334,94 \text{ kJ/kg}$

$C = 0,607$

$Z = 1$

6.7.2.12.2.3

Minimální nouzová ventilační kapacita Q, v krychlových metrech vzduchu za sekundu, při 1 baru a 0 °C (273 K).

A Exponovaná plocha (čtvereční metry)	Q (Krychlové metry vzduchu za sekundu)	A Exponovaná plocha (čtvereční metry)	Q (Krychlové metry vzduchu za sekundu)
2	0,230	37,5	2,539
3	0,320	40	2,677
4	0,405	42,5	2,814
5	0,487	45	2,949
6	0,565	47,5	3,082
7	0,641	50	3,215
8	0,715	52,5	3,346
9	0,788	55	3,476
10	0,859	57,5	3,605
12	0,998	60	3,733
14	1,132	62,5	3,860
16	1,263	65	3,987
18	1,391	67,5	4,112
20	1,517	70	4,236
22,5	1,670	75	4,483
25	1,821	80	4,726
27,5	1,969	85	4,967
30	2,115	90	5,206
32,5	2,258	95	5,442
35	2,400	100	5,676

6.7.2.12.2.4

Izolační systémy používané za účelem snižování ventilační kapacity musí být schváleny příslušným orgánem nebo jím pověřenou organizací. Ve všech případech musí izolační systém schválený pro tento účel:

- (a) zůstat účinný při všech teplotách až do 649 °C; a
- (b) být chráněn pláštěm s bodem tavení 700 °C nebo vyšším.

6.7.2.13**Značení zařízení pro vyrovnávání tlaku****6.7.2.13.1**

Každé zařízení pro vyrovnávání tlaku musí být zřetelně a trvale označeno těmito údaji:

- (a) Tlak (v barech nebo kPa) nebo teplota (ve °C), na které je nastaveno vypouštění;
- (b) Dovolená tolerance vypouštěcího tlaku pro pružinová zařízení pro vyrovnávání tlaku;
- (c) Referenční teplota odpovídající nastavenému tlaku pro průtržné kotouče;
- (d) Dovolená tolerance teploty pro tavné prvky;
- (e) Nastavená průtoková kapacita pružinových zařízení pro vyrovnávání tlaku, průtržných kotoučů nebo tavných prvků v normálních krychlových metrech vzduchu za sekundu (m³/s);
- (f) Příčný průtokový průřez pružinových zařízení pro vyrovnávání tlaku, průtržných kotoučů a tavných prvků v mm².

Pokud je to proveditelné, musí být uvedeny následující údaje:

(g) Jméno výrobce a příslušné katalogové číslo zařízení pro vyrovnávání tlaku.

6.7.2.13.2 Nastavená průtoková kapacita označená na pružinových zařízeních pro vyrovnávání tlaku musí být stanovena podle ISO 4126-1: 2004 a ISO 4126-7:2004.

6.7.2.14 Spoje k zařízení pro vyrovnávání tlaku

6.7.2.14.1 Spoje k zařízení pro vyrovnávání tlaku musí být dostatečných rozměrů, aby umožnily neomezeně propustit požadované vypouštění do zařízení pro vyrovnávání tlaku. Žádný uzavírací ventil nesmí být vestavěn mezi nádrž a zařízení pro vyrovnávání tlaku, kromě zdvojeného zařízení pro údržbu nebo jiných důvodů a uzavíracích ventilů sloužících pro uzamčení otevřeného zařízení v provozu nebo uzavíracích ventilů vzájemně uzamčených tak, že alespoň jeden ze zdvojených je vždy v provozu. Nesmí být žádná překážka pro otevírání vedení k zařízení ventilačnímu nebo pro vyrovnávání tlaku, která by mohla omezit nebo uzavřít průtok z nádrže do tohoto zařízení. Otvory nebo potrubí od vyústění zařízení pro vyrovnávání tlaku, pokud jsou používány, musí vypouštět přebytečné páry nebo kapaliny do atmosféry za podmínek minimálního zpětného tlaku do zařízení pro vyrovnávání tlaku.

6.7.2.15 Umístění zařízení pro vyrovnávání tlaku

6.7.2.15.1 Každé vyústění zařízení pro vyrovnávání tlaku musí být umístěno na vrchol nádrže co nejbliže podélnému a příčnému středu nádrže, jak je to proveditelné. Všechna vyústění zařízení pro vyrovnávání tlaku musí být umístěna tak, aby za podmínek maximálního plnění byla ve výparném prostoru nádrže, a zařízení musí být tak uspořádáno, aby zajistilo neomezené vypouštění unikajících par. U hořlavých látek musí být unikající páry vyvedeny přímo ven z nádrže takovým způsobem, aby se nemohly dostat pod nádrž. Ochranná zařízení, která odklánějí proud par, jsou povolena pouze tehdy, nezmenšují-li kapacitu zařízení pro vyrovnávání tlaku.

6.7.2.15.2 Uspořádání musí být provedena tak, aby zabránila přístupu nepovolaných osob k zařízení pro vyrovnávání tlaku a chránila tato zařízení před poškozením způsobeným převrácením přemístitelné cisterny.

6.7.2.16 Stavoznaky (měřicí zařízení)

6.7.2.16.1 Skleněné stavoznaky a měřidla vyrobená z křehkého materiálu, která jsou v přímém styku s obsahem nádrže, nesmějí být použity.

6.7.2.17 Podpěry, rámy, zvedací a spouštěcí vybavení přemístitelných cisteren

6.7.2.17.1 Přemístitelné cisterny musí být konstruovány a vyráběny s podpěrnou konstrukcí zajišťující jejich bezpečnou základnu během přepravy. Síly uvedené v odstavci 6.7.2.2.12 a koeficient bezpečnosti uvedený v odstavci 6.7.2.2.13 musí být zohledněny při konstrukci. Zarážky, rámy, podstavce nebo jiné podobné konstrukce jsou přípustné.

6.7.2.17.2 Kombinovaná namáhání způsobená konstrukční výstrojí přemístitelné cisterny (např. podstavce, rámy atd.) a zvedací a spouštěcí zařízení nesmějí způsobit nadměrné namáhání v jakékoli části nádrže. Stabilní zvedací a spouštěcí zařízení musí být namontováno na všech přemístitelných cisternách. Přednostně musí být upevněno na podpěry přemístitelné cisterny, avšak může být připevněno k výztužným deskám umístěným na nádrži v bodech jejich podpěr.

6.7.2.17.3 Při konstrukci podpěr a rámu se musí brát v úvahu účinky klimatické koroze.

6.7.2.17.4 Kapsy pro zvedací vidlice musí být uzavíratelné. Prostředky pro uzavření těchto kapes musí tvořit trvalou část rámu nebo musí být trvale připojeny k rámu. Jednokomorové přemístitelné cisterny o délce menší než 3,65 m, nemusí být vybaveny uzavíratelnými kapsami, pokud:

(a) je nádrž včetně všech spojovacích prvků dobře chráněna proti úderům zvedacích vidlí; a

(b) vzdálenost mezi středy kapes pro zvedací vidlice je nejméně polovina maximální délky přemístitelné cisterny.

6.7.2.17.5 Pokud nejsou přemístitelné cisterny během přepravy chráněny podle pododdílu 4.2.1.2, nádrže a provozní výstroj musí být chráněny proti poškození nádrže a provozní výstroje podélným nebo příčným nárazem nebo převrácením. Vnější spojovací prvky musí být chráněny tak, aby byl vyloučen únik obsahu nádrže při nárazu nebo převrácení přemístitelné cisterny na tyto spojovací prvky. Příklady takové ochrany:

- (a) Ochrana proti bočnímu nárazu, kterou mohou tvořit podélné výztuže chránící nádrž z obou stran na výškové úrovni jejího středu;
- (b) Ochrana přemístitelné cisterny proti převrácení, kterou mohou tvořit výztužné prstence nebo výztuže upevněné napříč rámu;
- (c) Ochrana proti nárazu zezadu, kterou může tvořit nárazník nebo rám;
- (d) Ochrana nádrže proti poškození nárazem nebo převrácením použitím rámu ISO podle ISO 1496-3 :1995.

6.7.2.18 Schválení typu

6.7.2.18.1 Příslušný orgán nebo jím pověřená organizace vydává osvědčení o schválení typu pro jakoukoli novou konstrukci přemístitelné cisterny. Toto osvědčení ověřuje, že přemístitelná cisterna byla prohlédnuta tímto orgánem, je vhodná pro její zamýšlený účel a odpovídá požadavkům této kapitoly a přiměřeným ustanovením pro látky, uvedeným v kapitole 4.2 a v tabulce A kapitoly 3.2. Pokud jsou série přemístitelných cisteren vyráběny beze změny konstrukce, platí osvědčení pro celé série. Osvědčení musí obsahovat zkušební protokol prototypu, látky nebo skupiny látek dovolené přepravovat, materiály konstrukce nádrže a vyložení (pokud bylo použito) a schvalovací číslo. Schvalovací číslo se skládá z rozlišovací značky nebo značky státu, na jehož území bylo schválení uděleno, vyznačené rozlišovací značkou používanou na vozidlech v mezinárodním silničním provozu², a registračního čísla. V osvědčení musí být uvedena jakákoli alternativní ujednání podle pododdílu 6.7.1.2. Schválení konstrukce může sloužit pro schválení menších přemístitelných cisteren vyrobených z materiálů téhož druhu a tloušťky, stejnou výrobní technologií a s identickými podpěrami, rovnocennými uzávěry a dalším příslušenstvím.

6.7.2.18.2 Zkušební protokol schválení konstrukce typu musí obsahovat nejméně toto:

- (a) Výsledky zkoušky vhodného rámu uvedené v ISO 1496-3 :1995;
- (b) Výsledky první prohlídky a zkoušky uvedené v odstavci 6.7.2.19.3;
- (c) Výsledky nárazové zkoušky uvedené v odstavci 6.7.2.19.1, je-li předepsána.

6.7.2.19 Prohlídky a zkoušky

6.7.2.19.1 Přemístitelné cisterny odpovídající definici kontejneru podle Mezinárodní úmluvy o bezpečnosti kontejnerů (KBK) z roku 1972 ve změněném znění, nesmějí být používány. Jejich použití je možné pouze tehdy, pokud se reprezentativní vzorek každého konstrukčního typu úspěšně ověří zkouškou dynamického nárazu podle Příručky zkoušek a kritérií, díl IV, odstavec 41.

6.7.2.19.2 Nádrž a součásti výstroje každé přemístitelné cisterny musí být prohlédnuty a zkoušeny před prvním uvedením do provozu (první prohlídka a zkouška) a potom v nejvýše pětiletých intervalech (periodická prohlídka a zkouška po pěti letech) s prohlídkou a zkouškou v polovině této doby (periodická prohlídka a zkouška po dvou a půl letech). Prohlídka a zkouška po dvou a půl letech může být provedena během tří měsíců před nebo po stanoveném datu. Mimořádná prohlídka a zkouška musí být provedena bez ohledu na datum poslední periodické prohlídky a zkoušky, pokud je to nezbytné podle odstavce 6.7.2.19.7.

6.7.2.19.3 První prohlídka a zkouška přemístitelné cisterny musí zahrnovat prohlídku konstrukčních charakteristik, vnitřní a vnější prohlídku přemístitelné cisterny a jejich spojovacích prvků vzhledem k látkám, které v ní mají být přepravovány, a tlakovou zkoušku. Před uvedením přemístitelné cisterny do provozu musí být též provedeny zkouška těsnosti a zkouška uspokojivého provozu celé provozní

² Rozlišovací značka státu registrace používaná na motorových a přípojných vozidlech v mezinárodním silničním provozu, např. podle Ženevské úmluvy o silničním provozu z roku 1949 nebo Vídeňské úmluvy o silničním provozu z roku 1968.

výstroje. Pokud byly nádrž a její spojovací prvky tlakově zkoušeny odděleně, musí být po jejich zkompletování podrobeny zkoušce těsnosti.

- 6.7.2.19.4** Periodická prohlídka a zkouška po pěti letech, musí zahrnovat vnitřní a vnější prohlídku a podle všeobecných ustanovení i hydraulickou tlakovou zkoušku. Pouze pro cisterny používané pro přepravu tuhých látek, jiných než toxických nebo žíravých látek, nezkapalňujících během přepravy, smí být hydraulická tlaková zkouška nahrazena vhodnou tlakovou zkouškou při 1,5 násobku MAWP, po schválení příslušného orgánu. Opláštění, tepelná izolace a potažení mohou být sejmuty pouze s ohledem na požadovaný rozsah spolehlivého zhodnocení charakteristik přemístitelné cisterny. Pokud nádrž a její výstroj byly zkoušeny odděleně, musí být po jejich zkompletování podrobeny zkoušce těsnosti.
- 6.7.2.19.5** Meziperiodická prohlídka a zkouška po dvou a půl letech musí zahrnovat nejméně vnitřní a vnější prohlídku přemístitelné cisterny a jejich spojovacích prvků vzhledem k látkám, které v ní mají být přepravovány, zkoušku těsnosti a zkoušku uspokojivého provozu celé provozní výstroje. Opláštění, tepelná izolace a potažení mohou být sejmuty pouze s ohledem na požadovaný rozsah spolehlivého zhodnocení charakteristik přemístitelné cisterny. Pro přemístitelné cisterny určené pro přepravu jedné látky může být vnitřní prohlídka po dvou a půl letech vypuštěna nebo nahrazena jinou zkušební metodou nebo kontrolními postupy stanovenými příslušným orgánem nebo jím pověřenou organizací.
- 6.7.2.19.6** Prohlídka a zkouška přemístitelných cisteren a plnění po datu uplynutí poslední periodické prohlídky a zkoušky
- 6.7.2.19.6.1** Přemístitelná cisterna nesmí být plněna a přistavována k přepravě po datu uplynutí platnosti poslední pětileté nebo dvou a půlleté periodické prohlídky a zkoušky, jak je požadováno v odstavci 6.7.2.19.2. Avšak přemístitelná cisterna naplněná před datem uplynutí platnosti poslední periodické prohlídky a zkoušky může být přepravována po dobu nepřesahující tři měsíce od uplynutí platnosti poslední periodické prohlídky a zkoušky. Kromě toho smí být přemístitelná cisterna přepravována po datu uplynutí platnosti poslední periodické prohlídky a zkoušky:
- (a) Po vyprázdnění, ale před vyčistěním, pro účely provedení příští požadované prohlídky a zkoušky před znovu naplněním; a
 - (b) Pokud není jinak schváleno příslušným orgánem, pro období nepřekračující šest měsíců od data uplynutí platnosti poslední periodické prohlídky a zkoušky, aby bylo možno vrátit nebezpečné věci k jejich likvidaci nebo recyklaci. Odvolávka na tuto výjimku musí být uvedena v přepravním dokladu.
- 6.7.2.19.6.2** S výjimkou ustanovení v 6.7.2.19.6.1 mohou být přemístitelné cisterny, u kterých nebyla v daném časovém rámci provedena plánovaná pětiletá nebo dvou a půlletá periodická prohlídka a zkouška, plněny a přistavovány k přepravě, pokud je provedena nová pětiletá periodická prohlídka a zkouška podle 6.7.2.19.4.
- 6.7.2.19.7** Mimořádná prohlídka a zkouška je nezbytná, pokud přemístitelná cisterna vykazuje zřetelně poškozené nebo zkorodované plochy nebo únik nebo jiné okolnosti, které ukazují nedostatky, jež by mohly ovlivnit celistvost přemístitelné cisterny. Rozsah mimořádné prohlídky a zkoušky musí záviset na rozsahu poškození a zhoršení stavu přemístitelné cisterny. Musí zahrnovat nejméně dvou a půlletou prohlídku a zkoušku podle odstavce 6.7.2.19.5.
- 6.7.2.19.8** Vnitřní a vnější prohlídky musí zajistit, že:
- (a) nádrž je prohlédnuta se zaměřením na promáčknutí, korozi nebo odření, záhyby, zkroucení, vady ve svarech nebo jiné okolnosti, včetně úniku, které by mohly způsobit, že nádrž není bezpečná pro přepravu. Pokud tato prohlídka vykazuje zmenšení tloušťky stěny, musí být tloušťka stěny ověřena vhodným měřením.
 - (b) potrubí, ventily, ohřívací/chladicí systém a těsnění jsou prohlédnuty se zaměřením na zkorodované plochy, závady a jiné okolnosti, včetně úniku, které by mohly způsobit, že přemístitelná cisterna není bezpečnou pro plnění, vyprazdňování nebo přepravu;
 - (c) zařízení pro těsnění vík průlezu je provozuschopné, a že zde není žádný únik vík průlezu a těsnění;
 - (d) chybějící nebo ztracené západky nebo šrouby na jakémkoli spojení příruby nebo slepé příruby jsou nahrazeny nebo utěsněny;

- (e) všechna pojistná zařízení a ventily jsou bez koroze, zkroucení a jakéhokoli poškození nebo vady, které by mohly zabránit jejich normální činnosti. Uzavírací zařízení a samočinné uzavírací ventily musí být uvedeny v činnost pro prokázání vlastní provozuschopnosti;
- (f) vyložení, jsou zkontrolovány podle kritérií uvedených jeho výrobcem;
- (g) požadované značky na přemístitelné cisterně jsou čitelné a v souladu s příslušnými požadavky; a
- (h) rám, podpěry a zařízení pro zdvih přemístitelné cisterny jsou v uspokojivém stavu.


6.7.2.19.9 Prohlídky a zkoušky v odstavci 6.7.2.19.1, 6.7.2.19.3, 6.7.2.19.4, 6.7.2.19.5 a 6.7.2.19.7 musí být provedeny znalcem nebo za účasti znalce schváleného příslušným orgánem nebo příslušným orgánem pověřenou organizací. Pokud je součástí prohlídky a zkoušky tlaková zkouška, musí být provedena zkušebním tlakem, který je vyznačen na štítku přemístitelné cisterny. Během tlakové zkoušky musí být přemístitelná cisterna kontrolována na jakýkoli únik z cisterny, potrubí nebo výstroje.

6.7.2.19.10 Ve všech případech, kdy je prováděno řezání, opalování nebo sváření na nádrži, musí být tyto práce schváleny příslušným orgánem nebo jím pověřenou organizací s ohledem na předpisy pro tlakové nádoby používané pro konstrukci nádrže. Tlaková zkouška musí být provedena navíc k původní tlakové zkoušce po ukončení těchto prací.

6.7.2.19.11 Pokud se objeví jakákoli nebezpečná okolnost, nesmí být přemístitelná cisterna vrácena do provozu, dokud nebyla opravena a zkouška není opakována s uspokojivým výsledkem.

6.7.2.20 Značení

6.7.2.20.1 Každá přemístitelná cisterna musí být vybavena nerezavějícím kovovým štítkem trvale upevněným na výrazném místě snadno přístupném pro kontrolu. Pokud z důvodů uspořádání přemístitelné cisterny nemůže být štítek trvale připevněn na těleso nádrže, musí být nádrž trvale označena nejméně údaji, požadovanými předpisy pro tlakové nádoby. Na štítku musí být vyznačeny vyražením nebo jinou podobnou metodou nejméně následující údaje:

- a) Informace o vlastníkovi
 - (i) Registrační číslo vlastníka;
- b) Informace o výrobě
 - (i) Země výroby;
 - (ii) Rok výroby;
 - (iii) Jméno nebo značka výrobce;
 - (iv) Výrobní sériové číslo;
- c) Informace o schválení
 - (i) Symbol Spojených národů pro obaly ;

Tento symbol nesmí být použit pro jiné účely než pro osvědčení, že obal, flexibilní kontejner pro volně ložené látky, přemístitelná cisterna nebo MEGC splňuje příslušné požadavky kapitoly 6.1, 6.2, 6.3, 6.5, 6.6, 6.7 nebo 6.11;

- (ii) Země schválení;
- (iii) Pověřená organizace pro schválení konstrukce;
- (iv) Číslo schválení konstrukčního typu;

- (v) Písmena „AA“, pokud byl konstrukční typ schválen podle alternativního ujednání (viz pododíl 6.7.1.2);
 - (vi) Předpis pro tlakové nádoby, podle kterého byla nádrž konstruována;
- d) Tlaky
- (i) Nejvyšší dovolený provozní tlak (v barech nebo kPa (přetlak))³;
 - (ii) Zkušební tlak (v barech nebo kPa (přetlak))³;
 - (iii) Datum první tlakové zkoušky (měsíc a rok);
 - (iv) Identifikační značka znalce první zkoušky;
 - (v) Vnější výpočtový tlak⁴ (v barech nebo kPa (přetlak))³;
 - (vi) Nejvyšší dovolený provozní tlak vyhřívacího nebo chladičského systému (v barech nebo kPa (přetlak))³;
- e) Teploty
- (i) Rozmezí konstrukční teploty (ve °C)³;
- f) Materiály
- (i) Materiál(y) nádrže a odvolávka(y) na normu(y) materiálu;
 - (ii) Rovnocenná tloušťka pro referenční ocel (v mm)³;
 - (iii) Materiál vyložení (pokud je použit);
- g) Objem
- (i) Objem nádrže naplněný vodou při 20 °C (v litrech)³;


Tento údaj musí být doplněn symbolem „S“, je-li nádrž rozdělena peřejníky na oddíly o objemu nejvýše 7500 l;
 - (ii) Objem jednotlivé komory naplněný vodou při 20 °C (v litrech)³ (pokud existuje u vícekomorových nádrží).

Tento údaj musí být doplněn symbolem „S“, je-li komora rozdělena peřejníky na oddíly o objemu nejvýše 7500 l;
- h) Periodické zkoušky
- (i) Druh poslední provedené periodické zkoušky (2,5 roku, 5 let nebo mimořádná zkouška);
 - (ii) Datum a typ poslední periodické zkoušky (měsíc a rok);
 - (iii) Zkušební tlak (v barech nebo kPa (přetlak))³ poslední provedené periodické zkoušky (pokud je použita);
 - (iv) Identifikační značka pověřeného místa, které provádělo nebo ověřilo poslední zkoušku;

³ Musí být označena použitá jednotka.

⁴ Viz odstavec 6.7.2.2.10

Obrázek 6.7.2.20.1: Příklad značení štítkem

Registrační číslo vlastníka					
INFORMACE O VÝROBĚ					
Země výroby					
Rok výroby					
Výrobce					
Výrobní sériové číslo					
INFORMACE O SCHVÁLENÍ					
	Země schválení				
	Pověřená organizace pro schválení konstrukce				
	Číslo schválení konstrukčního typu		„AA“ (pokud je použito)		
Předpis pro tlakové nádoby, podle kterého byla nádrž konstruována					
TLAKY					
Nejvyšší dovolený provozní tlak		bar nebo kPa			
Zkušební tlak		bar nebo kPa			
Datum první tlakové zkoušky	(MM/RRRR)	Razidlo znalce:			
Vnější výpočtový tlak		bar nebo kPa			
Nejvyšší dovolený provozní tlak vyhřívacího nebo chladicího systému		bar nebo kPa			
TEPLOTY					
Rozmezí konstrukční teploty		°C	do °C		
MATERIÁLY					
Materiál(y) nádrže a odvolávka(y) na normu(y) materiálu					
Rovnocenná tloušťka pro referenční ocel		mm			
Materiál vyložení (pokud je použit)					
OBJEM					
Objem nádrže naplněný vodou při 20 °C		l (litr)	„S“ (pokud je použito)		
Objem jednotlivé komory naplněný vodou při 20 °C (pokud existuje u vícekomorových nádrží)		l (litr)	„S“ (pokud je použito)		
PERIODICKÉ ZKOUŠKY					
Druh zkoušky	Datum zkoušky	Razidlo znalce a zkušební tlak ^{a)}	Druh zkoušky	Datum zkoušky	Razidlo znalce a zkušební tlak ^{a)}
	(MM/RRRR)	bar nebo kPa		(MM/RRRR)	bar nebo kPa

^a (pokud je použit).

6.7.2.20.2

Následující údaje musí být trvanlivě vyznačeny buď na přemístitelné cisterně samé, nebo na kovovém štítku pevně umístěném na přemístitelné cisterně:

Jméno provozovatele

Nejvyšší dovolená celková hmotnost (MPGM) _____ kg

Vlastní hmotnost _____ kg

Pokyn pro přemístitelné cisterny podle odst. 4.2.5.2.6

POZNÁMKA: Pro identifikaci přepravovaných látek, viz též část 5.

6.7.2.20.3 Jestliže je přemístitelná cisterna konstruována a schválena pro manipulaci na otevřeném moři, musí být na identifikačním štítku uvedena slova "**OFFSHORE PORTABLE TANK**".

6.7.3 Požadavky na konstrukci, výrobu, prohlídky a zkoušky přemístitelných cisteren určených pro přepravu nezchlazených zkapalněných plynů

POZNÁMKA: Tyto požadavky se vztahují též na přemístitelné cisterny určené pro přepravu chemických látek pod tlakem (UN 3500, 3501, 3502, 3503, 3504 a 3505.)

6.7.3.1 Definice

Pro účely tohoto oddílu se následujícími pojmy rozumí:

Alternativní ujednání znamená schválení příslušným orgánem pro přemístitelnou cisternu nebo MEGC, které byly konstruovány, vyrobeny nebo zkoušeny podle technických požadavků nebo zkušebních metod jiných, než uvedených v této kapitole;

Konstrukční referenční teplota znamená teplotu, při které je pro účely výpočtu MAWP stanovena tenze par obsahu. Konstrukční referenční teplota musí být nižší než kritická teplota nezchlazeného zkapalněného plynu nebo zkapalněného hnacího plynu chemických látek pod tlakem, určeného pro přepravu, aby bylo zajištěno, že plyn zůstane vždy zkapalněný. Tato hodnota je pro typ přemístitelné cisterny následující:

- (a) Nádrž o průměru 1,5 metru nebo menším: 65 °C;
- (b) Nádrž o průměru větším než 1,5 metru:
 - (i) bez izolace nebo slunečního štítu: 60 °C;
 - (ii) se slunečním štítem (viz odstavec 6.7.3.2.12): 55 °C; a
 - (iii) s izolací (viz odstavec 6.7.3.2.12): 50 °C;

Konstrukční rozmezí teplot pro nádrž musí být od – 40 °C do 50 °C pro nezchlazené zkapalněné plyny přepravované za normálních klimatických podmínek. Přísnější konstrukční teploty musí být uvažovány pro přemístitelné cisterny provozované v tvrdých klimatických podmínkách;

Konstrukční výstroj znamená výtuzné, upevňovací, ochranné a stabilizační prvky vně nádrže;

Měkká ocel znamená ocel se zaručenou mezí pevností v tahu 360 N/mm² až 440 N/mm² a zaručeným nejmenším prodloužením při přetržení podle odstavce 6.7.3.3.3.3;

Nádrž znamená část přemístitelné cisterny, která obsahuje nezchlazené zkapalněné plyny určené pro přepravu (vlastní cisterna), včetně otvorů a jejich uzávěrů, ale nezahrnuje provozní výstroj a konstrukční výstroj;

Nejvyšší dovolená celková hmotnost (MPGM) znamená součet vlastní hmotnosti přemístitelné cisterny a nejvyšší dovolené užitečné hmotnosti;

Nejvyšší dovolený provozní tlak (MAWP) znamená tlak, který nesmí být menší než nejvyšší z dále uvedených tlaků měřených na vrcholu nádrže v provozní poloze, avšak v žádném případě nesmí být nižší než 7 barů:

- (a) Nejvyšší dovolený efektivní přetlak v nádrži během plnění nebo vyprazdňování; nebo
- (b) Nejvyšší dovolený efektivní přetlak, pro který je nádrž konstruována, který musí být:
 - (i) pro nezchlazený zkapalněný plyn uvedený v pokynu pro přemístitelné cisterny T 50 v odstavci 4.2.5.2.6, MAWP (v barech) uvedený v pokynu pro přemístitelné cisterny T 50 pro tento plyn;
 - (ii) pro ostatní nezchlazené zkapalněné plyny nejméně součet:
 - absolutní tlak par (v barech) nezchlazeného zkapalněného plynu při konstrukční referenční teplotě, zmenšený o 1 bar; a
 - parciální tlak (v barech) vzduchu nebo jiných plynů ve volném prostoru stanoveném při konstrukční referenční teplotě a roztažnosti kapalné fáze

a zvýšením střední teploty volně ložené látky $t_r - t_r$ (t_r = teplota plnění, obvykle 15 °C, t_r = 50 °C nejvyšší střední teplota volně ložené látky);

- (iii) pro chemické látky pod tlakem MAWP (v barech) stanovený v pokynu pro přemístitelné cisterny T50 pro zkapalněnou část plynu hnacích plynů uvedených v T50 v 4.2.5.2.6;

Plnicí hustota znamená průměrnou hmotnost nezchlazeného zkapalněného plynu na litr vnitřního objemu nádrže(kg/l). Plnicí hustota je uvedena v pokynu pro přemístitelné cisterny T 50 v odstavci 4.2.5.2.6;

Provozní výstroj znamená měřicí přístroje a plnicí, vyprazdňovací, větrací, pojistná a tepelně izolační zařízení;

Přemístitelná cisterna znamená multimodální cisternu s vnitřním objemem větším než 450 litrů používanou pro přepravu nezchlazených zkapalněných plynů třídy 2. Přemístitelná cisterna zahrnuje nádrž s provozní výstrojí a konstrukční výstrojí nezbytnými pro přepravu plynů. Přemístitelnou cisternu musí být možno plnit a vyprazdňovat bez sejmutí konstrukční výstroje. Musí mít stabilizační členy vně nádrže a musí ji být možno zvedat v naplněném stavu. Musí být především konstruována pro zdvih na silniční vozidlo, vůz, nebo námořní nebo vnitrozemská vodní plavidla a musí být vybavena zarážkami, úchyty nebo příslušenstvím umožňujícím mechanickou manipulaci. Silniční cisternová vozidla, cisternové vozy, nekovové cisterny a IBC, lahve na plyn a velké nádoby nejsou považovány za spadající do definice přemístitelných cisteren;

Referenční ocel znamená ocel s mezí pevností v tahu 370 N/mm² a prodloužením při přetržení 27 %;

Výpočtový tlak znamená tlak používaný pro výpočty požadovaný schváleným technickým předpisem pro tlakové nádoby. Výpočtový tlak musí být vyšší než nejvyšší z dále uvedených tlaků:

- (a) Nejvyšší dovolený efektivní přetlak v nádrži během plnění nebo vyprazdňování; nebo
- (b) Součet:
 - (i) nejvyššího efektivního přetlaku, na který je nádrž konstruována, jak je stanoveno pod písmenem (b) v definici MAWP (viz výše); a
 - (ii) tlaku kapaliny stanoveného na základě statických sil uvedených v odstavci 6.7.3.2.9, avšak nejméně 0,35 baru;

Zkouška těsnosti znamená zkoušku nádrže a její provozní výstroje používající plyn do vnitřního tlaku nejméně 25 % nejvyššího dovoleného provozního tlaku (MAWP);

Zkušební tlak znamená nejvyšší přetlak ve vrcholu nádrže během tlakové zkoušky.

6.7.3.2 Všeobecné konstrukční a výrobní požadavky

6.7.3.2.1

Nádrže musí být zkonstruovány a vyrobeny podle požadavků předpisů pro tlakové nádoby uznávaných příslušným orgánem. Nádrže musí být vyrobeny z oceli vhodné pro tváření. Materiály musí v zásadě odpovídat národním nebo mezinárodním materiálovým normám. Pro svařované nádrže musí být použit pouze materiál, jehož svařitelnost byla plně prokázána. Svary musí být odborně provedeny a musí zaručovat úplnou bezpečnost. Pokud je to nezbytné z hlediska výrobního postupu nebo materiálů, nádrže musí být vhodně tepelně zpracovány pro zajištění přiměřené tuhosti ve svaru a v tepelně namáhaných zónách. Při volbě materiálu musí být vzato v úvahu rozmezí konstrukční teploty s přihlédnutím k nebezpečí křehkého lomu, namáhání korozivními trhlami a odolnosti proti nárazu. Pokud je použita jemnozrnná ocel, zaručená mez průtažnosti nesmí být vyšší než 460 N/mm² a zaručená hodnota meze pevnosti nejméně 725 N/mm² podle materiálové specifikace. Materiály přemístitelné cisterny musí být vhodné pro klimatické podmínky, v nichž mohou být přepravovány.

6.7.3.2.2

Nádrže přemístitelných cisteren, spojovací prvky a potrubí musí být vyrobeny z materiálů, které jsou:

- (a) Značně imunní proti působení nezchlazených zkapalněných plynů; nebo
- (b) Přirozeně pasivní nebo neutralizované chemickou reakcí.

6.7.3.2.3

Těsnění musí být vyrobena z materiálů snášlivých s nezchlazenými zkapalněnými plyny určenými k přepravě.

6.7.3.2.4

Musí se zabránit dotyku mezi různými kovy, který by mohl mít za následek poškození galvanickým účinkem.

- 6.7.3.2.5** Materiály přemístitelné cisterny, včetně jakýchkoli zařízení, těsnění a příslušenství nesmějí nepříznivě ovlivnit nezchlazené zkapalněné plyny určené k přepravě v přemístitelné cisterně.
- 6.7.3.2.6** Přemístitelné cisterny musí být konstruovány a vyrobeny s podporami pro bezpečnou základnu během přepravy a vhodnými zvedacími a spouštěcími upevňovacími prvky.
- 6.7.3.2.7** Přemístitelné cisterny musí být konstruovány tak, aby odolaly beze ztráty obsahu nejméně vnitřnímu tlaku způsobenému obsahem a statickým, dynamickým a tepelným zatížením během normálních podmínek manipulace a dopravy. Konstrukce musí prokázat, že byly zohledněny únavové účinky způsobené těmito opakovanými namáháními v průběhu očekávané životnosti přemístitelné cisterny.
- 6.7.3.2.8** Nádrže musí být konstruovány tak, aby odolaly vnějšímu tlaku nejméně 0,4 baru nad vnitřním tlakem bez trvalé deformace. Jestliže je nádrž vystavena značnému podtlaku před plněním nebo během vyprazdňování, musí být konstruována tak, aby odolala vnějšímu přetlaku nejméně 0,9 baru nad vnitřním tlakem, a musí být zkoušena při tomto tlaku.
- 6.7.3.2.9** Přemístitelné cisterny a jejich upevnění musí být schopny při nejvyšším dovoleném zatížení absorbovat následující jednotlivé statické síly:
- (a) Ve směru jízdy: dvojnásobek MPGM násobená zemským zrychlením (g)⁵;
 - (b) Vodorovně kolmo na směr jízdy: MPGM (pokud směr jízdy není jasně určen, síly musí být rovnocenné dvojnásobku MPGM) násobená zemským zrychlením (g)⁵;
 - (c) Svisle vzhůru: MPGM násobená zrychlením (g)⁵; a
 - (d) Svisle dolů: dvojnásobek MPGM (celkové zatížení včetně účinku gravitace) násobená zemským zrychlením (g)⁵.
- 6.7.3.2.10** U každé ze sil v odstavci 6.7.3.2.9 musí být zachován koeficient bezpečnosti takto:
- (a) Pro kovy mající výrazně definovanou mez pružnosti koeficient bezpečnosti 1,5 ve vztahu k mezi pružnosti; nebo
 - (b) Pro kovy nemající výrazně definovanou mez pružnosti koeficient 1,5 ve vztahu k zaručeným 0,2 % prokázané pružnosti a pro austenitické oceli 1 % prokázané pružnosti.
- 6.7.3.2.11** Hodnoty meze pevnosti nebo prokázané pevnosti musí být hodnoty podle národních a mezinárodních materiálových norem. Pokud jsou používány austenitické oceli, stanovené nejnižší hodnoty meze pevnosti nebo prokázané pevnosti podle materiálových norem mohou být zvýšeny o 15 %, pokud tyto vyšší hodnoty jsou ověřeny v kontrolních osvědčeních materiálu. Pokud neexistuje žádná materiálová norma pro daný materiál, hodnota meze pevnosti nebo prokázané pevnosti musí být schválena příslušným orgánem.
- 6.7.3.2.12** Pokud nádrže určené pro přepravu nezchlazených zkapalněných plynů jsou vybaveny tepelnou izolací, systémy tepelné izolace musí splňovat následující požadavky:
- (a) Musí tvořit plášť pokrývající nejméně jednu třetinu avšak nejvýše jednu polovinu horního povrchu nádrže a oddělen od nádrže vzduchovou vrstvou o výšce asi 40 mm; a
 - (b) Musí tvořit úplné potažení přiměřenou tloušťkou izolačních materiálů tak, aby se zabránilo prostupu vlhkosti a poškození za normálních podmínek přepravy a součinitel prostupu tepla nejvýše 0,67 W.m⁻².K⁻¹;
 - (c) Pokud ochranné opláštění je tak uzavřeno, že je plynotěsné, zařízení musí být provedeno tak, aby zabránilo jakémukoli tlaku vyvíjenému v izolační vrstvě v případě nedostatečné plynotěsnosti nádrže a její výstroje;
 - (d) Tepelná izolace nesmí znesnadnit přístup ke spojovacím prvkům a vypouštěcím zařízením.
- 6.7.3.2.13** Přemístitelné cisterny určené pro přepravu hořlavých zchlazených zkapalněných plynů musí být možno elektricky uzemnit.

⁵ Pro účely výpočtu $g = 9,81 \text{ m/s}^2$

6.7.3.3 Konstrukční kritéria

6.7.3.3.1 Nádrže musí být kruhového průřezu.

6.7.3.3.2 Nádrže musí být zkonstruovány a vyrobeny tak, aby odolaly zkušebnímu tlaku nejméně 1,3 násobku výpočtového tlaku. Konstrukce nádrže musí brát v úvahu minimální hodnoty MAWP v pokynu pro přemístitelné cisterny T 50 v odstavci 4.2.5.2.6 pro každý nezchlazený zkapalněný plyn určený k přepravě. Pozornost se musí věnovat požadavkům na minimální tloušťku nádrže pro nádrže uvedené v pododdíle 6.7.3.4.

6.7.3.3.3 Pro oceli vykazující zřetelnou mez pevnosti nebo charakterizované zaručenou prokázanou pevností (0,2 % prokázané pevnosti obecně nebo 0,1 % prokázané pevnosti pro austenitické oceli) nesmějí primární povrchové napětí σ v nádrži překročit 0,75 Re nebo 0,50 Rm, podle toho, která z nich je nižší, při zkušebním tlaku, kde:

Re = výrazná mez pružnosti v N/mm² nebo 0,2 % prokázané pružnosti nebo pro austenitické ocele 1 % prokázané pružnosti;

Rm = zaručená minimální pevnost v tahu v N/mm².

6.7.3.3.3.1 Použité hodnoty Re a Rm musí být stanoveny jako nejmenší hodnoty podle národních a mezinárodních materiálových norem. Pokud je použita austenitická ocel, mohou být stanovené nejnižší hodnoty pro Re a Rm podle materiálových norem zvýšeny až o 15 %, jestliže vyšší hodnoty jsou ověřeny v kontrolním osvědčení materiálu. Neexistují-li žádné materiálové normy pro daný kov, musí být použité hodnoty Re a Rm schváleny příslušným orgánem nebo jím pověřenou organizací.

6.7.3.3.3.2 Oceli, které mají poměr Re/Rm větší než 0,85, nejsou dovoleny pro výrobu svařovaných nádrží. Hodnoty Re a Rm použité pro stanovení tohoto poměru musí být hodnoty uvedené v kontrolním osvědčení materiálu.

6.7.3.3.3.3 Oceli použité pro konstrukci nádrží musí mít prodloužení při přetržení v % nejméně 10 000/Rm s absolutním minimem 16 % pro jemnozrnné oceli, a 20 % pro ostatní oceli.

6.7.3.3.3.4 Pro účely stanovení skutečných hodnot materiálů je třeba dodat, že pro plášťový materiál musí být osa vzorku kovu pro zkoušku pevnosti v pravém úhlu (kolmá) ke směru stáčení. Trvalé prodloužení při přetržení musí být měřeno na zkušebních vzorcích v pravoúhlých příčných řezech v souladu s ISO 6892:1998 používající 50 mm měrné délky.

6.7.3.4 Minimální tloušťka stěny

6.7.3.4.1 Minimální tloušťka stěny musí být větší než tloušťka stanovená následovně:

(a) Minimální tloušťka stěny stanovená podle požadavků pododdílu 6.7.3.4; a

(b) Minimální tloušťka stěny stanovená podle uznávaných předpisů pro tlakové nádoby včetně požadavků pododdílu 6.7.3.3.

Kromě toho je třeba zohlednit veškerá příslušná zvláštní ustanovení pro přemístitelné cisterny uvedená ve sloupci (11) tabulky A kapitoly 3.2 a popsaná v 4.2.5.3.

6.7.3.4.2 Cylindrické části, konce (dna) a kryty vík průřezu o průměru nejvýše 1,80 m nesmějí mít tloušťku menší než 5 mm v referenční oceli nebo rovnocennou tloušťku v použité oceli. Nádrže o průměru větším než 1,80 m nesmějí mít tloušťku menší než 6 mm v referenční oceli nebo rovnocennou tloušťku v použité oceli.

6.7.3.4.3 Cylindrické části, konce (dna) a kryty vík průřezu nesmějí mít tloušťku menší než 4 mm bez ohledu na výrobní materiál.

6.7.3.4.4 Rovnocenná tloušťka oceli jiná než předepsaná pro referenční ocel v odstavci 6.7.3.4.2 musí být stanovena podle tohoto vzorce:

$$e_1 = \frac{2,14 e_0}{\sqrt[3]{R_{m1} A_1}}$$

kde:

e_1 = požadovaná rovnocenná tloušťka (v mm) použité oceli;

e_0 = minimální tloušťka (v mm) referenční oceli uvedená v odstavci 6.7.3.4.2;

R_{m1} = minimální zaručená pevnost v tahu (v N/mm²) použité oceli (viz odstavec 6.7.3.3.3);

A_1 = zaručené minimální prodloužení při přetržení (v %) použité oceli podle národních nebo mezinárodních norem.

6.7.3.4.5 V žádném případě nesmí být tloušťka stěny nádrže menší, než je předepsána v odstavcích 6.7.3.4.1 až 6.7.3.4.3. Všechny části nádrže musí mít minimální tloušťku stanovenou v odstavcích 6.7.3.4.1 až 6.7.3.4.3. Tato tloušťka musí být výlučně bez přídavku na korozi.

6.7.3.4.6 Pokud je použita měkká ocel (viz pododíl 6.7.3.1), pro výpočet se nevyžaduje použití vzorce v odstavci 6.7.3.4.4.

6.7.3.4.7 V místech připojení konců (den) k cylindrické části nádrže nesmějí být žádné změny tloušťky.

6.7.3.5 Provozní výstroj

6.7.3.5.1 Provozní výstroj musí být uspořádána tak, aby byla chráněna proti nebezpečí utržení nebo poškození během přepravy a manipulace. Pokud spoj mezi rámem a nádrží dovoluje relativní pohyb mezi jednotlivými částmi konstrukce, výstroj musí být upevněna tak, aby dovolovala takový pohyb bez nebezpečí poškození provozních částí. Vnější spojovací vyprazdňovací prvky (potrubí, uzavírací ventily), vnitřní uzavírací ventil a jeho sedlo musí být chráněny proti nebezpečí utržení působením vnějších sil (např. použitím pružných částí). Plnicí a vyprazdňovací zařízení (včetně přírub nebo šroubových uzávěrů) a jakékoliv ochranné kryty musí umožňovat zajištění proti nežádoucímu uzavření.

6.7.3.5.2 Všechny otvory přemístitelných cisteren o průměru větším než 1,5 mm, kromě otvorů pro zařízení pro vyrovnávání tlaku, kontrolních otvorů a uzavřených odvodušňovacích otvorů, musí být vybaveny nejméně třemi vzájemně nezávislými uzavíracími zařízeními v sérii, první vnitřní uzavírací ventil, ventil omezující nadměrný průtok nebo rovnocenné zařízení, druhý vnější uzavírací ventil a třetí slepá příruba nebo rovnocenné zařízení.

6.7.3.5.2.1 Pokud je přemístitelná cisterna vybavena ventilem omezujícím nadměrný průtok, tento ventil musí být upevněn tak, že jeho nastavení je uvnitř nádrže, nebo uvnitř svařované příruby nebo, pokud je upevněn na vnějšku, jeho instalace musí být provedena tak, aby v případě nárazu jeho účinnost zůstala zachována. Ventily omezující nadměrný průtok musí být zvoleny a upevněny tak, aby uzavíraly automaticky, jestliže je dosažen nastavený průtok stanovený výrobcem. Spoje a příslušenství vedoucí do nebo z takového ventilu musí mít kapacitu pro průtok větší, než je nastavený průtok ventilu omezujícího průtok.

6.7.3.5.3 Pro plnicí a vyprazdňovací otvory musí být prvním uzavíracím zařízením vnitřní uzavírací ventil a druhým musí být uzavírací ventil umístěný na přístupném místě na každém vyprazdňovacím a plnicím potrubí.

6.7.3.5.4 Pro spodní plnicí a vyprazdňovací otvory přemístitelných cisteren určených pro přepravu hořlavých nebo toxických nezchlazených zkapalněných plynů nebo chemických látek pod tlakem musí být vnitřní uzavírací ventil rychle uzavíracím bezpečnostním zařízením, které uzavírá automaticky v případě neočekávaného pohybu přemístitelné cisterny během plnění nebo vyprazdňování nebo vzniku požáru. Kromě u přemístitelných cisteren, majících vnitřní objem nejvýše 1000 litrů, musí být možné ovládat toto zařízení dálkově.

6.7.3.5.5 Kromě plnicích, vyprazdňovacích a tlak plynu vyrovnávajících otvorů nádrže musí mít otvory, ve kterých jsou upevněna měřidla, teploměry a tlakoměry. Spoje pro takové přístroje musí být provedeny vhodnými přivařenými nástavci nebo kapsami a nesmějí se použít šroubové spoje skrz nádrž.

6.7.3.5.6 Všechny přemístitelné cisterny musí být vybaveny víky průlezu nebo jinými kontrolními otvory vhodných rozměrů dovolujícími vnitřní kontrolu a přiměřený vstup pro údržbu a opravy vnitřku.

6.7.3.5.7 Vnější připojovací prvky musí být, pokud je to možné, seskupeny.

- 6.7.3.5.8** Každé připojení na přemístitelné cisterně musí být zřetelně označeno s uvedením své funkce.
- 6.7.3.5.9** Každý uzavírací ventil nebo jiné uzavírací prostředky musí být konstruovány a vyrobeny na tlak nádrže MAWP a vyšší v souladu s teplotou očekávanou během přepravy. Všechny uzavírací ventily se šroubovými závity musí být uzavírány pravotočivým pohybem ručního kola. Pro ostatní ventily musí být poloha (otevřeno-zavřeno) a směr uzavírání zřetelně vyznačeny. Všechny uzavírací ventily musí být konstruovány tak, aby se zabránilo nežádoucímu otevření.
- 6.7.3.5.10** Potrubí musí být konstruováno, vyrobeno a instalováno tak, aby se zabránilo nebezpečí poškození působením tepelné roztažnosti a smršťování, mechanických rázů a vibrací. Všechna potrubí musí být z vhodného kovového materiálu. Svařované spoje potrubí musí být používány všude, kde je to možné.
- 6.7.3.5.11** Spoje v měděném potrubí musí být spájeny nebo mít rovnocenně silné kovové spojení. Bod tavení pájecích materiálů nesmí být vyšší než 525 °C. Spoje nesmějí snižovat pevnost potrubí, což se může stát u šroubových spojů.
- 6.7.3.5.12** Průtržný tlak všech potrubí a spojovacích prvků potrubí nesmí být menší než nejvyšší čtyřnásobek MAWP nádrže nebo čtyřnásobek tlaku, kterému může být podrobena v provozu činností čerpadla nebo jiného zařízení (kromě zařízení na vyrovnávání tlaku).
- 6.7.3.5.13** Tažné kovy smějí být používány při konstrukci ventilů a příslušenství.
- 6.7.3.6** **Spodní otvory**
- 6.7.3.6.1** Určité nezchlazené zkapalněné plyny nesmějí být přepravovány v přemístitelných cisternách se spodními otvory, jestliže pokyn pro přemístitelné cisterny T 50 v odstavci 4.2.5.2.6 uvádí, že spodní otvory nejsou dovoleny. Žádné otvory v nádrži nesmějí být pod úrovní hladiny kapaliny, je-li plněna na nejvyšší dovolené plnění.
- 6.7.3.7** **Zařízení pro vyrovnávání tlaku**
- 6.7.3.7.1** Přemístitelné cisterny musí být provedeny s jedním nebo více pružinovými zařízeními pro vyrovnávání tlaku. Zařízení pro vyrovnávání tlaku se musí otevírat automaticky při tlaku nejméně MAWP a musí být plně otevřeny při tlaku rovném 110 % MAWP. Tato zařízení se musí po vypuštění uzavírat při tlaku nižším nejvýše o 10 % otevíracího tlaku a musí zůstat uzavřena při všech nižších tlacích. Zařízení pro vyrovnávání tlaku musí být typu, který bude odolávat dynamickým silám včetně pohybu kapaliny. Průtržné kotouče, které nejsou uspořádány do série s pružinovým zařízením pro vyrovnávání tlaku, nejsou dovoleny.
- 6.7.3.7.2** Zařízení pro vyrovnávání tlaku musí být konstruováno tak, aby se zabránilo vniknutí cizí věci, úniku kapaliny a vývoji nebezpečného zvýšeného tlaku.
- 6.7.3.7.3** Přemístitelné cisterny určené pro přepravu určitých nezchlazených zkapalněných plynů uvedených v pokynu pro přemístitelné cisterny T 50 v odstavci 4.2.5.2.6 musí mít zařízení pro vyrovnávání tlaku, schválené příslušným orgánem. Pokud není přemístitelná cisterna vyhrazena pro přepravu jedné látky a vybavena schváleným zařízením pro vyrovnávání tlaku vyrobeným z materiálů snášlivých s přepravovanou látkou, takové zařízení musí mít průtržný kotouč předřazený pružinovému zařízení. Prostor mezi průtržným kotoučem a zařízením musí být vybaven měřidlem tlaku nebo vhodným indikačním přístrojem. Toto uspořádání dovoluje odhalení protržení kotouče, propíchnutí nebo únik, který může způsobit špatnou činnost zařízení pro vyrovnávání tlaku. Průtržný kotouč se musí protrhnout při jmenovitém tlaku o 10 % vyšším, než je počáteční vypouštěcí tlak zařízení pro vyrovnávání tlaku.
- 6.7.3.7.4** V případě víceúčelových přemístitelných cisteren se musí zařízení pro vyrovnávání tlaku otevírat při tlaku uvedeném v odstavci 6.7.3.7.1 pro plyn mající nejvyšší dovolený tlak z těchto plynů, jejichž přeprava je v přemístitelné cisterně dovolena.
- 6.7.3.8** **Kapacita zařízení pro vyrovnávání tlaku**

6.7.3.8.1

Kombinovaná dodávková kapacita zařízení pro vyrovnávání tlaku musí být dostatečná, aby v případě celkového požáru tlak (včetně akumulace) uvnitř nádrže nepřekročil 120 % MAWP. Pružinová vyrovnávací zařízení musí být použita pro dosažení předepsané plné vypouštěcí kapacity. V případě víceúčelových cisteren musí být kombinovaná dodávková kapacita zařízení pro vyrovnávání tlaku vzata pro plyn, který vyžaduje nejvyšší dodávkovou kapacitu z plynů, jejichž přeprava je v přemístitelných cisternách dovolena.

6.7.3.8.1.1

Pro stanovení celkové požadované kapacity zařízení pro vyrovnávání tlaku, která musí být součtem individuálních kapacit všech spolupůsobících zařízení, musí být použit následující vzorec.

$$Q = 124 \frac{FA^{0,82}}{LC} \sqrt{\frac{ZT}{M}}$$

kde:

Q = minimální požadovaný stupeň v krychlových metrech vzduchu za sekundu (m^3/s) za normálních podmínek: 1 bar a 0 °C (273 K);

F = koeficient této hodnoty:

pro neizolované nádrže $F = 1$;

pro izolované nádrže $F = U(649 - t)/13,6$, avšak v žádném případě není menší než 0,25,

kde:

U = koeficient přestupu tepla izolace v $kW \cdot m^{-2} \cdot K^{-1}$, při 38 °C;

t = skutečná teplota nezchlazeného zkapalněného plynu během plnění (ve °C); pokud tato teplota není známa, bude $t = 15$ °C;

Výše uvedená hodnota F pro izolované nádrže může být použita, pokud izolace splňuje požadavky uvedené v odstavci 6.7.3.8.1.2;

kde:

A = celková plocha vnějšího povrchu nádrže ve čtverečných metrech;

Z = koeficient stlačitelnosti plynu za akumulační podmínky (pokud tento koeficient není znám, bude $Z = 1$);

T = absolutní teplota v Kelvinech ($^{\circ}C + 273$) nad zařízením pro vyrovnávání tlaku za akumulační podmínky;

L = utajené teplo výparnosti kapaliny, v kJ/kg , za akumulační podmínky;

M = molekulární hmotnost vypouštěného plynu;

C = konstanta odvozená z jedné z následujících vzorců jako funkce poměru k specifickým tepel:

$$k = \frac{c_p}{c_v}$$

kde:

C_p = specifické teplo při konstantním tlaku; a

C_v = specifické teplo při konstantním objemu.

pokud $k > 1$:

$$C = \sqrt{k \left(\frac{2}{k+1} \right)^{\frac{k+1}{k-1}}}$$

pokud $k = 1$ nebo k není známo:

$$C = \frac{1}{\sqrt{e}} = 0,607$$

kde

e = matematická konstanta 2,7183

C může být též převzata z následující tabulky:

k	C	k	C	k	C
1,00	0,607	1,26	0,660	1,52	0,704
1,02	0,611	1,28	0,664	1,54	0,707
1,04	0,615	1,30	0,667	1,56	0,710
1,06	0,620	1,32	0,671	1,58	0,713
1,08	0,624	1,34	0,674	1,60	0,716
1,10	0,628	1,36	0,678	1,62	0,719
1,12	0,633	1,38	0,681	1,64	0,722
1,14	0,637	1,40	0,685	1,66	0,725
1,16	0,641	1,42	0,688	1,68	0,728
1,18	0,645	1,44	0,691	1,70	0,731
1,20	0,649	1,46	0,695	2,00	0,770
1,22	0,652	1,48	0,698	2,20	0,793
1,24	0,656	1,50	0,701		

POZNÁMKA: Tento vzorec se vztahuje pouze na nezchlazené zkvapalněné plyny, které mají kritické teploty vyšší, než je teplota za akumulaci podmínky. Pro plyny, které mají kritické teploty blízko nebo pod teplotou akumulaci podmínky, výpočet dodávkové kapacity zařízení pro vyrovnávání tlaku musí uvažovat s dalšími termodynamickými vlastnostmi plynu (viz např. CGA S-1.2-2003 Normy zařízení pro vyrovnání tlaku, část 2, Nákladní a přemístitelné cisterny na stlačené plyny).

6.7.3.8.1.2

Izolační systémy používané za účelem snižování ventilační kapacity musí být schváleny příslušným orgánem nebo jím pověřenou organizací. Ve všech případech musí izolační systém schválený pro tento účel:

- (a) zůstat účinný při všech teplotách až do 649 °C; a
- (b) být chráněn pláštěm s bodem tavení 700 °C nebo vyšším.

6.7.3.9

Značení zařízení pro vyrovnávání tlaku

6.7.3.9.1

Každé zařízení pro vyrovnávání tlaku musí být zřetelně a trvale označeno těmito údaji:

- (a) Tlak (v barech nebo kPa), na které je nastaveno vypouštění;
- (b) Dovolená tolerance vypouštěcího tlaku pro pružinová zařízení pro vyrovnávání tlaku;
- (c) Referenční teplota odpovídající nastavenému tlaku pro průtržné kotouče;
- (d) Nastavená průtoková kapacita zařízení v normálních krychlových metrech vzduchu za sekundu (m³/s);
- (e) Příčný průtokový průřez pružinových zařízení pro vyrovnávání tlaku a průtržných kotoučů v mm².

Pokud je to proveditelné, musí být uvedeny následující údaje:

(f) Jméno výrobce a příslušné katalogové číslo zařízení pro vyrovnávání tlaku.

6.7.3.9.2 Nastavená průtoková kapacita označená na zařízení pro vyrovnávání tlaku musí být stanovena podle ISO 4126-1: 2004 a ISO 4126-7:2004.

6.7.3.10 Spoje k zařízení pro vyrovnávání tlaku

Spoje k zařízení pro vyrovnávání tlaku musí být dostatečných rozměrů, aby umožnily neomezeně propustit požadované vypouštění do zařízení pro vyrovnávání tlaku. Žádný uzavírací ventil nesmí být vestavěn mezi nádrž a zařízení pro vyrovnávání tlaku, kromě zdvojeného zařízení pro údržbu nebo jiných důvodů a uzavíracích ventilů sloužících pro uzamčení otevřeného zařízení v provozu nebo uzavíracích ventilů vzájemně uzamčených tak, že alespoň jeden ze zdvojených je vždy provozuschopný a schopný splnit požadavky v pododdíle 6.7.3.8. Nesmí být žádná překážka pro otevírání vedení k zařízení ventilačnímu nebo pro vyrovnávání tlaku, která by mohla omezit nebo uzavřít průtok z nádrže do tohoto zařízení. Otvory od vyústění zařízení pro vyrovnávání tlaku, pokud jsou používány, musí vypouštět přebytečné páry nebo kapaliny do atmosféry za podmínek minimálního zpětného tlaku do zařízení pro vyrovnávání tlaku.

6.7.3.11 Umístění zařízení pro vyrovnávání tlaku

6.7.3.11.1 Každé vyústění zařízení pro vyrovnávání tlaku musí být umístěno na vrchol nádrže co nejbližší podélnému a příčnému středu nádrže, jak je to proveditelné. Všechna vyústění zařízení pro vyrovnávání tlaku musí být umístěna tak, aby za podmínek maximálního plnění byla ve výparném prostoru nádrže, a zařízení musí být tak uspořádáno, aby zajistilo neomezené vypouštění unikajících par. U hořlavých nezchlazených zkapalněných plynů musí být unikající páry vyvedeny přímo ven z nádrže takovým způsobem, aby se nemohly dostat pod nádrž. Ochranná zařízení, která odklání proud par, jsou povolena pouze tehdy, nezmenšují-li kapacitu zařízení pro vyrovnávání tlaku.

6.7.3.11.2 Uspořádání musí být provedena tak, aby zabránila přístupu nepovolaných osob k zařízení pro vyrovnávání tlaku a chránila tato zařízení před poškozením způsobeným převrácením přemístitelné cisterny.

6.7.3.12 Stavoznaky (měřicí zařízení)

Pokud je přemístitelná cisterna určena pro hmotnostní plnění, musí být vybavena jedním nebo více měřicími zařízeními. Skleněné stavoznaky a měřidla vyrobená z křehkého materiálu, která jsou v přímém styku s obsahem nádrže, nesmějí být použity.

6.7.3.13 Podpěry, rámy, zvedací a spouštěcí vybavení přemístitelných cisteren

6.7.3.13.1 Přemístitelné cisterny musí být konstruovány a vyráběny s podpěrnou konstrukcí zajišťující jejich bezpečnou základnu během přepravy. Síly uvedené v odstavci 6.7.3.2.9 a koeficient bezpečnosti uvedený v odstavci 6.7.3.2.10 musí být zohledněny při konstrukci. Zarážky, rámy, podstavce nebo jiné podobné konstrukce jsou přípustné.

6.7.3.13.2 Kombinovaná namáhání způsobená konstrukční výstrojí přemístitelné cisterny (např. podstavce, rámy atd.) a zvedací a spouštěcí zařízení nesmějí způsobit nadměrné namáhání v jakékoli části nádrže. Stabilní zvedací a spouštěcí zařízení musí být namontována na všech přemístitelných cisternách. Přednostně musí být upevněna na podpěry přemístitelné cisterny, avšak mohou být připevněna i k výztužným deskám umístěným na nádrži v bodech jejich podpěr.

6.7.3.13.3 Při konstrukci podpěr a rámu se musí brát v úvahu účinky klimatické koroze.

6.7.3.13.4 Kapsy pro zvedací vidlice musí být uzavíratelné. Prostředky pro uzavření těchto kapes musí tvořit trvalou část rámu nebo musí být trvale připojeny k rámu. Jednokomorové přemístitelné cisterny o délce menší než 3,65 m nemusí mít tyto kapsy uzavíratelné, pokud:

(a) jsou nádrž a všechny spojovací prvky dobře chráněny proti úderům zvedacích vidlí; a

(b) vzdálenost mezi středy kapes pro zvedací vidlice je nejméně polovina maximální délky přemístitelné cisterny.

6.7.3.13.5 Pokud přemístitelné cisterny nejsou během přepravy chráněny podle pododdílu 4.2.2.3, nádrže a provozní výstroj musí být chráněny proti poškození nádrže a provozní výstroje podélným nebo příčným nárazem nebo převrácením. Vnější spojovací prvky musí být chráněny tak, aby byl vyloučen únik obsahu nádrže při nárazu nebo převrácení přemístitelné cisterny na tyto spojovací prvky. Příklady takové ochrany:

- (a) Ochrana proti bočnímu nárazu, kterou mohou tvořit podélné výztuže chránící nádrž z obou stran na výškové úrovni jejího středu;
- (b) Ochrana přemístitelné cisterny proti převrácení, kterou mohou tvořit výztužné prstence nebo výztuže upevněné napříč rámu;
- (c) Ochrana proti nárazu zezadu, kterou může tvořit nárazník nebo rám;
- (d) Ochrana nádrže proti poškození nárazem nebo převrácením použitím rámu ISO podle ISO 1496-3 :1995.

6.7.3.14 Schválení konstrukce

6.7.3.14.1 Příslušný orgán nebo jím pověřená organizace vydává osvědčení o schválení konstrukce pro jakoukoli novou konstrukci přemístitelné cisterny. Toto osvědčení ověřuje, že přemístitelná cisterna byla prohlédnuta tímto orgánem, je vhodná pro její zamýšlený účel a odpovídá požadavkům této kapitoly a přiměřeným ustanovením pro plyny uvedeným v pokynu pro přemístitelné cisterny T 50 v odstavci 4.2.5.2.6. Pokud jsou série přemístitelných cisteren vyráběny beze změny konstrukce, osvědčení platí pro celé série. Osvědčení se musí odvolávat na zkušební protokol typu, plyny dovolené přepravovat, materiály konstrukce nádrže a schvalovací číslo. Schvalovací číslo se skládá z rozlišovací značky nebo značky státu, na jehož území bylo schválení uděleno, vyznačené rozlišovací značkou používanou na vozidlech v mezinárodním silničním provozu⁶, a registračního čísla. Jakákoli alternativní ujednání podle pododdílu 6.7.1.2 musí být uvedena v osvědčení. Schválení konstrukce může sloužit pro schválení menších přemístitelných cisteren vyrobených z materiálů téhož druhu a tloušťky, stejnou výrobní technologií a s identickými podpěrami, rovnocennými uzávěry a dalším příslušenstvím.

6.7.3.14.2 Zkušební protokol schválení konstrukčního typu musí obsahovat nejméně následující:

- (a) Výsledky zkoušky vhodného rámu uvedené v ISO 1496-3 :1995;
- (b) Výsledky první prohlídky a zkoušky uvedené v odstavci 6.7.3.15.3;
- (c) Výsledky nárazové zkoušky uvedené v odstavci 6.7.3.15.1, je-li předepsána.

6.7.3.15 Prohlídky a zkoušky

6.7.3.15.1 Přemístitelné cisterny odpovídající definici kontejneru podle Mezinárodní úmluvy o bezpečnosti kontejnerů (KBK) z roku 1972 v platném znění, nesmějí být používány. Jejich použití je možné pouze tehdy, pokud se reprezentativní vzorek každého konstrukčního typu úspěšně ověří zkouškou dynamického nárazu podle Příručky zkoušek a kritérií, díl IV, odstavec 41.

6.7.3.15.2 Nádrž a součásti výstroje každé přemístitelné cisterny musí být prohlíženy a zkoušeny před jejím prvním uvedením do provozu (první prohlídka a zkouška) a potom v nejvýše pětiletých intervalech (periodická prohlídka a zkouška po pěti letech) s prohlídkou a zkouškou v polovině této doby (periodická prohlídka a zkouška po dvou a půl letech). Prohlídka a zkouška po dvou a půl letech může být provedena během tří měsíců před nebo po stanoveném datu. Mimořádná prohlídka a zkouška musí být provedena bez ohledu na datum poslední periodické prohlídky a zkoušky, pokud je to nezbytné podle odstavce 6.7.3.15.7.

6.7.3.15.3 První prohlídka a zkouška přemístitelné cisterny musí zahrnovat kontrolu konstrukčních charakteristik, vnitřní a vnější prohlídku přemístitelné cisterny a jejich spojovacích prvků vzhledem k nezchlazeným zkapalněným plynům, které v ní mají být přepravovány, a tlakovou zkoušku podle zkušebních postupů uvedených v odstavci 6.7.3.3.2. Tlaková zkouška může být provedena jako hydraulická zkouška nebo použitím jiné kapaliny nebo plynu po dohodě s příslušným orgánem nebo jím pověřenou organizací.

⁶ Rozlišovací značka státu registrace používaná na motorových a přípojných vozidlech v mezinárodním silničním provozu, např. podle Ženevské úmluvy o silničním provozu z roku 1949 nebo Vídeňské úmluvy o silničním provozu z roku 1968.

Před uvedením přemístitelné cisterny do provozu musí být též provedeny zkouška těsnosti a zkouška uspokojivého provozu celé provozní výstroje. Pokud byly nádrž a její spojovací prvky tlakově zkoušeny odděleně, musí být po jejich zkompletování podrobeny zkoušce těsnosti. Všechny svary vystavené úrovni plného namáhání v nádrži musí být zkontrolovány během první zkoušky rentgenem, ultrazvukem nebo jinou metodou nedestruktivní zkoušky. To se nevztahuje na opláštění.

- 6.7.3.15.4** Periodická prohlídka a zkouška po pěti letech, musí zahrnovat vnitřní a vnější prohlídku a podle všeobecných ustanovení i hydraulickou tlakovou zkoušku. Opláštění, tepelná izolace a potažení mohou být sejmuty pouze s ohledem na požadovaný rozsah spolehlivého zhodnocení charakteristik přemístitelné cisterny. Pokud byly nádrž a její výstroj zkoušeny odděleně, musí být po jejich zkompletování podrobeny zkoušce těsnosti.
- 6.7.3.15.5** Meziperiodická prohlídka a zkouška po dvou a půl letech musí zahrnovat nejméně vnitřní a vnější prohlídku přemístitelné cisterny a jejich spojovacích prvků vzhledem k nezchlazeným zkapalněným plynům, které v ní mají být přepravovány, zkoušku těsnosti a zkoušku uspokojivého provozu celé provozní výstroje. Opláštění, tepelná izolace a potažení musí být sejmuty pouze vzhledem k požadovanému rozsahu spolehlivého zhodnocení charakteristik přemístitelné cisterny. Pro přemístitelné cisterny určené pro přepravu jednoho nezchlazeného zkapalněného plynu může být vnitřní prohlídka po dvou a půl letech vypuštěna nebo nahrazena jinou zkušební metodou nebo kontrolními postupy podle rozhodnutí příslušného orgánu nebo jím pověřené organizace.
- 6.7.3.15.6** Prohlídka a zkouška přemístitelných cisteren a plnění po datu uplynutí poslední periodické prohlídky a zkoušky
- 6.7.3.15.6.1** Přemístitelná cisterna nesmí být plněna a přistavována k přepravě po datu uplynutí platnosti poslední pětileté nebo dvou a půlleté periodické prohlídky a zkoušky, jak je požadováno v odstavci 6.7.3.15.2. Avšak přemístitelná cisterna naplněná před datem uplynutí platnosti poslední periodické prohlídky a zkoušky může být přepravována po dobu nepřesahující tři měsíce od uplynutí platnosti poslední periodické prohlídky a zkoušky. Kromě toho smí být přemístitelná cisterna přepravována po uplynutí platnosti poslední periodické prohlídky a zkoušky:
- (a) Po vyprázdnění, ale před vyčištěním, pro účely provedení příští požadované prohlídky a zkoušky před znovu naplněním; a
 - (b) Pokud není jinak schváleno příslušným orgánem, pro období nepřekračující šest měsíců od data uplynutí platnosti poslední periodické prohlídky a zkoušky, aby bylo možno vrátit nebezpečné věci k jejich likvidaci nebo recyklaci. Odvolávka na tuto výjimku musí být uvedena v přepravním dokladu.
- 6.7.3.15.6.2** S výjimkou ustanovení v 6.7.3.15.6.1 mohou být přemístitelné cisterny, u kterých nebyla v daném časovém rámci provedena plánovaná pětiletá nebo dvou a půlletá periodická prohlídka a zkouška, plněny a přistavovány k přepravě, pokud je provedena nová pětiletá periodická prohlídka a zkouška podle 6.7.3.15.4.
- 6.7.3.15.7** Mimořádná prohlídka a zkouška je nezbytná, pokud přemístitelná cisterna vykazuje zřetelně poškozené nebo zkorodované plochy nebo únik nebo jiné okolnosti, které ukazují nedostatky, jež by mohly ovlivnit celistvost přemístitelné cisterny. Rozsah mimořádné prohlídky a zkoušky musí záviset na rozsahu poškození a zhoršení přemístitelné cisterny. Musí zahrnovat nejméně dvou a půlletou prohlídku a zkoušku podle odstavce 6.7.3.15.5.
- 6.7.3.15.8** Vnitřní a vnější prohlídky musí zajistit, že:
- (a) Nádrž je prohlédnuta se zaměřením na promáčknutí, korozi nebo odření, záhyby, zkroucení, vady ve svarech nebo jiné okolnosti, včetně úniku, které by mohly způsobit, že přemístitelná cisterna není bezpečná pro přepravu. Pokud tato prohlídka vykazuje zmenšení tloušťky stěny, musí být tloušťka stěny ověřena vhodným měřením;
 - (b) Potrubí, ventily systém a těsnění jsou prohlédnuty se zaměřením na zkorodované plochy, závady a jiné okolnosti, včetně úniku, které by mohly způsobit, že přemístitelná cisterna není bezpečnou pro plnění, vyprazdňování nebo přepravu;
 - (c) Zařízení pro těsnění vík průlezu je provozuschopné a že zde není žádný únik z vík průlezu a těsnění;
 - (d) Chybějící nebo ztracené šrouby nebo matice na jakémkoli spojení příruby nebo slepé příruby jsou nahrazeny nebo utěsněny;

- (e) Všechna pojistná zařízení a ventily jsou bez koroze, zkroucení a jakéhokoli poškození nebo vady, které by mohly zabránit jejich normální činnosti. Uzavírací zařízení a samočinně uzavírací ventily musí být uvedeny v činnost pro prokázání vlastní provozuschopnosti;
- (f) Požadované značky na přemístitelné cisterně jsou čitelné a v souladu s příslušnými požadavky; a
- (g) Rám, podpěry a zařízení pro zdvih přemístitelné cisterny jsou v uspokojivém stavu.


6.7.3.15.9 Prohlídky a zkoušky v odstavcích 6.7.3.15.1, 6.7.3.15.3, 6.7.3.15.4, 6.7.3.15.5 a 6.7.3.15.7 musí být provedeny znalcem nebo za účasti znalce schváleného příslušným orgánem nebo příslušným orgánem pověřenou organizací. Pokud je tlaková zkouška součástí prohlídky a zkoušky, musí být tlaková zkouška provedena zkušebním tlakem, který je uveden na štítku přemístitelné cisterny. Během tlakové zkoušky musí být přemístitelná cisterna kontrolována na jakýkoli únik z cisterny, potrubí nebo výstroje.

6.7.3.15.10 Ve všech případech, kdy je prováděno řezání, opalování nebo sváření na nádrži, musí být tyto práce schváleny příslušným orgánem nebo jím pověřenou organizací s ohledem na předpisy pro tlakové nádoby používané pro konstrukci nádrže. Tlaková zkouška musí být provedena s ohledem na původní tlakovou zkoušku po ukončení těchto prací.

6.7.3.15.11 Pokud se objeví jakákoli nebezpečná okolnost, přemístitelná cisterna nesmí být vrácena do provozu, pokud nebyla opravena a zkouška není opakována s uspokojivým výsledkem.

6.7.3.16 Značení

6.7.3.16.1 Každá přemístitelná cisterna musí být vybavena nerezavějícím kovovým štítkem trvale upevněným na výrazném místě snadno přístupném pro kontrolu. Pokud z důvodů uspořádání přemístitelné cisterny nemůže být štítek trvale připevněn na těleso nádrže, musí být nádrž trvale označena nejméně údaji, požadovanými předpisy pro tlakové nádoby. Na štítku musí být vyznačeny vyražením nebo jinou podobnou metodou nejméně následující údaje:


- (a) Informace o vlastníkovi
 - (i) Registrační číslo vlastníka;
- (b) Informace o výrobě
 - (i) Země výroby;
 - (ii) Rok výroby;
 - (iii) Jméno nebo značka výrobce;
 - (iv) Výrobní sériové číslo;
- (c) Informace o schválení
 - (i) Symbol Spojených národů pro obaly ;

Tento symbol nesmí být použit pro jiné účely než pro osvědčení, že obal, flexibilní kontejner pro volně ložené látky, přemístitelná cisterna nebo MEGC splňuje příslušné požadavky kapitoly 6.1, 6.2, 6.3, 6.5, 6.6, 6.7 nebo 6.11;
 - (ii) Země schválení;
 - (iii) Pověřená organizace pro schválení konstrukce;
 - (iv) Číslo schválení konstrukčního typu;
 - (v) Písmena „AA“, pokud byl konstrukční typ schválen podle alternativního ujednání (viz pododíl 6.7.1.2);
 - (vi) Předpis pro tlakové nádoby, podle kterého byla nádrž konstruována;
- (d) Tlaky
 - (i) Nejvyšší dovolený provozní tlak (v barech nebo kPa (přetlak))⁷;

⁷ Musí být označena použitá jednotka

- (ii) Zkušební tlak (v barech nebo kPa (přetlak))⁷;
- (iii) Datum první tlakové zkoušky (měsíc a rok);
- (iv) Identifikační značka znalce první zkoušky;
- (v) Vnější výpočtový tlak⁸ (v barech nebo kPa (přetlak))⁷;
- (e) Teploty
 - (i) Rozmezí konstrukční teploty (ve °C)⁷;
 - (ii) Konstrukční referenční teplota (ve °C)⁷;
- (f) Materiály
 - (i) Materiál(y) nádrže a odvolávka(y) na normu(y) materiálu;
 - (ii) Rovnocenná tloušťka pro referenční ocel (v mm)⁷;
- (g) Objem
 - (i) Objem nádrže naplněný vodou při 20 °C (v litrech)⁷.
- (h) Periodické zkoušky
 - (i) Druh poslední provedené periodické zkoušky (2,5 roku, 5 let nebo mimořádná zkouška);
 - (ii) Datum a typ poslední periodické zkoušky (měsíc a rok);
 - (iii) Zkušební tlak (v barech nebo kPa (přetlak))⁷ poslední provedené periodické zkoušky (pokud je použita);
 - (iv) Identifikační značka pověřeného místa, které provádělo nebo ověřilo poslední zkoušku;

Znázornění 6.7.3.16.1: Příklad značení štítkem

Registrační číslo vlastníka			
INFORMACE O VÝROBĚ			
Země výroby			
Rok výroby			
Výrobce			
Výrobní sériové číslo			
INFORMACE O SCHVÁLENÍ			
	Země schválení		
	Pověřená organizace pro schválení konstrukce		
	Číslo schválení konstrukčního typu		„AA“ (pokud je použito)
Předpis pro tlakové nádoby, podle kterého byla nádrž konstruována			
TLAKY			
Nejvyšší dovolený provozní tlak		bar nebo kPa	
Zkušební tlak		bar nebo kPa	
Datum první tlakové zkoušky	(MM/RRRR)	Razidlo znalce:	
Vnější výpočtový tlak		bar nebo kPa	
TEPLOTY			
Rozmezí konstrukční teploty		°C	do °C
Konstrukční referenční teplota		°C	
MATERIÁLY			
Materiál(y) nádrže a odvolávka(y) na normu(y) materiálu			
Rovnocenná tloušťka pro referenční ocel		mm	
OBJEM			

⁷ Musí být označena použitá jednotka

⁸ Viz 6.7.3.2.8

Objem nádrže naplněný vodou při 20 °C						l (litr)	
PERIODICKÉ ZKOUŠKY							
Druh zkoušky	Datum zkoušky	Razidlo znalce a zkušební tlak ^a		Druh zkoušky	Datum zkoušky	Razidlo znalce a zkušební tlak ^a	
	(MM/RRRR)		bar nebo kPa		(MM/RRRR)		bar nebo kPa

^a (pokud je použit).

6.7.3.16.2

Následující údaje musí být trvanlivě vyznačeny buď na přemístitelné cisterně samé, nebo na kovovém štítku pevně umístěném na přemístitelné cisterně:

Jméno provozovatele

Název nezchlazeného zkapalněného plynu dovoleného k přepravě

Nejvyšší dovolená užitečná hmotnost pro každý dovolený nezchlazený zkapalněný plyn _____ kg

Nejvyšší dovolená celková hmotnost (MPGM) _____ kg

Vlastní hmotnost _____ kg

Pokyn pro přemístitelné nádoby podle odst. 4.2.5.2.6

POZNÁMKA: Pro identifikaci přepravovaných nezchlazených zkapalněných plynů, viz též část 5.

6.7.3.16.3

Jestliže přemístitelná cisterna je konstruována a schválena pro manipulaci na otevřeném moři, musí být na identifikačním štítku uvedena slova "**OFFSHORE PORTABLE TANK**".

6.7.4

Požadavky na konstrukci, výrobu, prohlídky a zkoušky přemístitelných cisteren určených pro přepravu hluboce zchlazených zkapalněných plynů

6.7.4.1

Definice

Pro účely tohoto oddílu se následujícími pojmy rozumí:

Alternativní ujednání znamená schválení příslušným orgánem pro přemístitelnou cisternu nebo MEGC, které byly konstruovány, vyrobeny nebo zkoušeny podle technických požadavků nebo zkušebních metod jiných, než uvedených v této kapitole;

Cisterna znamená konstrukci, kterou normálně tvoří buď:

- (a) Plášť a jedna nebo více nádrží, kde je z prostoru mezi nádrží a pláštěm vyčerpán vzduch (vakuová izolace), a může být současně doplněn tepelně izolačním systémem; nebo
- (b) Plášť a vnitřní nádrž s mezivrstvou tepelně izolačního materiálu (např. tuhé pěny);

Konstrukční výstroj znamená výtuzné, upevňovací, ochranné a stabilizační prvky vně nádrže;

Nádrž znamená část přemístitelné cisterny, která obsahuje hluboce zchlazené zkapalněné plyny určené pro přepravu, včetně otvorů a jejich uzávěrů, ale nezahrnuje provozní výstroj a konstrukční výstroj;

Nejvyšší dovolená celková hmotnost (MPGM) znamená součet vlastní hmotnosti přemístitelné cisterny a nejvyšší dovolené užitečné hmotnosti;

Nejvyšší dovolený provozní tlak (MAWP) znamená nejvyšší dovolený efektivní přetlak ve vrcholu nádrže naplněné přemístitelné cisterny v její provozní poloze včetně nejvyššího efektivního tlaku

během plnění a vyprazdňování;

Nejnižší konstrukční teplota znamená teplotu, která je používána pro konstrukci a výrobu nádrže nepřekračující nejnižší (studenou) teplotu (provozní teplotu) obsahu během normálních podmínek plnění, vyprazdňování a přepravy;

Plášť znamená vnější izolační opláštění, které může být součástí izolačního systému;

Provozní výstroj znamená měřicí přístroje a plnicí, vyprazdňovací, větrací, pojistná, komprimující, chladicí a tepelně izolační zařízení;

Přemístitelná cisterna znamená tepelně izolovanou multimodální cisternu s vnitřním objemem větším než 450 litrů vybavenou provozní a konstrukční výstrojí nezbytnou pro přepravu hluboce zchlazených zkvapalněných plynů. Přemístitelnou cisternu musí být možno plnit a vyprazdňovat bez sejmutí konstrukční výstroje. Musí mít stabilizační členy vně nádrže a musí ji být možno zvedat v naplněném stavu. Musí být především konstruována pro zdvih na silniční vozidlo, vůz, nebo námořní nebo vnitrozemská vodní plavidla a musí být vybavena zádržkami, úchyty nebo příslušenstvím umožňujícím mechanickou manipulaci. Silniční cisternová vozidla, cisternové vozy, nekovové cisterny a IBC, lahve na plyn a velké nádoby nespádají do definice přemístitelné cisterny;

Referenční ocel znamená ocel s mezí pevnosti v tahu 370 N/mm² a prodloužením při přetržení 27 %;

Zadržná doba znamená dobu, která uplyne od začátku plnění až do zvýšení tlaku vlivem zahřívání na nejnižší nastavený tlak zařízení omezujícího tlak;

Zkouška těsnosti znamená zkoušku nádrže a její provozní výstroje používající plyn do vnitřního tlaku nejméně 90 % MAWP;

Zkušební tlak znamená nejvyšší přetlak ve vrcholu nádrže během tlakové zkoušky.

6.7.4.2 Všeobecné konstrukční a výrobní požadavky

6.7.4.2.1

Nádrže musí být zkonstruovány a vyrobeny podle požadavků předpisů pro tlakové nádoby uznávaných příslušným orgánem. Nádrže a pláště musí být vyrobeny z kovových materiálů vhodných pro tváření. Pláště musí být vyrobeny z oceli. Nekovové materiály mohou být použity pro připojení a podpory mezi nádrží a pláštěm, pokud jsou vlastnosti těchto materiálů při nejmenší konstrukční teplotě prokázány jako dostačující. Materiály musí v zásadě odpovídat národním nebo mezinárodním materiálovým normám. Pro svařované nádrže a pláště musí být použity pouze materiály, jejichž svařitelnost byla plně prokázána. Svary musí být odborně provedeny a musí zaručovat úplnou bezpečnost. Pokud je to nezbytné z hlediska výrobního postupu nebo materiálů, musí být nádrže vhodně tepelně zpracovány pro zajištění přiměřené tuhosti ve svaru a v tepelně namáhaných zónách. Při volbě materiálu musí být vzato v úvahu rozmezí konstrukční teploty s přihlédnutím k nebezpečí křehkého lomu, vodíkové křehkosti namáhání korozivními trhlinami a odolnosti proti nárazu. Pokud je použita jemnozrná ocel, zaručená hodnota meze průtažnosti nesmí být vyšší než 460 N/mm² a zaručená hodnota horní meze pevnosti v tahu nesmí být vyšší než 725 N/mm² podle specifikace materiálu. Materiály přemístitelné cisterny musí být vhodné pro klimatické podmínky, v nichž mohou být přepravovány.

6.7.4.2.2

Jakákoli část přemístitelné cisterny, včetně spojovacích prvků, těsnění a potrubí, které mohou normálně přijít do styku s přepravovaným zchlazeným zkvapalněným plynem, musí být snášetlivá s tímto zchlazeným zkvapalněným plynem.

6.7.4.2.3

Musí se zabránit dotyku mezi různými kovy, který by mohl mít za následek poškození galvanickým účinkem.

6.7.4.2.4

Systém tepelné izolace musí tvořit úplné opláštění nádrže účinnými izolačními materiály. Vnější izolace musí být chráněna pláštěm tak, aby se zabránilo pronikání vlhkosti a jinému poškození za normálních přepravních podmínek.

6.7.4.2.5

Pokud je plášť uzavřen tak, že je plynotěsný, zařízení musí být provedeno tak, aby zabránilo jakémukoli nebezpečnému tlaku vyvíjenému v izolačním prostoru.

6.7.4.2.6

Přemístitelné cisterny určené pro přepravu hluboce zchlazených zkvapalněných plynů majících bod varu nižší než minus (–) 182 °C nesmí při atmosférickém tlaku obsahovat materiály, které mohou nebezpečně reagovat s kyslíkem nebo kyslíkem obsaženým ve vzduchu, pokud jsou umístěny v částech tepelné izolace, kde je nebezpečí styku s kyslíkem nebo s kyslíkem obsaženým v kapalíně.

- 6.7.4.2.7** Izolační materiály se nesmí v provozu poškozovat zvlněním.
- 6.7.4.2.8** Referenční zadržná doba musí být stanovena pro každý hluboce zchlazený zkapalněný plyn určený k přepravě v přemístitelné cisterně.
- 6.7.4.2.8.1** Referenční zadržná doba musí být stanovena metodou uznávanou příslušným orgánem na základě následujícího:
- (a) Účinnosti izolačního systému stanovené podle odstavce 6.7.4.2.8.2;
 - (b) Nejnižšího nastaveného tlaku zařízení omezujícího tlak;
 - (c) Prvních plnicích podmínek;
 - (d) Očekávané teploty okolí 30 °C;
 - (e) Fyzikálních vlastností jednotlivého hluboce zchlazeného zkapalněného plynu určeného k přepravě.
- 6.7.4.2.8.2** Účinnost izolačního systému (tepelný příkon ve watttech) musí být stanoven při zkoušce typu přemístitelné cisterny podle postupu uznávaného příslušným orgánem. Tuto zkoušku tvoří buď:
- (a) Zkouška při konstantním tlaku (např. při atmosférickém tlaku), pokud ztráta hluboce zchlazeného zkapalněného plynu je měřena po celou dobu; nebo
 - (b) Zkouška uzavřeného systému, pokud vzrůst tlaku v nádrži je měřen po celou dobu.
- Pokud je prováděna zkouška při konstantním tlaku, musí se brát v úvahu změny atmosférického tlaku. Pokud se provádějí zkoušky, korekce musí být provedeny pro jakékoli změny okolní teploty od očekávané referenční teploty hodnoty 30 °C.
- POZNÁMKA:** Pro stanovení skutečné teploty naplnění před každou cestou, viz pododdíl 4.2.3.7.
- 6.7.4.2.9** Plášť vakuově izolované dvojité stěny cisterny musí mít buď vnější výpočtový tlak nejméně 100 kPa (1 bar) (přetlak) vypočtený podle uznávaného technického předpisu nebo vypočtený kritický tlak nejméně 200 kPa (2 bary) (přetlak). Vnitřní a vnější vyztužení mohou být zahrnuta při výpočtu schopnosti pláště odolávat vnějšímu tlaku.
- 6.7.4.2.10** Přemístitelné cisterny musí být konstruovány a vyráběny se základnou zajišťující bezpečnost během přepravy a s vhodnými zvedacími a spouštěcími zařízeními.
- 6.7.4.2.11** Přemístitelné cisterny musí být konstruovány tak, aby odolaly beze ztráty obsahu nejméně vnitřnímu tlaku vyvolanému obsahem a statickým, dynamickým a tepelným namáháním během normálních podmínek manipulace a přepravy. Konstrukce musí prokázat, že účinky únavy způsobené opakovaným působením těchto namáháním během očekávané životnosti přemístitelné cisterny byly zohledněny.
- 6.7.4.2.12** Přemístitelné cisterny a jejich upevnění musí při nejvyšším dovoleném zatížení být schopny absorbovat následující jednotlivé statické síly:
- (a) Ve směru jízdy: dvojnásobek MPGM násobená zemským zrychlením (g)⁹;
 - (b) Vodorovně kolmo na směr jízdy: MPGM (pokud směr jízdy není jasně určen, síly musí být rovnocenné dvojnásobku MPGM) násobené zemským zrychlením (g)⁹ ;
 - (c) Svisle vzhůru: MPGM násobená zrychlením (g)⁹; a
 - (d) Svisle dolů: dvojnásobek MPGM (celkové zatížení včetně účinku gravitace) násobené zemským zrychlením (g)⁹.
- 6.7.4.2.13** U každé ze sil v odstavci 6.7.4.2.12 musí být zachován koeficient bezpečnosti takto:
- (a) Pro kovy mající výrazně definovanou mez pružnosti koeficient 1,5 ve vztahu k mezi pružnosti; nebo
 - (b) Pro kovy nemající výrazně definovanou mez pružnosti koeficient 1,5 ve vztahu k zaručeným 0,2 % prokázané pružnosti, a pro austenitické oceli 1 % prokázané pružnosti.

⁹ Pro účely výpočtu g= 9,81 m/s²

6.7.4.2.14 Hodnoty meze pevnosti nebo prokázané pevnosti musí být hodnoty podle národních a mezinárodních materiálových norem. Pokud jsou používány austenitické oceli, stanovené nejnižší hodnoty meze pevnosti nebo prokázané pevnosti podle materiálových norem mohou být zvýšeny o 15 %, pokud jsou tyto vyšší hodnoty ověřeny v kontrolních osvědčeních materiálu. Pokud neexistuje žádná materiálová norma pro daný materiál, hodnota meze pevnosti nebo prokázané pevnosti musí být schválena příslušným orgánem.

6.7.4.2.15 Přemístitelné cisterny určené pro přepravu hořlavých hluboce zchlazených zkapalněných plynů musí být možno elektricky uzemnit.

6.7.4.3 Konstrukční kritéria

6.7.4.3.1 Nádrže musí být kruhového průřezu.

6.7.4.3.2 Nádrže musí být zkonstruovány a vyrobeny tak, aby odolaly zkušebnímu tlaku nejméně 1,3 násobku MAWP. Pro nádrže s vakuovou izolací nesmí být zkušební tlak menší než 1,3 násobek součtu MAWP a 100 kPa (1 bar). V žádném případě nesmí být zkušební tlak menší než 300 kPa (3 bary) přetlaku. Pozornost musí být věnována požadavkům na nejmenší tloušťku stěny podle odstavce 6.7.4.4.2 až 6.7.4.4.7.

6.7.4.3.3 Pro kovy vykazující výrazně definovanou mez průtažnosti nebo charakterizované zaručenou prokázanou průtažností (0,2 % prokázané průtažnosti obecně nebo 1 % prokázané průtažnosti pro austenitické oceli) nesmí primární povrchové napětí σ v nádrži překročit 0,75 Re nebo 0,50 Rm, podle toho která z hodnot je nižší, při zkušebním tlaku, kde:

Re = výrazná mez průtažnosti v N/mm² nebo 0,2 % prokázané průtažnosti nebo pro austenitické ocele 1 % prokázané průtažnosti;

Rm = zaručená minimální pevnost v tahu v N/mm².

6.7.4.3.3.1 Použité hodnoty Re a Rm musí být stanoveny jako nejmenší hodnoty podle národních a mezinárodních materiálových norem. Pokud je použita austenitická ocel, stanovené nejnižší hodnoty pro Re a Rm mohou být podle materiálových norem zvýšeny až o 15 %, jestliže jsou vyšší hodnoty ověřeny v kontrolním osvědčení materiálu. Neexistují-li žádné materiálové normy pro daný kov, použité hodnoty Re a Rm musí být schváleny příslušným orgánem nebo jím pověřenou organizací.

6.7.4.3.3.2 Oceli, které mají poměr Re/Rm větší než 0,85, nejsou dovoleny pro výrobu svařovaných nádrží. Hodnoty Re a Rm použité pro stanovení tohoto poměru musí být hodnoty uvedené v kontrolním osvědčení materiálu.

6.7.4.3.3.3 Oceli použité pro výrobu nádrží musí mít prodloužení při přetržení v % nejméně 10 000/Rm s absolutním minimem 16 % pro jemnozrné oceli, a 20 % pro ostatní oceli. Hliník a hliníkové slitiny používané v konstrukci nádrží musí mít prodloužení při přetržení v % nejméně 10 000/6Rm s absolutním minimem 12 %.

6.7.4.3.3.4 Pro účely stanovení skutečných hodnot materiálů je třeba připomenout, že pro plášťový materiál musí být osa vzorku kovu pro zkoušku pevnosti v pravém úhlu (kolmá) ke směru stáčení. Trvalé prodloužení při přetržení musí být měřeno na zkušebních vzorcích v pravouhlych příčných řezech v souladu s ISO 6892:1998 používající 50 mm měrné délky.

6.7.4.4 Minimální tloušťka stěny nádrže

6.7.4.4.1 Minimální tloušťka stěny musí být větší než tloušťka stanovená následovně:

(a) Minimální tloušťka stěny stanovená podle požadavků v odstavcích 6.7.4.4.2 až 6.7.4.4.7; nebo

(b) Minimální tloušťka stěny stanovená podle příslušných předpisů pro tlakové nádoby včetně požadavků v pododdíle 6.7.4.3.

6.7.4.4.2 Nádrže o průměru nejvýše 1,80 m nesmějí mít tloušťku stěny menší než 5 mm v referenční oceli nebo rovnocennou tloušťku v použitém kovu. Nádrže o průměru větším než 1,80 m nesmějí mít tloušťku stěny menší než 6 mm v referenční oceli nebo rovnocennou tloušťku v použitém kovu.

- 6.7.4.4.3** Nádrže vakuově izolovaných cisteren o průměru nejvýše 1,80 m nesmějí mít tloušťku stěny menší než 3 mm v referenční oceli nebo rovnocennou tloušťku v použitém kovu. Takové nádrže o průměru větším než 1,80 m nesmějí mít tloušťku stěny menší než 4 mm v referenční oceli nebo rovnocennou tloušťku v použitém kovu.
- 6.7.4.4.4** Pro vakuově izolované cisterny musí celková tloušťka pláště a nádrže odpovídat nejmenší tloušťce předepsané v odstavci 6.7.4.4.2, tloušťka stěny nádrže samé nesmí být menší než nejmenší tloušťka předepsaná v odstavci 6.7.4.4.3.
- 6.7.4.4.5** Nádrže nesmějí mít tloušťku stěny menší než 3 mm bez ohledu na materiál konstrukce.
- 6.7.4.4.6** Rovnocenná tloušťka kovu jiná než předepsaná pro referenční ocel v odstavci 6.7.4.4.2 a 6.7.4.4.3 musí být stanovena podle tohoto vzorce:

$$e_1 = \frac{214 e_0}{\sqrt[3]{R_{m1} A_1}}$$

kde:

e_1 = požadovaná rovnocenná tloušťka (v mm) použitého kovu;

e_0 = minimální tloušťka (v mm) referenční oceli uvedená v odstavci 6.7.4.4.2 a 6.7.4.4.3;

R_{m1} = minimální zaručená pevnost v tahu (v N/mm²) použitého kovu (viz odstavec 6.7.4.3.3);

A_1 = zaručené minimální prodloužení při přetržení (v %) použitého kovu podle národních nebo mezinárodních norem.

- 6.7.4.4.7** V žádném případě nesmí být tloušťka stěny nádrže menší, než je předepsána v odstavci 6.7.4.4.1 až 6.7.4.4.5. Všechny části nádrže musí mít minimální tloušťku stanovenou podle odstavce 6.7.4.4.1 až 6.7.4.4.6. Tato tloušťka musí být výlučně bez přídavku na korozi.

- 6.7.4.4.8** Nesmí být žádná náhlá změna tloušťky v místě spojení konců (den) s cylindrickou částí nádrže.

6.7.4.5 Provozní výstroj

- 6.7.4.5.1** Provozní výstroj musí být uspořádána tak, aby byla chráněna proti nebezpečí utržení nebo poškození během přepravy a manipulace. Pokud spoj mezi rámem a cisternou nebo pláštěm a nádrží dovoluje relativní pohyb, výstroj musí být upevněna tak, aby dovozovala takový pohyb bez nebezpečí poškození provozních částí. Vnější spojovací vyprazdňovací prvky (potrubí, uzavírací ventily), uzavírací ventil a jeho sedlo musí být chráněny proti nebezpečí utržení působením vnějších sil (např. použitím pružných částí). Plnicí a vyprazdňovací zařízení (včetně přírub nebo šroubových uzávěrů) a jakékoliv ochranné kryty musí umožňovat zajištění proti nežádoucímu otevření.

- 6.7.4.5.2** Každý plnicí a vyprazdňovací otvor přemístitelných cisteren používaných pro přepravu hořlavých zchlazených zkapalněných plynů musí být vybaven nejméně třemi vzájemně nezávislými uzavíracími zařízeními v sérii, prvním uzavíracím ventilem umístěným co nejbližší k plášti, druhým uzavíracím ventilem a třetím slepou přírubou nebo rovnocenným zařízením. Uzavírací ventil, nejbližší k plášti, musí být rychle uzavíratelným zařízením, které uzavírá automaticky v případě nežádoucího pohybu přemístitelné cisterny během plnění nebo vyprazdňování nebo vzniku požáru. Toto zařízení musí být také možno dálkově ovládat.

- 6.7.4.5.3** Každý plnicí a vyprazdňovací otvor přemístitelných cisteren používaných pro přepravu nehořlavých hluboce zchlazených zkapalněných plynů musí být vybaven nejméně dvěma vzájemně nezávislými uzavíracími zařízeními v sérii, prvním uzavíracím ventilem umístěným co nejbližší k plášti, druhým slepou přírubou nebo rovnocenným zařízením.

- 6.7.4.5.4** Pro části potrubí, které zůstávají uzavřeny na obou stranách a kde může být uzavřena kapalina, musí být zajištěna metoda automatického vyrovnávání tlaku pro zabránění zvýšení tlaku vyvinutého v potrubí.

- 6.7.4.5.5** Vakuově izolované cisterny nemusí mít kontrolní otvory.

- 6.7.4.5.6 Vnější spojovací prvky musí být, pokud je to možné, seskupeny.
- 6.7.4.5.7 Každý spoj na přemístitelné cisterně musí být zřetelně označen s uvedením své funkce.
- 6.7.4.5.8 Každý uzavírací ventil nebo jiné uzavírací prostředky musí být konstruovány a vyrobeny na tlak nádrže MAWP a vyšší s ohledem na teploty očekávané během přepravy. Všechny uzavírací ventily se šroubovými uzávěry musí být uzavírány pravotočivým pohybem ručního kola. Pro ostatní ventily musí být poloha (otevřeno-zavřeno) a směr uzavírání zřetelně vyznačeny. Všechny uzavírací ventily musí být konstruovány tak, aby se zabránilo nežádoucímu otevření.
- 6.7.4.5.9 Pokud jsou použita tlaková zařízení, musí být spoje těchto zařízení pro kapaliny a páru opatřeny ventilem co možná nejbliže k plášti, aby se při poškození tlakových zařízení zabránilo úniku naplněné věci.
- 6.7.4.5.10 Potrubí musí být konstruováno, vyrobeno a instalováno tak, aby se zabránilo nebezpečí poškození působením tepelné roztažnosti a smršťování mechanických rázů a vibrací. Všechna potrubí musí být z vhodného kovového materiálu. Pro ochranu před únikem způsobeným ohněm se musí používat výhradně ocelové potrubí a svařované spoje musí být mezi pláštěm a spojem k prvnímu uzávěru jakéhokoli vývodu. Metoda připojení uzávěru k tomuto spoji musí být odsouhlasena příslušným orgánem nebo jím pověřenou organizací. Spoje potrubí musí být svařeny všude, kde je to nezbytné.
- 6.7.4.5.11 Spoje v měděném potrubí musejí být spájeny nebo mít rovnocenně silné kovové spojení. Bod tavení pájecích materiálů nesmí být vyšší než 525 °C. Spoje nesmějí snižovat pevnost potrubí, což se může stát u šroubových spojů.
- 6.7.4.5.12 Materiály konstrukce ventilů a příslušenství musí mít uspokojivé vlastnosti při nejnižší provozní teplotě přemístitelné cisterny.
- 6.7.4.5.13 Průtržný tlak všech potrubí a spojovacích prvků potrubí nesmí být menší než nejvyšší čtyřnásobek MAWP nádrže nebo čtyřnásobek tlaku, kterému může být podrobena v provozu činností čerpadla nebo jiného zařízení (kromě zařízení na vyrovnávání tlaku).

6.7.4.6 Zařízení pro vyrovnávání tlaku

- 6.7.4.6.1 Každá nádrž musí být vybavena dvěma nezávislými pružinovými zařízeními pro vyrovnávání tlaku. Zařízení pro vyrovnávání tlaku se musí otevírat automaticky při tlaku nejméně MAWP a být plně otevřeny při tlaku rovném 110 % MAWP. Tato zařízení se musí po vypuštění uzavírat při tlaku nižším nejvýše o 10 % otevíracího tlaku a musí zůstat uzavřena při všech nižších tlacích. Zařízení pro vyrovnávání tlaku musí být typu, který bude odolávat dynamickým silám včetně pohybu kapaliny.
- 6.7.4.6.2 Nádrže pro nehořlavé hluboce zchlazené zkapalněné plyny a vodík mohou mít kromě toho průtržné kotouče v sérii s pružinovými zařízeními pro vyrovnávání tlaku, jak je uvedeno v odstavcích 6.7.4.7.2 a 6.7.4.7.3.
- 6.7.4.6.3 Zařízení pro vyrovnávání tlaku musí být konstruováno tak, aby se zabránilo vniknutí cizí věci, úniku kapaliny a vývoji nebezpečného zvýšeného tlaku.
- 6.7.4.6.4 Zařízení pro vyrovnávání tlaku musí být schválena příslušným orgánem nebo jím pověřenou organizací.

6.7.4.7 Kapacita a nastavení zařízení pro vyrovnávání tlaku

- 6.7.4.7.1 V případě ztráty podtlaku ve vakuově izolované cisterně nebo ztráty 20 % izolace cisterny izolované tuhými materiály musí být kombinovaná kapacita všech instalovaných zařízení pro vyrovnávání tlaku dostatečná, aby tlak (včetně akumulace) uvnitř nádrže nepřekročil 120 % MAWP.
- 6.7.4.7.2 Pro nehořlavé hluboce zchlazené zkapalněné plyny (kromě kyslíku) a vodík může být tato kapacita dosažena použitím průtržných kotoučů paralelně s požadovanými zařízeními pro vyrovnávání tlaku. Průtržné kotouče se musí protrhnout při jmenovitém tlaku rovném zkušebnímu tlaku nádrže.

6.7.4.7.3 Za okolností popsaných v odstavcích 6.7.4.7.1 a 6.7.4.7.2 společně s kompletním prošlehnutím plamene musí být celková vypouštěcí kapacita všech instalovaných zařízení pro vyrovnávání tlaku dostatečná, aby omezila tlak v nádrži na zkušební tlak.

6.7.4.7.4 Požadovaná kapacita zařízení pro vyrovnávání tlaku musí být vypočtena podle technických předpisů uznávaných příslušným orgánem.¹⁰

6.7.4.8 Značení zařízení pro vyrovnávání tlaku

6.7.4.8.1 Každé zařízení pro vyrovnávání tlaku musí být zřetelně a trvale označeno těmito údaji:

- (a) Tlak (v barech nebo kPa), na které je nastaveno vypouštění;
- (b) Dovolená tolerance vypouštěcího tlaku pro pružinová zařízení pro vyrovnávání tlaku;
- (c) Referenční teplota odpovídající nastavenému tlaku pro průtržné kotouče; a
- (d) Nastavená průtoková kapacita zařízení v normálních krychlových metrech vzduchu za sekundu (m³/s);
- (e) Příčný průtokový průřez pružinových zařízení pro vyrovnávání tlaku a průtržných kotoučů v mm².

Pokud je to proveditelné, musí být uvedeny navíc následující údaje:

- (f) Jméno výrobce a příslušné katalogové číslo zařízení pro vyrovnávání tlaku.

6.7.4.8.2 Nastavená průtoková kapacita označená na zařízení pro vyrovnávání tlaku musí být stanovena podle ISO 4126-1: 2004 a ISO 4126-7:2004.

6.7.4.9 Spoje k zařízení pro vyrovnávání tlaku

Spoje k zařízení pro vyrovnávání tlaku musí být dostatečných rozměrů, aby umožnily neomezeně propustit požadované vypouštění do zařízení pro vyrovnávání tlaku. Žádný uzavírací ventil nesmí být vestavěn mezi nádrž a zařízení pro vyrovnávání tlaku, kromě zdvojeného zařízení pro údržbu nebo jiných důvodů a uzavíracích ventilů sloužících pro uzamčení otevřeného zařízení v provozu nebo uzavíracích ventilů vzájemně uzamčených tak, že jsou požadavky pododdílu 6.7.4.7 vždy splněny. Nesmí být žádná překážka pro otevírání vedení k ventilačnímu zařízení nebo k zařízení pro vyrovnávání tlaku, která by mohla omezit nebo uzavřít průtok z nádrže do tohoto zařízení. Otvory od vyústění zařízení pro vyrovnávání tlaku, pokud jsou používány, musí vypouštět přebytečné páry nebo kapaliny do atmosféry za podmínek minimálního zpětného tlaku do zařízení pro vyrovnávání tlaku.

6.7.4.10 Umístění zařízení pro vyrovnávání tlaku

6.7.4.10.1 Každé vyústění zařízení pro vyrovnávání tlaku musí být umístěno na vrchol nádrže co nejbližší podélnému a příčnému středu nádrže, jak je to proveditelné. Všechna vyústění zařízení pro vyrovnávání tlaku musí být umístěna tak, aby byla za podmínek maximálního plnění ve výparném prostoru nádrže, a zařízení musí být uspořádáno tak, aby zajistilo neomezené vypouštění unikajících par. U zchlazených zkapalněných plynů musí být unikající páry vyvedeny přímo ven z nádrže takovým způsobem, aby se nemohly dostat pod cisternu. Ochranná zařízení, která odklánějí proud par, jsou povolena pouze tehdy, nezmenšují-li kapacitu zařízení pro vyrovnávání tlaku.

6.7.4.10.2 Uspořádání musí být provedeno tak, aby zabránilo přístupu nepovolaných osob k zařízení pro vyrovnávání tlaku a chránilo tato zařízení před poškozením způsobeným převrácením přemístitelné cisterny.

6.7.4.11 Stavoznaky (měrná zařízení)

6.7.4.11.1 Pokud je přemístitelná cisterna určena pro hmotnostní plnění, musí být vybavena jedním nebo více měřicími zařízeními. Skleněné stavoznaky a měřidla vyrobená z křehkého materiálu, která jsou v přímém styku s obsahem nádrže, nesmějí být použita.

¹⁰ CGA S-1.2-2003 (Normy pro zařízení pro vyrovnání tlaku – Díl 2 – Cisterny pro nákladní přepravy a přemístitelné cisterny pro stlačené plyny).

6.7.4.11.2 Spoj pro měření podtlaku musí být proveden v plášti.

6.7.4.12 Podpěry, rámy, zvedací a spouštěcí vybavení přemístitelných cisteren

6.7.4.12.1 Přemístitelné cisterny musí být konstruovány a vyráběny s podpěrnou konstrukcí zajišťující jejich bezpečnou základnu během přepravy. Síly uvedené v odstavci 6.7.4.2.12 a koeficient bezpečnosti uvedený v odstavci 6.7.4.2.13 musí být zohledněny při konstrukci. Zarážky, rámy, podstavce nebo jiné podobné konstrukce jsou přípustné.

6.7.4.12.2 Kombinovaná namáhání způsobená konstrukční výstrojí přemístitelné cisterny (např. podstavce, rámy atd.) a zvedací a spouštěcí zařízení nesmí způsobit nadměrné namáhání v jakékoli části nádrže. Stabilní zvedací a spouštěcí zařízení musí být namontováno na všech přemístitelných cisternách. Přednostně musí být upevněno na podpěry přemístitelné cisterny, avšak může být připevněno k výztužným deskám umístěným na nádrži v bodech jejích podpěr.

6.7.4.12.3 Při konstrukci podpěr a rámu se musí brát v úvahu účinky klimatické koroze.

6.7.4.12.4 Kapsy pro zvedací vidlice musí být uzavíratelné. Prostředky pro uzavření těchto kapes musí tvořit trvalou část rámu nebo musí být trvale připojeny k rámu. Jednokomorové přemístitelné cisterny o délce menší než 3,65 m nemusí mít tyto kapsy uzavíratelné, pokud:

- (a) jsou nádrž a všechny spojovací prvky dobře chráněny proti úderům zvedacích vidlic; a
- (b) vzdálenost mezi středy kapes pro zvedací vidlice je nejméně polovina maximální délky přemístitelné cisterny.

6.7.4.12.5 Pokud přemístitelné cisterny nejsou během přepravy chráněny podle pododdílu 4.2.3.3, nádrže a provozní výstroj musí být chráněny proti poškození nádrže a provozní výstroje podélným nebo příčným nárazem nebo převrácením. Vnější spojovací prvky musí být chráněny tak, aby byl vyloučen únik obsahu nádrže při nárazu nebo převrácení přemístitelné cisterny na tyto spojovací prvky. Příklady takové ochrany:

- (a) Ochrana proti bočnímu nárazu, kterou mohou tvořit podélné výztuže chránící nádrž z obou stran na výškové úrovni jejího středu;
- (b) Ochrana přemístitelné cisterny proti převrácení, kterou mohou tvořit výztužné prstence nebo výztuže upevněné napříč rámu;
- (c) Ochrana proti nárazu zezadu, kterou může tvořit nárazník nebo rám;
- (d) Ochrana nádrže proti poškození nárazem nebo převrácením použitím rámu ISO podle ISO 1496-3 :1995;
- (e) Ochrana přemístitelné cisterny před nárazem a převrácením vakuově izolačním pláštěm.

6.7.4.13 Schválení konstrukce

6.7.4.13.1 Příslušný orgán nebo jím pověřená organizace vydává osvědčení o schválení konstrukce pro jakoukoli novou konstrukci přemístitelné cisterny. Toto osvědčení ověřuje, že přemístitelná cisterna byla prohlédnuta tímto orgánem, je vhodná pro její zamýšlený účel a odpovídá požadavkům této kapitoly. Pokud jsou série přemístitelných cisteren vyráběny beze změny konstrukce, osvědčení platí pro celé série. Osvědčení se musí odvolávat na zkušební protokol typu, zchlazené zkapalněné plyny dovolené přepravovat, materiály konstrukce nádrže a schvalovací číslo. Schvalovací číslo se skládá z rozlišovací značky nebo značky státu, na jehož území bylo schválení uděleno, vyznačené rozlišovací značkou používanou na vozidlech v mezinárodním silničním provozu¹¹, a registračního čísla. Jakákoli alternativní ujednání k pododdílu 6.7.1.2 musí být uvedena v osvědčení. Schválení konstrukce může sloužit pro schválení menších přemístitelných cisteren vyrobených z materiálů téhož druhu a tloušťky, stejnou výrobní technologií a s identickými podpěrami, rovnocennými uzávěry a dalším příslušenstvím.

6.7.4.13.2 Zkušební protokol typu pro schválení konstrukce musí obsahovat nejméně toto:

¹¹ Rozlišovací značka státu registrace používaná na motorových a přípojných vozidlech v mezinárodním silničním provozu, např. podle Ženevské úmluvy o silničním provozu z roku 1949 nebo Vídeňské úmluvy o silničním provozu z roku 1968.

- (a) Výsledky zkoušky vhodného rámu uvedené v ISO 1496-3 :1995;
- (b) Výsledky první prohlídky a zkoušky uvedené v odstavci 6.7.4.14.3;
- (c) Výsledky nárazové zkoušky uvedené v odstavci 6.7.4.14.1, je-li předepsána.

6.7.4.14 Prohlídky a zkoušky

6.7.4.14.1 Přemístitelné cisterny odpovídající definici kontejneru podle Mezinárodní úmluvy o bezpečnosti kontejnerů (KBK) z roku 1972 v platném znění, nesmějí být používány. Jejich použití je možné pouze tehdy, pokud se reprezentativní vzorek každého konstrukčního typu úspěšně ověří zkouškou dynamického nárazu podle Příručky zkoušek a kritérií, díl IV, odstavec 41.

6.7.4.14.2 Nádrž a součásti výstroje každé přemístitelné cisterny musí být prohlíženy a zkoušeny před jejím prvním uvedením do provozu (první prohlídka a zkouška) a potom v nejvýše pětiletých intervalech (periodická prohlídka a zkouška po pěti letech) s prohlídkou a zkouškou v polovině této doby (periodická prohlídka a zkouška po dvou a půl letech). Prohlídka a zkouška může být provedena během tří měsíců před nebo po stanoveném datu. Mimořádná prohlídka a zkouška musí být provedena bez ohledu na datum poslední periodické prohlídky a zkoušky, pokud je to nezbytné podle odstavce 6.7.4.14.7.

6.7.4.14.3 První prohlídka a zkouška přemístitelné cisterny musí zahrnovat kontrolu konstrukčních charakteristik, vnitřní a vnější prohlídku přemístitelné cisterny a jejich spojovacích prvků vzhledem k hluboce zchlazeným zkapalněným plynům, které v ní mají být přepravovány, a tlakovou zkoušku podle zkušebních postupů uvedených v odstavci 6.7.4.3.2. Tlaková zkouška může být provedena jako hydraulická zkouška nebo použitím jiné kapaliny nebo plynu po dohodě s příslušným orgánem nebo jím pověřenou organizací. Před uvedením přemístitelné cisterny do provozu musí být též provedeny zkouška těsnosti a zkouška uspokojivého provozu celé provozní výstroje. Pokud byly nádrž a její spojovací prvky tlakově zkoušeny odděleně, musí být po jejich zkompletování podrobeny zkoušce těsnosti. Všechny svary vystavené úrovni plného namáhání v nádrži musí být zkontrolovány během první prohlídky a zkoušky rentgenem, ultrazvukem nebo jinou metodou nedestruktivní zkoušky. To se nevztahuje na plášť.

6.7.4.14.4 Periodická prohlídka a zkouška po 5 a 2,5 letech zahrnuje vnější prohlídku přemístitelných cisteren a jejich spojovacích prvků vzhledem k přepravovaným zchlazeným zkapalněným plynům, zkoušku těsnosti, zkoušku uspokojivého provozu celé provozní výstroje a indikátoru podtlaku, pokud je použit. V případě nevakuumově izolovaných cisteren, plášť a izolace musí být sejmuty během 2,5leté a 5leté periodické prohlídky a zkoušky avšak pouze tehdy, pokud je to nezbytné pro spolehlivé hodnocení.

6.7.4.14.5 (Vypuštěno)


6.7.4.14.6 Prohlídka a zkouška přemístitelných cisteren a plnění po datu uplynutí poslední periodické prohlídky a zkoušky

6.7.4.14.6.1 Přemístitelná cisterna nesmí být plněna a přistavována k přepravě po datu uplynutí platnosti poslední 5leté nebo 2,5leté periodické prohlídky a zkoušky, jak je požadováno v odstavci 6.7.4.14.2. Avšak přemístitelná cisterna naplněná před datem uplynutí platnosti poslední periodické prohlídky a zkoušky může být přepravována po dobu nepřesahující tři měsíce od uplynutí platnosti poslední periodické prohlídky a zkoušky. Kromě toho může být přemístitelná cisterna přepravována po datu uplynutí platnosti poslední periodické prohlídky a zkoušky:

- (a) Po vyprázdnění, ale před vyčistěním, pro účely provedení příští požadované prohlídky a zkoušky před znovunaplněním; a
- (b) Pokud není jinak schváleno příslušným orgánem, pro období nepřekračující šest měsíců od data uplynutí platnosti poslední periodické prohlídky a zkoušky, aby bylo možno vrátit nebezpečné věci k jejich likvidaci nebo recyklaci. Odvolávka na tuto výjimku musí být uvedena v přepravním dokladu.


6.7.4.14.6.2 S výjimkou ustanovení v 6.7.4.14.6.1 mohou být přemístitelné cisterny, u kterých nebyla v daném časovém rámci provedena plánovaná pětiletá nebo dvouapůlletá periodická prohlídka a zkouška, plněny a přistavovány k přepravě, pokud je provedena nová pětiletá periodická prohlídka a zkouška podle 6.7.4.14.4.

- 6.7.4.14.7** Mimořádná prohlídka a zkouška je nezbytná, pokud přemístitelná cisterna vykazuje zřetelně poškozené nebo zkorodované plochy nebo únik nebo jiné okolnosti, které ukazují nedostatky, jež by mohly ovlivnit celistvost přemístitelné cisterny. Rozsah mimořádné prohlídky a zkoušky musí záviset na rozsahu poškození a zhoršení přemístitelné cisterny. Musí zahrnovat nejméně 2,5letou prohlídku a zkoušku podle odstavce 6.7.4.14.4.
- 6.7.4.14.8** Vnitřní prohlídka během první prohlídky a zkoušky musí zajistit, že nádrž je zkontrolována na proděravění, korozi nebo odřeniny, promáčknutí, zvlnění, vady ve svarech a jiné okolnosti, které by mohly vést k nezpůsobilosti cisterny pro bezpečnou přepravu.
- 6.7.4.14.9** Vnější prohlídka musí zajistit, že:
- (a) Vnější potrubí, ventily, komprimující/chladicí systémy, pokud jsou použity, a těsnění jsou prohlédnuty se zaměřením na zkorodované plochy, závady nebo jiné okolnosti, včetně netěsností, které by mohly způsobit nezpůsobilost přemístitelné cisterny pro bezpečné plnění, vyprazdňování a přepravu;
 - (b) Nejsou žádné netěsnosti vík průlezu a těsnění;
 - (c) Chybějící nebo ztracené šrouby nebo matice na jakémkoli spojení příruby nebo slepé příruby jsou nahrazeny nebo utěsněny;
 - (d) Všechna pojistná zařízení a ventily jsou bez koroze, zkroucení a jakéhokoli poškození nebo vady, které by mohly zabránit jejich normální činnosti. Uzavírací zařízení a samočinné uzavírací ventily musí být uvedeny v činnost pro prokázání vlastní provozuschopnosti;
 - (e) Požadované značky na přemístitelné cisterně jsou čitelné a v souladu s příslušnými požadavky; a
 - (f) Rám, podpěry a zařízení pro zdvih přemístitelné cisterny jsou v uspokojivém stavu.
- 6.7.4.14.10** Prohlídky a zkoušky v odstavcích 6.7.4.14.1, 6.7.4.14.3, 6.7.4.14.4 a 6.7.4.14.7 musí být provedeny znalcem nebo za účasti znalce schváleného příslušným orgánem nebo příslušným orgánem pověřenou organizací. Pokud je tlaková zkouška součástí prohlídky a zkoušky, musí být tlaková zkouška jedním údajem vyznačeným na štítku přemístitelné cisterny. Během tlakové zkoušky musí být přemístitelná cisterna kontrolována na jakýkoliv únik z cisterny, potrubí nebo výstroje.
- 6.7.4.14.11** Ve všech případech, kdy je prováděno řezání, opalování nebo sváření na nádrži, tyto práce musí být schváleny příslušným orgánem nebo jím pověřenou organizací s ohledem na předpisy pro tlakové nádoby používané pro konstrukci nádrže. Tlaková zkouška musí být s ohledem na původní tlakovou zkoušku provedena po ukončení těchto prací.
- 6.7.4.14.12** Pokud se objeví jakákoli nebezpečná okolnost, nesmí být přemístitelná cisterna vrácena do provozu, pokud nebyla opravena a zkouška není opakována s uspokojivým výsledkem.
- 6.7.4.15 Značení**
- 6.7.4.15.1** Každá přemístitelná cisterna musí být vybavena nerezavějícím kovovým štítkem trvale upevněným na výrazném místě snadno přístupném pro kontrolu. Pokud z důvodů uspořádání přemístitelné cisterny nemůže být štítek trvale připevněn na těleso nádrže, musí být nádrž trvale označena nejméně údaji, požadovanými předpisy pro tlakové nádoby. Na štítku musí být vyznačeny vyražením nebo jinou podobnou metodou nejméně následující údaje:
- (a) Informace o vlastníku
 - (i) Registrační číslo vlastníka;
 - (b) Informace o výrobě
 - (i) Země výroby;
 - (ii) Rok výroby;
 - (iii) Jméno nebo značka výrobce;
 - (iv) Výrobní sériové číslo;
 - (c) Informace o schválení

- 
- (i) Symbol Spojených národů pro obaly
Tento symbol nesmí být použit pro jiné účely než pro osvědčení, že obal, flexibilní kontejner pro volně ložené látky, přemístitelná cisterna nebo MEGC splňuje příslušné požadavky kapitoly 6.1, 6.2, 6.3, 6.5, 6.6, 6.7 nebo 6.11.
 - (ii) Země schválení;
 - (iii) Pověřená organizace pro schválení konstrukce;
 - (iv) Číslo schválení konstrukčního typu;
 - (v) Písmena „AA“, pokud byl konstrukční typ schválen podle alternativního ujednání (viz pododíl 6.7.1.2);
 - (vi) Předpis pro tlakové nádoby, podle kterého byla nádrž konstruována;
 - (d) Tlaky
 - (i) Nejvyšší dovolený provozní tlak (v barech nebo kPa (přetlak));¹²
 - (ii) Zkušební tlak (v barech nebo kPa (přetlak));¹²
 - (iii) Datum první tlakové zkoušky (měsíc a rok);
 - (iv) Identifikační značka znalce první zkoušky;
 - (e) Teploty
 - (i) Nejnižší konstrukční teplota (ve °C);¹²
 - (f) Materiály
 - (i) Materiál(y) nádrže a odvolávka(y) na normu(y) materiálu;
 - (ii) Rovnocenná tloušťka pro referenční ocel (v mm)¹²;
 - (g) Objem
 - (i) Objem nádrže naplněný vodou při 20 °C (v litrech)¹².
 - (h) Izolace
 - (i) Údaj „tepelně izolováno“ popř. „vakuově izolováno“;
 - (ii) Účinnost izolačního systému (tepelný příkon) (ve wattech);¹²
 - (i) Časová výdrž – pro každý hluboce zchlazený plyn povolený k přepravě v přemístitelné cisterně
 - (i) Úplné označení hluboce zchlazeného plynu;
 - (ii) Referenční časová výdrž (v dnech nebo hodinách);¹²
 - (iii) Počáteční tlak (v barech nebo kPa (přetlak));¹²
 - (iv) Maximální přípustná hmotnost naplněného plynu (v kg);¹²
 - (j) Periodické zkoušky
 - (i) Druh poslední provedené periodické zkoušky (2,5 roku, 5 let nebo mimořádná zkouška);
 - (ii) Datum a typ poslední periodické zkoušky (měsíc a rok);
 - (iii) Identifikační značka pověřeného místa, které provádělo nebo ověřilo poslední zkoušku;

¹² Musí být označena použitá jednotka

Obrázek 6.7.4.15.1: Příklad značení štítkem

Registrační číslo vlastníka					
INFORMACE O VÝROBĚ					
Země výroby					
Rok výroby					
Výrobce					
Výrobní sériové číslo					
INFORMACE O SCHVÁLENÍ					
	Země schválení				
	Pověřená organizace pro schválení konstrukce				
	Číslo schválení konstrukčního typu		„AA“ (pokud je použito)		
Předpis pro tlakové nádoby, podle kterého byla nádrž konstruována					
TLAKY					
Nejvyšší dovolený provozní tlak		bar nebo kPa			
Zkušební tlak		bar nebo kPa			
Datum první tlakové zkoušky	(MM/RRRR)	Razidlo znalce:			
Vnější výpočtový tlak		bar nebo kPa			
TEPLOTY					
Nejnižší konstrukční teplota		°C			
MATERIÁLY					
Materiál(y) nádrže a odvolávka(y) na normu(y) materiálu					
Rovnocenná tloušťka pro referenční ocel		mm			
OBJEM					
Objem nádrže naplněný vodou při 20 °C		l (litr)			
IZOLACE					
„Tepelně izolováno“ <i>popř.</i> „Vakuově izolováno“					
Tepelný příkon		W			
ČASOVÁ VÝDRŽ					
Povolný(é) hluboce zchlazený (é) plyn (y)	Referenční časová výdrž	Počáteční tlak	Maximální přípustná hmotnost naplněného plynu		
	dny nebo hodiny	bar nebo kPa	kg		
PERIODICKÉ ZKOUŠKY					
Druh zkoušky	Datum zkoušky	Razidlo znalce	Druh zkoušky	Datum zkoušky	Razidlo znalce
	(MM/RRRR)			(MM/RRRR)	

6.7.4.15.2

Následující údaje musí být trvanlivě vyznačeny buď na přemístitelné cisterně samé, nebo na kovovém štítku pevně umístěném na přemístitelné cisterně:

Jméno vlastníka a provozovatele

Název hluboce zchlazeného zkapalněného plynu určeného k přepravě (a nejnižší střední teplota volně ložené látky) pokud je vyšší než 50 °C

Nejvyšší dovolená celková hmotnost (MPGM) _____ kg

Vlastní hmotnost _____ kg

Skutečná zádržná doba přepravovaného plynu _____ dní (hodin)

Pokyn pro přemístitelné cisterny podle odst. 4.2.5.2.6

POZNÁMKA: Pro zařazení přepravovaných hluboce zchlazených zkapalněných plynů, viz též část 5.

6.7.4.15.3 Jestliže je přemístitelná cisterna konstruována a schválena pro manipulaci na otevřeném moři, musí být na identifikačním štítku uvedena slova "OFFSHORE PORTABLE TANK".

6.7.5 Požadavky na konstrukci, výrobu, prohlídky a zkoušky UN vícečlánkových kontejnerů na plyn (MEGC) určených pro přepravu nezchlazených plynů

6.7.5.1 Definice

Pro účely tohoto oddílu se následujícími pojmy rozumí:

Alternativní ujednání znamená schválení příslušným orgánem pro přemístitelnou cisternu nebo MEGC, které byly konstruovány, vyrobeny nebo zkoušeny podle technických požadavků nebo zkušebních metod jiných, než uvedených v této kapitole;

Články jsou lahve, trubkové nádoby nebo svazky lahví;

Konstrukční výstroj znamená vyztužovací, upevňovací, ochranné a stabilizační členy článků;

Největší dovolená celková hmotnost (MEGC) znamená součet vlastní hmotnosti MEGC a největší dovolené užitečné hmotnosti pro přepravu;

Provozní výstroj znamená měřicí přístroje a plnicí, vyprazdňovací, ventilační a bezpečnostní zařízení;

Sběrné potrubí znamená soustavu potrubí a ventilů spojující plnicí a/nebo vyprazdňovací otvory článků;

UN vícečlánkové kontejnery na plyn (MEGC) jsou multimodální jednotky lahví, trubkových nádob a svazky lahví navzájem propojených sběrným potrubím, namontované na rámu. MEGC zahrnují provozní výstroj a konstrukční výstroj nezbytnou pro přepravu plynů;

Zkouška těsnosti znamená zkoušku používající plyn naplněný do článků a provozní výstroje MEGC na účinný vnitřní tlak nejméně 20 % zkušebního tlaku.

6.7.5.2 Všeobecné konstrukční a výrobní požadavky

6.7.5.2.1 MEGC musí být schopný plnění a vyprazdňování bez sejmutí své konstrukční výstroje. Musí být vybaven stabilizačními členy vně článků zabezpečujícími konstrukční celistvost pro manipulaci a přepravu. MEGC musí být konstruovány a vyrobeny s podporami tvořícími bezpečnou základnu během přepravy a se zvedacími a spouštěcími úchyty, které umožňují zvedání MEGC, včetně jejich naplnění na největší dovolenou celkovou hmotnost. MEGC musí být konstruovány pro naložení na silniční vozidlo, vůz, nebo námořní nebo vnitrozemská vodní plavidla a musí být vybaveny zárážkami, úchyty nebo příslušenstvím umožňujícím mechanickou manipulaci.

6.7.5.2.2 MEGC musí být konstruovány, vyrobeny a vybaveny tak, aby odolaly všem podmínkám, které mohou nastat během normálních podmínek manipulace a přepravy. Konstrukce musí být s ohledem na účinky dynamického zatížení a únavy.

6.7.5.2.3 Články MEGC musí být zhotoveny z bezešvé oceli nebo kompozitní konstrukce a konstruovány a zkoušeny podle oddílu 6.2.1 a 6.2.2. Všechny články MEGC musí být stejného typu.

6.7.5.2.4 Články MEGC, spojovací prvky a potrubí musí být:

- (a) snášelivé s látkami určenými pro přepravu (viz ISO 11114-1:2020 a ISO 11114-2:2021) ;
nebo
- (b) inertní nebo neutralizované chemickou reakcí.

6.7.5.2.5 Dotyk různých kovů, které by mohly způsobit poškození galvanickými účinky, není dovolen.

- 6.7.5.2.6** Materiály MEGC, včetně jakýchkoli zařízení, těsnění a příslušenství nesmějí nepříznivě ovlivnit plyny určené k přepravě v MEGC.
- 6.7.5.2.7** MEGC musí být konstruovány tak, aby odolaly beze ztráty obsahu nejméně vnitřnímu tlaku způsobenému obsahem a statickým, dynamickým a tepelným zatížením během normálních podmínek manipulace a přepravy. Konstrukce musí prokázat, že byly zohledněny únavové účinky způsobené těmito opakovanými namáháními v průběhu očekávané životnosti vícečlánkového kontejneru na plyn.
- 6.7.5.2.8** MEGC a jejich upevnění musí být schopny při nejvyšším dovoleném zatížení absorbovat následující jednotlivé statické síly:
- (a) Ve směru jízdy: dvojnásobek MPGM násobená zemským zrychlením (g);¹³
 - (b) Vodorovně kolmo na směr jízdy: MPGM (pokud směr jízdy není jasně určen, síly musí být rovnocenné dvojnásobku MPGM) násobené zemským zrychlením (g);¹³
 - (c) Svisle vzhůru: MPGM násobená zrychlením (g);¹³ a
 - (d) Svisle dolů: dvojnásobek MPGM (celkové zatížení včetně účinku gravitace) násobené zemským zrychlením (g)¹³.
- 6.7.5.2.9** Při silách uvedených v odstavci 6.7.5.2.8 nesmějí napětí v nejvíce namáhaném bodě článků překročit hodnoty uvedené buď v příslušných normách pododdílu 6.2.2.1, nebo pokud nejsou články konstruovány, vyrobeny a zkoušeny podle těchto norem, v technických předpisech nebo normách uznávaných nebo schválených příslušným orgánem země používání (viz oddíl 6.2.5).
- 6.7.5.2.10** U každé ze sil v odstavci 6.7.5.2.8 musí být zachován pro rám a upevnění koeficient bezpečnosti takto:
- (a) Pro kovy mající výrazně definovanou mez pružnosti koeficient 1,5 ve vztahu k zaručené mezi pružnosti; nebo
 - (b) Pro kovy nemající výrazně definovanou mez pružnosti koeficient 1,5 ve vztahu k zaručeným 0,2 % prokázané pružnosti a pro austenitické oceli 1 % prokázané pružnosti.
- 6.7.5.2.11** MEGC určené pro přepravu hořlavých zchlazených zkvapalněných plynů musí být možno elektricky uzemnit.
- 6.7.5.2.12** Články musí být zajištěny takovým způsobem, aby se zabránilo nežádoucímu pohybu vzhledem ke konstrukci a koncentraci škodlivého místního napětí.

6.7.5.3 Provozní výstroj

- 6.7.5.3.1** Provozní výstroj musí být uspořádána nebo konstruována tak, aby byla chráněna proti poškození způsobeným zvýšením tlaku obsahu nádob během normálních podmínek manipulace a přepravy. Pokud spoj mezi rámem a nádrží dovoluje relativní pohyb mezi jednotlivými částmi konstrukce, výstroj musí být upevněna tak, aby dovolovala takový pohyb bez nebezpečí poškození provozních částí. Sběrné potrubí, vyprazdňovací prvky (potrubí, uzavírací ventily) a uzavírací ventil musí být chráněny proti nebezpečí utržení působením vnějších sil. Sběrné potrubí vedoucí k uzavíracím ventilům musí být dostatečně pružné, aby chránilo ventily a potrubí před stříhem nebo zvýšením tlaku obsahem nádoby. Plnicí a vyprazdňovací zařízení (včetně přírub nebo šroubových uzávěrů) a jakékoliv ochranné kryty musí umožňovat zajištění proti nežádoucímu otevření.
- 6.7.5.3.2** Každý článek určený pro přepravu toxických plynů (plynů skupin T, TF, TC, TO, TFC a TOC) musí být opatřen ventilem. Sběrné potrubí pro zkvapalněné toxické plyny (plyny klasifikačních kódů 2T, 2TF, 2TC, 2TO, 2TFC a 2TOC) musí být konstruovány tak, aby mohly být články plněny odděleně a udržovány izolovaně uzavřené zaplombovaným (uzamykatelným) ventilem. Pro přepravu hořlavých plynů (plyny skupin F) musí být články rozdělené do skupin s objemem nejvýše 3000 litrů, které jsou odděleny ventilem.
- 6.7.5.3.3** U plnicích a vyprazdňovacích otvorů MEGC musí být na každém plnicím a vyprazdňovacím potrubí na přístupném místě umístěny v sérii dva ventily. Plnicí a vyprazdňovací zařízení mohou být upevněna na sběrné potrubí. Pro části potrubí, které mohou být uzavřeny na obou koncích a z nichž může být kapalina vypuštěna, musí být pojistný ventil proveden tak, aby se zabránilo nadměrnému zvýšení tlaku.

¹³ Pro účely výpočtu $g = 9,81 \text{ m/s}^2$

Hlavní izolující ventily na MEGC musí být zřetelně označeny s uvedením směrů jejich uzavírání. Každý uzavírací ventil nebo jiné druhy uzávěrů musí být konstruovány a vyrobeny tak, aby odolaly tlaku rovnému nebo většímu než 1,5 násobek zkušební tlaku MEGC. Všechny uzavírací ventily se šroubovými závity musí být uzavírány pravotočivým pohybem ručního kola. Pro ostatní ventily musí být poloha (otevřeno-zavřeno) a směr uzavírání zřetelně vyznačeny. Všechny uzavírací ventily musí být konstruovány tak, aby se zabránilo nežádoucímu otevření. Tažný kov může být použit pro konstrukci ventilů nebo příslušenství.

6.7.5.3.4 Potrubí musí být konstruováno, vyrobeno a instalováno tak, aby se zabránilo nebezpečí poškození působením tepelné roztažnosti a smršťování, mechanických rázů a vibrací. Spoje v potrubí musí být spájeny nebo mít rovnocenně silné kovové spojení. Bod tavení pájecích materiálů nesmí být vyšší než 525 °C. Jmenovitý tlak provozní výstroje a sběrného potrubí musí být nejméně dvě třetiny zkušební tlaku článků.

6.7.5.4 Zařízení pro vyrovnávání tlaku

6.7.5.4.1 Prvky MEGC používané pro přepravu UN 1013 oxidu uhličitého a UN 1070 oxidu dusného musí být rozděleny do skupin s objemem nejvýše 3000 l, které jsou odděleny ventilem. Pokud jsou tato zařízení předepsána od příslušného orgánu země jejich používání, musí být MEGC pro jiné plyny vybaveny zařízeními pro vyrovnávání tlaku podle požadavků tohoto příslušného orgánu.

6.7.5.4.2 Každý článek nebo skupina článků MEGC, který může být izolován, musí být vybaven jedním nebo více zařízeními pro vyrovnávání tlaku. Zařízení pro vyrovnávání tlaku musí být typu, který odolá dynamickým silám, včetně rázových vln kapalin, a konstruováno tak, aby se zabránilo vniknutí vnější věci, úniku plynu a vývoji nebezpečného zvýšeného tlaku.

6.7.5.4.3 MEGC používané pro přepravu určitých nezchlazených plynů uvedených v pokynu pro přemístitelné cisterny T 50 v odstavci 4.2.5.2.6 mohou mít zařízení pro vyrovnávání tlaku podle požadavků příslušného orgánu země jejich používání. Pokud není MEGC vyhrazen pro přepravu určitého plynu a vybaven schváleným zařízením pro vyrovnávání tlaku vyrobeným z materiálů snášlivých s přepravovaným plynem, musí zařízení pro vyrovnávání tlaku obsahovat průtržný kotouč předcházející pružinovému zařízení pro vyrovnávání tlaku. Prostor mezi průtržným kotoučem a zařízením musí být vybaven měřidlem tlaku nebo vhodným indikačním přístrojem. Toto uspořádání dovoluje odhalení protržení kotouče, propíchnutí nebo únik, který může způsobit špatnou činnost zařízení pro vyrovnávání tlaku. Průtržný kotouč se musí protrhnout při jmenovitém tlaku o 10 % vyšším než je počáteční vypouštěcí tlak pružinového zařízení pro vyrovnávání tlaku.

6.7.5.4.4 V případě víceúčelových MEGC používaných pro přepravu nízkotlakých zkapalněných plynů se musí zařízení pro vyrovnávání tlaku otevřít při tlaku uvedeném v odstavci 6.7.3.7.1 pro plyn s nejvyšším dovoleným provozním tlakem z plynů, jejichž přeprava je v MEGC povolena.

6.7.5.5 Kapacita zařízení pro vyrovnávání tlaku

6.7.5.5.1 Kombinovaná dodávková kapacita zařízení pro vyrovnávání tlaku, pokud je instalováno, musí být dostatečná, aby v případě celkového požáru MEGC nepřekročil tlak (včetně akumulace) uvnitř článků 120 % nastaveného tlaku zařízení pro vyrovnávání tlaku. Vzorec uvedený v CGA S-1.2-2003 Normy pro zařízení pro vyrovnávání tlaku – Díl 2 – Cisterny pro nákladní přepravy a přemístitelné cisterny pro stlačené plyny; musí být použit pro stanovení nejmenší celkové průtokové kapacity pro systém zařízení pro vyrovnávání tlaku. CGA S-1.1-2003 Normy pro zařízení pro vyrovnávání tlaku – Díl 1 – Lahve na stlačené plyny; může být použit pro stanovení vyrovnávací kapacity jednotlivých článků pro vyrovnávání tlaku. Pružinová zařízení pro vyrovnávání tlaku mohou být použita pro dosažení plné vypouštěcí kapacity předepsané v případě nízkotlakých zkapalněných plynů. V případě víceúčelových MEGC musí být kombinovaná dodávková kapacita zařízení pro vyrovnávání tlaku stanovena pro plyn, který vyžaduje nejvyšší dodávkovou kapacitu z plynů dovolených pro přepravu v MEGC.

6.7.5.5.2 Pro stanovení celkové požadované kapacity zařízení pro vyrovnávání tlaku instalovaného na člancích pro přepravu zkapalněných plynů musí být zohledněny termodynamické vlastnosti plynu [viz např. CGA S-1.2-2003 Normy pro zařízení pro vyrovnávání tlaku – Díl 2 – Cisterny pro nákladní přepravy a přemístitelné cisterny pro stlačené plyny; pro nízkotlaké zkapalněné plyny a CGA S-1.1-2003 Normy pro zařízení pro vyrovnávání tlaku – Díl 1 – Lahve na stlačené plyny; pro vysokotlaké zkapalněné plyny].

6.7.5.6 Značení zařízení pro vyrovnávání tlaku

6.7.5.6.1 Zařízení pro vyrovnávání tlaku musí být zřetelně a trvale označeno těmito údaji:

- (a) Jméno výrobce a příslušné výrobní číslo;
- (b) Tlak a teplota, na který je nastaveno vypouštění;
- (c) Datum poslední zkoušky
- (d) Příčný průtokový průřez pružinových zařízení pro vyrovnávání tlaku a průtržných kotoučů v mm².

6.7.5.6.2 Jmenovitá průtoková kapacita vyznačená na pružinovém zařízení pro vyrovnávání tlaku musí být stanovena podle ISO 4126-1: 2004 a ISO 4126-7:2004.

6.7.5.7 Spoje k zařízení pro vyrovnávání tlaku

6.7.5.7.1 Spoje k zařízení pro vyrovnávání tlaku musí být dostatečných rozměrů, aby umožnily neomezeně propustit požadované vypouštění do zařízení pro vyrovnávání tlaku. Žádný uzavírací ventil nesmí být vestavěn mezi nádrž a zařízení pro vyrovnávání tlaku, kromě zdvojeného zařízení pro údržbu nebo jiných důvodů a uzavíracích ventilů sloužících pro uzamčení otevřeného zařízení v provozu nebo uzavíracích ventilů vzájemně uzamčených tak, že alespoň jeden ze zdvojených je vždy provozuschopný a schopný splnit požadavky pododdílu 6.7.5.5. Nesmí být žádná překážka pro otevírání vedení k ventilačnímu zařízení nebo k zařízení pro vyrovnávání tlaku, která by mohla omezit nebo uzavřít průtok z nádrže do tohoto zařízení. Otvor celým potrubím a spoji musí mít nejméně stejnou průtočnou plochu jako vstup do zařízení pro vyrovnávání tlaku, ke kterému jsou připojeny. Jmenovitý rozměr výpustního potrubí musí být nejméně tak velký, jako je výstup ze zařízení pro vyrovnávání tlaku. Otvory od vyústění zařízení pro vyrovnávání tlaku, pokud jsou používány, musí vypouštět přebytečné páry nebo kapaliny do atmosféry za podmínek minimálního zpětného tlaku do zařízení pro vyrovnávání tlaku.

6.7.5.8 Umístění zařízení pro vyrovnávání tlaku

6.7.5.8.1 Každé zařízení pro vyrovnávání tlaku při nejvyšším dovoleném plnění musí být spojeno s výparným prostorem článků pro přepravu zkapalněných plynů. Zařízení pro vyrovnávání tlaku, pokud jsou instalována, musí být tak uspořádána, aby se zajistilo vypouštění unikajících par nahoru a neomezeně pro zabránění srážení unikajícího plynu nebo kapaliny na MEGC, jeho člancích nebo osobách. Pro, hořlavé plyny, pyroforní a podporující hoření, musí být unikající plyn usměrněn od článků takovým způsobem, aby nemohl narážet na jiné články. Tepelně odolná ochranná zařízení, která odklání proud plynu, jsou dovolena pouze tehdy, pokud nezmenšují požadovanou kapacitu zařízení pro vyrovnávání tlaku.

6.7.5.8.2 Uspořádání musí být provedena tak, aby zabránila přístupu nepovolaných osob k zařízení pro vyrovnávání tlaku a chránila tato zařízení před poškozením způsobeným převrácením MEGC.

6.7.5.9 Stavoznaky (měřicí zařízení)

Pokud je MEGC určen pro hmotnostní plnění, musí být vybaven jedním nebo více měřicími zařízeními. Skleněné stavoznaky a měřidla vyrobené z jiného křehkého materiálu nesmějí být použity.

6.7.5.10 Podpěry, rámy, zvedací a spouštěcí vybavení MEGC

6.7.5.10.1 MEGC musí být konstruovány a vyráběny s podpěrnou konstrukcí zajišťující jejich bezpečnou základnu během přepravy. Síly uvedené v odstavci 6.7.5.2.8 a koeficient bezpečnosti uvedený v odstavci 6.7.5.2.10 musí být zohledněny při konstrukci. Zarážky, rámy, podstavce nebo jiné podobné konstrukce jsou přípustné.

6.7.5.10.2 Kombinovaná namáhání způsobená konstrukční výstrojí článků (např. podstavce, rámy atd.) a zvedací a spouštěcí zařízení MEGC nesmějí způsobit nadměrné namáhání v jakémkoli článku. V žádném případě nesmějí být výstroj nebo úchyty přivařeny přímo k článkům.

6.7.5.10.3 Při konstrukci podpěr a rámu musí být zohledněny účinky klimatické koroze

6.7.5.10.4 Pokud nejsou MEGC během přepravy chráněny podle pododdílu 4.2.5.3, musí být články a provozní výstroj chráněny proti poškození nádrže a provozní výstroje podélným nebo příčným nárazem nebo převrácením. Vnější spojovací prvky musí být chráněny tak, aby byl vyloučen únik obsahu článků při nárazu nebo převrácení MEGC na tyto spojovací prvky. Zvláštní pozornost musí být věnována ochraně sběrného potrubí. Příklady takové ochrany:

- (a) Ochrana proti bočnímu nárazu, kterou mohou tvořit podélné výztuže;
- (b) Ochrana proti převrácení, kterou mohou tvořit výztužné prstence nebo výztuže upevněné napříč rámu;
- (c) Ochrana proti nárazu zezadu, kterou může tvořit nárazník nebo rám;
- (d) Ochrana článků a provozní výstroje proti poškození nárazem nebo převrácením použitím rámu ISO podle příslušných ustanovení ISO 1496-3 :1995.

6.7.5.11 Schválení konstrukce

6.7.5.11.1 Příslušný orgán nebo jím pověřená organizace vydává osvědčení o schválení typu konstrukce pro jakoukoli novou konstrukci MEGC. Toto osvědčení ověřuje, že MEGC byl prohlédnut tímto orgánem, je vhodný pro její zamýšlený účel a odpovídá požadavkům této kapitoly a příslušným ustanovením pro plyny kapitoly 4.1 uvedeným v pokynu pro balení P200. Pokud jsou série MEGC vyráběny beze změny konstrukce, platí osvědčení pro tyto série. Osvědčení se musí odvolávat na zkušební protokol typu, materiály konstrukce sběrného potrubí, normy, podle kterých byly články vyrobeny, a schvalovací číslo. Schvalovací číslo se skládá z rozlišovací značky nebo značky státu, na jehož území bylo schválení uděleno, vyznačené rozlišovací značkou používanou na vozidlech v mezinárodním silničním provozu¹⁴, a registračního čísla. Jakákoliv alternativní ujednání podle pododdílu 6.7.1.2 musí být uvedena v osvědčení. Schválení konstrukce může sloužit pro schválení menších MEGC vyrobených z materiálů téhož druhu a tloušťky, stejnou výrobní technologií a s identickými podpěrami, rovnocennými uzávěry a dalším příslušenstvím.

6.7.5.11.2 Zkušební protokol schválení konstrukčního typu musí obsahovat nejméně toto:

- (a) Výsledky zkoušky vhodného rámu uvedené v ISO 1496-3 :1995;
- (b) Výsledky první prohlídky a zkoušky uvedené v odstavci 6.7.5.12.3;
- (c) Výsledky nárazové zkoušky uvedené v odstavci 6.7.5.12.1; a
- (d) Schvalovací doklad ověřující, že lahve a trubkové nádoby splňují příslušné normy.

6.7.5.12 Prohlídky a zkoušky

6.7.5.12.1 MEGC odpovídající definici kontejneru podle Mezinárodní úmluvy o bezpečnosti kontejnerů (KBK) z roku 1972 v platném znění, nesmějí být používány. Jejich použití je možné pouze tehdy, pokud se reprezentativní vzorek každého konstrukčního typu úspěšně ověří zkouškou dynamického nárazu podle Příručky zkoušek a kritérií, díl IV, odstavec 41.

6.7.5.12.2 Články a součásti výstroje každého MEGC musí být prohlédnuty a zkoušeny před jeho prvním uvedením do provozu (první prohlídka a zkouška). Potom musí být MEGC podrobeny prohlídce a zkoušce v nejdéle pětiletých intervalech (periodická prohlídka a zkouška po pěti letech). Mimořádná prohlídka a zkouška musí být provedena bez ohledu na datum poslední periodické prohlídky a zkoušky, pokud je to nezbytné podle odstavce 6.7.5.12.5.

6.7.5.12.3 První prohlídka a zkouška MEGC musí zahrnovat kontrolu konstrukčních charakteristik, vnitřní a vnější prohlídku MEGC a jeho spojovacích prvků vzhledem k plynům, které v ní mají být přepravovány, a tlakovou zkoušku provedenou zkušebními tlaky podle pokynu pro balení P200 uvedeného v pododdíle 4.1.4.1. Tlaková zkouška sběrného potrubí může být provedena jako hydraulická zkouška nebo použitím jiné kapaliny nebo plynu po dohodě a se souhlasem příslušného orgánu nebo jím pověřené organizace. Před uvedením MEGC do provozu musí být též provedeny zkouška těsnosti

¹⁴ Rozlišovací značka státu registrace používaná na motorových a přípojných vozidlech v mezinárodním silničním provozu, např. podle Ženevské úmluvy o silničním provozu z roku 1949 nebo Vídeňské úmluvy o silničním provozu z roku 1968.

a zkouška uspokojivého provozu celé provozní výstroje. Pokud byly články a jejich spojovací prvky tlakově zkoušeny odděleně, musí být po jejich spojení podrobeny zkoušce těsnosti.

6.7.5.12.4 Periodická prohlídka a zkouška po pěti letech musí zahrnovat vnější prohlídku konstrukce, článků a provozní výstroje podle odstavce 6.7.5.12.6. Články a potrubí musí být zkoušeny periodicky ve lhůtách uvedených v pokynu pro balení P200 a podle ustanovení uvedených v pododdíle 6.2.1.6. Pokud byly články a jejich spojovací prvky tlakově zkoušeny odděleně, musí být po jejich spojení podrobeny zkoušce těsnosti.

6.7.5.12.5 Mimořádná prohlídka a zkouška je nezbytná, pokud MEGC vykazuje zřetelně poškozené nebo zkorodované plochy nebo únik nebo jiné okolnosti, které ukazují nedostatky, jež by mohly ovlivnit celistvost MEGC. Rozsah mimořádné prohlídky a zkoušky musí záviset na rozsahu poškození a zhoršení MEGC. Musí zahrnovat nejméně prohlídky požadované v odstavci 6.7.5.12.6.

6.7.5.12.6 Prohlídky musí zajistit, že:

- (a) články jsou zvnějšku prohlédnuty se zaměřením na promáčknutí, korozi nebo odření, záhyby, zkroutění, vady ve svarech nebo jiné okolnosti, včetně úniku, které by mohly způsobit, že MEGC není bezpečný pro přepravu;
- (b) potrubí, ventily systém a těsnění jsou prohlédnuty se zaměřením na zkorodované plochy, závady a jiné okolnosti, včetně úniku, které by mohly způsobit, že MEGC není bezpečný pro plnění, vyprazdňování nebo přepravu;
- (c) chybějící nebo ztracené šrouby nebo matice na jakémkoli spojení příruby nebo slepé příruby jsou nahrazeny nebo utěsněny;
- (d) všechna pojistná zařízení a ventily jsou bez koroze, zkroutění a jakéhokoli poškození nebo vady, které by mohly zabránit jejich normální činnosti. Uzavírací zařízení a samočinné uzavírací ventily musí být uvedeny v činnost pro prokázání vlastní provozuschopnosti;
- (e) požadované značky na MEGC jsou čitelná a v souladu s příslušnými požadavky; a
- (f) rám, podpěry a zařízení pro zdvih MEGC jsou v uspokojivém stavu.

6.7.5.12.7 Prohlídky a zkoušky v odstavcích 6.7.5.12.1, 6.7.5.12.3, 6.7.5.12.4 a 6.7.5.12.5 musí být provedeny organizací nebo za účasti organizace schválené příslušným orgánem. Pokud je tlaková zkouška součástí prohlídky a zkoušky, musí být provedena zkušebním tlakem vyznačeným na štítku MEGC. Během tlakové zkoušky musí být MEGC kontrolován na jakýkoliv únik z článků, potrubí nebo výstroje.

6.7.5.12.8 Pokud se objeví jakákoli nebezpečná okolnost, MEGC nesmí být vrácen do provozu, pokud nebyl opraven a nebyl podroben příslušným prohlídkám a zkouškám.

6.7.5.13 Značení

6.7.5.13.1 Každý MEGC musí být vybaven nerezavějícím kovovým štítkem trvale upevněným na výrazném místě snadno přístupném pro kontrolu. Kovový štítek nesmí být připevněn na člancích. Články musí být označeny podle kap. 6.2. Na štítku musí být vyznačeny vyražením nebo jinou podobnou metodou nejméně následující údaje:

- (a) Informace o vlastníkovi
 - (i) Registrační číslo vlastníka;
- (b) Informace o výrobě
 - (i) Země výroby;
 - (ii) Rok výroby;
 - (iii) Jméno nebo značka výrobce;
 - (iv) Výrobní sériové číslo;
- (c) Informace o schválení

- (i) Symbol Spojených národů pro obaly




Tento symbol smí být použit pouze za účelem potvrzení, že obal, flexibilní kontejner

pro volně ložené látky, přemístitelná cisterna nebo MEGC vyhovuje odpovídajícím předpisům kapitoly 6.1, 6.2, 6.3, 6.5, 6.6, 6.7 nebo 6.11;

- (ii) Země schválení;
 - (iii) Pověřená organizace pro schválení konstrukce;
 - (iv) Číslo schválení konstrukčního typu;
 - (v) Písmena „AA“, pokud byl konstrukční typ schválen podle alternativního ujednání (viz pododíl 6.7.1.2) ;
- (d) Tlaky
- (i) Zkušební tlak (v barech nebo kPa (přetlak))¹⁵;
 - (ii) Datum první tlakové zkoušky (měsíc a rok);
 - (iii) Identifikační značka znalce první zkoušky;
- (e) Teploty
- (i) Rozmezí konstrukční teploty (ve °C)¹⁵;
- (f) Články/objem
- (i) Počet článků;
 - (ii) Celkový objem naplněný vodou (v litrech)¹⁵;
- (g) Periodické zkoušky
- (i) Druh poslední provedené periodické zkoušky (5 let nebo mimořádná zkouška);
 - (ii) Datum a typ poslední periodické zkoušky (měsíc a rok);
 - (iii) Identifikační značka pověřeného místa, které provádělo nebo ověřilo poslední zkoušku.

¹⁵ Musí být označena použitá jednotka.

Obrázek 6.7.5.13.1: Příklad značení štítkem

Registrační číslo vlastníka					
INFORMACE O VÝROBĚ					
Země výroby					
Rok výroby					
Výrobce					
Výrobní sériové číslo					
INFORMACE O SCHVÁLENÍ					
	Země schválení				
	Pověřená organizace pro schválení konstrukce				
	Číslo schválení konstrukčního typu		„AA“ (pokud je použito)		
TLAKY					
Zkušební tlak		bar			
Datum první tlakové zkoušky	(MM/RRRR)	Razidlo znalce:			
Vnější výpočtový tlak		bar nebo kPa			
TEPLOTY					
Rozmezí konstrukční teploty		°C	do °C		
ČLÁNKY/OBJEM					
Počet článků					
Celkový objem naplněný vodou		l (litr)			
PERIODICKÉ ZKOUŠKY					
Druh zkoušky	Datum zkoušky	Razidlo znalce	Druh zkoušky	Datum zkoušky	Razidlo znalce
	(MM/RRRR)			(MM/RRRR)	

6.7.5.13.2

Následující údaje musí být trvanlivě vyznačeny na kovovém štítku pevně zajištěném na MEGC:

Jméno provozovatele

Nejvyšší dovolená užitečná hmotnost _____ kg

Pracovní tlak při 15 °C _____ bar

Nejvyšší dovolená celková hmotnost (MPGM) _____ kg

Vlastní hmotnost _____ kg

KAPITOLA 6.8

POŽADAVKY NA KONSTRUKCI, VÝROBU, VÝSTROJ, SCHVALOVÁNÍ TYPU, PROHLÍDKY, ZKOUŠKY A ZNAČENÍ NESNÍMATELNÝCH CISTEREN (CISTERNOVÝCH VOZŮ), SNÍMATELNÝCH CISTEREN, CISTERNOVÝCH KONTEJNERŮ A CISTERNOVÝCH VÝMĚNNÝCH NÁSTAVEB S NÁDRŽEMI VYROBENÝMI Z KOVOVÝCH MATERIÁLŮ A BATERIOVÝCH VOZŮ A VÍCEČLÁNKOVÝCH KONTEJNERŮ NA PLYN (MEGC)

POZNÁMKA 1: Pro přemístitelné cisterny a UN MEGC viz kapitola 6.7, pro přemístitelné cisterny s nádrží z vyztužených plastů (FRP) viz kapitola 6.9; pro cisterny pro podtlakové vyčerpávání odpadů viz kapitola 6.10.

POZNÁMKA 2: V této kapitole, "inspekční organizace" znamená organizace odpovídající 1.8.6.

6.8.1 Rozsah použití a všeobecná ustanovení

6.8.1.1 Požadavky uvedené přes celou šířku stránky se vztahují na nesnímatelné cisterny (cisternové vozy), snímatelné cisterny a bateriové vozy a současně i na cisternové kontejnery, cisternové výměnné nástavby a MEGC. Ty, které jsou uvedeny v jednotlivých sloupcích, se vztahují pouze na:

- nesnímatelné cisterny (cisternové vozy), snímatelné cisterny a bateriové vozy (levý sloupec);
- cisternové kontejnery, cisternové výměnné nástavby a MEGC (pravý sloupec).

6.8.1.2 Tyto požadavky se vztahují na

nesnímatelné cisterny (cisternové vozy), snímatelné cisterny a bateriové vozy	cisternové kontejnery, cisternové výměnné nástavby a MEGC
---	---

používané pro přepravu plynných, kapalných, práškových nebo zrnitých látek.

6.8.1.3 Oddíl 6.8.2 uvádí požadavky vztahující se na nesnímatelné cisterny (cisternové vozy), snímatelné cisterny, cisternové kontejnery a cisternové výměnné nástavby určené pro přepravu látek všech tříd a na bateriové vozy a MEGC určená pro přepravu plynů třídy 2. Oddíly 6.8.3 až 6.8.5 obsahují zvláštní požadavky doplňující nebo pozměňující požadavky uvedené v oddílu 6.8.2.

6.8.1.4 Ustanovení týkající se používání těchto cisteren viz kapitolu 4.3.

6.8.1.5 Postupy posuzování shody, schvalování konstrukčního typu a prohlídek

Následující ustanovení popisují, jak aplikovat postupy v 1.8.7.

POZNÁMKA: Tato ustanovení se použijí za předpokladu, že inspekční organizace dodrží ustanovení 1.8.6, a aniž jsou dotčena práva a povinnosti, zejména oznamování a uznávání, stanovené pro ně dohodami nebo právními akty (např. směrnici 2010/35/EU), které jsou jinak pro smluvní strany RID závazné.

Pro účely tohoto pododdílu se výrazem „země registrace“ rozumí:

- | | |
|--|---|
| <ul style="list-style-type: none">- smluvní strana RID registrace vozu, na kterém je cisterna namontována. | <ul style="list-style-type: none">- smluvní strana RID, kde je registrována společnost vlastníka nebo provozovatele;- není-li známa společnost vlastníka nebo provozovatele, smluvní strana RID příslušného orgánu, který schválil inspekční organizaci, která provedla první prohlídku. Bez ohledu na 1.6.4.57 musí být tato inspekční organizace akreditována podle EN ISO/IEC 17020:2012 (kromě klauzule 8.1.3) typ A |
|--|---|

Posouzení shody cisterny musí ověřit, že všechny její součásti splňují požadavky RID bez ohledu na to, kde byly vyrobeny.

6.8.1.5.1 Posouzení konstrukčního typu podle 1.8.7.2.1

- (a) Výrobce cisterny zapojí do posouzení konstrukčního typu jednu inspekční organizaci schválenou nebo uznanou příslušným orgánem země výroby nebo země první registrace první cisterny vyrobené podle tohoto typu. Pokud země výroby není smluvní stranou RID, výrobce zapojí do posouzení konstrukčního typu jednu inspekční organizaci schválenou nebo uznanou příslušným orgánem země registrace první cisterny vyrobené podle tohoto konstrukčního typu, která převezme odpovědnost za posouzení konstrukčního typu.
- (b) Pokud je posouzení konstrukčního typu provozní výstroje provedeno odděleně od cisterny podle 6.8.2.3.1, výrobce provozní výstroje musí zapojit jednu inspekční organizaci schválenou nebo uznanou smluvní stranou RID, aby převzala odpovědnost za posouzení konstrukčního typu.

6.8.1.5.2 Vydávání osvědčení o schválení konstrukčního typu podle 1.8.7.2.2

Osvědčení o schválení konstrukčního typu vydává pouze příslušný orgán, který schválil nebo uznal inspekční organizaci, která provedla posouzení konstrukčního typu.

Pokud je však inspekční organizace určena příslušným orgánem k vydání osvědčení o schválení konstrukčního typu, provede posouzení konstrukčního typu tato inspekční organizace.

6.8.1.5.3 Dozor nad výrobou podle 1.8.7.3

- (a) Pro dozor nad výrobou výrobce cisterny zapojí jednu inspekční organizaci schválenou nebo uznanou buď příslušným orgánem země registrace nebo země výroby. Pokud země výroby není smluvní stranou RID, zapojí výrobce jednu inspekční organizaci schválenou nebo uznanou příslušným orgánem země registrace.
- (b) Pokud je posouzení konstrukčního typu provozní výstroje provedeno odděleně od cisterny, zapojí výrobce provozní výstroje jednu inspekční organizaci schválenou nebo uznanou příslušným orgánem smluvní strany RID. Výrobce může k provedení postupů podle 1.8.7.3 využít vlastní inspekční službu podle 1.8.7.7.

6.8.1.5.4 První prohlídky a zkoušky podle 1.8.7.4

- (a) Výrobce cisterny zapojí jednu inspekční organizaci schválenou nebo uznanou příslušným orgánem země registrace nebo země výroby, která převezme odpovědnost za první prohlídku a zkoušky. Pokud země výroby není smluvní stranou RID, výrobce zapojí jednu inspekční organizaci schválenou nebo uznanou příslušným orgánem země registrace, aby převzala odpovědnost za první prohlídku a zkoušky.

- (b) Pokud je posouzení konstrukčního typu provozní výstroje provedeno odděleně od cisterny, výrobce provozní výstroje musí zapojit stejnou inspekční organizaci, která byla zapojena pro účely 6.8.1.5.3 (b), aby převzala odpovědnost za první prohlídku a zkoušky. Výrobce může k provedení postupů podle 1.8.7.4 využít vlastní inspekční službu podle 1.8.7.7.

6.8.1.5.5 Ověření před uvedením do provozu podle 1.8.7.5

Příslušný orgán země první registrace může příležitostně požadovat ověření cisterny před uvedením do provozu za účelem ověření shody s příslušnými požadavky.¹

Při změně země registrace cisternového vozu může příslušný orgán smluvní strany RID, do které je cisternový vůz převáděn, příležitostně požadovat ověření cisterny před uvedením do provozu.

Příslušný orgán země první registrace může příležitostně požadovat ověření cisterny před uvedením do provozu za účelem ověření shody s příslušnými požadavky.

Při změně země registrace cisternového kontejneru může příslušný orgán smluvní strany RID, do které je cisternový kontejner převáděn, příležitostně požadovat ověření před uvedením do provozu.

K provedení ověření před uvedením do provozu vlastník nebo provozovatel cisterny zapojí jednu inspekční organizaci odlišnou od inspekční organizace zapojené do posouzení konstrukčního typu, dozoru nad výrobou nebo první prohlídky. Inspekční organizace zapojená do ověření před uvedením do provozu musí být schválena příslušným orgánem země registrace, nebo pokud taková inspekční organizace neexistuje, musí být inspekční organizace uznána příslušným orgánem země registrace. Ověření před uvedením do provozu zohlední stav cisterny a zajistí, aby byly splněny požadavky RID.

6.8.1.5.6 Mezidobá, periodická nebo mimořádná prohlídka podle 1.8.7.6

Mezidobá nebo periodická nebo mimořádná prohlídka musí být provedena:

inspekční organizací schválenou nebo uznanou příslušným orgánem země, kde prohlídka probíhá, nebo inspekční organizací schválenou nebo uznanou příslušným orgánem země registrace

inspekční organizací schválenou nebo uznanou příslušným orgánem smluvní strany RID, kde se prohlídka provádí, nebo inspekční organizací schválenou nebo uznanou příslušným orgánem země registrace.

Vlastník nebo provozovatel cisterny nebo jeho zplnomocněný zástupce musí pro každou mezidobou, periodickou nebo mimořádnou prohlídku zapojit jednu inspekční organizaci.

6.8.2 Požadavky vztahující se na všechny třídy

6.8.2.1 Konstrukce

Základní zásady

6.8.2.1.1 Nádrže, jejich upevnění a jejich provozní a konstrukční výstroj musejí být konstruovány tak, aby odolaly bez ztráty svého obsahu (jiného než množství plynu uniknuvšího odplyňovacími otvory):

- statickým a dynamickým namáháním za normálních podmínek přepravy uvedených v odstavcích 6.8.2.1.2 a 6.8.2.1.13;
- předepsaným nejmenším namáháním uvedeným v odstavci 6.8.2.1.15.

¹ Pro cisternové vozy, které získaly povolení k provozu vozidla od Evropské železniční agentury (ERA) v souladu s článkem 21 směrnice (EU) 2016/797 a prováděcím nařízením Komise (EU) 2018/545, je toto povolení dostačující a pro účely registrace cisternového vozu v Národním registru vozidel (NVR) se nevyžaduje žádné ověření před uvedením do provozu, které by potvrdilo shodu cisterny

- 6.8.2.1.2** Cisternové vozy musí být konstruovány tak, aby při největší přípustné hmotnosti náplně odolávaly namáháním, která vznikají při železničním provozu². S ohledem na tato namáhání, se poukazuje na zohlednění zkušeností, které jsou příslušnými orgány předepsané.
- Cisternové kontejnery³ a jejich upevňovací prvky musí být při největší povolené hmotnosti náplně způsobilé odolat následujícím silám rovnajícím se silám vyvolaným působením:
- ve směru jízdy: dvojnásobku celkové hmotnosti;
 - v příčném směru kolmo ke směru jízdy: celkové hmotnosti (není-li směr jízdy jasně určen, platí dvojnásobek celkové hmotnosti ve všech směrech);
 - ve svislém směru zdola nahoru: celkové hmotnosti;
 - ve svislém směru shora dolů: dvojnásobku celkové hmotnosti.
- 6.8.2.1.3** Stěny nádrží musí mít nejméně tloušťku uvedenou v odstavcích 6.8.2.1.17 a 6.8.2.1.18 | odstavcích 6.8.2.1.17 až 6.8.2.1.20.
- 6.8.2.1.4** Nádrže musí být zkonstruovány a vyrobeny v souladu s požadavky norem, které jsou uvedeny v 6.8.2.6, nebo s požadavky technických předpisů uznaných příslušným orgánem dle 6.8.2.7, podle kterých je určen materiál a tloušťka stěny stanovena s přihlédnutím k nejvyšším a nejnižším plnicím a provozním teplotám, avšak musí být dodrženy minimální požadavky uvedené v 6.8.2.1.6 až 6.8.2.1.26.
- 6.8.2.1.5** Cisterny určené pro některé nebezpečné látky musí být opatřeny doplňkovou ochranou, která může mít formu přídavné tloušťky nádrže (zvýšený výpočtový tlak) stanovené vzhledem k povaze nebezpečí, která představují dotyčné látky, nebo formu ochranného zařízení (viz zvláštní ustanovení uvedená v oddíle 6.8.4).
- 6.8.2.1.6** Svary musí být odborně provedené a musí zaručit naprostou bezpečnost. Provedení a kontrola svarů musí splňovat požadavky uvedené v odstavci 6.8.2.1.23.
- 6.8.2.1.7** Musí být provedena opatření chránící nádrže před nebezpečím deformace způsobené vnitřním podtlakem. Nádrže, kromě nádrží podle odstavce 6.8.2.2.6, konstruované pro vybavení podtlakovými ventily musí odolat bez stálé deformace vnějšímu tlaku překračujícímu vnitřní tlak o nejméně 21 kPa (0,21 baru). Nádrže používané pouze pro přepravu tuhých látek (práškových nebo zrnitých) obalových skupin II nebo III, které během přepravy nezkapalňují, mohou být zkonstruovány pro nižší vnější tlak, avšak nejméně 5 kPa (0,05 baru). Podtlakové ventily musí být nastaveny tak, aby nastavený vyrovnávací tlak nepřevyšoval konstrukční podtlak cisterny. Nádrže, které nejsou konstruovány pro vybavení podtlakovými ventily, musí odolat bez stálé deformace vnějšímu tlaku překračujícímu vnitřní tlak o nejméně 40 kPa (0,4 baru).

Materiály pro nádrže

- 6.8.2.1.8** Nádrže musí být vyrobeny z vhodných kovových materiálů, které jsou odolné proti křehkému lomu a proti trhlinkové korozi při napětí v rozmezí teplot – 20 °C až + 50 °C, pokud není u některé třídy předepsán jiný rozsah teplot.

² Tyto požadavky se považují za splněné, jestliže

- notifikovaná organizace odpovědná za posuzování shody s technickými specifikacemi pro interoperabilitu (TSI) vztahujícími se k subsystému „Kolejová vozidla – nákladní vozy“ železničního systému v Evropské unii (Nařízení Komise (EU) č. 321/2013 z 13. března 2013) nebo
- hodnotící subjekt odpovědný za posuzování shody s jednotnými technickými předpisy (UTP) platnými pro subsystém kolejových vozidel: NÁKLADNÍ VOZY – (Čj. A 94-02/2.2012 z 1. ledna 2014)

úspěšně vyhodnotil(a) shodu s ustanoveními RID, navíc k požadavkům TSI nebo UTP uvedeným výše, a potvrdil(a) tuto shodu platným osvědčením.

³ Viz také 7.1.3.

6.8.2.1.9 Materiály nádrží nebo jejich ochranných vyložení, které jsou ve styku s obsahem nádrže, nesmějí obsahovat látky náchylné k nebezpečné reakci (viz „Nebezpečné reakce“ v oddíle 1.2.1) s tímto obsahem, k vytváření nebezpečných látek nebo k znatelnému zeslabení materiálu.

Pokud styk mezi přepravovanou látkou a materiálem použitým k výrobě nádrže způsobuje progresivní úbytek tloušťky stěn nádrže, musí být tato tloušťka při výrobě patřičně zvětšena. Tato dodatečná tloušťka zohledňující korozi se nebere v úvahu při výpočtu tloušťky stěn nádrže.

6.8.2.1.10 Pro svařované nádrže se použije jen materiálů dokonalé svařitelnosti, u nichž může být zaručena dostatečná vrubová houževnatost při okolní teplotě – 20 °C, zejména ve svarech a v jejich okolí.

Při použití jemnozrnné oceli musí být zaručena mez kluzu R_e nejvýše 460 N/mm² a zaručená mez pevnosti v tahu nejvýše 725 N/mm² podle specifikací materiálu.

6.8.2.1.11 Poměry R_e/R_m větší než 0,85 nejsou pro oceli používané při výrobě svařovaných nádrží dovoleny.

R_e = výrazná mez kluzu pro oceli s jasně definovanou mezí kluzu nebo zaručená smluvní mezí kluzu 0,2 % pro oceli bez jasně definované meze kluzu (1% protažení pro austenitické oceli)

R_m = pevnost v tahu

Hodnoty uvedené v inspekčním certifikátu materiálu musí být v každém případě vzaty za základ pro stanovení tohoto poměru.

6.8.2.1.12 U oceli musí tažnost odpovídat číselné hodnotě v % nejméně

$$\frac{10\ 000}{\text{zjištěná pevnost v tahu v N/mm}^2}$$

avšak v žádném případě nesmí být menší než 16 % u jemnozrnných ocelí a menší než 20 % u jiných ocelí.

U hliníkových slitin nesmí být tažnost menší než 12 %⁴.

Výpočet tloušťky nádrže

6.8.2.1.13 Tlak, podle něhož byla stanovena tloušťka stěny, nesmí být nižší než výpočtový tlak, avšak musí být též vzata v úvahu namáhání uvedená v odstavci 6.8.2.1.1 a, pokud je to nezbytné, následující namáhání:

V případě vozu, jehož cisterna je vystavena namáhání samonosného členu, musí být nádrž konstruována tak, aby odolala takto vyvolanému namáhání navíc k namáháním z jiných zdrojů.

U každého z těchto namáhání musí být stanovený následující koeficient bezpečnosti:

- pro kovy s jasně definovanou mezí kluzu: koeficient bezpečnosti 1,5 ve vztahu k výrazné mezi pevnosti; nebo
- pro kovy bez jasně definované meze kluzu: koeficient bezpečnosti 1,5 ve vztahu k zaručené smluvní mezi kluzu 0,2 % (1% protažení pro austenitické oceli).

6.8.2.1.14 Výpočtový tlak je uveden v druhé části kódu (viz pododíl 4.3.4.1) podle sloupce (12) tabulky A kapitoly 3.2.

Pokud tam je uvedeno písmeno „G“, musí být splněny následující požadavky:

- (a) Nádrže s vyprazdňováním samospádem, určené k přepravě látek, které mají při teplotě 50 °C tenzi par nejvýše 110 kPa (1,1 baru) (absolutní tlak), musí být dimenzovány na tlak rovnající se dvojnásobku statického tlaku přepravované látky, nejméně však dvojnásobku statického

⁴ U plechů musí být osa vzorku pro zkoušku tahem kolmá ke směru válcování. Tažnost ($l = 5d$) se měří na zkušebních vzorcích kruhového průřezu, jejichž měrná délka l (vzdálenost mezi ryskami) se rovná pětinašobku průměru d ; použije-li se zkušebních vzorků pravoúhlého průřezu, vypočítá se měrná délka podle vzorce:

$$l = 5,65 \sqrt{F_0}$$

kde F_0 je původní plošný obsah průřezu zkušebního vzorku.

tlaku vody.

- (b) Nádrže plněné nebo vyprazdňované pod tlakem, určené k přepravě látek, které mají při teplotě 50 °C tenzi par nejvýše 110 kPa (1,1 baru) (absolutní tlak), musí být dimenzovány na tlak rovnající se 1,3 násobku plnicího nebo vyprazdňovacího tlaku

Pokud je tam uveden nejmenší výpočtový tlak, nádrž musí být konstruována na tento tlak, který nesmí být nižší než 1,3 násobek plnicího nebo vyprazdňovacího tlaku. Dále uvedené minimální požadavky se vztahují na tyto nádrže:

- (c) Nádrže s jakýmkoli systémem plnění nebo vyprazdňování, určené k přepravě látek o tenzi par vyšší než 110 kPa (1,1 bar) při 50 °C a s bodem varu vyšším než 35 °C, musí být dimenzovány na výpočtový tlak nejméně 150 kPa (1,5 baru) (přetlak), nebo na tlak rovnající se 1,3 násobku plnicího nebo vyprazdňovacího tlaku, pokud je plnicí nebo vyprazdňovací tlak vyšší.
- (d) Nádrže s jakýmkoli systémem plnění nebo vyprazdňování, určené k přepravě látek, které mají bod varu nejvýše 35 °C, musí být dimenzovány na tlak rovnající se 1,3 násobku plnicího nebo vyprazdňovacího tlaku, nejméně však 400 kPa (4 bary) (přetlak).

6.8.2.1.15 Při zkušebním tlaku nesmí napětí σ (sigma) v bodě největšího namáhání nádrže překročit mezní hodnoty závislé na materiálu, které jsou předepsány. Dále je třeba pamatovat na případné zeslabení způsobené svary.

6.8.2.1.16 Pro všechny kovy a slitiny musí být napětí při zkušebním tlaku nižší než menší z hodnot daných následujícími vzorci:

$$\sigma \leq 0.75 R_e \text{ nebo } \sigma \leq 0.5 R_m$$

kde:

R_e = výrazná mez kluzu pro oceli s jasně definovanou mezí kluzu nebo zaručená smluvní mezí kluzu 0,2 % pro oceli bez jasně definované meze kluzu (1% protažení pro austenitické oceli)

R_m = pevnost v tahu.

Hodnoty R_e a R_m , které se použijí, musejí být určeny minimálními hodnotami podle materiálových norem. Pokud materiálové normy pro dotyčné kovy nebo slitiny neexistují, použité R_e a R_m musí být schváleny příslušným orgánem.

Při použití austenitických ocelí smějí být určené minimální hodnoty podle materiálových norem překročeny nejvýše o 15 %, pokud jsou tyto vyšší hodnoty potvrzeny v inspekčním certifikátu. Minimální hodnoty však nesmějí být překročeny, pokud byl použit vzorec uvedený v odstavci 6.8.2.1.18.

Minimální tloušťka nádrže

6.8.2.1.17 Tloušťka nádrže nesmí být menší, než je větší z hodnot vypočtených podle těchto vzorců:

$$e = \frac{P_T D}{2\sigma\lambda}$$

$$e = \frac{P_C D}{2\sigma}$$

kde

e = minimální tloušťka stěny v mm

P_T = zkušební tlak v MPa

P_C = výpočtový tlak v MPa definovaný v odstavci 6.8.2.1.14 nebo v tabulce 4.3.3.1.1

D = vnitřní průměr nádrže v mm

σ = dovolené napětí, jak je definováno v odstavci 6.8.2.1.16, v N/mm²

λ = součinitel menší než 1, který zohledňuje případné zeslabení způsobené svarovými švy, v souladu s kontrolními metodami uvedenými v odstavci 6.8.2.1.23.

Tloušťka nesmí být v žádném případě menší, než je předepsáno v
odstavcích 6.8.2.1.18 | odstavcích 6.8.2.1.18 až 6.8.2.1.20.

6.8.2.1.18 Tloušťka nádrží z měkké oceli⁵ nesmí být menší než 6 mm, nebo menší než ekvivalentní tloušťka nádrží z jiného kovu. Pro práškové, nebo zrnité látky smí být tato tloušťka snížena na 5 mm, pro měkké oceli⁵ nebo ekvivalentní tloušťka, pokud jsou z jiného kovu. Ať je použit jakýkoliv kov, tloušťka stěny nesmí být v žádném případě menší než 4,5 mm.

Tloušťka nádrží z měkké oceli⁵ nesmí být menší než 5 mm (v souladu s požadavky uvedenými v odstavcích 6.8.2.1.11 a 6.8.2.1.12) nebo menší než ekvivalentní tloušťka nádrží z jiného kovu.

Pokud je průměr větší než 1,80 m, tato tloušťka musí být zvětšena na 6 mm, kromě nádrží určených pro přepravu práškových nebo zrnitých látek, jsou-li nádrže vyrobeny z měkké oceli⁵, nebo na ekvivalentní tloušťku u nádrží vyrobených z jiného kovu.

Ať je použit jakýkoli kov, nejmenší tloušťka stěny nesmí být v žádném případě menší než 3 mm, nebo 4,5 mm, pokud je nádrž cisternový kontejner mimořádně velký.

"Ekvivalentní tloušťka" je tloušťka vypočtená podle tohoto vzorce:⁶

$$e_1 = \frac{464 e_0}{\sqrt[3]{(R_{m1}A_1)^2}}$$

6.8.2.1.19 (Vyhrazeno)

Je-li nádrž vybavena ochranou proti poškození podle odstavce 6.8.2.1.20, může příslušný orgán povolit zmenšení výše uvedených minimálních tlouštěk v poměru k této ochraně; avšak uvedená minimální tloušťka nesmí být menší než 3 mm u nádrží z měkké oceli⁵ nebo menší než ekvivalentní tloušťka u nádrží z jiných materiálů, jestliže průměr nádrže nepřevyšuje 1,80 m. U nádrží o průměru větším než 1,80 m nesmí být uvedená minimální tloušťka menší než 4 mm u nádrží z měkké oceli⁵, nebo menší než ekvivalentní tloušťka u nádrží z jiného kovu.

Ekvivalentní tloušťka je tloušťka vypočtená podle vzorce uvedeného v odstavci 6.8.2.1.18.

Tloušťka nádrží s ochranou proti poškození podle odstavce 6.8.2.1.20 nesmí být menší než uvedená v tabulce níže:

⁵ Pro definici „měkká ocel“ a „referenční ocel“ viz 1.2.1. V tomto případě zahrnuje „měkká ocel“ také oceli, které jsou označeny v EN normách materiálů jako „konstrukční ocel“ s minimální pevností v tahu mezi 360 N/mm² a 490 N/mm² a minimální tažností při přetržení podle odst. 6.8.2.1.12.

⁶ Tento vzorec je odvozen z obecného vzorce:

$$e_1 = e_0 \sqrt[3]{\left(\frac{R_{m0}A_0}{R_{m1}A_1}\right)^2}$$

kde

- e1 = minimální tloušťka stěny pro zvolený kov, v mm;
- e0 = minimální tloušťka stěny pro měkkou ocel, v mm, podle odstavců 6.8.2.1.18 a 6.8.2.1.19;
- Rm0 = 370 (pevnost v tahu pro referenční ocel, viz definice oddílu 1.2.1, v N/mm²);
- A0 = 27 (tažnost při přetržení pro referenční ocel, v %);
- Rm1 = minimální pevnost v tahu zvoleného kovu, v N/mm²;
- A1 = minimální tažnost při přetržení zvoleného kovu, v %.

	Průměr nádrže	≤ 1.80 m	> 1.80 m
Minimální tloušťka nádrže	Austenitické nerezavějící oceli	2.5 mm	3 mm
	Austeniticko-feritické nerezavějící oceli	3 mm	3,5 mm
	Jiné oceli	3 mm	4 mm
	Hliníkové slitiny	4 mm	5 mm
	Hliník 99.80 % čistoty	6 mm	8 mm

6.8.2.1.20 (Vyhrazeno)

Ochrana uvedená v odstavci 6.8.2.1.19 může mít formu:

- kompaktní vnější konstrukce, jako je "sendvičová" konstrukce, u níž je vnější plášť připevněn k nádrži; nebo
- konstrukce, u níž je nádrž uložena v kompletní kostře s podélnými a příčnými konstrukčními prvky; nebo
- konstrukce s dvojitou stěnou.

Jedná-li se o nádrže s dvojitou stěnou s vakuovou izolací, musí součet tloušťky vnější kovové stěny a tloušťky stěny nádrže odpovídat tloušťce stěny předepsané v odstavci 6.8.2.1.18, tloušťka stěny vlastní nádrže nesmí být menší než minimální tloušťka předepsaná v odstavci 6.8.2.1.19.

Mají-li nádrže dvojitě stěny s mezivrstvou z tuhých látek o tloušťce nejméně 50 mm, musí mít vnější stěna tloušťku nejméně 0,5 mm, jsou-li vyrobeny z měkké oceli⁵ nebo nejméně 2 mm, jsou-li vyrobeny z plastu vyztuženého skelným vláknem. Jako mezivrstvy z tuhých látek může být použito tuhé pěny s takovou schopností utlumit nárazy, jako např. polyuretanová pěna.

6.8.2.1.21 (Vyhrazeno)

6.8.2.1.22 (Vyhrazeno)

Svařování a kontrola svarů

6.8.2.1.23 Inspekční orgán provádějící prohlídky v souladu s 6.8.2.4.1 nebo 6.8.2.4.4 musí ověřit a potvrdit schopnost výrobce nebo údržbářské nebo opravárenské dílny provádět svařovací operace a provoz systému zajištění kvality svařování. Svářečské operace musí provádět kvalifikovaní svářeči používající kvalifikovaný svářecí postup, jehož účinnost (včetně potřebného tepelného zpracování) byla prokázána zkouškami.

POZNÁMKA: Pokud se použije bod 6.8.5, musí zkoušky vrubové houževnatosti prováděné pro kvalifikaci svařovacích procesů splňovat požadavky bodu 6.8.5.3.

Níže uvedené kontroly musí být provedeny pro svary vytvořené každou svařovací metodou používanou výrobcem podle hodnoty součinitele λ použitého pro stanovení tloušťky nádrže v 6.8.2.1.17:

$\lambda = 0,8$: Všechny svary musí být pokud možno zkoušeny vizuálně z obou stran a podrobeny nedestruktivním zkouškám. Nedestruktivní kontroly musí zahrnovat všechny svary typu T, všechny vložky použité k zabránění křížení svarů a všechny svary v oblasti spojů dna cisterny. Celková délka svarů, které musí být zkoušeny, nesmí být menší než:

- 10 % celkové délky všech podélných svarů,
- 10 % celkové délky všech obvodových svarů,
- 10 % celkové délky všech obvodových svarů na koncích (dnech) cisterny, a
- 10 % celkové délky všech radiálních svarů na koncích (dnech) cisterny.

$\lambda = 0,9$: Všechny svary musí být pokud možno zkoušeny vizuálně z obou stran a musí být podrobeny nedestruktivním zkouškám. Nedestruktivní kontroly musí zahrnovat všechny spoje, všechny vložky použité k zabránění křížení svarů, všechny svary v oblasti spojů dna cisterny a všechny svary k připevnění částí výstroje velkého průměru. Celková délka svarů, které mají být zkoušeny, nesmí být menší než:

- 100 % celkové délky všech podélných svarů,
- 25 % celkové délky všech obvodových svarů,
- 25 % celkové délky všech obvodových svarů na koncích (dnech) cisterny, a
- 25 % celkové délky všech radiálních svarů na koncích (dnech) cisterny.

$\lambda = 1,0$: Všechny svary musí být po celé své délce podrobeny nedestruktivním zkouškám a pokud možno prohlédnuty vizuálně z obou stran. Musí být odebrán zkušební vzorek svaru.

Nedestruktivní kontroly obvodových, podélných a radiálních svarů se provádějí radiograficky nebo ultrazvukem. Jiné svary povolené v příslušné normě pro konstrukci a výrobu musí být zkoušeny pomocí alternativních metod v souladu s příslušnou normou (normami) uvedenou (uvedenými) v 6.8.2.6.2. Kontroly musí potvrdit, že kvalita svařování odpovídá namáhání.

Je-li zjištěna nepřijatelná vada v části svaru v případech hodnot buď $\lambda = 0,8$ nebo $\lambda = 0,9$, musí být nedestruktivní zkoušky rozšířeny na část nejméně stejné délky po obou stranách části, která obsahuje vadu. V případě, že nedestruktivní zkoušky odhalí další vadu, která je nepřijatelná, musí být nedestruktivní zkoušky rozšířeny na všechny zbývající svary stejného typu svařovacího procesu.

Svary provedené při opravách nebo úpravách se posuzují podle výše uvedeného a v souladu s nedestruktivními kontrolami specifikovanými v příslušné normě (normách) uvedené (uvedených) v 6.8.2.6.2.

Pokud existují pochybnosti o kvalitě svarů, včetně svarů provedených jako oprava jakýchkoli vad odhalených nedestruktivními kontrolami, mohou být vyžadovány dodatečné kontroly svarů.

Jiné konstrukční požadavky

- 6.8.2.1.24** Ochranné vyložení musí být konstruováno tak, aby byla zaručena jeho těsnost při jakýchkoli deformacích, k nimž může dojít v normálních podmínkách přepravy (viz odstavec 6.8.2.1.2).
- 6.8.2.1.25** Tepelná izolace musí být zkonstruována tak, aby nebránila přístupu k plnicím a vyprazdňovacím zařízením a pojistným ventilům, ani jejich funkci.
- 6.8.2.1.26** Jestliže nádrže určené pro přepravu hořlavých kapalin majících bod vzplanutí nejvýše 60 °C jsou vybaveny nekovovými ochrannými výstelkami (vnitřními vyloženími), nádrže a jejich ochranné výstelky musí být konstruovány tak, aby nemohlo dojít ke vznícení (zapálení) elektrostatickými náboji.

6.8.2.1.27 Všechny části cisterny určené pro přepravu kapalin s bodem vzplanutí nejvýše 60 °C nebo pro přepravu hořlavých plynů nebo UN 1361 uhlí nebo UN 1361 saze, obalová skupina II, musí být spojeny s podvozkem a uzemněny nejméně jedním funkčním elektrickým spojem. Je třeba vyloučit každý dotyk kovů, který by mohl způsobit elektrochemickou korozi.

Všechny části cisternového kontejneru určeného k přepravě kapalin s bodem vzplanutí nejvýše 60 °C, k přepravě hořlavých plynů nebo UN 1361 uhlí nebo UN 1361 saze, obalová skupina II, musí být možno elektricky uzemnit. Je třeba vyloučit každý dotyk kovů, který by mohl způsobit elektrochemickou korozi.

6.8.2.1.28 (Vyhrazeno)

6.8.2.1.29

Cisternové vozy musí mít minimální vzdálenost mezi horní hranou čelníku a nejbližším bodem nádrže 300 mm.

(Vyhrazeno)

Alternativně musí být cisternové vozy na látky, pro které neplatí předpisy zvláštního ustanovení TE 25 odstavce 6.8.4 b), vybaveny zařízením k zamezení přenárazníkování, jehož konstrukční typ byl schválen příslušným orgánem. Tato alternativa platí jen pro cisternové vozy, které jsou používány výhradně na železniční infrastruktuře, pro které je předepsána ložná míra nákladního vozu menší než G1⁷.

6.8.2.2 Výstroj

6.8.2.2.1 Pro výrobu provozní a konstrukční výstroje mohou být použity vhodné nekovové materiály.

Naváňované prvky musí být připevněny k nádrži tak, aby se zabránilo roztržení nádrže. Toho může být dosaženo např. pomocí následujících opatření:

Navaňované prvky musí být připevněny k nádrži tak, aby se zabránilo roztržení nádrže.

- a) připojení spodního rámu zabezpečení pomocí podložky zajišťující rozložení dynamických namáhání;
- b) držáky pro horní přechodovou lávku, přístupový žebřík, výpustné potrubí, mechanismy k ovládání ventilů a jiné podpěry pro přenos namáhání: zabezpečení pomocí přivařeného výztužného plátu;
- c) vhodné dimenzování nebo jiná ochranná opatření (např. stanovený bod lámavosti).

Části výstroje musí být uspořádány tak, aby byly chráněny proti nebezpečí utržení nebo poškození během přepravy a manipulace. Musí zaručovat bezpečnost odpovídající a srovnatelnou s bezpečností vlastních nádrží a musí zejména:

- být snášitelné s přepravovanými látkami; a
- splňovat požadavky odstavce 6.8.2.1.1.

Potrubí musí být provedena, konstruována, vyrobena a montována tak, aby se zabránilo nebezpečí poškození, které by mohlo být zapříčiněno tepelnou roztažností, příp. smrštěním, mechanickými otřesy a vibracemi.

Těsnost provozní výstroje musí být zajištěna i při převrácení cisternového vozu nebo kontejneru.

⁷ Na ložnou míru nákladního vozu G1 je odkazováno v příloze A k normě EN 15273-2:2013 Železniční aplikace – Průjezdne průřezy tratí a obrisy vozidel – Část 2: Obrisy kolejových vozidel.

Těsnění musí být vyrobena z materiálu, který se snáší s přepravovanou látkou, a musí se vyměnit, jakmile se jejich účinnost zhorší, např. v důsledku jejich stárnutí.

Těsnění zajišťující těsnost provozních a ovládacích prvků, s nimiž je nutno manipulovat během normálního použití cisterny, musí být konstruována a uspořádána tak, aby při manipulaci s provozními a ovládacími prvky, k nimž patří, nedošlo k jejich poškození.

6.8.2.2.2

Každý spodní plnicí nebo vyprazdňovací otvor v cisternách, které jsou uvedeny ve sloupci (12) tabulky A kapitoly 3.2 kódem cisterny zahrnujícím písmeno „A“ v její třetí části (viz odstavec 4.3.4.1.1) musí být vybaven nejméně dvěma na sobě nezávislými uzávěry, které jsou namontovány za sebou, tvořenými

- vnějším uzavíracím ventilem s potrubím z kovového materiálu schopného se deformovat a
- uzavíracím zařízením na konci každého potrubí, kterým může být šroubový uzávěr, slepá příruba nebo jiný stejně účinný prostředek. Toto uzavírací zařízení musí být tak těsné, že nemůže dojít k úniku látky. Je třeba přijmout opatření, která umožní umístit ve výpustném potrubí bezpečné zařízení pro vyrovnání tlaku, které účinkuje před úplným odstraněním uzavíracího zařízení.

Každý spodní plnicí nebo vyprazdňovací otvor v cisternách, které jsou uvedeny ve sloupci (12) tabulky A kapitoly 3.2 kódem cisterny zahrnujícím písmeno „B“ v její třetí části (viz odstavec 4.3.3.1.1 nebo 4.3.4.1.1), musí být vybaven nejméně třemi na sobě nezávislými uzávěry, které jsou namontovány za sebou, tvořenými

- vnitřním uzavíracím ventilem, tj. uzavíracím ventilem namontovaným uvnitř nádrže nebo v přivařené přírubě nebo v protipřírubě;
- vnějším uzavíracím ventilem nebo rovnocenným zařízením⁸
 - umístěným na konci každého potrubí
 - umístěným co možná nejbliže k nádrži a
- uzavíracím zařízením na konci každého potrubí, kterým může být šroubový uzávěr, slepá příruba nebo jiný stejně účinný prostředek. Toto uzavírací zařízení musí být tak těsné, že nemůže dojít k úniku látky. Je třeba přijmout opatření, která umožní umístit ve výpustném potrubí bezpečné zařízení pro vyrovnání tlaku, které účinkuje před úplným odstraněním uzavíracího zařízení.

Avšak v případech cisteren určených pro přepravu určitých krystalizujících nebo vysoce viskózních látek a nádrží opatřených ochranným vyložení může být vnitřní uzavírací ventil nahrazen vnějším uzavíracím ventilem s dodatečnou ochranou.

Vnitřní uzavírací ventil musí být ovladatelný buď shora, nebo zdola. Poloha – otevřeno nebo zavřeno – vnitřního uzavíracího ventilu musí být v obou případech pokud možno ověřitelná ze země. Ovládací zařízení vnitřního uzavíracího ventilu musí být konstruováno tak, aby se zabránilo jakémukoli nežádoucímu otevření v důsledku nárazu nebo neúmyslného jednání.

Vnitřní uzávěr musí zůstat účinný i při poškození vnějšího ovládacího zařízení.

K zamezení úniku obsahu při poškození vnějších plnicích a vyprazdňovacích zařízení (potrubí, boční uzavírací zařízení) musí být vnitřní uzavírací ventil a jeho sedlo chráněny proti nebezpečí utržení vnějším namáháním, nebo musí být konstruovány tak, aby těmto namáháním odolaly. Plnicí a vyprazdňovací zařízení (včetně přírub nebo šroubových uzávěrů) a ochranné kryty (pokud jsou) musí být zajištěny proti jakémukoli nežádoucímu otevření.

Poloha a směr uzavírání uzavíracích zařízení musí být jednoznačně patrné⁹.

Všechny otvory cisteren, které jsou uvedeny ve sloupci (12) tabulky A kapitoly 3.2 kódem obsahujícím písmeno „C“ nebo „D“ v jeho třetí části (viz odstavce 4.3.3.1.1 a 4.3.4.1.1) musí být umístěny nad hladinou kapaliny. Tyto cisterny nesmějí mít žádné potrubí nebo spoje potrubí pod hladinou kapaliny. Čisticí otvory (velikosti pěsti) jsou však povoleny ve spodní části nádrže cisteren uvedených kódem cisterny obsahujícím písmeno „C“ v jeho třetí části. Tento otvor musí být možno uzavřít těsnou přírubou, jejíž konstrukce musí být schválena příslušným orgánem.

⁸ V případě cisternových kontejnerů s vnitřním objemem menším než 1 m³ vnější uzavírací ventil nebo jiné ekvivalentní zařízení může být nahrazeno slepou přírubou.

⁹ Provoz suchých spojek je samouzavírací. Proto není indikátor otevření/zavření nutný. Tento typ uzávěru lze použít pouze jako druhý nebo třetí uzávěr.

6.8.2.2.3

Cisterny, které nejsou hermeticky uzavřeny, mohou být vybaveny podtlakovými ventily

nebo nuceně ovládanými odvodušňovacími ventily;

pro zabránění nepovoleného vnitřního podtlaku; tyto ventily musí být nastaveny tak, aby otevíraly při podtlaku, který není vyšší než výpočtový podtlak cisterny (viz odst. 6.8.2.1.7). Hermeticky uzavřené cisterny nesmějí být vybaveny podtlakovými ventily

nebo nuceně ovládanými pružinovými odvodušňovacími ventily

Cisterny s kódem cisterny SGAH, S4AH nebo L4BH, které jsou vybaveny těmito ventily, nebo zařízeními, které se otevírají při podtlaku minimálně 21 kPa (0,21 bar), se však považují za hermeticky uzavřené. U cisteren určených pouze pro přepravu tuhých (práškovitých nebo zrnitých) látek obalové skupiny II nebo III, které se během přepravy nestanou kapalnými, nesmí být podtlak snížen pod 5 kPa (0,05 bar).

Podtlakové ventily

a nuceně ovládané odvodušňovací ventily

a výdechová zařízení (viz odstavec 6.8.2.2.6), které jsou používány pro cisterny na přepravu látek, které díky svému bodu vzplanutí splňují kritéria třídy 3, musí vhodným ochranným zařízením znemožnit bezprostřední prošlehnutí plamene do cisterny nebo nádrží cisterny musí být odolná proti tlaku vyvolanému výbuchem, což znamená být schopná bez úniku, ale s deformacemi, odolat výbuchu způsobenému proniknutím plamene.

V případě, že se ochranné zařízení skládá z vhodného plamenného sítka nebo vhodné pojistky proti prošlehnutí plamene, musí být tyto umístěny co možná nejbližší k nádrži nebo článku nádrže. Jestliže je cisterna tvořena více články, musí být každý článek chráněn odděleně.

Cisterny s nuceně ovládaným odvodušňovacím ventilem musí mít spojení mezi nuceně ovládaným odvodušňovacím a středovým ventilem provedeno tak, aby se ventily při deformaci cisterny neotevřely nebo obsah otvory neunikl.

Ochrana proti prošlehnutí plamene pro výdechová zařízení musí být vhodná pro páry vyvíjené přepravovanou látkou (maximální experimentální bezpečnostní mezera – MESG), teplotní rozsah a aplikace. Musí splňovat požadavky a zkoušky v EN ISO 16852:2016 (Protiexplozní pojistky – Funkční požadavky, zkušební metody a omezení použití) pro situace uvedené v následující tabulce:

Aplikace/Instalace	Zkušební požadavky
Přímé spojení s ovzduším	EN ISO 16852:2016, 7.3.2.1
Spojení s potrubním systémem	EN ISO 16852:2016, 7.3.3.2 (platí pro kombinace ventil/protiexplozní pojistka, jsou-li zkoušeny společně)
Spojení s potrubním systémem	EN ISO 16852:2016, 7.3.3.3 (platí pro protiexplozní pojistky zkoušené nezávisle na ventilech)

6.8.2.2.4

Nádrž nebo každá z jejích komor musí být opatřena dostatečně velkým otvorem umožňujícím prohlídku

Tyto otvory musí být opatřeny uzávěry, které jsou konstruovány pro zkušební tlak nejméně 0,4 MPa (4 bary). Sklopná víka průlezu nejsou přípustná pro cisterny se zkušebním tlakem větším než 0,6 MPa (6 barů).

Tyto otvory pro cisternové kontejnery mimořádně velké, určené pro přepravu látek v kapalném stavu, které nejsou rozděleny přepážkami nebo peřejníky na oddíly o objemu nejvýše 7 500 litrů, musí být opatřeny uzávěry konstruovanými pro zkušební tlak nejméně 0,4 MPa (4 bary).

U cisternových kontejnerů mimořádně velkých se zkušebním tlakem vyšším než 6

barů (0,6 MPa) nejsou povolena odklopná kopulovitá víka.

6.8.2.2.5 (Vyhrazeno)

6.8.2.2.6 Cisterny určené k přepravě kapalin o tenzi par nejvýše 110 kPa (1,1 baru) (absolutní tlak) při teplotě 50 °C musí být opatřeny buďto výdechovým zařízením a pojistným zařízením zabraňujícím úniku obsahu, dojde-li k převrácení nádrže; nebo musí splňovat podmínky uvedené v odstavcích 6.8.2.2.7 nebo 6.8.2.2.8.

6.8.2.2.7 Cisterny určené k přepravě kapalin o tenzi par vyšší než 110 kPa (1,1 bar) při 50 °C a s bodem varu vyšším než 35 °C musí být opatřeny buďto pojistným ventilem nastaveným na přetlak nejméně 150 kPa (1,5 baru) a takovým, aby se úplně otevřel při tlaku, který odpovídá zkušebnímu tlaku; nebo musí splňovat podmínky uvedené v 6.8.2.2.8.

6.8.2.2.8 Cisterny určené k přepravě kapalin, s bodem varu nejvýše 35 °C musí být opatřeny pojistným ventilem seřízeným na přetlak nejméně 300 kPa (3 bary) a takovým, aby se úplně otevřel při tlaku nepřevyšujícím zkušební tlak; jinak musí být hermeticky uzavřeny.¹⁰

6.8.2.2.9 Pohyblivé části, jako jsou kryty, uzávěry atd., které mohou přijít třením nebo nárazem do styku s hliníkovými nádržemi určenými k přepravě hořlavých kapalin o bodu vzplanutí nejvýše 60 °C nebo k přepravě hořlavých plynů, nesmějí být vyrobeny z nechráněné korodující oceli.

6.8.2.2.10 Jestliže cisterny, u nichž je požadováno, aby byly hermeticky uzavřeny, jsou vybaveny pojistnými ventily, tyto ventily musí být předřazeny průtržným kotoučem a musí být dodrženy tyto podmínky:

S výjimkou cisteren určených pro přepravu stlačených, zkapalněných nebo pod tlakem rozpuštěných plynů, kdy uspořádání průtržného kotouče a pojistného ventilu musí vyhovět požadavkům 6.8.3.2.9, musí průtržné tlaky průtržného kotouče vyhovět následujícím požadavkům:

- minimální průtržný tlak při 20 °C, včetně tolerancí, musí být vyšší nebo roven 0,8 násobku zkušebního tlaku;
- maximální průtržný tlak při 20 °C, včetně tolerancí, musí být nižší nebo roven 1,1 násobku zkušebního tlaku; a
- průtržný tlak při nejvyšší provozní teplotě musí být vyšší než nejvyšší provozní tlak.

Manometr nebo jiný vhodný měřicí přístroj musí být umístěn v prostoru mezi průtržným kotoučem a pojistným ventilem, aby umožnil zjistit prasknutí, proražení nebo netěsnost kotouče.

6.8.2.2.11 Stavoznaky nesmějí být součástí nádrží, ani k nim nesmějí být připevněny, pokud obsahují průhledný materiál, který může kdykoli přijít do přímého kontaktu s látkou přepravovanou v nádrži.

6.8.2.3 Posouzení konstrukčního typu a schválení konstrukčního typu

6.8.2.3.1 Posouzení konstrukčního typu

Použijí se ustanovení v 1.8.7.2.1.

Výrobce provozní výstroje, pro kterou je norma uvedena v tabulce v 6.8.2.6.1 nebo 6.8.3.6, může požádat o samostatnou zkoušku konstrukčního typu. Tato samostatná zkouška konstrukčního typu musí být zohledněna při zkoušce konstrukčního typu cisterny.

6.8.2.3.2 Schválení konstrukčního typu

Příslušný orgán vydá pro každý nový typ cisternového vozu, cisternový kontejner, cisternovou výměnnou nástavbu, bateriový vůz nebo MEGC osvědčení potvrzující, že tento typ, včetně upevňovacích zařízení, který byl posouzen, je vhodný k účelu, pro nějž je určen, a splňuje konstrukční

¹⁰ Pro definici „hermeticky uzavřená cisterna“ viz oddíl 1.2.1.

požadavky uvedené v 6.8.2.1, požadavky na výstroj uvedené v 6.8.2.2 a zvláštní podmínky pro třídy přepravovaných látek.

V osvědčení musí být uvedeny navíc kromě položek uvedených v 1.8.7.2.2.1:

- schvalovací číslo typu, které sestává z rozlišovací značky pro motorová vozidla v mezinárodním provozu¹¹ státu, na jehož území bylo schválení uděleno, a z registračního čísla;
- kód cisterny podle odstavců 4.3.3.1.1 nebo 4.3.4.1.1;
- alfanumerický kód zvláštních ustanovení pro konstrukci (TC), pro výstroj (TE) a pro schválení typu (TA) oddílu 6.8.4, které jsou uvedeny v kapitole 3.2 tabulce A sloupci (13) pro ty látky, pro jejichž přepravu je cisterna schválena;
- pokud je to vyžadováno, látky nebo skupiny látek, pro které byla cisterna schválena. Ty musí být uvedeny svým chemickým názvem nebo odpovídajícím hromadným pojmenováním (viz pododíl 2.1.1.2) společně s jejich zařazením (třída, klasifikační kód a obalová skupina). Kromě látek třídy 2 a těch, které jsou uvedeny v odstavci 4.3.4.1.3, se schválené látky nemusí v osvědčení uvádět. V takových případech skupiny látek dovolených na základě kódu cisterny uvedeného v racionálním přiřazení podle odstavce 4.3.4.1.2 musí být připuštěny k přepravě s ohledem na příslušné zvláštní ustanovení.

POZNÁMKA: K osvědčení musí být přiložena nebo v něm být zahrnuta Příloha B normy EN 12972:2018 + A1:2024 popisující typ a seznam schválené provozní výstroje pro daný typ cisterny nebo rovnocenné dokumenty.

Látky uvedené v osvědčení nebo skupiny látek schválených podle racionálního přiřazení musí být všeobecně snášitelné s charakteristikami cisterny. Do osvědčení musí být vložena výhrada, pokud nebylo možné prověřit tuto snášitelnost vyčerpávajícím způsobem během schvalování typu.

Jednu kopii tohoto osvědčení je třeba přiložit do dokumentace cisterny (pasportu) každé vyrobené cisterny, bateriového vozu nebo MEGC (viz odstavec 4.3.2.1.7).

Pokud si výrobce provozní výstroje nechal provést samostatné posouzení konstrukčního typu a pokud o to výrobce požádá, příslušný orgán vydá osvědčení potvrzující, že typ, který byl posouzen, splňuje normu uvedenou v tabulce v 6.8.2.6.1 nebo 6.8.3.6.

6.8.2.3.3 Pokud jsou cisterny, bateriové vozy nebo MEGC vyráběny v sériích beze změn, toto osvědčení je platné pro cisterny, bateriové voz nebo MEGC vyrobené v těchto sériích nebo podle schváleného typu.

Schválení typu může též sloužit pro schválení cisteren s omezenými změnami konstrukce, které buď snižují jejich užitečnou hmotnost nebo namáhání cisteren (např. snížený tlak, zmenšená hmotnost, zmenšený vnitřní objem) nebo zvýšení bezpečnosti konstrukce (např. zvětšená tloušťka stěny, více peřejníků, zmenšené průměry otvorů). Omezené změny musí být zřetelně popsány v osvědčení o schválení typu.

6.8.2.3.4 V souladu s 1.8.7.2.2.3 vydá příslušný orgán doplňkové osvědčení o schválení úpravy v případě úpravy cisterny, bateriového vozu nebo MEGC s platným, prošlým nebo odejmutým schválením konstrukčního typu.

6.8.2.4 Prohlídky a zkoušky

6.8.2.4.1 Nádrže a jejich výstroj se musí před uvedením do provozu podrobit, buď společně, nebo odděleně, první prohlídce. Tato prohlídka zahrnuje:

- ověření shodnosti se schváleným typem;
- ověření konstrukčních charakteristik¹²
- prohlídku vnějšího a vnitřního stavu;

¹¹ Rozlišovací značka státu registrace používaná na motorových a přípojných vozidlech v mezinárodním silničním provozu, např. podle Ženevské úmluvy o silničním provozu z roku 1949 nebo Vídeňské úmluvy o silničním provozu z roku 1968.

¹² Ověření konstrukčních charakteristik zahrnuje u nádrží se zkušební tlakem 1 MPa (10 barů) nebo vyšším rovněž odebrání zkušebních vzorků svarů (pracovní vzorky) podle odstavce 6.8.2.1.23 a zkoušky předepsané v oddílu 6.8.5

- hydraulickou tlakovou¹³ zkoušku zkušební tlakem uvedeným na štítku předepsaném v odstavci 6.8.2.5.1; a
- zkouškou těsnosti a ověření dobré funkce výstroje.

Kromě třídy 2 zkušební tlak pro hydraulickou tlakovou zkoušku závisí na výpočtovém tlaku a musí být nejméně roven tlaku uvedenému dále:

Výpočtový tlak (bar)	Zkušební tlak (bar)
G ¹⁴	G ¹⁴
1,5	1,5
2,65	2,65
4	4
10	4
15	4
21	10(4 ¹⁵)

Nejnižší zkušební tlaky pro třídu 2 jsou uvedeny v tabulce plynů a směsí plynů v odstavci 4.3.3.2.5.

Hydraulická tlaková zkouška se musí provést na nádrži jako celku a zvlášť na každé komoře komorových nádrží.

Hydraulická tlaková zkouška se musí provést před instalací tepelné izolace, pokud je tato izolace nutná.

Jsou-li nádrže a jejich výstroj zkoušeny odděleně, musí se po montáži podrobit společně zkoušce těsnosti podle odstavce 6.8.2.4.3.

Zkouška těsnosti komorových nádrží se provádí zvlášť na každé komoře.

6.8.2.4.2

Nádrže a jejich výstroj se musí podrobit periodickým prohlídkám nejpozději každých

8 roků

| 5 roků.

Tyto periodické prohlídky musí zahrnovat:

- Prohlídku vnějšího a vnitřního stavu;
- Zkoušku těsnosti nádrže s výstrojí dle 6.8.2.4.3, jakož i zkoušku funkčnosti veškeré výstroje;
- Hydraulickou tlakovou zkoušku¹³ (pro použitelný zkušební tlak nádrží a komor viz 6.8.2.4.1).

Plášť tepelné nebo jiné izolace smí být sejmuto pouze v rozsahu nutném pro spolehlivé posouzení charakteristik nádrže.

U nádrží určených k přepravě práškovitých nebo zrnitých látek může být se souhlasem inspekční organizace od periodických hydraulických zkoušek upuštěno a mohou být nahrazeny zkouškami těsnosti podle odstavce 6.8.2.4.3 při vnitřním tlaku nejméně rovném nejvyššímu provoznímu tlaku.

Ochranné vyložení musí být vizuálně zkontrolováno na poškození. V případě, že se objeví poškození, musí být stav vyložení posouzen vhodnou zkouškou (zkouškami).

6.8.2.4.3

Nádrže a jejich výstroj se musí podrobit meziperiodickým prohlídkám nejpozději

4 roky

| 2,5 roku

po první prohlídce a každé periodické prohlídce.

V každém případě může být meziperiodická prohlídka provedena kdykoliv před stanoveným datem.

¹³ Ve zvláštních případech se souhlasem příslušného orgánu může být hydraulická tlaková zkouška nahrazena zkouškou s použitím plynu, nebo se souhlasem inspekční organizace s použitím jiné kapaliny, pokud taková operace nepředstavuje žádné nebezpečí.

¹⁴ G = nejmenší výpočtový tlak podle všeobecných požadavků odstavce 6.8.2.1.14 (viz pododíl 4.3.4.1).

¹⁵ Nejnižší zkušební tlak pro UN 1744 brom nebo UN 1744 brom, roztok.

Pokud je meziperiodická prohlídka provedena více jak 3 měsíce před stanoveným datem, pak musí být příští meziperiodická prohlídka provedena nejpozději

4 roky

| 2,5 roku

po tomto dřívějším datu nebo alternativně může být provedena periodická zkouška v souladu s 6.8.2.4.2.

Tyto meziperiodické prohlídky musí zahrnovat zkoušku těsnosti nádrže s výstrojí, jakož i zkoušku funkčnosti veškeré výstroje. Pro tento účel musí být cisterna vystavena vnitřnímu tlaku rovnému nejvyššímu provoznímu tlaku. U cisteren určených k přepravě kapalin nebo tuhých práškovitých nebo zrnitých látek je třeba provést zkoušku těsnosti, pokud je prováděna plynem, tlakem, který je minimálně roven 25 % nejvyššího provozního tlaku. V žádném případě nesmí být tlak nižší než 20 kPa (0,2 bar) (přetlak).

U cisteren vybavených výdechovými zařízeními a pojistným zařízením, chránícím obsah před rozlitím při převrácení cisterny, musí být provedena zkouška těsnosti při tlaku přinejmenším se rovnajícím statickému tlaku nejhustší látky, která se má přepravovat, statickému tlaku vody nebo 20 kPa (0,2 baru) podle toho, která hodnota je nejvyšší.

Zkouška těsnosti se musí provést zvlášť na každé komoře komorových nádrží.

Ochranné povlaky musí být vizuálně zkontrolovány na poškození. V případě, že se objeví poškození, musí být stav povlaku posouzen vhodnou zkouškou (zkouškami).

6.8.2.4.4 Pokud mohlo v důsledku opravy, konstrukční změny nebo nehody dojít ke zhoršení bezpečnosti nádrže nebo její výstroje, musí se provést mimořádná prohlídka. Pokud by se měla provést mimořádná prohlídka, která splňuje ustanovení 6.8.2.4.2, může být tato mimořádná prohlídka považována za periodickou prohlídku. Pokud se provede mimořádná prohlídka, která splňuje ustanovení 6.8.2.4.3, může být tato mimořádná prohlídka považována za meziperiodickou prohlídku.

6.8.2.4.5 Osvědčení vydává inspekční organizace uvedená v 6.8.1.5.4 nebo 6.8.1.5.6 a uvádí v něm výsledky zkoušek podle 6.8.2.4.1 až 6.8.2.4.4, a to i v případě negativních výsledků. Tato osvědčení musí odkazovat na seznam látek povolených k přepravě v této cisterně nebo na kód cisterny a alfanumerické kódy zvláštních ustanovení podle 6.8.2.3.2.

Jednu kopii tohoto osvědčení je třeba přiložit do dokumentace cisterny (pasportu) každé zkoušené cisterny, bateriového vozu nebo MEGC (viz odstavec 4.3.2.1.7).

6.8.2.4.6 (Vypuštěno)

6.8.2.5 Značení

6.8.2.5.1 Každá nádrž musí být opatřena kovovým štítkem odolným proti korozi, který je trvale připevněn k nádrži na místě snadno přístupném při prohlídce. Na štítku musí být vyražením nebo jiným podobným způsobem vyznačeny alespoň následující údaje. Tyto údaje mohou být vyryty přímo do stěn vlastní nádrže, jsou-li stěny natolik zesílené, aby se nezmensila pevnost nádrže

- schvalovací číslo;
- jméno nebo značka výrobce;
- výrobní číslo;
- rok výroby;
- zkušební tlak (přetlak)¹⁶;
- vnější výpočtový tlak (viz odstavec 6.8.2.1.7)¹⁶;
- vnitřní objem nádrže¹⁶ – u vícečlánkových nádrží vnitřní objem každého článku¹⁶ –,

následován symbolem "S", pokud jsou nádrže nebo články o vnitřním objemu větším než 7500 litrů rozděleny pomocí peřejníků na oddíly o vnitřním objemu nejvýše 7 500 litrů;

¹⁶ Doplnit příslušné měrné jednotky.

- výpočtová teplota (pouze je-li vyšší než + 50 °C nebo nižší než – 20 °C) ¹⁶;
- datum a druh naposledy provedené prohlídky: „měsíc, rok“, následován písmenem „P“, pokud se jedná o první prohlídku nebo o periodickou prohlídku dle odstavců 6.8.2.4.1 a 6.8.2.4.2, nebo měsíc, rok, následován písmenem „L“, pokud se jedná u této prohlídky o meziperiodickou prohlídku dle odstavce 6.8.2.4.3;
- značka inspekční organizace, která provedla prohlídku;
- materiál nádrže a odkaz na existující technickou normu a popřípadě materiál ochranného vyložení;

Na nádržích plněných nebo vyprazdňovaných pod tlakem musí být kromě toho uveden nejvyšší provozní tlak¹⁶(pro třídu 2 viz 6.8.3.5).

6.8.2.5.2

Následující údaje musí být uvedeny na obou stranách cisternového vozu (na cisterně samé nebo na panelech):

- označení držitele vozidla nebo jméno provozovatele ¹⁷;
- vnitřní objem¹⁶;
- vlastní hmotnost cisternového vozu¹⁶;
- mezní hmotnosti podle vlastností vozu, jakož i kategorie pojižděných tratí;
- pro látky podle odstavce 4.3.4.1.3 jejich oficiální pojmenování pro přepravu;
- kód cisterny podle odstavce 4.3.4.1.1;
- pro látky jiné než podle odstavce 4.3.4.1.3;
- alfanumerické kódy všech příslušných zvláštních ustanovení TC a TE, které jsou uvedeny v kapitole 3.2 tabulce A sloupci (13) pro látky přepravované v této cisterně;
- datum (měsíc, rok) příští zkoušky podle odstavce 6.8.2.4.2 a 6.8.2.4.3 nebo podle zvláštních ustanovení TT oddílu 6.8.4 pro látky připuštěné k přepravě. Pokud následná zkouška je zkouška podle 6.8.2.4.3, za datem musí být písmeno „L“.

Následující údaje musí být uvedeny na cisternovém kontejneru (na cisterně samé nebo na panelech):

- jména vlastníka a provozovatele;
- vnitřní objem nádrže¹⁶
- provozní hmotnost¹⁶
- nejvyšší dovolená celková hmotnost¹⁶
- pro látky podle odstavce 4.3.4.1.3 jejich oficiální pojmenování pro přepravu;
- kód cisterny podle odstavce 4.3.4.1.1;
- pro látky jiné než podle odstavce 4.3.4.1.3
- alfanumerické kódy všech příslušných zvláštních ustanovení TC a TE, které jsou uvedeny v kapitole 3.2 tabulce A sloupci (13) pro látky přepravované v této cisterně;

6.8.2.6

Požadavky na cisterny, které jsou konstruovány, vyrobeny, kontrolovány a zkoušeny podle uvedených norem

POZNÁMKA: Osoby nebo organizace uvedené v normách jako odpovědné podle RID musí splňovat požadavky RID.

6.8.2.6.1

Konstrukce a výroba

Od 1. ledna 2009 je používání uvedených norem závazné. Výjimky jsou uvedeny v 6.8.2.7 a 6.8.3.7.

Osvědčení o schválení konstrukčního typu se vydávají v souladu s 1.8.7 a 6.8.2.3. Pro vydání osvědčení o schválení konstrukčního typu se z níže uvedených tabulek vybere jedna norma, jak je uvedeno ve sloupci (4). Pokud lze použít více než jednu normu, vybere se pouze jedna z nich.

¹⁶ Doplnit příslušné měrné jednotky.

¹⁷ Označení držitele vozidla v souladu s Jednotným technickým předpisem platným pro čísla vozidel a souvisejícím abecedním označením na karoserii (označení UTP) a v souladu s příslušnými právními předpisy Evropské unie.

Sloupec (3) uvádí oddíly kapitoly 6.8 kterým norma odpovídá.

Sloupec (5) uvádí nejzazší datum, kdy stávající schválení konstrukčních typů musí být odebrána podle 1.8.7.2.2.2; pokud není uvedeno žádné datum, schválení konstrukčního typu zůstává v platnosti do doby jeho platnosti.

Normy se použijí v souladu s 1.1.5. Použijí se v plném rozsahu, pokud není v níže uvedené tabulce uvedeno jinak.

Rozsah použití každé normy je definován v ustanovení o rozsahu normy, pokud není v níže uvedené tabulce uvedeno jinak.

Norma	Název dokumentu	Požadavky, které norma splňuje	Použitelné pro nová nebo prodloužená typová schválení	Poslední datum pro odnětí dosavadních typových schválení
(1)	(2)	(3)	(4)	(5)
Pro konstrukci a výrobu cisteren				
EN 14025:2003 + AC:2005	Nádrže pro přepravu nebezpečného zboží - Kovové tlakové nádrže - Konstrukce a výroba	6.8.2.1	Mezi 1. lednem 2005 a 30. červnem 2009	
EN 14025:2008	Nádrže pro přepravu nebezpečného zboží – Kovové tlakové nádrže – Konstrukce a výroba	6.8.2.1 a 6.8.3.1	Mezi 1. červencem 2009 a 31. prosincem 2016	
EN 14025:2013	Nádrže pro přepravu nebezpečného zboží - Kovové tlakové nádrže - Konstrukce a výroba	6.8.2.1 a 6.8.3.1	Mezi 1. lednem 2015 a 31. prosincem 2018	
EN 14025:2013 + A1:2016 (kromě přílohy B)	Nádrže pro přepravu nebezpečného zboží - Kovové tlakové nádrže - Konstrukce a výroba	6.8.2.1 a 6.8.3.1	Mezi 1. lednem 2017 a 31. prosincem 2021	
EN 14025:2018 + AC:2020	Nádrže pro přepravu nebezpečného zboží - Kovové tlakové nádrže - Konstrukce a výroba POZNÁMKA: Materiály nádrží musí být osvědčeny alespoň certifikátem typu 3.1 vydaným v souladu s normou EN 10204.	6.8.2.1 a 6.8.3.1	Mezi 1. lednem 2021 a 31. prosincem 2026	
EN 14025:2023	Cisterny pro přepravu nebezpečných věcí - Kovové tlakové cisterny – Konstrukce a výroba POZNÁMKA: Materiály nádrží musí být doloženy alespoň certifikátem typu 3.1 vydaným v souladu s normou EN 10204.	6.8.2.1 a 6.8.3.1	Až do odvolání	
EN 13094:2004	Nádrže pro přepravu nebezpečného zboží - Kovové nádrže s pracovním tlakem nepřesahujícím 0,5 bar - Konstrukce a provedení	6.8.2.1	Mezi 1. lednem 2005 a 31. prosincem 2009	

EN 13094:2008 + AC:2008	Nádrže pro přepravu nebezpečného zboží - Kovové nádrže s pracovním tlakem nepřesahujícím 0,5 bar - Konstrukce a provedení.	6.8.2.1	Mezi 1. lednem 2010 a 31. prosincem 2018	
EN 13094:2015	Nádrže pro přepravu nebezpečného zboží - Kovové nádrže s pracovním tlakem nepřesahujícím 0,5 bar - Konstrukce a provedení. POZNÁMKA: Směrnice na webových stránkách OTIF (http://otif.org/fr/?page_id=1103) platí také.	6.8.2.1	Mezi 1. 1. 2017 a 31. 12. 2024	
EN 13094:2020 + A1:2022	Nádrže pro přepravu nebezpečného zboží – Kovové nádrže s pracovním tlakem nepřesahujícím 0,5 bar – Konstrukce a provedení	6.8.2.1	Až do odvolání	
Pro výstroj				
EN 14432:2006	Nádrže na přepravu nebezpečného zboží – Vybavení nádrží pro přepravu kapalných chemikálií – Ventily pro vypouštění produktu a odvodušňování.	6.8.2.2.1	Mezi 1. lednem 2009 a 31. prosincem 2018	
EN 14432:2014	Nádrže na přepravu nebezpečného zboží – Vybavení nádrží pro přepravu kapalných chemikálií a zkapalněných plynů – Ventily pro vypouštění produktu a odvodušňování POZNÁMKA: Tato norma může být rovněž použita pro cisterny s vyprazdňováním samospádem.	6.8.2.2.1, 6.8.2.2.2 a 6.8.2.3.1	Od 1. ledna 2019 do 31. prosince 2026	
EN 14432:2023	Cisterny pro přepravu nebezpečných věcí – Výstroj cisteren pro přepravu kapalných chemikálií a zkapalněných plynů – Ventily pro vyprazdňování produktu a ventily vstupu vzduchu POZNÁMKA: Tato norma smí být použita také pro cisterny vyprazdňované samospádem.	6.8.2.2.1, 6.8.2.2.2 a 6.8.2.3.1	Až do odvolání	
EN 14433:2006	Nádrže na přepravu nebezpečného zboží – Vybavení nádrží pro přepravu kapalných chemikálií a zkapalněných plynů – Patní ventily	6.8.2.2.1	Mezi 1. lednem 2009 a 31. prosincem 2018	
EN 14433:2014	Nádrže na přepravu nebezpečného zboží – Vybavení nádrží pro přepravu kapalných chemikálií a zkapalněných plynů – Patní ventily POZNÁMKA: Tato norma může být rovněž použita pro cisterny s vyprazdňováním samospádem.	6.8.2.2.1, 6.8.2.2.2 a 6.8.2.3.1	Od 1. ledna 2019 do 31. prosince 2026	

EN 14433:2023	Cisterny pro přepravu nebezpečných věcí – Výstroj cisteren pro přepravu kapalných chemikálií a zkapalněných plynů - Patní ventily POZNÁMKA: Tato norma smí být použita také pro cisterny vyprazdňované samospádem.	6.8.2.2.1, 6.8.2.2.2 a 6.8.2.3.1	Až do odvolání	
EN ISO 23826:2021	Lahve na plyny – Kulové ventily – Specifikace a zkoušení	6.8.2.1.1 a 6.8.2.2.1	Povinně od 1. 1. 2025	
EN 13799:2022	Zařízení a příslušenství na LPG - Měřidla objemu pro tlakové nádoby na (LPG)	6.8.2.2.1 a 6.8.2.2.1 1	Až do odvolání	

6.8.2.6.2 Posouzení konstrukčního typu, prohlídka a zkouška.

Použití uvedené normy je povinné.

Pro posouzení konstrukčního typu a prohlídku a zkoušku cisteren se z níže uvedené tabulky vybere jedna norma použitelná podle označení ve sloupci (4).

Sloupec (3) uvádí pododíly kapitoly 6.8, kterým norma odpovídá.

Normy se použijí v souladu s 1.1.5.

Rozsah platnosti každé normy je uveden v klauzuli o rozsahu platnosti normy, pokud není uvedeno jinak v tabulce dole.

Norma	Název dokumentu	Požadavky, které norma splňuje	Použitelnost
(1)	(2)	(3)	(4)
EN 12972:2018	Nádrže pro přepravu nebezpečného zboží - Zkoušení, kontrola a značení kovových nádrží	6.8.2.1.23 6.8.2.3 6.8.2.4 6.8.3.4	Do 31. prosince 2026
EN 12972:2018 + A1:2024	Cisterny pro přepravu nebezpečných věcí – Zkoušení, prohlídky a značení kovových cisteren	6.8.2.1.23 6.8.2.3 6.8.2.4 a 6.8.3.4	Až do odvolání

6.8.2.7 Požadavky na cisterny, které nejsou konstruovány, vyrobeny, kontrolovány a zkoušeny podle uvedených norem

Pro zohlednění vědeckého a technického pokroku, anebo v případech, kdy v odstavci 6.8.2.6 nejsou uvedeny žádné normy, anebo pro řešení zvláštních aspektů, které nejsou uvažovány v žádné normě uváděné v odstavci 6.8.2.6, může příslušný orgán schválit použití technických předpisů, které zabezpečí zachování stejné úrovně bezpečnosti. Cisterny však musí splňovat minimální požadavky oddílu 6.8.2.

Jakmile může být použita norma nově uvedená v 6.8.2.6, příslušný orgán zruší uznání příslušného technického předpisu. Může být použito přechodné období končící nejpozději dnem vstupu v platnost příštího vydání RID.

Příslušný orgán musí sekretariátu OTIF předat seznam technických předpisů, které uznává a aktualizuje seznam, pokud se změní. Tento seznam musí obsahovat následující údaje: název

a datum předpisů, předmět předpisů a údaje o tom, kde mohou být předpisy získány. Sekretariát musí tyto informace zveřejnit na svých webových stránkách.

Norma, která byla přijata k odkazu pro příští vydání RID, smí být příslušným úřadem schválena k použití bez oznámení sekretariátu OTIF.

Pro prohlídky, zkoušky a označování smí být použita také norma uvedená v pododdíle 6.8.2.6.

6.8.3 Zvláštní požadavky vztahující se na třídu 2

6.8.3.1 Konstrukce nádrží

6.8.3.1.1 Nádrže určené pro přepravu stlačených nebo zkapalněných plynů nebo rozpuštěných plynů musí být vyrobeny z oceli.

Odchylně od ustanovení uvedených v odstavci 6.8.2.1.12 lze připustit u bezešvých nádrží minimální tažnost 14 % a napětí σ nepřevyšující mezní hodnoty uvedené dále v závislosti na materiálech:

(a) je-li poměr R_e/R_m (minimální zaručené charakteristiky po tepelném zpracování) větší než 0,66, avšak nejvýše 0,85:

$$\sigma \leq 0.75 R_e;$$

(b) je-li poměr R_e/R_m (minimální zaručené charakteristiky po tepelném zpracování) větší než 0,85:

$$\sigma \leq 0.5 R_m.$$

6.8.3.1.2 Požadavky uvedené v oddílu 6.8.5 se vztahují na materiály a konstrukci svařovaných nádrží.

6.8.3.1.3 U nádrží s dvojitým pláštěm mohou být tloušťky stěn vnitřního pláště odchylně od odstavce 6.8.2.1.18 3 mm, pokud se použije materiál s minimální mezí pevnosti $R_m = 490 \text{ N/mm}^2$ a s minimální tažností při přetržení $A = 30 \%$.

Při použití jiných materiálů je nutné dodržet rovnocennou tloušťku stěny, která se vypočte dle vzorce v poznámce pod čarou 6 k odstavci 6.8.2.1.18, přičemž se dosadí za $R_{m0} = 490 \text{ N/mm}^2$ a za $A = 30 \%$.

Vnější plášť musí být v tomto případě s tloušťkou stěny minimálně 6 mm, vztažen na měkkou ocel. Při použití jiných materiálů je nutno dodržet rovnocennou tloušťku stěny, která se vypočte podle vzorce v odstavci 6.8.2.1.18.

(Vyhrazeno)

Konstrukce bateriových vozů a MEGC

6.8.3.1.4 Lahve, trubkové nádoby, tlakové sudy a svazky lahví, jakož i články bateriových vozů nebo MEGC musí být konstruovány podle kapitoly 6.2.

POZNÁMKA 1: Svazky lahví, které nejsou články bateriových vozů nebo MEGC musí splňovat požadavky kapitoly 6.2.

POZNÁMKA 2: Cisterny jako články bateriových vozů a MEGC musí být konstruovány podle pododdílu 6.8.2.1 a 6.8.3.1.

POZNÁMKA 3: Snímatelné cisterny¹⁸ se nepovažují za články bateriových vozů nebo MEGC.

6.8.3.1.5 Články a jejich upevňovací prvky

¹⁸ Pro definici „snímatelná cisterna“ viz oddíl 1.2.1.

bateriových vozidel

a rám MEGC

musí být schopné absorbovat při nejvyšší dovolené užitečné hmotnosti síly definované v 6.8.2.1.2. Při jakékoli síle nesmí namáhání v nejvíce namáhaném bodě článku nebo jeho upevňovacích prvků překročit hodnotu uvedenou v pododdíle 6.2.5.3 pro lahve, trubkové nádoby, tlakové sudy a svazky lahví a pro cisterny hodnotu σ uvedenou v odstavci 6.8.2.1.16.

6.8.3.1.6 Ostatní ustanovení pro konstrukci a výrobu cisternových a bateriových vozů

Cisternové a bateriové vozy musí být vybaveny nárazníky s minimální dynamickou pracovní absorpcí 70 kJ. Tyto podmínky neplatí pro cisternové vozy a bateriové vozy, které jsou vybaveny prvky pro absorpci energie dle definice v 6.8.4, zvláštní ustanovení TE 22. (Vyhrazeno)

6.8.3.2 Výstroj

6.8.3.2.1 Výpustná potrubí nádrží musí být možno uzavřít slepou přírubou nebo jiným, stejně spolehlivým zařízením. Pro nádrže určené pro přepravu hluboce zchladených zkapalněných plynů mohou být tyto slepé příruby nebo jiná rovnocenná zařízení vybaveny tlak propouštějícími otvory průměru nejvýše 1,5 mm.

6.8.3.2.2 Nádrže určené k přepravě zkapalněných plynů smějí být opatřeny kromě otvorů předepsaných v odstavcích 6.8.2.2.2 a 6.8.2.2.4 otvory pro umístění stavoznaků, teploměrů, tlakoměrů a odvodušňovacími otvory, jak to vyžaduje jejich provoz a bezpečnost.

6.8.3.2.3 Vnitřní uzavírací ventil všech otvorů pro plnění a všech otvorů pro vyprazdňování cisteren

s vnitřním objemem větším než 1 m³

k přepravě zkapalněných hořlavých nebo toxických plynů musí být rychlouzavíratelný a musí se automaticky uzavřít při nežádoucím pohybu cisterny nebo při požáru. Vnitřní uzavírací ventil musí být rovněž dálkově ovladatelný.

Zařízení, které udržuje vnitřní uzávěr otevřený, např. kolejnicový hák, není součástí vozu.

6.8.3.2.4 Cisterny určené k přepravě zkapalněných hořlavých nebo toxických plynů musí mít všechny otvory o jmenovitém průměru větším než 1,5 mm, s výjimkou otvorů s pojistnými ventily a s výjimkou uzavřených odvodušňovacích otvorů, vybaveny vnitřním uzávěrem.

6.8.3.2.5 Odchylně od požadavků uvedených v odstavcích 6.8.2.2.2, 6.8.3.2.3 a 6.8.3.2.4 mohou být cisterny určené k přepravě hluboce zchladených zkapalněných plynů opatřeny vnějšími uzavíracími zařízeními namísto vnitřních, pokud jsou tato vnější zařízení vybavena ochranou proti vnějšímu poškození, která je alespoň rovnocenná ochraně stěny nádrže.

6.8.3.2.6 Teploměry, jsou-li jimi nádrže vybaveny, nesmějí procházet stěnou nádrže přímo do plynu nebo kapaliny.

6.8.3.2.7 Plnicí a vyprazdňovací otvory umístěné v horní části cisteren musí být opatřeny krom požadavků odstavce 6.8.3.2.3 dále druhým vnějším uzavíracím zařízením. Toto zařízení musí být možno uzavřít slepou přírubou nebo jiným, stejně spolehlivým zařízením.

6.8.3.2.8 Pojistné ventily musí splňovat požadavky uvedené v odstavcích 6.8.3.2.9 až 6.8.3.2.12.

6.8.3.2.9

Cisterny určené pro přepravu stlačených, zkapalněných nebo rozpuštěných plynů mohou být vybaveny pojistnými ventily. Cisterny určené pro přepravu hořlavých zkapalněných plynů musí být vybaveny pojistnými ventily. Cisterny určené pro přepravu stlačených plynů, nehořlavých zkapalněných

plynů nebo rozpuštěných plynů mohou být vybaveny pojistnými ventily.

Pojistné ventily, pokud jsou namontovány, musí splňovat požadavky 6.8.3.2.9.1 až 6.8.3.2.9.5.

6.8.3.2.9.1 Pojistné ventily musí být schopny se automaticky otevřít při tlaku mezi 0,9 a 1,0 násobkem zkušebního tlaku cisterny, na níž jsou namontovány. Musí být takového typu, aby odolávaly dynamickému namáhání, včetně pohybu kapalin v nádrži. Používání ventilů se zátěží nebo ventilů s protizávažím je zakázáno. Požadovaná kapacita pojistných ventilů se vypočítá podle vzorce uvedeného v 6.7.3.8.1.1 a pojistný ventil musí odpovídat alespoň požadavku 6.7.3.9.

Pojistné ventily musí být konstruovány tak, aby zabránily nebo byly chráněny před vniknutím vody nebo jiných cizích látek, které by mohly zhoršit jejich správnou funkci. Žádná ochrana nesmí zhoršit jejich výkonnost.

6.8.3.2.9.2 Jsou-li cisterny, u nichž je požadováno, aby byly hermeticky uzavřeny, vybaveny pojistnými ventily, musí být tyto ventily předřazeny průtržným kotoučem a splněny následující podmínky:

- (a) minimální průtržný tlak při 20 °C včetně tolerancí musí být větší nebo roven 1,0násobku zkušebního tlaku;
- (b) maximální průtržný tlak při 20 °C včetně tolerancí musí být roven 1,1násobku zkušebního tlaku; a
- (c) průtržný kotouč nesmí snižovat požadovanou vyprazdňovací kapacitu nebo správnou funkci pojistného ventilu

V prostoru mezi průtržným kotoučem a pojistným ventilem musí být umístěn měřič tlaku nebo jiný vhodný měřič, aby bylo možné zjistit případné prasknutí, proražení nebo netěsnost kotouče.

6.8.3.2.9.3 Pojistné ventily musí být přímo připojeny k nádrži nebo přímo připojeny k výstupu z průtržného kotouče.

6.8.3.2.9.4 Všechna vyústění pojistného ventilu musí být umístěna na vrchol nádrže co nejbližší horní výrobní linii, jak je to přiměřeně proveditelné. Všechna vyústění pojistného ventilu musí být umístěna tak, aby za podmínek maximálního plnění byla ve výparném prostoru nádrže, a zařízení musí být uspořádána tak, aby zajistila neomezené vypouštění unikajících par. U hořlavých zkapalněných plynů musí být unikající páry vyvedeny přímo ven z nádrže takovým způsobem, aby se nemohly dostat pod nádrž. Ochranná zařízení, která odklánějí proud par, jsou dovolena pouze tehdy, nezmenšují-li kapacitu pojistného ventilu.

6.8.3.2.9.5 Musí být provedena opatření k ochraně pojistných ventilů před poškozením způsobeným převrácením nádrže nebo nárazem do nadzemních překážek. Pokud je to možné, nesmí bezpečnostní ventily vyčnívat mimo profil nádrže.

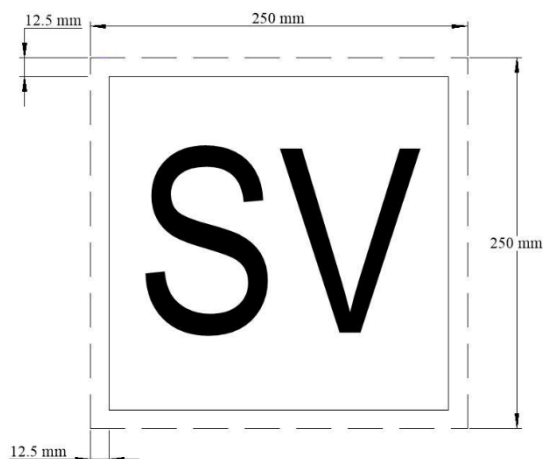
6.8.3.2.9.6 Značka pojistného ventilu

6.8.3.2.9.6.1 Cisterny vybavené pojistnými ventily v souladu s 6.8.3.2.9.1 až 6.8.3.2.9.5 musí být opatřeny značkou podle 6.8.3.2.9.6.3 až 6.8.3.2.9.6.6.

6.8.3.2.9.6.2 Cisterny nevybavené pojistnými ventily v souladu s 6.8.3.2.9.1 až 6.8.3.2.9.5 nesmí být opatřeny značkou podle 6.8.3.2.9.6.3 až 6.8.3.2.9.6.6.

6.8.3.2.9.6.3 Značku tvoří bílý čtverec o minimálních rozměrech 250 mm × 250 mm. Čára uvnitř okraje musí být černá, rovnoběžná a přibližně 12,5 mm od vnější strany této čáry k vnějšímu okraji značky. Písmena

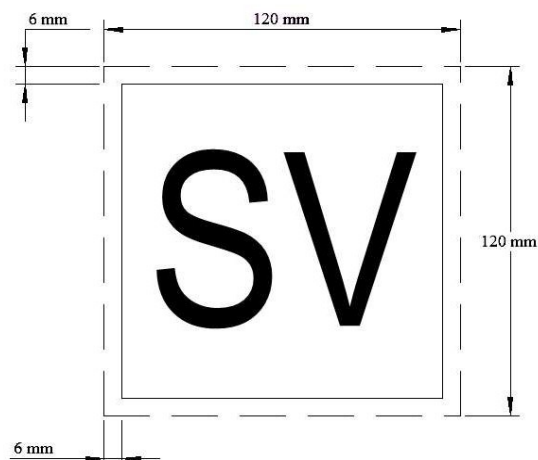
„SV“ musí být černá, minimálně 120 mm vysoká a mít minimální tloušťku čáry 12 mm.



6.8.3.2.9.6.4

(Vyhrazeno)

Pro cisternové kontejnery o objemu nejvýše 3 000 litrů lze značku zmenšit na rozměr nejméně 120 mm × 120 mm. Čára uvnitř okraje musí být černá, rovnoběžná a přibližně 6 mm od vnější strany této čáry k vnějšímu okraji značky. Písmena „SV“ musí být černá, minimálně 60 mm vysoká a mít minimální tloušťku čáry 6 mm.



6.8.3.2.9.6.5

Použitý materiál musí být odolný proti povětrnostním vlivům a musí být zajištěna trvanlivost značky. Značka se nesmí oddělit od svého podkladu v případě 15minutového působení ohně. Musí zůstat připevněna bez ohledu na orientaci cisterny.

6.8.3.2.9.6.6

Písmena „SV“ musí být nesmazatelná a musí zůstat čitelná po 15 minutách působení ohně.

6.8.3.2.9.6.7

Značky musí být umístěny na obou stranách cisternových vozů.

Značky musí být umístěny na obou stranách a obou koncích cisternových kontejnerů. U cisternových kontejnerů o objemu menším než 3 000 litrů mohou být značky umístěny buď na obou stranách, nebo na obou koncích.

6.8.3.2.10 Pokud jsou cisterny určeny pro přepravu po moři, požadavky uvedené v odstavci 6.8.3.2.9 nezakazují montáž pojistných ventilů podle předpisů IMDG Code.

6.8.3.2.11 Cisterny určené pro přepravu hluboce zchlazených zkapalněných plynů musí být opatřeny dvěma nebo více na sobě nezávislými pojistnými ventily, které umožňují jejich otevření při nejvyšším provozním tlaku, který je uveden na cisterně. Dva z těchto pojistných ventilů musí být konstruovány tak, aby umožnily unikání plynů, které se tvoří odpařováním při normálním provozu, z cisterny takovým způsobem, aby tlak uvnitř cisterny v žádném okamžiku nepřekročil provozní tlak vyznačený na nádrži o více než 10 %.

Jeden z těchto pojistných ventilů může být nahrazen průtržnou membránou, která se musí protrhnout při zkušebním tlaku.

V případě ztráty vakua v cisternách s dvojitou stěnou nebo zničení 20 % izolace cisteren s jednoduchou stěnou musí kombinace zařízení pro vyrovnávání tlaku dovolit únik takového množství plynu, aby tlak v nádrži nemohl překročit zkušební tlak. Podmínky 6.8.2.1.7 neplatí pro cisterny s vakuovou izolací.

6.8.3.2.12 Zařízení pro vyrovnání tlaku cisteren určených pro přepravu hluboce zchlazených zkapalněných plynů musí být zkonstruována tak, aby fungovala bezvadně i při své nejnižší provozní teplotě. Spolehlivost jejich funkce při této teplotě musí být ustanovena a kontrolována, buď zkouškou každého jednotlivého zařízení, nebo zkouškou vzorku konstrukčního typu.

6.8.3.2.13 Pro snímatelné cisterny¹⁸ platí následující požadavky:

- (a) ventily snímatelných cisteren, které mohou být váleny, musí být opatřeny ochrannými čepičkami;
- (b) je nutné je upevnit na spodku vozu tak, aby se nemohli posunout.

(Vyhrazeno)

Tepelná izolace

6.8.3.2.14 Jsou-li cisterny určené pro přepravu zkapalněných plynů opatřeny tepelnou izolací, musí tato izolace sestávat:

- buď z krytu proti slunci pokrývajícího nejméně horní třetinu, avšak nejvýše horní polovinu povrchu cisterny a odděleného od nádrže vrstvou vzduchu o tloušťce nejméně 4 cm; nebo
- z kompletního pláště přiměřené tloušťky z izolačních materiálů.

6.8.3.2.15 Cisterny určené pro přepravu hluboce zchlazených zkapalněných plynů musí být tepelně izolovány. Tepelná izolace musí být zabezpečena plným pláštěm. Je-li prostor mezi nádrží a pláštěm vzduchoprázdny (vakuová izolace), musí být ochranný plášť dimenzován tak, aby odolal bez deformace vnějšímu tlaku nejméně 100 kPa (1 bar). Odchylnou od definice „výpočtový tlak“ v oddíle 1.2.1 lze při výpočtech brát v úvahu vnější a vnitřní zesilovací prvky. Je-li plášť uzavřen tak, že je plynotěsný, musí být opatřen zařízením, které zabrání vzniku nebezpečného tlaku v izolační vrstvě při nedostatečné těsnosti nádrže nebo její výstroje. Toto zařízení musí zabránit vnikání vlhkosti do tepelně izolačního pláště. K typové zkoušce účinnosti izolačního systému viz 6.8.3.4.11.

6.8.3.2.16 Cisterny určené pro přepravu hluboce zchlazených zkapalněných plynů, jejichž bod varu při atmosférickém tlaku je nižší než $-182\text{ }^{\circ}\text{C}$, nesmějí obsahovat žádnou hořlavou látku ani v tepelně izolačním zařízení, ani v konstrukčních prvcích sloužících pro upevnění nádrže k podvozku.

Upevňovací prvky nádrží vakuově izolovaných cisteren smějí se souhlasem příslušného orgánu obsahovat plasty mezi nádrží a pláštěm.

6.8.3.2.17 Odchylně od požadavků uvedených v odstavci 6.8.2.2.4 nemusí mít nádrže určené pro přepravu hluboce zchlazených zkapalněných plynů kontrolní otvory.

Části výstroje bateriových vozů a MEGC

6.8.3.2.18 Provozní a konstrukční výstroj musí být tak uspořádána nebo konstruována, aby se předešlo poškození, které by mohlo nastat při úniku obsahu tlakové nádoby za normálních podmínek

manipulace a přepravy. Pokud spojení mezi rámem a prvky bateriového vozu nebo MEGC dovoluje relativní pohyb mezi podskupinami, výstroj musí být tak upevněna, aby dovolila takový pohyb bez poškození pracovních částí. Sběrné potrubí vedoucí k uzavíracím ventilům musí být dostatečně flexibilní (ohebné), aby ochránilo ventily a potrubí před stříhem nebo únikem obsahu tlakové nádoby. Plnicí a vyprazdňovací zařízení (včetně slepých přírub nebo šroubových uzávěrů) a všechny ochranné čepičky musí umožňovat zajištění proti nežádoucímu otevření.

6.8.3.2.19 Aby se zabránilo jakékoli ztrátě obsahu v případě poškození, sběrné potrubí, vyprazdňovací zařízení (přípojky potrubí, uzavírací zařízení) a uzavírací ventily musí být chráněny nebo uspořádány proti utržení vnějšími silami nebo konstruovány tak, aby jim odolaly.

6.8.3.2.20 Sběrné potrubí musí být konstruováno pro provoz v teplotním rozsahu – 20 °C až + 50 °C.

Sběrné potrubí musí být konstruováno, vyrobeno a namontováno tak, aby se zabránilo nebezpečí jeho poškození způsobenému tepelnou roztažností a smršťováním, mechanickými rázy a vibracemi. Všechna potrubí musí být z vhodného kovového materiálu. Všude, kde to je možné, musí být použito svařovaných spojů.

Spoje měděného potrubí musí být spájeny natvrdo nebo mít pevnostně rovnocenné kovové spojení. Bod tavení tavných materiálů musí být nižší než 525 °C. Spoje nesmějí zeslabovat potrubí, jak to může způsobit závitový spoj.

6.8.3.2.21 Kromě UN 1001 acetylen, rozpuštěný nesmí maximální dovolené napětí σ sběrného potrubí při zkušební tlaku nádob překročit 75 % zaručené meze kluzu materiálu.

Nezbytná tloušťka stěny sběrného potrubí pro přepravu UN 1001 acetylen, rozpuštěný, musí být vypočtena podle uznaných technických předpisů.

POZNÁMKA: Pro mez kluzu viz odstavec 6.8.2.1.11.

6.8.3.2.22 Odchytkou od požadavků uvedených v odstavcích 6.8.3.2.3, 6.8.3.2.4 a 6.8.3.2.7 pro lahve, trubkové nádoby, tlakové sudy a svazky lahví tvořící bateriový vůz nebo MEGC požadovaná uzavírací zařízení mohou být umístěna uvnitř systému sběrného potrubí.

6.8.3.2.23 Je-li jeden z článků bateriového vozu opatřen pojistným ventilem a jsou-li mezi jednotlivými články uzavírací zařízení, musí být pojistným ventilem opatřen každý článek.

6.8.3.2.24 Plnicí a vyprazdňovací zařízení smějí být upevněna na sběrném potrubí.

6.8.3.2.25 Každý článek bateriového vozu, včetně každé jednotlivé lahve svazku lahví, určený pro přepravu toxických plynů musí být možno uzavřít jednotlivě uzavíracím ventilem.

6.8.3.2.26 Bateriové vozy nebo MEGC určené pro přepravu toxických plynů nesmí mít pojistné ventily, ledaže je pojistným ventilům předřazena průtržná membrána. V posledním případě musí být uspořádání průtržné membrány a pojistného ventilu schváleno příslušným orgánem.

6.8.3.2.27 Pokud jsou bateriové vozy nebo MEGC určeny pro přepravu po moři, požadavky uvedené v 6.8.3.2.26 nezakazují montáž pojistných ventilů podle předpisů IMDG Code.

6.8.3.2.28 Nádoby, které tvoří články bateriového vozu nebo MEGC určeného pro přepravu hořlavých plynů, musí být spojeny do skupin s celkovým vnitřním objemem nejvýše 5000 litrů, které je možno navzájem oddělit uzavíracím ventilem.

Každý článek bateriového vozu nebo MEGC určeného pro přepravu hořlavých plynů, pokud je tvořen cisternami odpovídajícími této kapitole, musí být možno uzavřít jednotlivě uzavíracím ventilem.

6.8.3.3 Posouzení konstrukčního typu a schválení konstrukčního typu

Není zvláštních předpisů.

6.8.3.4 Prohlídky a zkoušky

- 6.8.3.4.1** Materiály každé svařované nádrže, kromě válcových lahví, trubkových nádob, tlakových sudů a lahví jako částí svazku lahví, které jsou články bateriového vozidla nebo MEGC, musí být zkoušeny metodou popsanou v oddílu 6.8.5.
- 6.8.3.4.2** Základní požadavky na zkušební tlak jsou uvedeny v odstavci 4.3.3.2.1 až 4.3.3.2.4 a nejnižší zkušební tlaky jsou uvedeny v tabulce plynů a směsí plynů v odstavci 4.3.3.2.5.
- 6.8.3.4.3** První hydraulická tlaková zkouška musí být provedena před montáží tepelné izolace. Pokud nádrž, její úchyty, potrubí a části výstroje byl zkoušeny odděleně, cisterna po její kompletní montáži musí být podrobena zkoušce těsnosti.
- 6.8.3.4.4** Vnitřní objem každé nádrže určené k přepravě stlačených plynů plněných hmotnostně, zkapalněných plynů nebo rozpuštěných plynů musí být stanoven za dohledu inspekční organizace vážením nebo objemovým měřením množství vody, které naplní nádrž; chyba měření vnitřního objemu nádrží musí být nižší než 1 %. Stanovení vnitřního objemu výpočtem na základě rozměrů nádrže není dovoleno. Nejvyšší dovolené hmotnosti plnění podle pokynů pro balení P200 nebo P203 v pododdíle 4.1.4.1, jakož i v odstavcích 4.3.3.2.2 a 4.3.3.2.3, musí být stanoveny inspekční organizací.
- 6.8.3.4.5** Kontrola svarů musí být provedena podle podmínek stanovených pro součinitel $\lambda = 1$ uvedených v odstavci 6.8.2.1.23.
- 6.8.3.4.6** Pro cisterny určené pro přepravu hluboce zchlazených zkapalněných plynů:
- (a) odchylně od požadavků v 6.8.2.4.2 se periodické prohlídky musí provádět nejpozději do osmi let po první prohlídce a poté nejpozději každých 12 let;
 - (b) odchylně od požadavků v 6.8.2.4.3 se mezidobé prohlídky musí provádět nejpozději šest let po každé periodické prohlídce.
- 6.8.3.4.7** U cisteren s vakuovou tepelnou izolací smějí být hydraulická zkouška a prohlídka vnitřního stavu nahrazeny se souhlasem inspekční organizace zkouškou těsnosti a měřením vakua.
- 6.8.3.4.8** Byly-li během periodických prohlídek udělány otvory v nádržích určených k přepravě hluboce zchlazených zkapalněných plynů, musí být způsob jejich hermetického uzavření schválen před znovuvvedením do provozu inspekční organizací a musí zaručovat celistvost nádrže.
- 6.8.3.4.9** Zkouška těsnosti cisteren určených pro přepravu plynů musí být provedena při tlaku nejméně:
- pro stlačené plyny, zkapalněné plyny a rozpuštěné plyny: 20 % zkušebního tlaku;
 - pro hluboce zchlazené zkapalněné plyny: 90 % nejvyššího provozního tlaku.
- Skutečná zádržná doba pro cisterny přepravující hluboce zchlazené zkapalněné plyny**
- 6.8.3.4.10** Referenční doba naplnění pro cisterny přepravující hluboce zchlazené zkapalněné plyny musí být stanovena na základě:
- (a) účinnosti izolačního systému stanoveného podle 6.8.3.4.11;
 - (b) nejnižšího nastaveného tlaku omezovače(ů) tlaku;
 - (c) počátečních podmínek plnění;
 - (d) předpokládané okolní teploty 30°C;
 - (e) fyzikálních vlastností samotného hluboce zchlazeného zkapalněného plynu určeného k přepravě.
- 6.8.3.4.11** Účinnost izolačního systému (přívod tepla ve Wattech) musí být stanovena při zkoušce typu cisteren. Tato zkouška sestává buď ze:
- (a) zkoušky konstantním tlakem (například tlakem vzduchu), během které je ztráta hluboce zchlazeného zkapalněného plynu měřena v ohraničeném časovém úseku; nebo
 - (b) zkoušky v uzavřeném systému, během které je nárůst tlaku v nádrži měřen v ohraničeném časovém úseku.

Při provádění zkoušky konstantním tlakem musí být vzato v úvahu kolísání atmosférického tlaku. Při provádění kterékoliv z obou zkoušek, musí být provedeny korekce, aby se vzaly v úvahu odchylky okolní teploty od předpokládané referenční hodnoty okolní teploty 30 °C.

POZNÁMKA: ISO 21014:2006 „Kryogenní nádoby – Provedení kryogenní izolace“ podrobně popisuje metody dovolující určit provedení izolace kryogenních nádob a poskytuje metodu výpočtu skutečné doby naplnění.

Prohlídky a zkoušky bateriových vozů a MEGC

6.8.3.4.12 Články a části výstroje každého bateriového vozu nebo MEGC musí být prohlédnuty a zkoušeny, buď společně, nebo odděleně, před prvním uvedením do provozu (první prohlídka a zkouška). Potom články tvořící bateriové vozy nebo MEGC musí být kontrolovány v nejvýše pětiletých intervalech. Články bateriových vozů a MEGC tvořících cisterny musí být kontrolovány podle 6.8.2.4.2 a 6.8.2.4.3. Mimořádná prohlídka a zkouška musí být provedena bez ohledu na poslední periodické prohlídky a zkoušky, pokud je to nezbytné, podle 6.8.3.4.16.

6.8.3.4.13 První prohlídka a zkouška zahrnuje:

- ověření shodnosti se schváleným typem;
- ověření konstrukčních charakteristik;
- prohlídku vnějšího a vnitřního stavu;
- hydraulickou tlakovou zkoušku¹⁹ zkušební tlakem uvedeným na štítku předepsaném v odstavci 6.8.3.5.10;
- zkoušku těsnosti nejvyšším provozním tlakem; a
- ověření funkce výstroje.

Pokud byly články a jejich výstroj zkoušeny odděleně, musí být po svém sestavení podrobeny společně zkoušce těsnosti.

6.8.3.4.14 Lahve, trubkové nádoby a tlakové sudy, jakož i lahve jako část svazku lahví musí být zkoušeny podle pokynu pro balení P200 nebo P203 uvedených v pododdíle 4.1.4.1.

Zkušební tlak sběrného potrubí bateriového vozu nebo MEGC musí být stejný jako zkušební tlak článků bateriového vozu nebo MEGC. Tlaková zkouška sběrného potrubí může být provedena jako hydraulická zkouška nebo s použitím jiné kapaliny nebo plynu se souhlasem příslušného orgánu. Odchylkou od tohoto požadavku zkušební tlak sběrného potrubí bateriového vozu nebo MEGC nesmí být menší než 300 barů pro UN 1001 acetylen, rozpuštěný.

6.8.3.4.15 Periodická prohlídka a zkouška musí zahrnovat zkoušku těsnosti nejvyšším provozním tlakem a vnější prohlídku konstrukce, článků a provozní výstroje bez demontáže. Články a potrubí musí být periodicky zkoušeny ve lhůtách uvedených v pokynech pro balení P200 v pododdíle 4.1.4.1 a v souladu s požadavky uvedenými v pododdíle 6.2.1.6, případně 6.2.3.5. Pokud byly články a výstroj zkoušeny odděleně, musí být po svém sestavení podrobeny společně zkoušce těsnosti.

6.8.3.4.16 Mimořádná prohlídka a zkouška je nezbytná, pokud bateriový vůz nebo MEGC vykazuje evidentní poškození nebo zkorodované plochy nebo netěsnost nebo jiné podmínky svědčící o nedostatcích, které by mohly ohrozit celistvost bateriového vozu nebo MEGC. Rozsah mimořádné prohlídky a zkoušky případně demontáž článků, se stanoví na základě rozsahu poškození nebo opotřebení bateriového vozu nebo MEGC. Mimořádná prohlídka a zkouška musí zahrnovat také prohlídky požadované v odstavci 6.8.3.4.17.

6.8.3.4.17 Prohlídky musí zajistit, že

- (a) články jsou zvnějšku prohlédnuty, zda se nevyskytují důlky, koroze nebo odřenyiny, stopy nárazů, deformace, vady svarů nebo jiné vady, včetně netěsnosti, které by mohly učinit bateriové vozy nebo MEGC nebezpečnými pro dopravu;

¹⁹ Ve zvláštních případech se souhlasem příslušného orgánu může být hydraulická tlaková zkouška nahrazena zkouškou s použitím plynu, nebo se souhlasem inspekční organizace s použitím jiné kapaliny, pokud taková operace nepředstavuje žádné nebezpečí. Ve zvláštních případech a se souhlasem znalce schváleného příslušným orgánem hydraulická tlaková zkouška může být nahrazena tlakovou zkouškou za použití jiné kapaliny nebo plynu, pokud tento postup nepředstavuje žádné nebezpečí.

- (b) potrubí, ventily a těsnění jsou prohlédnuty, zda se nevyskytují zkorodované plochy, závady a jiné problémy, včetně netěsnosti, které by mohly učinit bateriové vozy nebo MEGC nebezpečnými pro plnění, vyprazdňování nebo pro dopravu;
- (c) chybějící nebo uvolněné šrouby nebo matice na jakémkoli přírubovém spoji nebo slepé přírubě jsou nahrazeny nebo utaženy;
- (d) všechna pojistná zařízení a ventily jsou bez koroze, deformací nebo jakéhokoli jiného poškození nebo vady, které by mohly bránit jejich normální činnosti. Dálkové uzavírací zařízení a samouzavírací ventily musí být uvedeny do provozu, aby se prokázala jejich správná činnost;
- (e) požadované značky bateriových vozů nebo MEGC jsou čitelné a v souladu s příslušnými požadavky; a
- (f) nosná konstrukce (rám), podpěry a zařízení pro zvedání bateriových vozů nebo MEGC jsou v uspokojivém stavu.

6.8.3.4.18 Prohlídky a zkoušky uvedené v odstavcích 6.8.3.4.12 až 6.8.3.4.17 musejí být prováděny inspekční organizací. Ve vydaných osvědčeních musí být uvedeny výsledky těchto prohlídek a zkoušek i v případě negativních výsledků. Tato osvědčení musí obsahovat odkaz na seznam látek dovolených pro přepravu v tomto bateriovém voze nebo MEGC podle odstavce 6.8.2.3.2.

Jednu kopii tohoto osvědčení je třeba přiložit do dokumentace cisterny (pasportu) každého zkoušeného bateriového vozu nebo MEGC (viz odstavec 4.3.2.1.7).

6.8.3.5 Značení

6.8.3.5.1 Na štítku předepsaném v odstavci 6.8.2.5.1 nebo přímo na stěnách nádrže, pokud jsou stěny tak zesíleny, že tím není dotčena pevnost nádrže, musí být vyznačeny vyražením nebo jiným podobným způsobem kromě již uvedených údajů ještě následující:

6.8.3.5.2 U cisteren určených pro přepravu jen jedné látky:

- oficiální pojmenování pro přepravu plynu a kromě toho u plynů zařazených pod J.N. položku technický název.²⁰

Toto označení musí být doplněno:

- v případě cisteren určených pro přepravu stlačených plynů plněných objemově (tlakem) hodnotou nejvyššího plnicího tlaku při 15 °C, který je pro cisternu dovolen; a
- v případě cisteren určených pro přepravu stlačených plynů plněných hmotnostně, zkapalněných plynů, hluboce zchlazených zkapalněných plynů nebo rozpuštěných plynů o údaj nejvyšší dovolené hmotnosti náplně v kg a o plnicí teplotu, je-li tato teplota nižší než – 20 °C.

6.8.3.5.3 U cisteren s víceúčelovým použitím:

- oficiální pojmenování pro přepravu plynů a kromě toho u plynů zařazených pod J.N. položku, technický název plynů²⁰, pro jejichž přepravu je cisterna schválena.

Tyto údaje musí být doplněny o údaj nejvyšší dovolené hmotnosti náplně v kg pro každý z těchto plynů.

6.8.3.5.4 U cisteren určených pro přepravu hluboce zchlazených zkapalněných plynů:

- nejvyšší provozní tlak²¹;

²⁰ Místo oficiálního pojmenování pro přepravu nebo oficiálního pojmenování pro přepravu j.n. položky následované technickým názvem je dovoleno případné používání dále uvedených názvů:

- pro UN 1078 chladicí plyn, j.n.: směs F1, směs F2, směs F3;
- pro UN 1060 methylacetylen a propadien, směsi, stabilizované: směs P1, směs P2;
- pro UN 1965 uhlovodíky, plynné, směs, zkapalněná, j.n.: směs A, směs A01, směs A02, směs A0, směs A1, směs; B1, směs B2, směs B, směs C. Obchodní názvy uvedené v pododdíle 2.2.2.3, klasifikační kód 2F, UN 1965, POZNÁMKA 1 smejí být používány pouze jako doplňkové;
- pro UN 1010 butadieny, stabilizované: 1,2-butadien, stabilizovaný, 1,3- butadien, stabilizovaný;
- pro UN 1012 buten: 1-buten, cis-2-buten, trans-2-buten, směsi butenů.

²¹ Doplnit příslušné měrné jednotky.

- referenční doba naplnění (ve dnech nebo hodinách) pro každý plyn²¹
- přiřazené počáteční tlaky (v barech přetlaku nebo kPa přetlaku)²¹.

6.8.3.5.5

U cisteren s tepelnou izolací:

- nápis "tepelně izolováno" nebo "vakuově tepelně izolováno".

6.8.3.5.6

Kromě údajů předepsaných v 6.8.2.5.2 musí být uvedeny následující údaje na obou stranách cisternového vozu (na cisterně samé nebo na panelech):

Kromě údajů předepsaných v 6.8.2.5.2 musí být uvedeny následující údaje na cisternovém kontejneru (na cisterně samé nebo na panelech):

- (a) – kód cisterny podle osvědčení (viz 6.8.2.3.2) se skutečným zkušebním tlakem cisterny;
– nápis "**nejnižší dovolená plnicí teplota:**";
- (b) – u cisteren určených pro přepravu jen jedné látky:
– oficiální pojmenování pro přepravu plynu a kromě toho u plynů zařazených pod J.N. položku technický název²⁰;

– pro stlačené plyny plněné hmotnostně a pro zkapalněné plyny, hluboce zchlazené zkapalněné plyny nebo rozpuštěné plyny nejvyšší dovolená hmotnost náplně v kg;

- (c) u cisteren s víceúčelovým použitím:
– oficiální pojmenování pro přepravu plynů a kromě toho u plynů zařazených pod J.N. položku technický název²⁰ všech plynů, pro jejichž přepravu je cisterna určena.

s uvedením nejvyšší dovolené hmotnosti náplně v kg pro každý z nich;

- (d) u nádrží s tepelnou izolací:
– nápis "tepelně izolováno" nebo "vakuově tepelně izolováno" v úředním jazyce státu schválení a, není-li tímto jazykem angličtina, francouzština, němčina ani italština, rovněž v angličtině, francouzštině, němčině nebo italštině, pokud dohody uzavřené mezi státy dotčenými na přepravě nebo smluvními stranami přepravní smlouvy nestanoví jinak.

6.8.3.5.7

Mezní hodnoty zátěže je nutno stanovit podle odstavce 6.8.2.5.2 pro

(Vyhrazeno)

- stlačené plyny, které jsou plněny dle hmotnosti,
- zkapalnělé nebo hluboce zchlazené zkapalnělé plyny a
- rozpuštěné plyny,

při zohlednění nejvyšší dovolené hmotnosti náplně v kg v závislosti na přepravované látce. V případě víceúčelového použití cisterny a v případě, že jsou použity sklopné tabule, se plné pojmenování přepravovaného plynu uvede spolu s mezním zatížením na stejné sklopné tabuli. Jsou-li takové tabule použity, musí být konstruovány a být schopny zajištění tak, aby bylo vyloučeno jakékoliv jejich překlopení, nebo uvolnění z držáků během přepravy (zvláště z důvodu nárazů nebo nechtěné manipulace)

6.8.3.5.8

Vozy přepravující snímatelné cisterny uvedené v 6.8.3.2.13 nemusí být opatřeny tabulemi

(Vyhrazeno)

předepsanými v 6.8.2.5.2 a 6.8.3.5.6.

6.8.3.5.9

(Vyhrazeno)

Značení bateriových vozů a MEGC

6.8.3.5.10

Každý bateriový vůz a každý MEGC musí být opatřen kovovým štítkem odolným proti korozi, který je trvale připevněn na místě snadno přístupném při prohlídce. Na štítku musí být vyražením nebo jiným podobným způsobem vyznačeny alespoň následující údaje:

- schvalovací číslo;
- jméno nebo značka výrobce;
- výrobní číslo;
- rok výroby;
- zkušební tlak (přetlak)²¹;
- výpočtová teplota (pouze je-li vyšší než + 50 °C nebo nižší než – 20 °C)²¹;
- datum (měsíc a rok) první prohlídky a poslední periodické prohlídky podle odstavců 6.8.3.4.12 až 6.8.3.4.15;
- značka inspekční organizace, která provedla prohlídku.

6.8.3.5.11

Na obou stranách bateriového vozu na tabuli musí být napsány tyto údaje:

- Značka držitele vozidla nebo jméno provozovatele²²;
- počet článků;
- celkový vnitřní objem článků²¹;
- mezi hodnoty nákladu podle vlastností vozu a kategorie pojezděných tratí;
- kód cisterny podle schvalovacího osvědčení (viz 6.8.2.3.2) se skutečným zkušebním tlakem bateriového vozu;
- oficiální pojmenování pro přepravu plynů a u plynů zařazených pod J.N. položku ještě technický název²⁰ plynu, pro jehož přepravu se používá bateriový vůz,
- datum (měsíc, rok) příští prohlídky podle odstavce 6.8.2.4.3 a 6.8.3.4.15.

Na MEGC samém nebo na tabuli musí být napsány tyto údaje:

- jméno vlastníka nebo provozovatele;
- počet článků;
- celkový vnitřní objem článků²¹;
- největší dovolená celková hmotnost²¹;
- kód cisterny podle osvědčení o schválení (viz 6.8.2.3.2) se skutečným zkušebním tlakem MEGC;
- oficiální pojmenování pro přepravu plynů a kromě toho pro plyny zařazené pod J.N. položku technický název²⁰ plynů, pro jejichž přepravu je MEGC používán

a pro MEGC plněné hmotnostně:

- vlastní hmotnost²¹.

6.8.3.5.12

Rám bateriového vozu nebo MEGC musí být v blízkosti místa plnění opatřen štítkem obsahujícím tyto údaje:

- nejvyšší plnicí tlak²¹ při 15 °C dovolený pro články určené pro stlačené plyny;
- oficiální pojmenování pro přepravu plynu podle kapitoly 3.2 a kromě toho u plynů zařazených pod J.N. položku technický název²⁰

a kromě toho v případě zkapalněných plynů:

- maximální dovolená užitečná plnění jednoho článku²¹.

²²

Označení držitele vozidla v souladu s Jednotným technickým předpisem platným pro čísla vozidel a souvisejícím abecedním označením na karoserii (označení UTP) a v souladu s příslušnými právními předpisy Evropské unie.

6.8.3.5.13 Lahve, trubkové nádoby a tlakové sudy a lahve jako část svazku lahví musí být značeny podle pododdílu 6.2.2.7. Tyto nádoby nemusí být jednotlivě označeny bezpečnostními značkami požadovanými v kapitole 5.2.

Bateriové vozy a MEGC musí být označeny velkými bezpečnostními značkami a oranžovým označením podle kapitoly 5.3.

6.8.3.6 Požadavky na bateriové vozy a MEGC, které jsou konstruovány, vyrobeny, kontrolovány a zkoušeny podle uvedených norem

POZNÁMKA: Osoby nebo organizace uvedené v normách jako odpovědné podle RID musí splňovat požadavky RID.

Od 1. ledna 2009 je používání odkazovaných norem závazné. Výjimky jsou řešeny v 6.8.3.7.

Osvědčení o schválení konstrukčního typu se vydávají v souladu s 1.8.7 a 6.8.2.3. Pro vydání osvědčení o schválení konstrukčního typu se z níže uvedené tabulky vybere jedna norma, jak je uvedeno ve sloupci (4). Pokud lze použít více než jednu normu, vybere se pouze jedna z nich.

Sloupec (3) uvádí oddíly kapitoly 6.8, kterým norma odpovídá.

Sloupec (5) uvádí nejzazší datum, kdy stávající schválení konstrukčních typů musí být odebrána podle 1.8.7.2.2.2; pokud není uvedeno žádné datum, schválení konstrukčního typu zůstává v platnosti do doby jeho platnosti.

Normy se použijí v souladu s 1.1.5. Použijí se v plném rozsahu, pokud není v níže uvedené tabulce uvedeno jinak.

Rozsah použití každé normy je definován v ustanovení o rozsahu normy, pokud není v níže uvedené tabulce uvedeno jinak.

Norma	Název dokumentu	Požadavky, které norma splňuje	Použitelné pro nová nebo prodloužená typová schválení	Poslední datum pro odnětí dosavadních typových schválení
(1)	(2)	(3)	(4)	(5)
EN 13807:2003	Přepravitelné plynové láhve – Bateriová vozidla – Konstrukce, výroba, identifikace a zkoušení POZNÁMKA: Kde je to vhodné, smí být tato norma použita pro MEGC, které sestávají z tlakových nádob.	6.8.3.1.4, 6.8.3.1.5, 6.8.3.2.18 až 6.8.3.2.26, 6.8.3.4.12 až 6.8.3.4.14 a 6.8.3.5.10 až 6.8.3.5.13	Mezi 1. lednem 2005 a 31. prosincem 2020	
EN 13807:2017	Přepravitelné plynové láhve – Bateriová vozidla a vícečlánkové kontejnery na plyny (MEGC) – Konstrukce, výroba, identifikace a zkoušení	6.8.3.1.4, 6.8.3.1.5, 6.8.3.2.18 až 6.8.3.2.28, 6.8.3.4.12 až 6.8.3.4.14 a 6.8.3.5.10 až 6.8.3.5.13	Až do odvolání	
EN ISO 23826:2021	Lahve na plyny – Kulové ventily – Specifikace a zkoušení	6.8.2.1.1 a 6.8.2.2.1	Povinně od 1. 1. 2025	

6.8.3.7

Požadavky na bateriové vozy a MEGC, které nejsou konstruovány, vyrobeny, kontrolovány a zkoušeny podle uvedených norem

Pro zohlednění vědeckého a technického pokroku, anebo v případech, kdy v odstavci 6.8.3.6 nejsou uvedeny žádné normy, anebo pro řešení zvláštních aspektů, které nejsou uvažovány v žádné normě uváděné v odstavci 6.8.3.6, může příslušný orgán schválit použití technických předpisů, které zabezpečí zachování stejné úrovně bezpečnosti. Bateriové vozy a MEGC však musí splňovat minimální požadavky oddílu 6.8.2.

Jakmile může být použita norma nově uvedená v 6.8.3.6, příslušný orgán zruší uznání příslušného technického předpisu. Může být použito přechodné období končící nejpozději dnem vstupu v platnost příštího vydání RID.

Postup pro periodické prohlídky musí být uveden ve schválení konstrukčního typu, pokud normy odkazované v 6.2.2, 6.2.4 nebo 6.8.2.6 nejsou nebo nesmí být použity.

Příslušný orgán musí sekretariátu OTIF předat seznam technických předpisů, které uznává a aktualizuje seznam, pokud se změní. Tento seznam by měl obsahovat následující údaje: název a datum předpisů, předmět předpisů a údaje o tom, kde mohou být předpisy získány. Sekretariát musí tyto informace zveřejnit na svých webových stránkách.

Norma, která byla přijata k odkazu pro příští vydání RID, smí být příslušným úřadem schválena k použití bez oznámení sekretariátu OTIF.

6.8.4

Zvláštní ustanovení

POZNÁMKA 1: Pro kapaliny mající bod vzplanutí nejvýše 60 °C a pro hořlavé plyny viz též odstavce 6.8.2.1.26, 6.8.2.1.27 a 6.8.2.2.9.

POZNÁMKA 2: Požadavky na cisterny, pro které je předepsán zkušební tlak nejméně 1 MPa (10 barů), nebo na cisterny určené pro přepravu hluboce zchlazených zkapalněných plynů, viz oddíl 6.8.5.

Pokud jsou uvedeny u příslušné položky ve sloupci (13) tabulky A kapitoly 3.2, platí následující zvláštní

ustanovení:

(a) Konstrukce (TC)

- TC 1 Požadavky uvedené v oddíle 6.8.5 se vztahují na materiály a konstrukci těchto nádrží.
- TC 2 Nádrže a části jejich výstroje musí být vyrobeny z hliníku čistoty nejméně 99,5 % nebo vhodné oceli, která není náchylná vyvolat rozklad peroxidu vodíku. Jsou-li nádrže vyrobeny z hliníku čistoty nejméně 99,5 %, nemusí být tloušťka stěny větší než 15 mm, i když výpočet podle odstavce 6.8.2.1.17 stanoví vyšší hodnotu.
- TC 3 Nádrže musí být vyrobeny z austenitické oceli.
- TC 4 Nádrže musí být opatřeny smaltovanou nebo ekvivalentním vnitřním ochranným vyložení, pokud je materiál nádrže narušován UN 3250 kyselinou chloroctovou.
- TC 5 Nádrže musí být opatřeny olověným vyložení o tloušťce nejméně 5 mm nebo ekvivalentním vyložení .
- TC 6 Tloušťka stěny cisteren vyrobených z hliníku o čistotě nejméně 99 % nebo ze slitiny hliníku nemusí být větší než 15 mm, i když výpočet podle 6.8.2.1.17 stanoví vyšší hodnotu.
- TC 7 (Vyhrazeno)

(b) Výstroj (TE)

- TE 1 (Vypuštěno)
- TE 2 (Vypuštěno)
- TE 3 Cisterny musí navíc splňovat následující požadavky. Vyhřívací zařízení nesmí pronikat dovnitř nádrže, ale musí být vně nádrže. Avšak potrubí sloužící pro vyčerpávání fosforu může být opatřeno vyhřívacím pláštěm. Zařízení vyhřívající plášť musí být regulováno tak, aby teplota fosforu nepřekročila plnicí teplotu nádrže. Ostatní potrubí musí procházet nádrží v její horní části; otvory musí být umístěny nad nejvyšší dovolenou hladinou fosforu a být schopné úplného uzavření pod uzamykatelnými kryty. Cisterna musí být vybavena měřicím systémem pro ověření hladiny fosforu a, je-li používána voda jako ochranná látka, pevnou měrnou značkou ukazující nejvyšší dovolenou hladinu vody.
- TE 4 Nádrže musí být opatřeny tepelnou izolací vyrobenou z materiálů, které nejsou snadno hořlavé.
- TE 5 Pokud jsou nádrže opatřeny tepelnou izolací, taková izolace musí být vyrobena z materiálů, které nejsou snadno hořlavé.
- TE 6 Cisterny mohou být vybaveny zařízením takové konstrukce, která zabrání jeho ucpání přepravovanou látkou a která zabrání úniku a nadměrnému přetlaku nebo podtlaku uvnitř nádrže.
- TE 7 Vyprazdňovací systém nádrže musí být vybaven dvěma vzájemně nezávislými uzavíracími ventily namontovanými v sérii, první musí mít formu rychlezavíracího vnitřního ventilu schváleného typu a druhý vnějšího uzavíracího ventilu, jeden na každém konci výpustného potrubí. Slepá příruba nebo jiné zařízení stejného stupně bezpečnosti musí být též upevněna na výstupu z každého vnějšího uzavíracího ventilu. Vnitřní uzavírací ventil musí být takový, aby při utržení potrubí uzavírací ventil zůstal v celku s nádrží a v uzavřené poloze.
- TE 8 Přípojky vnějšího potrubí cisteren musí být vyrobeny z materiálů nenáchylných způsobit rozklad peroxidu vodíku.
- TE 9 Cisterny musí být ve svých horních částech vybaveny uzavíracím zařízením zabraňujícím vytvoření jakéhokoli nadměrného tlaku uvnitř nádrže způsobenému rozkladem

přepřavovaných látek, úniku kapaliny a vniknutí cizích látek do nádrže.

- TE 10 Uzavírací zařízení cisteren musí být konstruována tak, aby nemohlo dojít k jejich ucpání ztuhlou látkou během přepravy. Pokud jsou cisterny opláštěny tepelně izolačním materiálem, tento materiál musí být anorganický a zcela bez hořlavých hmot.
- TE 11 Nádrže a jejich provozní výstroj musí být konstruovány tak, aby se zabránilo vniknutí cizích látek, úniku kapaliny nebo vytvoření jakéhokoli nadměrného tlaku uvnitř nádrže způsobenému rozkladem přepřavovaných látek. Bezpečnostní ventil, který zabrání vniknutí cizích látek, splňuje také tyto požadavky.
- TE 12 Cisterny musí být vybaveny tepelnou izolací splňující požadavky uvedené v odstavci 6.8.3.2.14. Sluneční štít a jakákoli část cisterny jím nezakrytá nebo vnější kompletní tepelně izolační opláštění musí být nabarveny na bílo nebo povrchově upraveny lesklým kovem. Barva musí být vyčištěna před každou přepravou a obnovena v případě zežloutnutí nebo poškození. Tepelná izolace nesmí obsahovat žádné hořlavé materiály. Cisterny musí být vybaveny zařízením pro snímání teploty.

Cisterny musí být vybaveny pojistnými ventily a nouzovými zařízeními na vyrovnávání nebezpečného tlaku. Mohou být též použity podtlakové ventily. Nouzová zařízení na vyrovnávání nebezpečného tlaku musí fungovat při tlacích stanovených jak podle vlastností organického peroxidu, tak podle konstrukčních charakteristik cisterny. V tělese nádrže nejsou povoleny tavné prvky.

Cisterny musejí být vybaveny pojistnými ventily, aby bylo zabráněno výraznému nárůstu tlaku uvnitř nádrže produkty rozkladu a parami, které se uvolňují při teplotě 50 °C. Objem a tlak uvádějící pojistný ventil v činnost za účelem vypouštění musí být stanoveny na základě výsledků zkoušek uvedených ve zvláštním ustanovení TA 2. Tlak uvádějící ventil v činnost však nesmí být v žádném případě takový, aby mohla kapalina z ventilu unikat, pokud se nádrž převrátí.

Zařízení na vyrovnávání tlaku smějí být pružinového nebo průřzného typu konstruované tak, aby odvětraly veškeré produkty rozkladu a páry, které se vyvinou během doby nejméně jedné hodiny hoření vypočtené podle následujícího vzorce:

$$q = 70961 \times F \times A^{0.82}$$

kde:

q = absorpce tepla [W]

A = zvlhčená plocha [m²]

F = izolační součinitel [–]

$F = 1$ pro neizolované cisterny, nebo

$$F = \frac{U(923 - T_{PO})}{47032} \text{ pro izolované cisterny}$$

kde:

K = prostup tepla izolační vrstvou [W·m⁻¹·K⁻¹]

L = tloušťka izolační vrstvy [m]

$U = K/L$ = koeficient prostupu tepla izolací [W·m⁻²·K⁻¹]

T_{PO} = teplota peroxidu v okamžiku dekomprese [K]

Tlak uvádějící v činnost zařízení k jeho vyrovnávání musí být vyšší než ten, který je

uveden výše, a stanoven na základě výsledků zkoušek uvedených ve zvláštním ustanovení TA 2. Zařízení na vyrovnávání tlaku musí být dimenzováno tak, aby nejvyšší tlak v nádrži v žádném případě nepřekročil zkušební tlak nádrže.

POZNÁMKA: Příklad postupu pro stanovení rozměru zařízení pro vyrovnávání tlaku je uveden v dodatku 5 Příručky zkoušek a kritérií.

Pro cisterny s tepelnou izolací musí být kapacita a umístění zařízení na vyrovnání tlaku určeny za předpokladu ztráty izolace 1 % povrchu cisterny.

Podtlakové ventily a pojistné ventily cisteren musejí být opatřeny ochranou proti prošlehnutí plamene, kromě případů, kdy přepravované látky a produkty jejich rozkladu nejsou hořlavé. Musí se přihlídnout ke snížení vyrovnávací kapacity způsobenému ochranou proti prošlehnutí plamene.

- TE 13 Cisterny musí být tepelně izolovány a vybaveny vytápěcím zařízením vně cisterny.
- TE 14 Cisterny musí být vybaveny tepelnou izolací. Tepelná izolace v přímém kontaktu s nádrží a/nebo součástmi vytápěcího systému, musí mít zápalnou tepotu nejméně o 50 °C vyšší, než je nejvyšší teplota, pro niž byla cisterna konstruována.
- TE 15 (Vypuštěno)
- | | | |
|-------|---|-------------|
| TE 16 | (Vypuštěno) | (Vyhrazeno) |
| TE 17 | Pro snímatelné cisterny ²³ platí následující požadavky:

(a) jsou na podvozku upevněny tak, aby se nemohly posunout,

(b) nesmí být spojeny spojovací trubkou,

(c) pokud mohou být kutáleny, musí mít ventily s ochrannými čepičkami, | (Vyhrazeno) |
- TE 18 (Vyhrazeno)
- TE 19 (Vyhrazeno)
- TE 20 Bez ohledu na jiné kódy cisteren, které jsou povoleny v hierarchii cisteren racionálního přiblížení uvedeného v odstavci 4.3.4.1.2, musí být cisterny vybaveny pojistným ventilem.
- TE 21 Uzávěry musí být chráněny uzamykatelnými kryty.
- | | | |
|-------|---|-------------|
| TE 22 | Aby se minimalizoval rozsah škod při prudkém najetí nebo nehodě, musí cisternové vozy pro látky, které jsou přepravovány v kapalném stavu a pro plyny, jakož i bateriové vozy být schopny pohltit energii o velikosti nejméně 800 kJ na každém konci vozu elastickými nebo plastickými deformacemi definovaných součástí spodku vozu nebo pomocí podobného postupu (např. dosazením „crash“ prvků). Schopnost pohlcení energie se zjistí za pomoci nárazu na rovné koleji.

Pohlcení energie plastickými deformacemi musí nastat až za podmínek, které jsou mimo rozsah | (Vyhrazeno) |
|-------|---|-------------|

²³

Pro definici „snímatelná cisterna“ viz oddíl 1.2.1.

normálního železničního provozu (nárazová rychlost je větší než 12 km/h, nebo síla pohltit energii na každém nárazníku je vyšší jak 1500 kN).

Při pohlcení energie nejvýše do 800 kJ na každém konci vozu nesmí dojít k žádnému proniknutí sil do nádrže, které by mohlo vést k viditelné, trvalé deformaci nádrže.

Požadavky tohoto zvláštního ustanovení se považují za splněné, jestliže jsou použity nárazníky odolné proti nárazu (absorpční prvky energie) podle článku 7 normy EN 15551:2009 + A1:2010 (Železniční aplikace – Železniční kolejová vozidla – Nárazníky) a jestliže pevnost skříní vozů splňuje článek 6.3 a pododstavec 38.2.5.3 normy EN 12663-2:2010 (Železniční aplikace – Pevnostní požadavky na skříně vozů železničních vozidel – Část 2: Nákladní vozy).

Požadavky tohoto zvláštního ustanovení se považují za splněné cisternovými vozy s automatickým spřažným zařízením vybaveným prvky pro pohlcování energie, které jsou schopné pohltit nejméně 130 kJ na každém konci vozu.

TE 23 Cisterny musí být vybaveny zařízením takové konstrukce, která zabrání jeho ucpání přepravovanou látkou a která zabrání úniku a nadměrnému přetlaku nebo podtlaku uvnitř nádrže.

TE 24 (Vypuštěno)

TE 25 Nádrže cisternových vozů musí být k zamezení přenárazníkování a při vykolejení nebo v nejnutnějším případě k omezení škod při přenárazníkování chráněny dodatečně nejméně jedním z následujících opatření: (Vyhrazeno)

Opatření k zabránění přenárazníkování

(a) zařízení proti přenárazníkování

Zařízení proti přenárazníkování musí zabezpečit, že spodky vozů zůstanou na stejné horizontální úrovni. Musí být splněny následující požadavky:

- zařízení proti přenárazníkování nesmí ovlivňovat normální provoz vozu (např. průjezd oblouky, potřebný bezpečný prostor pro posunovače pro spřažení vozů, madlo pro posunovače). Zařízení proti přenárazníkování musí umožnit volné srovnání jiného vozu vybaveného zařízením proti přenárazníkování v oblouku o poloměru 75 m;
- zařízení proti přenárazníkování nesmí ovlivňovat normální činnost nárazníků (elastickou a plastickou deformaci) (viz také oddíl 6.8.4 (b) zvláštního ustanovení

TE 22);

- zařízení proti přenárazníkování musí účinkovat nezávisle od stavu (ložený/prázdný) a opotřebení vozu;
- zařízení proti přenárazníkování musí odolat vertikálním silám 150 kN (nahoru i dolů);
- zařízení proti přenárazníkování musí být účinné, nezávisle od toho, zda je jiný dotčený vůz rovněž vybaven zařízením proti přenárazníkování. Musí být vyloučeno vzájemné omezení zařízeními proti přenárazníkování ;
- přírážka pro přechod pro upevnění zařízení proti přenárazníkování musí být menší než 20 mm;
- šířka zařízení proti přenárazníkování musí být nejméně tak velká jako je šířka talíře nárazníku (vyjma v místě levé stupačky, kde zařízení proti přenárazníkování nesmí překročit volný prostor pro posunovače, při čemž však musí být pokryta maximální šířka nárazníku);
- nad každým nárazníkem musí být jedno zařízení proti přenárazníkování;
- zařízení proti přenárazníkování musí umožnit připevnění nárazníků, které jsou předpokládány normami EN 12663-2:2010 Železniční aplikace – Pevnostní požadavky na skříně železničních vozidel – Část 2: Nákladní vozy a EN 15551:2009 + A1:2010 (Železniční aplikace – Železniční kolejová vozidla – Nárazníky) a nesmí být žádnou překážkou při údržbě;
- zařízení proti přenárazníkování musí být konstruováno tak, aby se při nárazu nezvětšilo nebezpečí proražení dna nádrže.

Opatření k omezení škod při přenárazníkování

- (b) Zvýšení síly stěny dna nádrže nebo použití jiných materiálů s vyšší účinností

Síla stěny dna nádrže musí v tomto případě činit nejméně 12 mm.

U cisteren pro přepravu plynů UN 1017 CHLÓR, UN 1749 FLUORID CHLORITÝ (CHLORTRIFLUORID), UN 2189 DICHLORSILAN, UN 2901 CHLORID BROMU (BROMCHLORID)a UN 3057 TRIFLUORACETYLCHLORID musí v tomto

případě být síla stěny dna 18 mm.

(c) konstrukce ze sendvičového krytu den cisteren

Pokud je ochrana tvořena z izolační nástavby (sendvičový kryt), musí tato nástavba pokrýt celé dno cisterny a musí vykazovat specifickou pracovní absorpci nejméně 22 kJ (což odpovídá síle stěny 6 mm), což odpovídá metodě vyhodnocování, která je popsána v příloze B k normě EN 13094 „Nádrže pro přepravu nebezpečného zboží – Kovové nádrže s pracovním tlakem nepřesahujícím 0,5 bar – Konstrukce a provedení“. Jestliže za pomoci konstrukčních opatření není vyloučeno nebezpečí koroze, pak musí být možnosti k posouzení vnějších stěn den cisteren, např. odnímatelný kryt.

(d) ochranný štít na každém konci vozu

Jestliže je na každém konci vozu použit ochranný štít, pak platí následující požadavky:

- ochranný štít musí pokrýt příslušnou šířku cisterny v příslušné výšce. Šířka ochranného štítu musí kromě toho být minimálně stejně široká po celé výšce štítu jako ohraničená mezera vnějších hran talířů nárazníků;
- ochranný štít musí ve výšce, měřeno od horní hrany nosiče nárazníků
 - buď pokrývat 2/3 průměru cisterny
 - nebo pokrývat minimálně 900 mm a dodatečně na horní hraně vybaven zařízením pro zachycení vystoupavších nárazníků,
- ochranný štít musí mít tloušťku stěny minimálně 6 mm;
- ochranný štít a jeho upevňovací body musí být konstruovány tak, aby možnost proražení dna cisterny vlastním ochranným štítem byla minimalizována.

(e) Ochranný štít na každém konci vozů vybavených automatickými spřáhly

Je-li ochranný štít použit na každém konci vozu, platí následující požadavky:

- ochranný štít musí pokrývat dno cisterny do výšky nejméně 1100 mm, měřeno od horní hrany čelníku, spřáhla musí být vybavena zárazkovými prostředky k zamezení neúmyslného rozpojení a ochranný štít musí být po celé své výšce nejméně 1200 mm

široký;

- ochranný štít musí mít minimální tloušťku stěny 12 mm;
- ochranný štít a jeho úchytné body musí být takové, aby byla minimalizována možnost proražení dna cisterny vlastním ochranným štítem.

Síly stěn, které jsou uvedeny v odstavcích (b), (c) a (d) se vztahují na konstrukční ocel. Při použití jiných materiálů, kromě při použití konstrukční oceli, musí být odpovídající síla stěny vypočítána podle vzorce, který je uveden v odstavci 6.8.2.1.18. Přitom je třeba pro R_m a použít minimální hodnoty podle materiálových norem.

TE 26 Všechny plnicí a vypouštěcí přípojky, včetně přípojek v plynné fázi cisteren určených pro přepravu hořlavých hluboce zchlazených zkapalněných plynů, musí být vybaveny rychlouzavíratelným automatickým ventilem (viz 6.8.3.2.3) co nejbližší cisterně.

(c) Schvalování typu (TA)

TA 1 Cisterny nesmí být schváleny pro přepravu organických látek.

TA 2 Tato látka smí být přepravována ve snímatelných nebo nesnímatelných cisternách nebo cisternových kontejnerech podle podmínek stanovených příslušným orgánem země původu, pokud se na základě dále uvedených zkoušek příslušný orgán přesvědčí o tom, že taková přeprava může být provedena bezpečně. Jestliže země původu není smluvním státem RID, tyto podmínky musejí být uznány příslušným orgánem prvního smluvního státu RID dotčeného touto přepravou.

Pro schválení typu musejí být provedeny zkoušky za účelem:

- ověření snášenlivosti všech materiálů, které jsou během přepravy normálně ve styku s přepravovanými látkami;
- opatření údajů usnadňujících konstrukci nouzových pro vyrovnávání tlaku a pojistných ventilů s ohledem na charakteristické konstrukční prvky cisterny; a
- stanovení zvláštních požadavků nezbytných pro bezpečnou přepravu látek.

Výsledky zkoušek musejí být uvedeny v protokolu pro schválení typu.

TA 3 Tato látka může být přepravována pouze v cisternách s kódem cisterny LGAV nebo SGAV; hierarchie v odstavci 4.3.4.1.2 se na tento případ nevztahuje.

TA 4 Postupy posuzování shody podle oddílu 1.8.7 musí být použity příslušným orgánem nebo inspekční organizací v souladu s 1.8.6.3 a akreditovanou podle EN ISO/IEC 17020:2012 (kromě klauzule 8.1.3) typ A.

TA 5 Tato látka může být přepravována pouze v cisternách s kódem cisterny S2,65AN(+); hierarchie v 4.3.4.1.2 se na tento případ nevztahuje.

(d) Zkoušky (TT)

TT 1 CISTERNY Z ČISTÉHO HLINÍKU JE TŘEBA PODROBIT PRVNÍM A PERIODICKÝM HYDRAULICKÝM TLAKOVÝM ZKOUŠKÁM TLAKEM POUZE 250 KPA (2,5 BARU).

TT 2 Stav vyložení nádrží musí být kontrolován každý rok inspekční organizací, která musí provést prohlídku vnitřku nádrže (viz zvláštní ustanovení TU43 v 4.3.5).

TT 3	(Vyhrazeno)	Odchylně od požadavků 6.8.2.4.2 musí být periodické prohlídky prováděny nejpozději každých osm let a musí zahrnovat kontrolu tloušťky stěny použitím vhodných přístrojů. U takových cisteren musí být zkouška těsnosti a kontrola podle ustanovení 6.8.2.4.3 provedena nejpozději každé čtyři roky.
TT 4	(Vypuštěno)	
TT 5	Hydraulické tlakové zkoušky musí být provedeny nejpozději každé	
	4 roky	2,5 roku
TT 6	Periodické prohlídky musí být provedeny nejpozději každé 4 roky.	(Vyhrazeno)
TT 7	Bez ohledu na požadavky uvedené v odstavci 6.8.2.4.2 periodická vnitřní zkouška může být nahrazena postupy schválenými příslušným orgánem.	
TT 8	Na cisternách, které jsou podle 6.8.3.5.1 až 6.8.3.5.3 označeny předepsaným oficiálním názvem látky pro přepravu UN 1005 AMONIAK, BEZVODÝ a které jsou vyrobeny z jemnozrnné konstrukční oceli s mezí kluzu podle normy vyšší než 400 N/mm ² , se musí při každé periodické prohlídce podle odstavce 6.8.2.4.2 provést zkoušky na zjištění povrchových trhlin magnetopráškovým postupem.	
	Ve spodní části každé nádrže musí být přezkoušeno nejméně 20 % délky podélných a obvodových svarů a svary všech hrdel, jakož i všechna opravovaná a broušená místa.	
	Jestliže je odstraněn údaj o látce na cisterně nebo na štítku cisterny, musí se provést magnetická zkouška práškovou metodou a tyto činnosti musí být zaznamenány v osvědčení o zkoušce připojeném k dokumentaci cisterny (pasportu)	
	Tyto práškové magnetické zkoušky se provádějí v souladu s normou EN 12972:2018 + A1:2024.	
TT 9	Pro prohlídky a zkoušky (včetně dozoru nad výrobou) musí být postupy v oddílu 1.8.7 použity příslušným orgánem nebo inspekční organizací v souladu s 1.8.6.3 a akreditovanou podle EN ISO/IEC 17020:2012 (kromě klauzule 8.1.3) typ A.	
TT10	Periodické prohlídky podle 6.8.2.4.2 musí být provedeny nejpozději:	
	každé čtyři roky.	každého dva a půl roku.

(e) Značení (TM)

POZNÁMKA: Nápis a bezpečnostní značky musí být v úředním jazyce země registrace a, není-li tímto jazykem angličtina, francouzština ani němčina, rovněž v angličtině francouzštině nebo němčině, pokud dohody uzavřené mezi státy zúčastněnými na přepravě nestanoví jinak.

- TM 1 Cisterny musí být kromě údajů předepsaných v odstavci 6.8.2.5.2 opatřeny nápisem: „Neotvírat během přepravy. Náchylné k samovznícení“ (viz též POZNÁMKA výše).
- TM 2 Cisterny musí být kromě údajů předepsaných v odstavci 6.8.2.5.2 opatřeny nápisem: „Neotvírat během přepravy. Vyvíjí hořlavé plyny při styku s vodou“ (viz též POZNÁMKA výše).
- TM 3 Cisterny musí být též opatřeny na štítku předepsaném v odstavci 6.8.2.5.1 oficiálním pojmenováním pro přepravu a nejvyšší dovolenou ložnou hmotností v kg pro tuto látku.

Mezní hodnoty zatížení je nutno zjistit podle odstavce 6.8.2.5.1 pro uvedené látky při zohlednění nejvýše přípustného hmotnosti náplně cisterny.

- TM 4 U cisteren musí být uvedeny následující doplňkové údaje vyražením nebo jiným podobným způsobem na štítku předepsaném v odstavci 6.8.2.5.2 nebo přímo na nádrži, pokud stěny jsou tak zesíleny, že pevnost cisterny není zmenšena: chemický název se schválenou koncentrací příslušné látky.
- TM 5 Cisterny musí být opatřeny, kromě údajů uvedených v odstavci 6.8.2.5.1, datem (měsíc, rok) poslední kontroly vnitřku cisterny.
- TM 6 Cisternové vozy musí být označeny (Vyhrazeno) oranžovým pruhem podle oddílu 5.3.5.
- TM 7 Symbol záření uvedený v odstavci 5.2.1.7.6 musí být vyznačen vyražením nebo jiným rovnocenným způsobem na štítku předepsaném v odstavci 6.8.2.5.1. Tento symbol může být vyryt přímo na stěně nádoby samé, jestliže stěny jsou tak zesíleny, že pevnost cisterny není zmenšena.

6.8.5 Požadavky na materiály a konstrukci svařovaných nesnímatelných cisteren, svařovaných snímatelných cisteren a svařovaných nádrží cisternových kontejnerů, pro které je požadován zkušební tlak nejméně 1 MPa (10 barů) a svařovaných nesnímatelných cisteren, svařovaných snímatelných cisteren a svařovaných nádrží cisternových kontejnerů určených pro přepravu hluboce zchlazených zkapalněných plynů třídy 2

6.8.5.1 Materiály a nádrže

6.8.5.1.1

(a) Nádrže určené pro přepravu:

- stlačených, zkapalněných plynů nebo rozpuštěných plynů třídy 2;
- látek UN čísel 1380, 2845, 2870, 3194 a 3391 až 3394 a 3433 třídy 4.2; jakož i
- UN 1052 fluorovodík, bezvodý a UN 1790 kyselina fluorovodíková s více než 85 % fluorovodíku třídy 8

musí být vyrobeny z oceli.

(b) Nádrže vyrobené z jemnozrné oceli určené pro přepravu:

- žíravých plynů třídy 2 a UN 2073 čpavek, roztok; a
- UN 1052 fluorovodík, bezvodý a UN 1790 kyselina fluorovodíková s více než 85 % fluorovodíku třídy 8

musí být podrobeny tepelnému zpracování ke snížení vnitřního pnutí.

Od tepelného zpracování lze upustit, pokud

1. nevzniká žádné nebezpečí korozního praskání a
2. ve svarovém kovu, přechodové oblasti a v základním materiálu, zjištěná třemi zkouškami, činí nejméně 45 J. Vzorek použit podle ISO-V. Pro základní materiál je třeba provést zkoušku na vzorku příčně. Pro svarový kov a přechodovou oblast je třeba zvolit polohu vrubu S ve středu svarového kovu, příp. ve středu přechodové oblasti. Zkoušku je třeba provést při nejvyšší provozní teplotě.

(c) Nádrže určené pro přepravu hluboko zchlazených zkapalněných plynů třídy 2 musí být vyrobeny z oceli, hliníku, slitiny hliníku, mědi nebo slitiny mědi (např. mosazi). Nádrže

vyrobené z mědi nebo slitiny mědi jsou však dovoleny jen pro plyny, které neobsahují acetylen; ethylen, smí však obsahovat nanejvýše 0,005 % acetylenů.

- (d) Je dovoleno použít pouze materiálů vhodných pro nejnižší a nejvyšší provozní teplotu nádrží a jejich příslušenství.

6.8.5.1.2 Pro výrobu nádrží jsou dovoleny tyto materiály:

- (a) oceli, které nejsou náchylné ke křehkému lomu při nejnižší provozní teplotě (viz odstavec 6.8.5.2.1):
- měkké oceli (kromě pro hluboce zkapalněné plyny třídy 2);
 - jemnozrnné nelegované oceli do teploty – 60 °C;
 - legované niklové oceli (s obsahem niklu 0,5 až 9 %) do teploty – 196 °C v závislosti na obsahu niklu;
 - austenitické chromniklové oceli do teploty – 270 °C;
 - austeniticko-feritické nerezavějící oceli do teploty – 60 °C;
- (b) hliník čistoty nejméně 99,5 % nebo hliníková slitina (viz odstavec 6.8.5.2.2);
- (c) dezoxidovaná měď čistoty nejméně 99,9 % nebo slitiny mědi s obsahem mědi nad 56 % (viz odstavec 6.8.5.2.3).

6.8.5.1.3

- (a) Nádrže vyrobené z oceli, hliníku nebo slitin hliníku musí být buď bezešvé, nebo svařované.
- (b) Nádrže vyrobené z austenitické oceli, z mědi nebo ze slitiny mědi smějí být natvrdo spájené.

6.8.5.1.4

Příslušenství může být k nádržím přišroubováno, nebo připevněno takto:

- (d) nádrže vyrobené z oceli, hliníku nebo hliníkové slitiny: svařením;
- (e) nádrže z austenitické oceli, mědi nebo slitiny mědi: svařením nebo spájením natvrdo.

6.8.5.1.5

Konstrukce nádrží a jejich upevnění na vůz, na podvozek nebo do kontejnerového rámu musí být takové, aby se bezpečně zamezilo snížení teploty nosných konstrukčních částí, které by mohlo způsobit jejich zkřehnutí. Upevňovací prvky nádrží musí být samy konstruovány tak, aby si zachovaly potřebné mechanické vlastnosti, i když nádrž dosáhne své nejnižší provozní teploty.

6.8.5.2

Zkušební požadavky

6.8.5.2.1

Ocelové nádrže

Materiály použité k výrobě nádrží a svarové housenky musí při své nejnižší provozní teplotě, avšak nejméně při – 20 °C, splňovat z hlediska vrubové houževnatosti nejméně dále uvedené požadavky:

- Zkoušky se provádějí na zkušebních vzorcích s vrubem tvaru V.
- Nejnižší vrubová houževnatost (viz odstavce 6.8.5.3.1 až 6.8.5.3.3) zkušebních vzorků, jejichž podélná osa je kolmá ke směru válcování a které mají vrub tvaru V (v souladu s ISO R 148) kolmý k povrchu plechu, musí mít minimální hodnotu 34 J/cm² pro měkkou ocel (přitom zkoušky mohou být provedeny na základě existujících norem ISO se zkušebními vzorky, jejichž podélná osa je ve směru válcování); jemnozrnnou ocel; feritickou legovanou ocel (Ni < 5 %); feritickou legovanou ocel (5 % ≤ Ni ≤ 9 %) austenitickou Cr-Ni ocel nebo austeniticko-feritickou nerezovou ocel;
- U austenitických ocelí se podrobí zkoušce vrubové houževnatosti pouze svarová housenka.
- Pro provozní teploty nižší než – 196 °C se zkouška vrubové houževnatosti neprovádí při nejnižší provozní teplotě, nýbrž při teplotě – 196 °C.

6.8.5.2.2

Nádrže z hliníku nebo hliníkové slitiny

Spoje nádrží musí vyhovět podmínkám stanoveným příslušným orgánem.

6.8.5.2.3 Nádrže z mědi nebo slitiny mědi

Není nutné provádět zkoušky ke zjištění, zda je vrubová houževnatost dostatečná.

6.8.5.3 Zkoušky vrubové houževnatosti

6.8.5.3.1 U plechů tloušťky menší než 10 mm, avšak alespoň 5 mm, se použije zkušebních vzorků o příčném průřezu 10 mm x e mm, přičemž "e" je tloušťka plechu. Je-li to potřebné, je dovoleno předválcování na 7,5 mm nebo 5 mm. Nejmenší hodnota 34 J/cm² musí být ve všech případech dodržena.

POZNÁMKA: Zkouška vrubové houževnatosti se neprovádí u plechů tloušťky menší než 5 mm ani u jejich spojů.

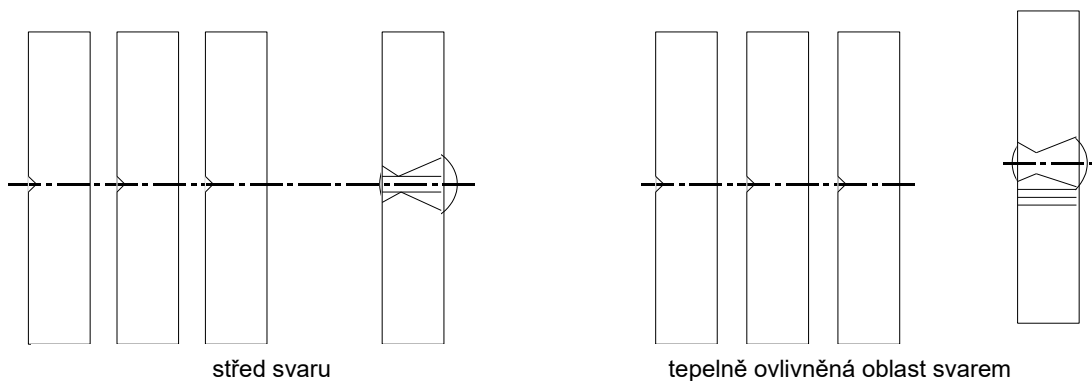
6.8.5.3.2 (a) U plechů se vrubová houževnatost zjišťuje na třech zkušebních vzorcích. Zkušební vzorky se odebírají ve směru příčném ke směru válcování; jedná-li se však o měkkou ocel, mohou se odebírat ve směru válcování.

(b) Pro zkoušení svarových spojů se zkušební vzorky odebírají takto:

když $e \leq 10$ mm

tři zkušební vzorky s vrubem ve středu svaru;

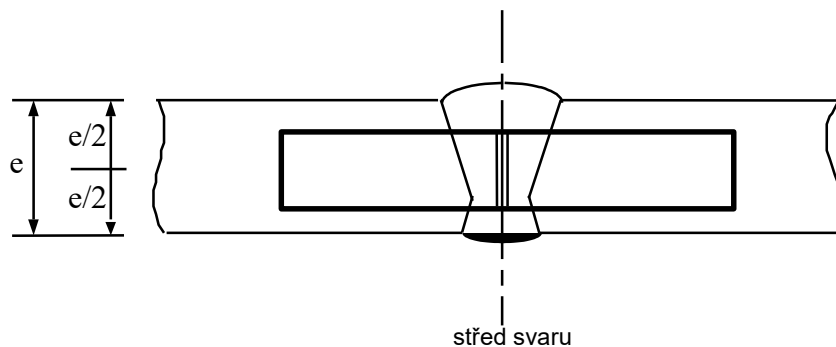
tři zkušební vzorky s vrubem ve středu zóny tepelně ovlivněné svarem (vrub tvaru V musí procházet okrajem tavné zóny ve středu zkušební vzorku);

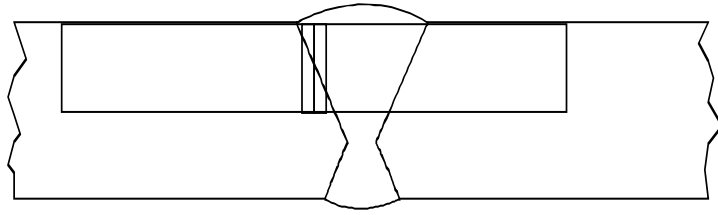


když $10 \text{ mm} < e \leq 20$ mm

tři zkušební vzorky s vrubem ve středu svaru;

tři zkušební vzorky s vrubem ve středu tepelně ovlivněné oblasti svarem (vrub tvaru V musí procházet okrajem tavné zóny ve středu zkušební vzorku);

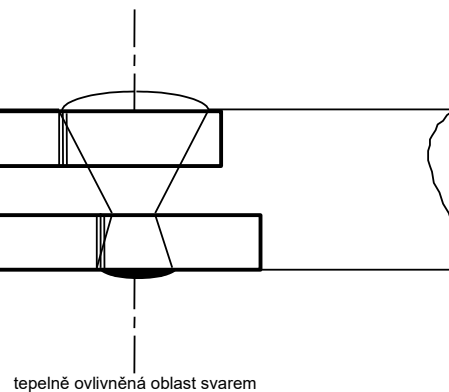
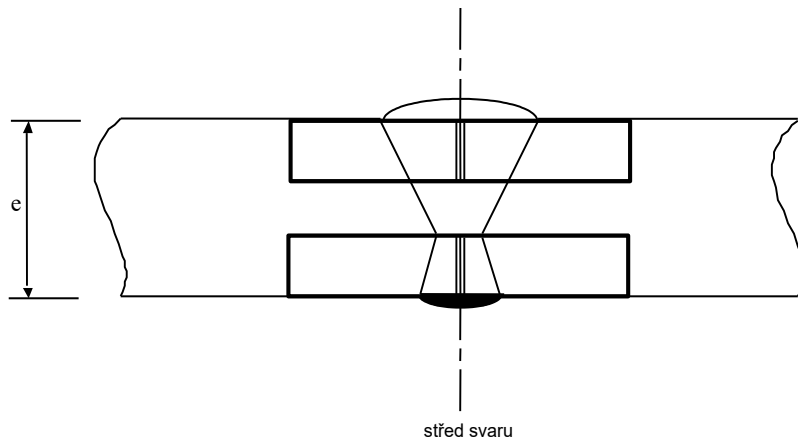




tepelně ovlivněná oblast svarem

když $e > 20$ mm

dvě sady po třech zkušebních vzorcích, jedna sada na horní straně, jedna sada na dolní straně v každém z dále uvedených míst (u zkušebních vzorků odebraných v tepelně ovlivněné oblasti svarem musí vrub tvaru V procházet okrajem tavné zóny ve středu zkušebního vzorku).



6.8.5.3.3

- U plechů musí průměr ze tří zkoušek vyhovovat minimální hodnotě 34 J/cm^2 uvedené v odstavci 6.8.5.2.1; nejvýše jedna z hodnot smí být nižší než udaná minimální hodnota, avšak ne nižší než 24 J/cm^2 .
- U svarů nesmí být průměrná hodnota získaná ze 3 zkušebních vzorků odebraných ze středu svaru nižší než minimální hodnota 34 J/cm^2 , nejvýše jedna z hodnot smí být nižší než udané minimum, avšak ne nižší než 24 J/cm^2 .
- Pro tepelně ovlivněnou oblast svarem (příčměž vrub tvaru V musí procházet okrajem tavné zóny ve středu zkušebního vzorku) smí být hodnota získaná nejvýše u jednoho ze tří zkušebních vzorků nižší než minimální hodnota 34 J/cm^2 , avšak ne nižší než 24 J/cm^2 .

6.8.5.3.4 Nejsou-li požadavky předepsané v odstavci 6.8.5.3.3 splněny, může se provést jedna nová zkouška ještě:

- (a) průměrná hodnota vycházející ze tří prvních zkoušek je nižší než minimální hodnota 34 J/cm²; nebo
- (b) více než jedna z jednotlivých hodnot je nižší než minimální hodnota 34 J/cm², avšak ne nižší než 24 J/cm².

6.8.5.3.5 Při opakování zkoušky vrubové houževnatosti u plechů nebo svarů nesmí být žádná z jednotlivých hodnot nižší než 34 J/cm². Průměrná hodnota ze všech výsledků původní zkoušky a opakované zkoušky musí být rovná minimu 34 J/cm² nebo vyšší.

Při opakování zkoušky vrubové houževnatosti zóny tepelně ovlivněné svarem nesmí být žádná z jednotlivých hodnot nižší než 34 J/cm².

6.8.5.4 Odvolávka na normy

Požadavky pododdílů 6.8.5.2 a 6.8.5.3 se považují za splněné, pokud byly uplatněny dále uvedené normy:

EN ISO 21028-1:2016 Kryogenní nádoby – Požadavky na houževnatost materiálů při kryogenních teplotách pod –80 °C

EN ISO 21028-2:2018 Kryogenní nádoby – Požadavky na houževnatost materiálů při kryogenních teplotách – Teploty mezi –80 °C a –20 °C.

KAPITOLA 6.9

POŽADAVKY NA KONSTRUKCI, VÝROBU, PROHLÍDKY A ZKOUŠKY PŘEMÍSTITELNÝCH CISTEREN S NÁDRŽEMI VYROBENÝMI Z VYZTUŽENÝCH PLASTŮ (FRP)

POZNÁMKA: Pro přemístitelné cisterny a UN MEGC viz kapitola 6.7; pro nesnímatelné cisterny (cisternové vozy), snímatelné cisterny, cisternové kontejnery a cisternové výměnné nástavby s nádržemi vyrobenými z kovových materiálů, bateriové vozy a vícečlánkové kontejnery na plyn (MEGC) vyjma UN MEGC viz kapitola 6.8; pro cisterny pro podtlakové vyčerpávání odpadů viz kapitola 6.10.

6.9.1 Platnost a všeobecné požadavky

6.9.1.1 Požadavky oddílu 6.9.2 se vztahují na přemístitelné cisterny s nádrží z FRP určené k přepravě nebezpečných věcí tříd 1, 3, 5.1, 6.1, 6.2, 8 a 9 všemi dopravními módy. Kromě požadavků této kapitoly musí, pokud není stanoveno jinak, každá multimodální přemístitelná cisterna s nádrží z FRP, která splňuje definici „kontejneru“ ve smyslu Mezinárodní úmluvy o bezpečnosti kontejnerů (KBK) 1972, v platném znění, splňovat příslušné požadavky této úmluvy.

6.9.1.2 Požadavky této kapitoly se nevztahují na přemístitelné cisterny přicházející na moře.

6.9.1.3 Požadavky kapitoly 4.2 a oddílu 6.7.2 se vztahují na nádrže přemístitelných cisteren FRP s výjimkou těch, které se týkají použití kovových materiálů pro výrobu nádrže přemístitelných cisteren a dalších požadavků uvedených v této kapitole.

6.9.1.4 S ohledem na vědecký a technický pokrok mohou být technické požadavky této kapitoly upraveny alternativními ujednáními. Tato alternativní ujednání musí nabízet nejméně takovou úroveň bezpečnosti, která je dána požadavky této kapitoly, s ohledem na snášenlivost s přepravovanými látkami a schopnost přemístitelné cisterny FRP odolat nárazu, zatížení a požáru. Pro mezinárodní přepravu alternativní ujednání přemístitelných cisteren FRP musí schváleno vhodnými příslušnými orgány.

6.9.2 Požadavky na konstrukci, výrobu, prohlídky a zkoušky přemístitelných cisteren FRP

6.9.2.1 Definice

Pro účely tohoto oddílu platí definice v 6.7.2.1 s výjimkou definic souvisejících s kovovými materiály („Jemnozrná ocel“, „Měkká ocel“ a „Referenční ocel“) pro výrobu nádrže přemístitelné cisterny.

Kromě toho se vztahují na přemístitelné cisterny s nádrží FRP následující definice:

Vnější vrstva znamená část nádrže, která je přímo vystavena atmosféře;

Vyztužený plast (FRP), viz 1.2.1;

Navíjení znamená proces výroby FRP konstrukcí, při kterém jsou na rotační trn umístěny souvislé výtzuhy (vlákno, páska nebo jiné), buď předem impregnované matricí, nebo jsou impregnovány během navíjení. Obecně je tvar rotační plochou a může obsahovat dna;

Nádrž FRP znamená uzavřenou část válcového tvaru s vnitřním objemem určenou pro přepravu chemických látek;

Cisterna FRP znamená přemístitelná cisterna vyrobená z nádrže a den z FRP, provozní výstroje, bezpečnostních zařízení a další instalované výstroje;

Teplota skelného přechodu (T_g) znamená charakteristická hodnota teplotního rozsahu, ve kterém dochází ke skelnému přechodu;

Ruční vrstvení znamená proces tváření vyztužených plastů, při kterém se výztuž a pryskyřice nanášejí na formu;

Vyložení znamená vrstva na vnitřním povrchu nádrže FRP zabraňující kontaktu s přepravovanými nebezpečnými věcmi;

Výztuž znamená vláknitou výztuž vyrobenou z nahodilých, řezaných nebo kroucených vláken spojených do desek různé délky a tloušťky;

Paralelní vzorek nádrže znamená vzorek FRP, který musí být reprezentativní pro nádrž a je vyroben paralelně s výrobou nádrže, pokud není možné použít výřezy ze samotné nádrže. Paralelní vzorek nádrže může být plochý nebo zakřivený;

Reprezentativní vzorek znamená vzorek vyříznutý z nádrže;

Infuze pryskyřice znamená výrobní metodu FRP, při které se suchá výztuž vkládá do přizpůsobené formy, jednostranné formy s vakuovým vakem nebo jiným způsobem a tekutá pryskyřice se do dílu přivádí pomocí vnějšího tlaku na vstupu a/nebo pomocí plného nebo částečného podtlaku na odvodušnění;

Konstrukční vrstva znamená FRP vrstvy nádrže potřebné k udržení konstrukčního zatížení;

Tkanina znamená tenkou výztuž s vysokou nasákavostí, která se používá ve vrstvách FRP výrobků, kde je požadován obsah přebytečných frakcí polymerní matrice (rovnoměrnost povrchu, chemická odolnost, těsnost atd.).

6.9.2.2 Všeobecné konstrukční a výrobní požadavky

6.9.2.2.1 Na přemístitelné cisterny FRP se vztahují požadavky 6.7.1 a 6.7.2.2. Pro oblasti nádrže, které jsou vyrobeny z FRP, jsou vyňaty následující požadavky: 6.7.2.2.1, 6.7.2.2.9.1, 6.7.2.2.13 a 6.7.2.2.14 kapitoly 6.7. Nádrže musí být konstruovány a vyrobeny v souladu s požadavky předpisu pro tlakové nádoby, který se vztahuje na materiály FRP uznaného příslušným orgánem.

Kromě toho platí následující požadavky.

6.9.2.2.2 Systém kvality výroby

6.9.2.2.2.1 Systém kvality musí obsahovat všechny prvky, požadavky a předpisy přijaté výrobcem. Musí být systematicky a přehledně dokumentován formou písemných rozhodnutí, postupů a instrukcí.

6.9.2.2.2.2 Musí zejména zahrnovat odpovídající popisy:

- (a) organizační struktury a odpovědnosti personálu vzhledem ke konstrukci a kvalitě výrobků;
- (b) postupů kontroly a ověřování konstrukce a postupů použitých při konstrukci přemístitelných cisteren;
- (c) instrukcí, které budou používány pro výrobu, kontrolu kvality, zajištění kvality a instrukcí k provozním postupům;

- (d) záznamů o kvalitě, jako jsou inspekční zprávy a zkušební a kalibrační data;
- (e) přezkoumání managementu k zajištění efektivní činnosti systému kvality vycházejících z auditů podle 6.9.2.2.2.4;
- (f) postupu popisujícího, jak jsou plněny požadavky zákazníka;
- (g) postupu kontroly dokumentů a jejich revize;
- (h) prostředků pro kontrolu přemístitelných cisteren neodpovídajících předpisům, nakoupených komponentů a výrobních a finálních materiálů; a
- (i) školicích programů a kvalifikačních postupů pro příslušné zaměstnance.

6.9.2.2.2.3

V rámci systému kvality musí být u každé vyrobené přemístitelné cisterny z FRP splněny následující minimální požadavky:

- (a) použití plánu prohlídek a zkoušek;
- (b) vizuální kontroly;
- (c) ověření orientace vláken a hmotnostního podílu pomocí dokumentovaného kontrolního postupu;
- (d) ověření kvality a vlastností vláken a pryskyřic pomocí certifikátů nebo jiné dokumentace;
- (e) ověření kvality a vlastností vyložení pomocí certifikátů nebo jiné dokumentace;
- (f) ověření, podle toho, co je relevantní, charakteristik tvářené termoplastické pryskyřice nebo stupně vytvrzení termosetové pryskyřice, přímými nebo nepřímými prostředky (např. Barcol zkouškou nebo diferenciální snímací kalorimetrií), které se stanoví v souladu s 6.9.2.7.1.2 (h), nebo zkouškou tečení reprezentativního vzorku nebo paralelního vzorku nádrže v souladu s 6.9.2.7.1.2 (e) po dobu 100 hodin;
- (g) dokumentace, podle toho, co je relevantní, procesů tvářených termoplastické pryskyřice nebo vytvrzovacích a dotvrzovacích procesů termosetové pryskyřice; a
- (h) uchovávání a archivace vzorků nádrží pro budoucí prohlídku a ověřování nádrží (např. z výřezu průlezu) po dobu 5 let.

6.9.2.2.2.4

Audit systému kvality

Systém kvality musí být nejprve posouzen, aby se zjistilo, zda splňuje požadavky uvedené v 6.9.2.2.2.1 až 6.9.2.2.2.3 ke spokojenosti příslušného orgánu.

Výrobce musí být seznámen s výsledky auditu. Sdělení musí obsahovat závěry auditu a veškerá požadovaná nápravná opatření.

Periodické audity musí být prováděny ke spokojenosti příslušného orgánu, aby se zajistilo, že výrobce dodržuje a používá systém kvality. Zprávy o periodických auditech musí být poskytnuty výrobci.

6.9.2.2.2.5

Dodržování systému kvality

Výrobce musí dodržovat systém kvality tak, jak je schválen, aby zůstal přiměřený a účinný.

Výrobce musí oznámit příslušnému orgánu, který schválil systém kvality, všechny zamýšlené změny systému. Navržené změny musí být vyhodnoceny, aby se stanovilo, zda pozměněný systém kvality bude splňovat požadavky uvedené v 6.9.2.2.2.1 až 6.9.2.2.2.3.

6.9.2.2.3 Nádrže FRP

6.9.2.2.3.1 Nádrže FRP musí mít bezpečné spojení s konstrukčními prvky rámu přemístitelné cisterny. Podpěry a upevnění nádrže FRP k rámu nesmí způsobovat žádné lokální koncentrace namáhání překračující konstrukční přípustné hodnoty konstrukce nádrže v souladu s ustanoveními uvedenými v této kapitole pro všechny provozní a zkušební podmínky.

6.9.2.2.3.2 Nádrže musí být vyrobeny z vhodných materiálů, které jsou schopny provozu v minimálním konstrukčním rozmezí teplot -40 °C až $+50\text{ °C}$, pokud příslušný orgán země, kde se přeprava provádí, nestanoví teplotní rozsahy pro specifické nepříznivější klimatické nebo provozní podmínky (např. topné články).

6.9.2.2.3.3 Pokud je instalován vytápěcí systém, musí vyhovovat 6.7.2.5.12 až 6.7.2.5.15 a následujícím požadavkům:

- (a) maximální provozní teplota topných článků integrovaných nebo připojených k nádrži nesmí překročit maximální konstrukční teplotu cisterny;
- (b) topné články musí být konstruovány, řízeny a používány tak, aby teplota přepravované látky nemohla překročit maximální konstrukční teplotu cisterny nebo hodnotu, při které vnitřní tlak překračuje MAWP; a
- (c) konstrukce cisterny a jejích topných článků musí umožňovat prohlídku nádrže s ohledem na možné účinky přehřátí.

6.9.2.2.3.4 Nádrže musí tvořit následující součásti:

- vyložení,
- konstrukční vrstva,
- vnější vrstva.

POZNÁMKA: Součásti lze kombinovat, pokud jsou splněna všechna příslušná funkční kritéria.

6.9.2.2.3.5 Vyložení je vnitřní součást nádrže konstruovaný jako primární bariéra zajišťující dlouhodobou chemickou odolnost ve vztahu k přepravovaným látkám, zabraňující jakékoli nebezpečné reakci s obsahem nebo tvorbě nebezpečných sloučenin a jakémukoli podstatnému oslabení konstrukční vrstvy v důsledku difúze produktů skrz vyložení. Chemická snášenlivost musí být ověřena podle 6.9.2.7.1.3.

Vyložení může být z FRP nebo z termoplastů.

6.9.2.2.3.6 Vyložení FRP se skládají z následujících dvou částí:

- (a) povrchová vrstva („gelový potah“): přiměřená povrchová vrstva s bohatým obsahem pryskyřice vyztužená tkaninou snášenlivou s pryskyřicí a obsahem. Tato vrstva musí mít maximální hmotnostní obsah vláken 30 % a minimální tloušťku 0,25 mm a maximální tloušťku 0,60 mm,
- (b) vyztužující vrstva (vrstvy): vrstva nebo několik vrstev s minimální tloušťkou 2 mm, obsahující nejméně 900 g/m² skelné výtuzže nebo řezaných vláken s nejmenší hmotností obsahu skla 30 %, pokud dostatečná bezpečnost není prokázána pro nižší obsah skla.

6.9.2.2.3.7 Pokud se vyložení skládá z termoplastických desek, musí být svařeny dohromady do požadovaného tvaru za použití kvalifikovaného svařovacího postupu a personálu. Svařovaná vyložení musí mít na povrchu svarů elektricky vodivou vrstvu, která není v kontaktu s kapalinou, aby se usnadnila jiskrová

zkouška. Trvalého spojení mezi vyloženími a konstrukční vrstvou se dosáhne použitím vhodné metody.

6.9.2.2.3.8 Konstrukční vrstva musí být konstruována tak, aby odolala konstrukčnímu zatížení podle 6.7.2.2.12, 6.9.2.2.3.1, 6.9.2.3.2, 6.9.2.3.4 a 6.9.2.3.6.

6.9.2.2.3.9 Vnější vrstva pryskyřice nebo barvy musí zajišťovat odpovídající ochranu konstrukčních vrstev cisterny před vlivem prostředí a provozu, včetně UV záření a solné mlhy a příležitostnému postřikání nákladů.

6.9.2.2.3.10 Pryskyřice

Zpracování směsi pryskyřice musí být provedeno podle doporučení dodavatele. Tyto pryskyřice mohou být:

- nenasycené polyesterové pryskyřice,
- vinylesterové pryskyřice,
- epoxidové pryskyřice,
- fenolové pryskyřice,
- termoplastické pryskyřice.

Teplota tepelné deformace (HTD) pryskyřice stanovená podle 6.9.2.7.1.1 musí být nejméně o 20 °C vyšší než nejvyšší konstrukční teplota nádrže, jak je definováno v 6.9.2.2.3.2, avšak v žádném případě nesmí být nižší než 70 °C.

6.9.2.2.3.11 Vyztužovací materiál

Vyztužovací materiál konstrukčních vrstev musí být zvolen tak, aby splňoval požadavky na konstrukční vrstvu.

Pro vyložení se použijí skelná vlákna minimálně typu C nebo ECR podle ISO 2078:1993 + A 1:2015. Termoplastické tkaniny smějí být použity pro vyložení pouze tehdy, pokud je prokázána jejich snášenlivost s jejich předem určeným obsahem.

6.9.2.2.3.12 Přísady

Přísady nezbytné pro zušlechťování pryskyřice, jako katalyzátory, urychlovače, tužidla a tixotropní látky, jakož i materiály používané pro zlepšení parametrů cisterny, jako plnidla, barvy, pigmenty atd. nesmějí způsobit zeslabení materiálu, při uvážení životnosti a očekávané provozní teplotě dané konstrukce.

6.9.2.2.3.13 Nádrže FRP, jejich výbava a jejich provozní a konstrukční výstroj musí být konstruovány tak, aby odolaly zatížením uvedeným v 6.7.2.2.12, 6.9.2.2.3, 6.9.2.3.2, 6.9.2.3.4 a 6.9.2.3.6 beze ztráty obsahu (jiné než množství plynu unikajícího jakýmkoli odplyňovacím otvorem) během životnosti konstrukce.

6.9.2.2.3.14 Zvláštní požadavky na přepravu látek s bodem vzplanutí nejvýše 60 °C:

6.9.2.2.3.14.1 Cisterny FRP používané pro přepravu hořlavých kapalin s bodem vzplanutí nejvýše 60 °C musí být vyrobeny tak, aby bylo zajištěno vyloučení statické elektřiny z různých částí, a tak zabráněno akumulaci nebezpečných nábojů.

6.9.2.2.3.14.2 Povrchový elektrický odpor vnitřku a vnějšku nádrže zjištěný měřením nesmí být vyšší než $10^9 \Omega$. Toho může být dosaženo použitím přísad v pryskyřici nebo mezivrstvy z vodivých desek, jako kovová nebo uhlíková síť.

6.9.2.2.3.14.3 Vybíjecí odpor vůči zemi stanovený měřením nesmí být vyšší než $10^7 \Omega$.

6.9.2.2.3.14.4 Všechny komponenty nádrže musí být elektricky propojeny vzájemně mezi sebou a připojeny ke kovovým částem provozní a konstrukční výstroje cisterny. Elektrický odpor mezi komponenty a výstrojí ve vzájemném styku nesmí překročit 10Ω .

6.9.2.2.3.14.5 Elektrický povrchový odpor a vybíjecí odpor musí být měřen nejprve na každé vyrobené cisterně nebo na vzorku nádrže v souladu s postupem uznaným příslušným orgánem. V případě poškození nádrže,

vyžadujícím opravu, musí být elektrický odpor znovu změřen.

- 6.9.2.2.3.15** Cisterna musí být konstruována tak, aby odolala bez znatelných úniků účinkům otevřeného ohně po dobu 30 minut, jak je uvedeno ve zkušebních požadavcích v 6.9.2.7.1.5. Od zkoušek může být upuštěno se souhlasem příslušného orgánu, pokud dostatečný důkaz může být prokázán zkouškami srovnatelných cisternových konstrukcí.
- 6.9.2.2.3.16** Výrobní postup nádrží FRP
- 6.9.2.2.3.16.1** Pro výrobu nádrží FRP se použije navíjení, ruční vrstvení, infuze pryskyřice nebo jiné vhodné postupy produkce kompozitu.
- 6.9.2.2.3.16.2** Hmotnost vláknité výztuže musí odpovídat hmotnosti uvedené ve specifikaci postupu s tolerancí +10 % a -0 %. Pro vyztužení nádrže musí být použit jeden nebo více typů vláken uvedených v 6.9.2.2.3.11 a ve specifikaci postupu.
- 6.9.2.2.3.16.3** Systém pryskyřic musí být jedním ze systémů pryskyřic uvedených v 6.9.2.2.3.10. Nesmí být použity žádné přísady plnidel, pigmentů nebo barviv, které by narušovaly přirozenou barvu pryskyřice, kromě případů povolených ve specifikaci postupu.

6.9.2.3 Konstrukční kritéria

- 6.9.2.3.1** Nádrže FRP musí být konstruovány na základě matematické analýzy namáhání nebo experimentálně odporovými tenzometry nebo jinými metodami schválenými příslušným orgánem.
- 6.9.2.3.2** Nádrže FRP musí být konstruovány a vyrobeny tak, aby odolaly hydraulickému zkušebnímu tlaku. Zvláštní požadavky pro určité látky v příslušném pokynu pro přemístitelné cisterny jsou uvedeny v sloupci (10) tabulky A kapitoly 3.2 a popsány v 4.2.5 nebo ve zvláštním ustanovení pro přemístitelné cisterny uvedeném ve sloupci (11) tabulky A kapitoly 3.2 a popsaném v 4.2.5.3. Minimální tloušťka stěny nádrže FRP nesmí být menší než tloušťka uvedená v 6.9.2.4.
- 6.9.2.3.3** Při stanoveném zkušebním tlaku nesmí maximální relativní deformace v tahu měřená v mm/mm v nádrži vést ke vzniku mikrotrhlin, a proto nesmí být větší než první naměřený bod prodloužení na základě přetržení nebo poškození pryskyřice, měřený během tahových zkoušek předepsaných v 6.9.2.7.1.2 (c).
- 6.9.2.3.4** Pro vnitřní zkušební tlak, vnější konstrukční tlak uvedený v 6.7.2.2.10, statické zatížení uvedené v 6.7.2.2.12 a statické gravitační zatížení způsobené obsahem s maximální hustotou stanovenou pro konstrukci a při nejvyšším stupni plnění nesmí kritérium porušení (FC) v podélném směru, obvodovém směru a jakémkoli jiném směru v rovině kompozitní vrstvy překročit tuto hodnotu:

$$FC \leq \frac{1}{K}$$

kde:

$$K = K_0 \times K_1 \times K_2 \times K_3 \times K_4 \times K_5$$

kde:

K musí mít minimální hodnotu 4;

K_0 součinitel pevnosti. Pro obecnou konstrukci musí být hodnota K_0 rovna nebo vyšší než 1,5. Hodnota K_0 musí být vynásobena dvěma, pokud nádrž není opatřena ochranou proti poškození tvořenou celistvou kovovou kostrou včetně podélných a příčných konstrukčních členů;

K_1 součinitel zhoršení vlastností materiálu vlivem tečení a stárnutí. Stanoví se podle tohoto vzorce:

$$K_1 = \frac{1}{\alpha \cdot \beta}$$

kde α je součinitel tečení a β je součinitel stárnutí stanovený podle 6.9.2.7.1.2 (e) respektive (f). Při použití při výpočtu musí být součinitelé α a β mezi 0 a 1.

Alternativně je možno použít normální hodnotu $K_1 = 2$ pro účely numerické validace v 6.9.2.3.4 (to neodstraňuje potřebu provádět zkoušky ke stanovení α a β);

- K_2 součinitel vlivu provozní teploty a tepelných vlastností pryskyřice stanovený podle dále uvedené rovnice, s minimální hodnotou 1:

$$K_2 = 1,25 - 0,0125 (HDT - 70)$$

kde HDT je teplota tepelné deformace pryskyřice ve °C;

- K_3 součinitel únavy materiálu; hodnota $K_3 = 1,75$ musí být použita, pokud není dohodnuto jinak s příslušným orgánem. Pro dynamickou konstrukci, jak je uvedeno v 6.7.2.2.12, musí být použita hodnota $K_3 = 1,1$;

- K_4 součinitel vytvrzování pryskyřice má následující hodnoty:

1,0 kde je vytvrzení provedeno podle schváleného a zdokumentovaného postupu a systém kvality popsany v 6.9.2.2.2 zahrnuje ověření stupně vytvrzení pro každou přemístitelnou cisternu FRP pomocí přímého měření, jako je diferenciální snímací kalorimetrie (DSC) stanovená podle ISO 11357-2:2016, podle 6.9.2.7.1.2 (h);

1,1 kde je tváření termoplastické pryskyřice nebo vytvrzování termosetové pryskyřice provedeno v souladu se schváleným a zdokumentovaným postupem a systémem kvality popsany v 6.9.2.2.2, který zahrnuje ověření vlastností tváření termoplastické pryskyřice nebo stupně vytvrzení termosetové pryskyřice, podle toho co je relevantní, každé přemístitelné cisterny FRP s využitím metody nepřímého měření podle 6.9.2.7.1.2 (h), jako je Barcol zkouška podle ASTM D2583:2013-03 nebo EN 59:2016, HDT podle ISO 75-1:2013, termomechanická analýza (TMA) podle ISO 11359-1:2014 nebo dynamická termomechanická analýza (DMA) podle ISO 6721-11:2019;

1,5 v jiných případech.

- K_5 součinitel podle pokynů pro přemístitelné cisterny v 4.2.5.2.6:

1,0 pro T1 až T19;

1,33 pro T20;

1,67 pro T21 až T22.

Je třeba provést ověření konstrukce pomocí numerické analýzy a vhodného kritéria pro porušení kompozitu, aby se ověřilo, že namáhání ve vrstvách v nádrži jsou nižší než přípustné hodnoty. Mezi vhodná kritéria porušení kompozitu patří, včetně nikoliv však výhradně, Tsai-Wu, Tsai-Hill, Hashin, Yamada-Sun, teorie porušení při konstantním napětí, maximální napětí nebo maximální namáhání. Jiné vztahy pro pevnostní kritéria jsou povoleny po dohodě s příslušným orgánem. Metoda a výsledky tohoto ověření konstrukce se předloží příslušnému orgánu.

Přípustné hodnoty se stanoví pomocí experimentů k odvození parametrů požadovaných zvolenými kritérii porušení v kombinaci se součinitelem bezpečnosti K , hodnotami pevnosti naměřenými podle 6.9.2.7.1.2 (c) a kritérii maximálního napětí v prodloužení předepsanými v 6.9.2.3.5. Analýza spojuje se provede podle přípustných hodnot stanovených v 6.9.2.3.7 a hodnot pevnosti naměřených podle 6.9.2.7.1.2 (g). Vzpěr je třeba posoudit podle 6.9.2.3.6. Konstrukci otvorů a kovových vměstků je třeba posoudit podle 6.9.2.3.8.

6.9.2.3.5

Při kterémkoli z namáhání definovaných v 6.7.2.2.12 a 6.9.2.3.4 nesmí výsledné prodloužení v žádném směru překročit hodnotu uvedenou v následující tabulce nebo jednu desetinu prodloužení při přetržení pryskyřice určeného podle normy ISO 527-2:2012, podle toho, která hodnota je nižší.

Příklady známých limitů jsou uvedeny v tabulce níže:

Typ pryskyřice	Maximální napětí v tahu (%)
Nenasycený polyester nebo fenol	0,2
Vinylester	0,25
Epoxid	0,3
Termoplast	Viz 6.9.2.3.3

6.9.2.3.6 Pro vnější konstrukční tlak musí být minimální součinitel bezpečnosti pro analýzu lineárního vzpěru nádrže definován v příslušném předpisu pro tlakové nádoby, ale ne menší než tři.

6.9.2.3.7 Lepené spoje a/nebo krycí lamináty použité ve spojích, včetně konců spojů, spoje mezi výstrojí a nádrží, spoje peřejníků a přepážek s nádrží musí být schopny odolat zatížení podle 6.7.2.2.12, 6.9.2.2.3.1, 6.9.2.3.2, 6.9.2.3.4 a 6.9.2.3.6. Pro zabránění koncentracím namáhání v krycích laminátech, použité šroubení nesmí mít závitové stoupání větší než 1:6.

Smyková pevnost mezi krycím laminátem a částmi cisterny, k nimž jsou připojeny, nesmí být menší než:

$$\tau = \gamma \frac{Q}{l} \leq \frac{\tau_R}{K}$$

kde:

τ_R je mezilaminární smyková pevnost podle ISO 14130:1997 a Cor 1:2003;

Q je zatížení na jednotku šířky propojení;

K je bezpečnostní součinitel stanovený podle 6.9.2.3.4;

l délka krycího laminátu;

γ je součinitel vrubu vztahující se k průměrnému namáhání ve spoji a maximálnímu namáhání ve spoji v místě vzniku poruchy.

Jiné metody výpočtu spojů jsou povoleny po schválení příslušným orgánem.

6.9.2.3.8 Kovové příruby a jejich uzávěry je povoleno používat v nádržích FRP podle konstrukčních požadavků v 6.7.2. Otvory v nádrži FRP musí být vyztuženy, aby byly dosaženy alespoň stejné součinitele bezpečnosti proti statickému a dynamickému namáhání podle 6.7.2.2.12, 6.9.2.3.2, 6.9.2.3.4 a 6.9.2.3.6 jako pro samotnou nádrž. Počet otvorů musí být co nejmenší. Poměr délek os oválných otvorů nesmí být větší než 2.

Pokud jsou kovové příruby nebo součásti integrovány do nádrže FRP pomocí lepení, pak se na spoji mezi kovem a FRP vztahuje metoda charakterizace uvedená v 6.9.2.3.7. Pokud jsou kovové příruby nebo součásti upevněny alternativním způsobem, např. závitovými spoji, použijí se vhodná ustanovení příslušné normy pro tlakové nádoby.

6.9.2.3.9 Kontrolní výpočty pevnosti nádrže se provádějí metodou konečných prvků simulující vrstvení nádrže, spoje uvnitř nádrže FRP, spoje mezi nádrží FRP a rámem kontejneru a otvory. Úprava singularit se provádí vhodnou metodou podle příslušného předpisu pro tlakové nádoby.

6.9.2.4 Minimální tloušťka stěny nádrže

6.9.2.4.1 Minimální tloušťka nádrže FRP musí být potvrzena kontrolními výpočty pevnosti nádrže s ohledem na pevnostní požadavky uvedené v 6.9.2.3.4.

6.9.2.4.2 Minimální tloušťka konstrukčních vrstev nádrže FRP musí být stanovena v souladu s 6.9.2.3.4, v každém případě však musí být minimální tloušťka konstrukčních vrstev alespoň 3 mm.

6.9.2.5 Součásti výstroje pro přemístitelné cisterny s nádrží FRP

Provozní výstroj, spodní otvory, zařízení pro vyrovnávání tlaku, stavoznaky (měřicí zařízení), podpěry, rámy, zvedací a spouštěcí zařízení přemístitelných cisteren musí splňovat požadavky 6.7.2.5 až

6.7.2.17. Pokud je požadováno, aby byly do nádrže FRP integrovány jakékoli jiné kovové prvky, pak platí ustanovení 6.9.2.3.8.

6.9.2.6 Schválení konstrukčního typu

6.9.2.6.1 Schválení konstrukčního typu přemístitelných cisteren FRP musí odpovídat požadavkům 6.7.2.18. Následující dodatečné požadavky se vztahují na přemístitelné cisterny FRP.

6.9.2.6.2 Protokol o zkoušce prototypu pro účely schválení konstrukčního typu musí navíc obsahovat tyto údaje:

- (a) výsledky zkoušek materiálů použitých pro výrobu nádrží FRP podle požadavků v 6.9.2.7.1,
- (b) výsledky zkoušky odolnosti proti vnějším rázům ocelovou koulí podle požadavků v 6.9.2.7.1.4,
- (c) výsledky zkoušky požární odolnosti podle požadavků v 6.9.2.7.1.5.

6.9.2.6.3 Pro sledování stavu cisterny při periodických prohlídkách musí být zaveden program inspekce životnosti, který musí být součástí provozní příručky. Inspekční program se musí zaměřit na kritická místa namáhání identifikovaná v analýze konstrukce provedené podle 6.9.2.3.4. Inspekční metoda musí zohledňovat možný způsob poškození v místě kritického namáhání (např. namáhání v tahu nebo namáhání mezi vrstvami). Inspekce musí být kombinací vizuálních a nedestruktivních zkoušek (např. akustické emise, ultrazvukové hodnocení, termografie). U topných článků musí program inspekce životnosti umožnit prohlídku nádrže nebo jejich reprezentativních míst, aby se zohlednily účinky přehřátí.

6.9.2.6.4 Reprezentativní prototyp cisterny musí být podroben zkouškám uvedeným dále. Pro tento účel může být provozní výstroj nahrazena jinými prostředky, pokud je to nezbytné.

6.9.2.6.4.1 Prototyp musí být prohlédnut na shodnost se specifikací konstrukčního typu. Toto musí zahrnovat vnitřní a vnější prohlídku a změření hlavních rozměrů.

6.9.2.6.4.2 Prototyp opatřený tenzometry na všech místech vysokého napětí, jak bylo identifikováno ověřením konstrukce podle 6.9.2.3.4, musí být podroben dále uvedeným zatížením a napětí musí být zaznamenáno:

- (a) naplněna vodou na nejvyšší stupeň plnění. Výsledky měření musí být použity pro kalibraci konstrukčních výpočtů podle 6.9.2.3.4,
- (b) naplněna vodou na nejvyšší stupeň plnění a vystavena statickým zatížením ve všech třech směrech upevněných pomocí základních rohových prvků bez přídavné hmotnosti aplikované externě na nádrž. Pro porovnání skutečných výsledků s konstrukčním výpočtem podle 6.9.2.3.4 musí být zaznamenaná napětí extrapolována ve vztahu ke kvocientu zrychlení požadovaném v 6.7.2.2.12 a změřených,
- (c) naplněna vodou a podrobena stanovené tlakové zkoušce. Při tomto zatížení nádrž nesmí vykazovat žádné viditelné poškození nebo netěsnost.

Namáhání odpovídající naměřené úrovni napětí nesmí překročit minimální součinitel bezpečnosti vypočtený podle 6.9.2.3.4 za žádné z těchto podmínek zatížení.

6.9.2.7 Další ustanovení platná pro přemístitelné cisterny FRP

6.9.2.7.1 Zkoušení materiálů

6.9.2.7.1.1 Pryskyřice

Prodloužení v tahu pryskyřice se stanoví podle ISO 527-2:2012. Teplota tepelné deformace (HDT) pryskyřice se stanoví podle ISO 75-1:2013.

6.9.2.7.1.2 Vzorky nádrží

Před zkouškou se ze vzorků odstraní všechny nátěry. Pokud není možné odebrat vzorky z nádrže, lze použít vzorky paralelní nádrže. Zkoušky musí zahrnovat zkoušky:

- (a) tloušťky laminátů střední stěny nádrže a jejich den,
- (b) hmotnostního obsahu a složení kompozitní výztuže podle EN ISO 1172:1996 nebo ISO 14127:2008, stejně tak jako směřování a uspořádání vrstev výztuže,
- (c) pevnosti v tahu, prodloužení při přetržení a modulu pružnosti podle EN ISO 527-4:1997 nebo EN ISO 527-5:2009 pro obvodový a podélný směr nádrže. Pro oblasti nádrže FRP se provedou zkoušky na reprezentativních laminátech podle EN ISO 527-4:1997 nebo EN ISO 527-5:2009, aby bylo možné vyhodnotit vhodnost bezpečnostního součinitele (K). Pro jedno měření pevnosti v tahu se použije nejméně šest vzorků a pevnost v tahu se stanoví jako průměr minus dvě směrodatné odchylky,
- (d) průhyb v ohybu a pevnost stanovenou třibodovou nebo čtyřbodovou zkouškou ohybu podle EN ISO 14125:1998 + AC: 2002 + A1:2011 s použitím vzorku o nejmenší šířce 50 mm při vzdálenosti mezi podpěrami rovnající se nejméně 20násobku tloušťky stěny. Použije se nejméně pět vzorků,
- (e) součinitel tečení α se stanoví na základě průměrného výsledku nejméně dvou vzorků s uspořádáním popsaným v (d), které byly vystaveny tečení v třibodovém nebo čtyřbodovém ohybu při maximální konstrukční teplotě navržené podle 6.9.2.2.3.2 po dobu 1 000 hodin. Pro každý vzorek se provede následující zkouška:
 - (i) vzorek se vloží do ohýbačky, nezatížené, v peci nastavené na maximální konstrukční teplotu a nechá se aklimatizovat po dobu nejméně 60 minut,
 - (ii) ohyb vzorku se zatíží podle EN ISO 14125:1998 + A1:2011 při úrovni namáhání v ohybu rovnající se pevnosti stanovené v (d) děleno čtyřmi. Mechanické zatížení se udržuje při maximální konstrukční teplotě bez přerušení po dobu nejméně 1 000 hodin,
 - (iii) změří se počáteční průhyb šest minut po plném zatížení v (e) (ii). Vzorek musí zůstat zatížený ve zkušebním přípravku,
 - (iv) změří se konečný průhyb 1 000 hodin po plném zatížení podle (e) (ii), a
 - (v) vypočítá se součinitel tečení α vydělením počátečního průhybu z (e) (iii) konečným průhybem z (e) (iv),
- (f) součinitel stárnutí β se stanoví na základě průměrného výsledku nejméně dvou vzorků s uspořádáním popsaným v (d), vystavených zatížení ve statickém třibodovém nebo čtyřbodovém ohybu ve spojení s ponořením do vodní lázně při maximální konstrukční teplotě navržené podle 6.13.2.1 po dobu 1 000 hodin. Pro každý vzorek se provede následující zkouška:
 - (i) před zkoušením nebo kondicionováním se vzorky suší v peci při 80 °C po dobu 24 hodin,
 - (ii) vzorek se zatíží v třibodovém nebo čtyřbodovém ohybu při teplotě okolí podle EN ISO 14125:1998 + A1:2011 při úrovni namáhání v ohybu rovnající se pevnosti stanovené v (d) děleno čtyřmi. Změří se počáteční průhyb 6 minut po plném zatížení. Vzorek se vyjme ze zkušebního přípravku,
 - (iii) nezatížený vzorek se ponoří do vodní lázně při maximální konstrukční teplotě na dobu nejméně 1 000 hodin bez přerušení doby kondicionování ve vodě. Po uplynutí doby

kondicionování se vzorky vyjmou, udržují vlhké při okolní teplotě a dokončí (f) (iv) do tří dnů,

- (iv) vzorek se podrobí druhému kolu statického zatížení stejným způsobem jako v (f) (ii). Změří se konečný průhyb po šesti minutách od plného zatížení. Vzorek se vyjme ze zkušebního přípravku, a
 - (v) vypočítá se součinitel stárnutí β vydělením počátečního průhybu z (f) (ii) konečným průhybem z (f) (iv),
- (g) mezilaminární smyková pevnost spojů měřená zkouškami reprezentativních vzorků podle EN ISO 14130:1997,
- (h) účinnost, podle toho co je relevantní, charakteristik tvářené termoplastické pryskyřice nebo vytvrzovacích a dotvrzovacích procesů termosetové pryskyřice pro lamináty stanovené pomocí jedné nebo více z následujících metod:
- (i) přímé měření vlastností tvářené termoplastické pryskyřice nebo stupně vytvrzení termosetové pryskyřice: teplota skelného přechodu (T_g) nebo teplota tání (T_m) stanovená pomocí diferenciální snímací kalorimetrie (DSC) podle ISO 11357-2:2016, nebo
 - (ii) nepřímé měření vlastností tvářené termoplastické pryskyřice nebo stupně vytvrzení termosetové pryskyřice:
 - HDT podle ISO 75-1:2013
 - T_g nebo T_m použitím termomechanické analýzy (TMA) podle ISO 11359-1:2014,
 - dynamická termomechanická analýza (DMA) podle ISO 6721-11:2019,
 - Barcol zkouška podle ASTM D2583:2013-03 nebo EN 59:2016.

6.9.2.7.1.3

Chemická snášenlivost vyložení a chemických kontaktních ploch provozní výstroje s přepravovanými látkami musí být prokázána jednou z následujících metod. Toto prokázání musí vzít v úvahu všechna hlediska slučitelnosti materiálů nádrže a její výstroje s přepravovanými látkami, včetně chemického opotřebení nádrže, vzniku kritických reakcí obsahů a nebezpečných reakcí mezi nimi.

- (a) Pro stanovení jakéhokoli opotřebení nádrže musí být reprezentativní vzorky vyjmuté z nádrže, včetně jakékoli vyložení se svary, podrobeny zkoušce chemické snášenlivosti podle EN 977:1997 po dobu 1000 hodin při 50 °C. Ve srovnání s čerstvým vzorkem ztráta pevnosti a modulu pružnosti změřená ohybovou zkouškou podle EN 978:1997 nesmí překročit 25 %. Praskliny, výdutě, vypoukliny, jakož i separace vrstev a vyložení a nerovnosti nejsou přípustné;
- (b) Snášenlivost může být stanovena rovněž na základě osvědčených a dokumentovaných údajů o kladných zkušenostech se snášenlivostí plněných látek s materiály nádrže, s nimiž přicházejí do styku při dané teplotě, po určitou dobu a za jakýchkoli jiných provozních podmínek;
- (c) Mohou být použity též technické údaje uveřejněné v příslušné literatuře, normách nebo jiných zdrojích, přijatelné pro příslušný orgán;
- (d) Po dohodě s příslušným orgánem lze použít jiné metody ověřování chemické snášenlivosti.

6.9.2.7.1.4

Zkouška odolnosti proti vnějším rázům ocelovou koulí podle EN 976-1:1997.

Prototyp musí být podroben zkoušce odolnosti proti vnějším rázům ocelovou koulí podle EN 976-1:1997, č. 6.6. Nesmí se objevit žádné viditelné poškození vnějšku nebo vnitřku cisterny.

6.9.2.7.1.5

Zkouška požární odolnosti

- 6.9.2.7.1.5.1** Reprezentativní prototyp cisterny zkompletovaný se svojí provozní a konstrukční výstrojí a naplněný vodou na 80 % svého maximálního vnitřního objemu musí být vystaven plnému ohni po dobu 30 minut, kterým je hoření topného oleje v otevřené vaně nebo jiný druh ohně s týmž účinkem. Požár musí odpovídat teoretickému požáru s teplotou plamene 800 °C, emisivitou 0,9 a cisternovým koeficientem prostupu tepla 10 W/(m²K) a absorpčním koeficientem povrchu 0,8. Minimální čistý tepelný tok 75 kW/m² se kalibruje podle ISO 21843:2018. Rozměry vany musí přesahovat rozměry nádrže nejméně o 50 cm na každou stranu a vzdálenost mezi hladinou paliva a cisternou musí být mezi 50 a 80 cm. Zbytek cisterny pod hladinou kapaliny, včetně otvorů a uzávěrů, musí zůstat těsný kromě odkapů.
- 6.9.2.8 Prohlídky a zkoušky**
- 6.9.2.8.1** Prohlídky a zkoušky přemístitelných cisteren FRP se provádí podle ustanovení 6.7.2.19. Kromě toho musí být svařované termoplastické vyložení podrobeny jiskrové zkoušce podle vhodné normy, po tlakových zkouškách provedených v souladu s periodickými prohlídkami uvedenými v 6.7.2.19.4.
- 6.9.2.8.2** Kromě toho se první a periodické prohlídky provádějí podle programu inspekce životnosti a všech souvisejících inspekčních metod podle 6.9.2.6.3.
- 6.9.2.8.3** První prohlídka a zkouška musí ověřit, že výroba cisterny je provedena v souladu se systémem kvality požadovaným v 6.9.2.2.2.
- 6.9.2.8.4** Kromě toho musí být při prohlídce nádrže vyznačena nebo označena poloha oblastí vyhřívaných topnými články, musí být k dispozici na konstrukčních výkresech nebo musí být zviditelněna vhodnou technikou (např. infračerveným zářením). Při prohlídce nádrže se zohlední účinky přehřátí, koroze, eroze, přetlaku a mechanického přetížení.
- 6.9.2.9 Uchovávání vzorků**
- Vzorky nádrže (např. z vyříznutého průřezu) pro každou vyrobenou nádrž musí být uchovávány pro budoucí prohlídku a ověření nádrže po dobu pěti let od data první prohlídky a zkoušky a do úspěšného dokončení požadované pětileté periodické prohlídky.
- 6.9.2.10 Značení**
- 6.9.2.10.1** Požadavky 6.7.2.20.1 se vztahují na přemístitelné cisterny s nádrží FRP kromě 6.7.2.20.1 (f) (ii).
- 6.9.2.10.2** Požadované informace v 6.7.2.20.1 (f) (i) musí být
- „Konstrukční materiál nádrže: Vyztužený plast“, vyztužovací vlákna např. „Výztuž: Sklo E“ a pryskyřice, např. „Pryskyřice: Vinylester“.
- 6.9.2.10.3** Požadavky ustanovení 6.7.2.20.2 se vztahují na přemístitelné cisterny s nádrží FRP.

KAPITOLA 6.10

POŽADAVKY NA KONSTRUKCI, VÝSTROJ, SCHVALOVÁNÍ TYPU, PROHLÍDKY, ZKOUŠKY A ZNAČENÍ CISTEREN PRO PODTLAKOVÉ VYČERPÁVÁNÍ ODPADŮ

POZNÁMKA 1: pro přemístitelné cisterny a UN MEGC viz kapitola 6.7; pro nesnímatelné cisterny (cisternové vozy), snímatelné cisterny, cisternové kontejnery a cisternové výměnné nástavby s nádržemi vyrobenými z kovových materiálů a pro bateriové vozy a vícečlánkové kontejnery na plyny (MEGC) viz kapitola 6.8; pro přemístitelné cisterny s nádrží z vyztužených plastů (FRP) viz kapitola 6.9.

POZNÁMKA 2: Tato kapitola se vztahuje na cisternové kontejnery a cisternové výměnné nástavby.

6.10.1 Všeobecná ustanovení

6.10.1.1 Definice

POZNÁMKA: Cisterna, která plně odpovídá požadavkům kapitoly 6.8, se nepovažuje za „cisternu pro podtlakové vyčerpávání odpadů“.

6.10.1.1.1 Pojmem "chráněná zóna" se rozumí tyto zóny:

- (a) Spodní část cisterny v sektoru ohraničeném vně úhlem 60° a obě strany od nejnižšího obrysu cisterny;
- (b) Horní část cisterny v sektoru ohraničeném vně úhlem 30° na obě strany od nejvyššího obrysu cisterny;

6.10.1.2 Rozsah platnosti

6.10.1.2.1 Zvláštní požadavky oddílů 6.10.2 až 6.10.4 doplňují nebo pozměňují kapitolu 6.8 a vztahují se na cisterny pro podtlakové vyčerpávání odpadů.

Cisterny pro podtlakové vyčerpávání odpadů smějí být vybaveny otevíratelnými dny, pokud požadavky kapitoly 4.3 dovolují vyprazdňování přepravovaných látek spodem (označených písmeny „A“ nebo „B“ v části 3 kódu cisterny uvedeném ve sloupci (12) tabulky A kapitoly 3.2 v souladu s odstavcem 4.3.4.1.1).

Cisterny pro podtlakové vyčerpávání odpadů musí odpovídat všem požadavkům kapitoly 6.8, pokud nejsou v této kapitole uvedena rozdílná zvláštní ustanovení. Požadavky odstavců 6.8.2.1.19 a 6.8.2.1.20 se však na ně nevztahují.

6.10.2 Konstrukce

6.10.2.1 Cisterny musí být konstruovány pro výpočtový tlak rovný 1,3 násobku plnicího nebo vyprazdňovacího tlaku, avšak nejméně 400 kPa (4 bary) (přetlak). Pro přepravu látek, pro které je v kapitole 6.8 předepsán vyšší výpočtový tlak, musí být použit tento vyšší tlak.

6.10.2.2 Cisterny musí být konstruovány tak, aby odolaly vnitřnímu podtlaku 100 kPa (1 bar).

6.10.3 Části výstroje

6.10.3.1 Části výstroje musí být uspořádány tak, aby byly chráněny proti nebezpečí utržení nebo poškození během přepravy a manipulace. Tento požadavek může být splněn umístěním výstroje v tzv. "chráněné zóně" (viz odstavec 6.10.1.1.1).

- 6.10.3.2** Spodní vyprazdňování nádrží může být tvořeno vnějším potrubím s uzavíracím ventilem umístěným co možno nejbližší k nádrži a druhým uzávěrem, kterým může být slepá příruba nebo jiné stejně účinné zařízení.
- 6.10.3.3** Poloha a směr uzavírání uzavíracího ventilu připojeného k nádrži nebo k jakékoli komoře vícekomorové nádrže musí být jednoznačné a musí být kontrolovatelné ze země.
- 6.10.3.4** K zamezení úniku obsahu při poškození vnějších plnicích a vyprazdňovacích zařízení (potrubí, boční uzavírací zařízení) musí být vnitřní uzavírací ventil nebo (popřípadě) první vnější uzavírací ventil a jeho sedlo chráněny proti nebezpečí utržení vnějším namáháním, nebo musí být konstruovány tak, aby těmto namáháním odolaly. Plnicí a vyprazdňovací zařízení (včetně přírub nebo šroubových uzávěrů) a ochranné kryty (pokud jsou) musí umožňovat zajištění proti jakémukoli nežádoucímu otevření.
- 6.10.3.5** Cisterny smějí být vybaveny otevíratelnými dny. Otevíratelná dna musí odpovídat těmto podmínkám:
- (a) Dna musí být konstruována tak, aby byla zajištěna jejich těsnost po uzavření;
 - (b) Nežádoucí otevření nesmí být možné;
 - (c) Pokud je otevírací mechanismus ovládán silovým pohonem, dno musí zůstat bezpečně uzavřeno v případě poruchy tohoto pohonu;
 - (d) Je nutno zabudovat pojistné nebo blokovací zařízení zajišťující, aby se otevíratelné dno nemohlo otevřít, pokud je v cisterně ještě zbytkový přetlak. Tento požadavek se nevztahuje na otevíratelná dna, která jsou ovládána silovým pohonem, kde pohyb je pozitivně řízen. V tomto případě musí být ovládání typu "mrtvého muže" a musí být v takovém místě, aby obsluha mohla pozorovat neustále pohyb dna, aniž by byla ohrožena během otevírání a zavírání dna; a
 - (e) Je nutno učinit opatření k ochraně otevíratelného dna, které musí zůstat uzavřeno v případě převrácení vozu, cisternového kontejneru nebo cisternové výměnné nástavby.
- 6.10.3.6** Cisterny pro podtlakové vyčerpávání odpadů vybavené vnitřním pístem pro usnadnění čištění nebo vyprazdňování musí být opatřeny uzavíracími zařízeními zabraňujícími, aby píst v žádné provozní poloze nebyl vytažen z cisterny, když na píst působí síla rovná nejvyššímu provoznímu tlaku cisterny. Nejvyšší provozní tlak pro cisterny nebo komory s pneumaticky ovládaným pístem nesmí překročit 100 kPa (1 bar). Vnitřní píst musí být vyroben takovým způsobem a z takového materiálu, aby nezapříčinil vznik zdroje vznícení, pokud se píst pohybuje.
- Vnitřní píst může být použit jako přepážka komory, pokud je v zajištěné poloze. Pokud jakákoli část prostředků, jimiž je vnitřní píst zajištěn, je na vnějšku cisterny, musí být umístěna v poloze vylučující jakékoli riziko náhodného poškození.
- 6.10.3.7** Cisterny mohou být vybaveny sacími nástavci, jestliže
- (a) nástavec je opatřen vnitřním nebo vnějším uzavíracím zařízením upevněným přímo na nádrži, nebo přímo ke kolenu trubky, které je přivařeno k nádrži; mezi nádrží, nebo kolenem trubky a vnějším uzavíracím zařízením smí být umístěn otočný věnec, pokud tento otočný věnec je umístěn v oblasti, kde je chráněn a ovládací zařízení vnějšího uzavíracího zařízení je chráněno krytem nebo jiným zařízením proti nebezpečí odtržení z důvodu vnějších namáhání;
 - (b) uzavírací ventil uvedený výše pod písmenem (a) je uspořádán tak, aby bylo zabráněno přepravě s ventilem v otevřené poloze; a
 - (c) nástavec je vyroben takovým způsobem, že z cisterny nedojde k úniku následkem náhodného nárazu do nástavce.
- 6.10.3.8** Cisterny musí být vybaveny dále uvedenou doplňkovou provozní výstrojí:
- (a) Výstup z čerpadlové/sací jednotky musí být uspořádán tak, aby zajistil, že jakékoli hořlavé nebo jedovaté páry jsou odvedeny na místo, kde nemohou způsobit nebezpečí.
POZNÁMKA: Tento požadavek může být splněn například použitím svislé trubky nebo nízko úrovněvého vývodu s přípojkou, která v případě potřeby umožňuje připojení hadice.
 - (b) Zařízení zamezující bezprostřednímu proniknutí plamene musí být upevněno ke všem otvorům vakuové čerpadlové/sací jednotky, která může poskytnout zápalný zdroj a která je upevněna na cisternu používanou pro přepravu hořlavých odpadů, nebo cisterna musí být

odolná proti tlaku vyvolanému výbuchem, což znamená být schopna bez úniku, ale s deformacemi, odolat výbuchu způsobenému proniknutím plamene;

- (c) Čerpadla, která mohou dodávat přetlak, musí být vybavena bezpečnostním zařízením připojeným k potrubí, které může být natlakováno. Bezpečnostní zařízení musí být nastaveno na vyprazdňování při tlaku nepřevyšujícím nejvyšší dovolený provozní tlak cisterny.
- (d) Uzavírací ventil musí být vložen mezi nádrž, nebo výstup ze zařízení zabraňujícího přeplnění, upevněného k nádrži, a potrubí spojující nádrž s čerpadlovou/sací jednotkou.
- (e) Cisterna musí být vybavena vhodným přetlakovým/podtlakovým tlakoměrem, který musí být namontován v poloze, v níž může být snadno čitelný osobou obsluhující čerpadlovou/sací jednotku. Na stupnici musí být rozlišovací čarou vyznačen nejvyšší provozní tlak cisterny.
- (f) Cisterna, nebo v případě komorových cisteren každá komora, musí být vybavena hladinoměrem. Skleněné stavoznaky a stavoznaky z jiného vhodného průhledného materiálu mohou být použity jako zařízení ukazující hladinu, pokud:
 - (i) tvoří část stěny cisterny a mají odolnost proti tlaku srovnatelnou s cisternou; nebo jsou upevněny na vnější stranu cisterny;
 - (ii) vrchní a spodní připojení k cisterně je vybaveno uzavíracími ventily upevněnými přímo k nádrži a uspořádanými tak, aby bylo zabráněno přepravě s ventily v otevřené poloze;
 - (iii) jsou vhodné pro provoz při nejvyšším provozním tlaku cisterny; a
 - (iv) jsou umístěny v zóně, v níž je vyloučeno jakékoli riziko náhodného poškození.

6.10.3.9

Nádrže cisteren pro podtlakové vyčerpávání odpadů musí mít pojistný ventil s předřazeným průtržným kotoučem.

Tento ventil musí být schopen se automaticky otevřít při tlaku rovném 0,9 až 1,0 násobku zkušební tlaku nádrže, na kterou je namontován. Používání ventilů se zátěží nebo ventilů s protizávažím je zakázáno.

Průtržný kotouč se musí protrhnout nejdříve při dosažení počátečního otevíracího tlaku a nejpozději při dosažení zkušební tlaku cisterny, na které je namontován.

Pojistný ventil musí být takového typu, aby odolal dynamickým účinkům včetně pohybu kapaliny v nádrži.

Prostor mezi průtržným kotoučem a pojistným ventilem musí být vybaven tlakoměrem nebo vhodným indikátorem pro zjištění protržení kotouče, vzniku trhlin nebo úniku, který může zapříčinit špatnou funkci pojistného ventilu.

6.10.4

Prohlídky a zkoušky

Cisterny pro podtlakové vyčerpávání odpadů musí být podrobeny prohlídkám předepsaným v odstavci 6.8.2.4.3, a kromě toho nejpozději každého dva a půl roku prohlídce svého vnitřního stavu.

KAPITOLA 6.11

POŽADAVKY NA KONSTRUKCI, VÝROBU, PROHLÍDKY A ZKOUŠKY KONTEJNERŮ PRO VOLNĚ LOŽENÉ LÁTKY

6.11.1 (Vyhrazeno)

6.11.2 Platnost a všeobecné požadavky

6.11.2.1 Kontejnery pro volně ložené látky a jejich provozní a konstrukční výstroj musí být tak konstruovány a vyrobeny, aby odolávaly, bez ztráty obsahu, vnitřnímu tlaku obsahu a namáháním při normální manipulaci a přepravě.

6.11.2.2 Pokud je namontován vyprazdňovací ventil, musí se dát zajistit v uzavřené poloze a celý vyprazdňovací systém musí být vhodně chráněn proti poškození. Ventily mající pákové uzávěry musí být zajištěny proti nežádoucímu otevření a poloha jeho otevření nebo uzavření musí být zřetelně vyznačena.

6.11.2.3 Kód pro značení typů kontejnerů pro volně ložené látky

Následující tabulka uvádí kódy, které je nutno používat pro značení typů kontejnerů pro volně ložené látky:

Typy kontejnerů pro volně ložené látky	Kód
Kontejner s plachtou pro volně ložené látky	BK1
Uzavřený kontejner pro volně ložené látky	BK2
Flexibilní kontejner pro volně ložené látky	BK3

6.11.2.4 Aby bylo možno přihlídnout k vědeckému a technickému pokroku, použití alternativních uspořádání, která nabízejí nejméně rovnocennou bezpečnost jako požadavky uvedené v této kapitole, mohou být příslušným orgánem považována za vyhovující.

6.11.3 Požadavky na konstrukci, výrobu, prohlídky a zkoušky kontejnerů odpovídajících KBK používaných jako BK1 nebo BK2 kontejnery pro volně ložené látky

6.11.3.1 Konstrukční a výrobní požadavky

6.11.3.1.1 Všeobecné konstrukční a výrobní požadavky tohoto pododdílu musí být splněny, jestliže kontejner pro volně ložené látky splňuje požadavky normy ISO 1496-4 :1991 „Série 1 Nákladní kontejnery – Specifikace a zkoušení – část 4: Netlakové kontejnery pro volně ložené suché látky“ a kontejner je prachotěsný.

6.11.3.1.2 Kontejnery konstruované a zkoušené podle normy ISO 1496-1 :1990 „Série 1 Nákladní kontejnery – Specifikace a zkoušení – část 1: Všeobecné nákladní kontejnery pro všeobecné účely“ musí být vybaveny provozní výstrojí, která je, včetně jejího připojení ke kontejneru, konstruována, aby vyztužovala konec stěn a zlepšovala podélné uchycení, jak je to nutné pro splnění zkušebních požadavků normy ISO 1496-4 :1991.

6.11.3.1.3 Kontejnery pro volně ložené látky musí být prachotěsné. Pokud je použito vyložení pro zajištění prachotěsnosti kontejneru, musí být toto vyložení vyrobeno z vhodného materiálu. Pevnost a konstrukce použitého materiálu vyložení musí být přiměřená vnitřnímu objemu kontejneru a jeho předpokládanému použití. Spoje a uzávěry vyložení musí odolat tlakům a rázům, ke kterým může

docházet během normální manipulace a přepravy. Pro větrané kontejnery pro volně ložené látky jakékoli vyložení nesmí omezovat provoz ventilačních zařízení.

6.11.3.1.4 Provozní výstroj kontejnerů pro volně ložené látky konstruovaných pro vyprazdňování sklápěním musí být schopna odolat celkové naplněné hmotnosti ve sklápěcí poloze.

6.11.3.1.5 Jakákoli posuvná střeška nebo postranní stěna nebo koncová stěna musí být vybavena uzamykatelnými zařízeními se zabezpečovacími zařízeními ukazujícími uzamčený stav viditelně pozorovatelný z úrovně země.

6.11.3.2 Provozní výstroj

6.11.3.2.1 Plnicí a vyprazdňovací zařízení musí být konstruováno a uspořádáno tak, aby bylo chráněno proti riziku vytržení nebo poškození během přepravy a manipulace. Plnicí a vyprazdňovací zařízení musí být schopna zajištění proti nežádoucímu otevření. Otevřená a uzavřená poloha a směr uzavření musí být zřetelně vyznačeny.

6.11.3.2.2 Těsnění otvorů musí být uspořádána tak, aby se zabránilo jakémukoli poškození při provozu, plnění a vyprazdňování kontejneru pro volně ložené látky.

6.11.3.2.3 Jestliže je vyžadováno větrání, kontejnery pro volně ložené látky musí být vybaveny prostředky pro výměnu vzduchu, buď přírodním způsobem, např. pouze otvory, nebo aktivními prvky, např. ventilátory. Větrání musí být konstruováno tak, aby se po celou dobu zabránilo podtlakům v kontejneru. Větrací prvky kontejnerů pro volně ložené látky pro přepravu hořlavých látek nebo látek vyvíjejících hořlavé plyny nebo páry musí být konstruovány tak, aby nebyly zápalným zdrojem.

6.11.3.3 Prohlídky a zkoušky

6.11.3.3.1 Kontejnery používané, udržované a schválené jako kontejnery pro volně ložené látky v souladu s požadavky tohoto oddílu musí být zkoušeny a schváleny podle KBK.

6.11.3.3.2 Kontejnery používané a klasifikované jako kontejnery pro volně ložené látky musí být podrobeny periodickým prohlídkám a zkouškám podle KBK.

6.11.3.4 Značení

6.11.3.4.1 Kontejnery používané jako kontejnery pro volně ložené látky musí být označeny bezpečnostním schvalovacím štítkem podle KBK.

6.11.4 Požadavky na konstrukci, výrobu a schválení BK1 nebo BK2 kontejnerů pro volně ložené látky jiných než kontejnerů odpovídajících KBK

POZNÁMKA: Pokud kontejnery odpovídající ustanovením tohoto oddílu jsou používány pro přepravu tuhých volně ložených látek, v přepravním dokladu musí být uveden tento zápis:

„KONTEJNER PRO VOLNĚ LOŽENÉ LÁTKY BK(X)¹ SCHVÁLENÝ PŘÍSLUŠNÝM ORGÁNEM” (viz odstavec 5.4.1.1.17).

6.11.4.1 Kontejnery pro volně ložené látky podle tohoto oddílu zahrnují kontejnery pro přepravu volně ložených látek v systému off-shore, skipové nádoby, zásobníky na volně ložené látky, výměnné nástavby, násypné kontejnery, valivé kontejnery a ložné komory vozů.

¹ (x) se nahradí buď „1“, nebo „2“, jak je to náležité.

POZNÁMKA: Tyto kontejnery pro volně ložené látky zahrnují též kontejnery odpovídající IRS 50591 (Roller units for horizontal transshipment – Technical conditions governing their use in international traffic)² a IRS 50592 (Intermodal Transport Units (other than semi-trailers) for vertical transshipment and suitable for carriage on wagons – Minimum requirements)³ publikované UIC, jak je uvedeno v oddíle 7.1.3, které neodpovídají KBK.

6.11.4.2 Tyto kontejnery pro volně ložené látky musí být konstruovány a vyrobeny tak, aby byly dostatečně odolné proti rázům a namáháním normálně se vyskytujícím během přepravy případně včetně překládky mezi různými druhy dopravy.

6.11.4.3 (Vyhrazeno)

6.11.4.4 Tyto kontejnery pro volně ložené látky musí být schváleny příslušným orgánem a schválení musí zahrnovat kód pro značení typů kontejnerů pro volně ložené látky podle pododdílu 6.11.2.3 a případně požadavky pro prohlídky a zkoušky.

6.11.4.5 Pokud je nezbytné použití vyložení pro udržení nebezpečných věcí, toto vyložení musí plnit ustanovení uvedené v odstavci 6.11.3.1.3.

6.11.5 Požadavky na konstrukci, výrobu, prohlídky a zkoušky flexibilních kontejnerů pro volně ložené látky BK 3

6.11.5.1 Konstrukční a výrobní požadavky

6.11.5.1.1 Flexibilní kontejnery pro volně ložené látky musí být prachotěsné.

6.11.5.1.2 Flexibilní kontejnery pro volně ložené látky musí být kompletně uzavřené, aby se zamezilo úniku obsahu.

6.11.5.1.3 Flexibilní kontejnery pro volně ložené látky musí být vodotěsné.

6.11.5.1.4 Části flexibilního kontejneru pro volně ložené látky, které jsou v přímém kontaktu s nebezpečnými věcmi:

- (a) nesmějí být těmito nebezpečnými věcmi narušovány ani významně zeslabovány;
- (b) nesmějí vyvolat žádný nebezpečný účinek, např. působit jako katalyzátor při reakci nebo reagovat s nebezpečnými věcmi; a
- (c) nesmějí dovolit propouštění nebezpečných věcí, které by mohlo představovat nebezpečí za normálních podmínek přepravy

6.11.5.2 Provozní výstroj a manipulační příslušenství

6.11.5.2.1 Plnicí a vyprazdňovací zařízení musí být konstruována tak, aby byla chráněna proti riziku poškození během přepravy a manipulace. Plnicí a vyprazdňovací zařízení musí být zajištěna proti nežádoucímu otevření.

6.11.5.2.2 Závěsná lana flexibilního kontejneru pro volně ložené látky, pokud jsou namontována, musí být odolná proti tlaku a dynamickým silám, které se mohou objevit při normální manipulaci a přepravě.

6.11.5.2.3 Manipulační příslušenství musí být dostatečně pevné, aby odolalo opakovanému používání.

² První vydání IRS (International Railway Solution) platné od 1. června 2020.

³ Třetí vydání IRS (International Railway Solution) platné od 1. prosince 2023.

6.11.5.3 Prohlídky a zkoušky

6.11.5.3.1 Konstrukční typ každého flexibilního kontejneru pro volně ložené látky musí být odzkoušen, jak je stanoveno v 6.11.5, v souladu s postupy stanovenými příslušným orgánem povolujícím umístění značky a musí být schválen tímto příslušným orgánem.

6.11.5.3.2 Zkoušky musí být opakovány po každé změně konstrukčního typu, která mění konstrukci, materiál nebo způsob výroby flexibilního kontejneru pro volně ložené látky.

6.11.5.3.3 Zkoušky musí být provedeny na flexibilních kontejnerech pro volně ložené látky připravenými jako pro přepravu. Flexibilní kontejnery pro volně ložené látky musí být naplněny na takové maximální množství, při jakém směji být používány, a obsah musí být rovnoměrně rozdělen. Látky, které mají být přepravovány ve flexibilním kontejneru pro volně ložené látky, mohou být nahrazeny jinými látkami, kromě případů, kdy by to znehodnotilo výsledky zkoušky. Pokud je použita jiná látka, musí mít stejné fyzikální charakteristiky (hmotnost, velikost zrna apod.) jako látka, která se má přepravovat. Je přípustné použít přídatnou zátěž, jako jsou sáčky s olověným šrotem, aby se dosáhlo požadované celkové hmotnosti flexibilního kontejneru pro volně ložené látky, pokud jsou umístěny tak, že nejsou ovlivněny výsledky zkoušky.

6.11.5.3.4 Flexibilní kontejnery pro volně ložené látky musí být vyráběny a zkoušeny podle programu zajištění kvality, který uspokojuje příslušný orgán, aby se zajistilo, že každý vyrobený flexibilní kontejner pro volně ložené látky splní podmínky této kapitoly.

6.11.5.3.5 Zkouška volným pádem

6.11.5.3.5.1 Rozsah použití

Pro všechny typy flexibilních kontejnerů pro volně ložené látky jako zkouška konstrukčního typu.

6.11.5.3.5.2 Příprava pro zkoušku

Flexibilní kontejner pro volně ložené látky musí být naplněn na svou nejvyšší dovolenou celkovou hmotnost.

6.11.5.3.5.3 Postup zkoušky

Flexibilní kontejner pro volně ložené látky musí být podroben zkoušce volným pádem na nepružnou, vodorovnou dopadovou plochu. Dopadová plocha musí být:

- (a) celistvá a dostatečně masivní, aby se nemohla posunout;
- (b) plochá s povrchem zbaveným místních poškození schopných ovlivnit výsledky zkoušky;
- (c) dostatečně tuhá, aby za zkušebních podmínek nebyla deformovatelná a náchylná k poškození během zkoušek; a
- (d) dostatečně velká k zajištění toho, že flexibilní kontejner pro volně ložené látky dopadne zcela na její povrch.

Po dopadu musí být flexibilní kontejner pro volně ložené látky vrácen do stojaté polohy pro prohlídku.

6.11.5.3.5.4 Výška pádu musí být:

Obalová skupina III: 0,8m

6.11.5.3.5.5 Kritéria pro vyhovění zkoušce

- (a) Nesmí dojít k žádné ztrátě obsahu. Nepatrný unik, např. z uzávěrů nebo místy na švech, při nárazu není považován za selhání flexibilního kontejneru pro volně ložené látky, pokud nedochází po jeho vrácení do stojaté polohy k dalšímu úniku.
- (b) Nesmí dojít k žádnému poškození, které učiní flexibilní kontejner pro volně ložené látky nezpůsobilým pro jeho přepravu k recyklaci nebo likvidaci.

6.11.5.3.6 Zkouška zdvihem shora

6.11.5.3.6.1 Rozsah použití

Pro všechny typy flexibilních kontejnerů pro volně ložené látky jako zkouška konstrukčního typu.

- 6.11.5.3.6.2** Příprava pro zkoušku
- Flexibilní kontejner pro volně ložené látky musí být naplněn na šestinásobek své nejvyšší čisté (netto) hmotnosti, přičemž náklad musí být rovnoměrně rozložen.
- 6.11.5.3.6.3** Postup zkoušky
- Flexibilní kontejner pro volně ložené látky musí být zdvižen způsobem, pro který je zkonstruován, až se nedotýká země a v této poloze držen po dobu 5 minut.
- 6.11.5.3.6.4** Kritéria pro vyhovění zkoušce
- Nesmí dojít k žádnému poškození flexibilního kontejneru pro volně ložené látky nebo jeho zvedacích zařízení, které by jej učinilo nezpůsobilým pro přepravu nebo manipulaci, a k žádné ztrátě obsahu.
- 6.11.5.3.7 Zkouška překlopením (pádem z překlopení)**
- 6.11.5.3.7.1** Rozsah použití
- Pro všechny typy flexibilních kontejnerů pro volně ložené látky jako zkouška konstrukčního typu
- 6.11.5.3.7.2** Příprava pro zkoušku
- Flexibilní kontejner pro volně ložené látky musí být naplněn na svou nejvyšší dovolenou celkovou hmotnost.
- 6.11.5.3.7.3** Postup zkoušky
- Flexibilní kontejner pro volně ložené látky musí být převrácen tak, aby padl na jakoukoliv část své vrchní strany zvednutím boční strany, která je nejdále od nárazové hrany, na dopadovou plochu, která je nepružná a vodorovná. Dopadová plocha:
- (a) celistvá a dostatečně masivní, aby se nemohla posunout;
 - (b) plochá s povrchem zbaveným místních poškození schopných ovlivnit výsledky zkoušky;
 - (c) dostatečně tuhá, aby za zkušebních podmínek nebyla deformovatelná a náchylná k poškození během zkoušek; a
 - (d) dostatečně velká k zajištění toho, že flexibilní kontejner pro volně ložené látky spadne zcela na její povrch.
- 6.11.5.3.7.4** Pro všechny flexibilní kontejnery pro volně ložené látky je překlopná výška stanovena následovně:
Obalová skupina III: 0,8m
- 6.11.5.3.7.5** Kritéria pro vyhovění zkoušce
- Nesmí dojít k žádné ztrátě obsahu. Nepatrný unik, např. z uzávěrů nebo místy na švech, při nárazu není považován za selhání flexibilního kontejneru pro volně ložené látky, pokud nedochází k dalšímu úniku.
- 6.11.5.3.8 Zkouška vztyčováním**
- 6.11.5.3.8.1** Rozsah použití
- Pro všechny typy flexibilních kontejnerů pro volně ložené látky konstruované pro zvedání shora nebo ze strany jako zkouška konstrukčního typu.
- 6.11.5.3.8.2** Příprava pro zkoušku
- Flexibilní kontejner pro volně ložené látky musí být naplněn nejméně na 95 % svého vnitřního objemu a na svou nejvyšší dovolenou celkovou hmotnost.
- 6.11.5.3.8.3** Postup zkoušky
- Na straně ležící flexibilní kontejner pro volně ložené látky musí být zvednut rychlostí nejméně 0,1 m/s do stojaté polohy tak, aby se nedotýkal země, ne více než polovinou zvedacích zařízení.
- 6.11.5.3.8.4** Kritéria pro vyhovění zkoušce
- Nesmí dojít k žádnému poškození flexibilního kontejneru pro volně ložené látky nebo jeho zvedacích zařízení, které by flexibilní kontejner pro volně ložené látky učinilo nezpůsobilým pro přepravu nebo manipulaci.
- 6.11.5.3.9 Zkouška roztržením**
- 6.11.5.3.9.1** Rozsah použití

Pro všechny typy flexibilních kontejnerů pro volně ložené látky jako zkouška konstrukčního typu.

6.11.5.3.9.2 Příprava pro zkoušku

Flexibilní kontejner pro volně ložené látky musí být naplněn na svou nejvyšší dovolenou celkovou hmotnost.

6.11.5.3.9.3 Postup zkoušky

Když je flexibilní kontejner pro volně ložené látky na zemi, provede se řez v délce 300 mm, který úplně pronikne všemi vrstvami flexibilního kontejneru pro volně ložené látky u nejširší z bočních stěn. Řez musí být proveden v úhlu 45° k hlavní ose flexibilního kontejneru pro volně ložené látky, a to v polovině výšky mezi dnem a horní hladinou obsahu. Flexibilní kontejner pro volně ložené látky musí být potom vystaven rovnoměrně rozdělenému stohovacímu zatížení odpovídajícímu dvojnásobku nejvyšší dovolené celkové hmotnosti. Zatížení musí působit nejméně po dobu 15 minut. Flexibilní kontejner pro volně ložené látky, konstruovaný pro zdvihání shora nebo ze strany, musí být po odstranění stohovacího zatížení zvednut, až se nedotýká země, a v této poloze musí být držen po dobu 15 minut.

6.11.5.3.9.4 Kritéria pro vyhovění zkoušce

Řez se nesmí prodloužit o více než 25 % své původní délky.

6.11.5.3.10 Zkouška stohováním

6.11.5.3.10.1 Rozsah použití

Pro všechny typy flexibilních kontejnerů pro volně ložené látky jako zkouška konstrukčního typu.

6.11.5.3.10.2 Příprava pro zkoušku

Flexibilní kontejner pro volně ložené látky musí být naplněn na svou nejvyšší dovolenou celkovou hmotnost.

6.11.5.3.10.3 Postup zkoušky

Flexibilní kontejner pro volně ložené látky musí být vystaven síle působící na jeho horní povrch, která je rovna čtyřnásobku kapacity nákladu, pro kterou byl zkonstruován, po dobu 24 hodin.

6.11.5.3.10.4 Kritéria pro vyhovění zkoušce

Nesmí dojít k žádné ztrátě obsahu během zkoušky ani po odstranění zátěže.

6.11.5.4 Protokol o zkoušce

6.11.5.4.1

O zkoušce musí být sepsán protokol obsahující alespoň následující podrobnosti, který musí být přístupný uživatelům flexibilního kontejneru pro volně ložené látky:

1. Název a adresa zkušebny;
2. Název a adresa žadatele (kde to je vhodné);
3. Jedinečné identifikační číslo protokolu o zkoušce;
4. Datum protokolu o zkoušce;
5. Výrobce flexibilního kontejneru pro volně ložené látky;
6. Popis konstrukčního typu flexibilního kontejneru pro volně ložené látky (např. rozměry, materiály, uzávěry, tloušťky atd.) a/nebo fotografie;
7. Nejvyšší vnitřní objem/nejvyšší dovolená celková hmotnost.
8. Charakteristiky zkušebních náplní (látek), např. rozměr zrn u tuhých látek;
9. Popisy zkoušky a výsledky;
10. Zkušební protokol musí být podepsán s uvedením jména a funkce podepsané osoby.

6.11.5.4.2

Protokol o zkoušce musí obsahovat prohlášení, že flexibilní kontejner pro volně ložené látky připravený jako pro přepravu byl odzkoušen podle příslušných ustanovení této kapitoly a že použití jiných obalových postupů nebo komponentů může učinit protokol neplatným. Jedno vyhotovení protokolu o zkoušce musí být dáno k dispozici příslušnému orgánu.

6.11.5.5 Značení

6.11.5.5.1 Každý flexibilní kontejner pro volně ložené látky určený pro použití podle ustanovení RID musí být opatřen značkami, která jsou trvalé, čitelné a umístěné na místě, aby byly snadno viditelné. Písmena, číslice a znaky musí být nejméně 24 mm vysoké a musí uvádět:

- (a) Symbol Spojených národů pro obaly;



Tento symbol nesmí být použit pro jiné účely než pro osvědčení, že obal, flexibilní kontejner pro volně ložené látky, přemístitelná cisterna nebo MEGC splňuje příslušné požadavky kapitoly 6.1, 6.2, 6.3, 6.5, 6.6, 6.7 nebo 6.11;

- (b) Kód BK 3;
- (c) Velké písmeno značící obalovou skupinu(y), pro kterou(é) byl konstrukční typ schválen:
Z jen pro obalovou skupinu III;
- (d) Měsíc a rok (poslední dvě číslice) výroby;
- (e) Označení státu schvalujícího přidělení značky uvedením rozlišovací značky používané pro vozidla v mezinárodním silničním provozu⁴;
- (f) Název nebo znak výrobce a jiná identifikace flexibilního kontejner pro volně ložené látky stanovená příslušným orgánem;
- (g) Zkušební zátěž při zkoušce stohováním v kg;
- (h) Nejvyšší dovolená celková hmotnost v kg.

Značení musí být provedeno v pořadí uvedeném v (a) až (h); každý prvek značky požadovaný v těchto pododstavcích musí být jasně oddělen, např. pomocí lomítka nebo mezery tak, aby byl jasně identifikovatelný.

6.11.5.5.2 Příklad značení



BK3/Z/11 09
RUS/NTT/MK-14-10
56000/14000

⁴ Rozlišovací značka státu registrace používaná na motorových a přípojných vozidlech v mezinárodním silničním provozu, např. podle Ženevské úmluvy o silničním provozu z roku 1949 nebo Vídeňské úmluvy o silničním provozu z roku 1968.

ČÁST 7

USTANOVENÍ O PODMÍNKÁCH PŘEPRAVY, NAKLÁDKY, VYKLÁDKY A MANIPULACE

KAPITOLA 7.1 VŠEOBECNÁ USTANOVENÍ

7.1.1 Přeprava nebezpečných věcí musí být prováděna stanovenými dopravními a přepravními prostředky v souladu s ustanoveními této kapitoly a kapitoly 7.2 pro přepravu kusů a kapitoly 7.3 pro přepravu ve volně loženém stavu. Kromě toho musí být dodržena ustanovení kapitoly 7.5 týkající se nakládky, vykládky a manipulace.

Sloupce (16), (17) a (18) tabulky A kapitoly 3.2 udávají příslušná ustanovení této části, která se vztahují na jednotlivé nebezpečné věci.

POZNÁMKA: Vozy mohou být vybaveny detekčními zařízeními, která oznamují nebo reagují na vykolejení, za podmínky, že byly splněny požadavky pro schválení takových vozů do provozu.

Požadavky na schválení vozů do provozu nemohou zakazovat nebo vyžadovat použití takových detekčních zařízení. Provoz vozů nesmí být omezován z důvodu, že jsou nebo nejsou vozy vybaveny takovými zařízeními.

7.1.2 (Vypuštěno)

7.1.3 Velké kontejnery, přemístitelné cisterny, MEGC a cisternové kontejnery, které odpovídají definici "kontejner", uvedené v Mezinárodní konvenci o bezpečných kontejnerech (KBK, 1972) ve znění pozdějších změn a doplňků, nebo v IRS 50591 (Roller units for horizontal transshipment – Technical conditions governing their use in international traffic)¹ a IRS 50592 (Intermodal Transport Units (other than semi-trailers) for vertical transshipment and suitable for carriage on wagons – Minimum requirements)² zveřejněné UIC, nesmějí být používány pro přepravu nebezpečných věcí, pokud velký kontejner nebo rám přemístitelné cisterny, MEGC nebo cisternového kontejneru nespĺňuje ustanovení KBK, nebo UIC IRS 50591 a IRS 50592.

7.1.4 (Vypuštěno)

7.1.5 (Vyhrazeno)

7.1.6 (Vyhrazeno)

7.1.7 (Vypuštěno)

¹ První vydání IRS (International Railway Solution) platné od 1. června 2020.

² Třetí vydání IRS (International Railway Solution) platné od 1. prosince 2023.

KAPITOLA 7.2 USTANOVENÍ O PŘEPRAVĚ V KUSECH

7.2.1 Pokud není v oddílech 7.2.2 až 7.2.4 stanoveno jinak, smějí být kusy přepravovány:

- (a) v krytých vozech nebo v uzavřených kontejnerech; nebo
- (b) ve vozech s plachtou nebo v kontejnerech s plachtou; nebo
- (c) v otevřených vozech (bez plachty) nebo v nekrytých kontejnerech.

7.2.2 Kusy obsahující obaly zhotovené z materiálů citlivých na vlhkost musí být přepravovány v krytých vozech nebo vozech s plachtou nebo v uzavřených kontejnerech nebo kontejnerech s plachtou.

7.2.3 (Vyhrazeno)

7.2.4 Pokud jsou ve sloupci (16) tabulky A kapitoly 3.2 uvedeny alfanumerické kódy začínající písmenem „W“, použijí se tato zvláštní ustanovení:

W 1 Kusy musí být přepravovány v krytých vozech nebo ve vozech s plachtou nebo v uzavřených kontejnerech nebo kontejnerech s plachtou.

W 2 Látky a předměty třídy 1 musí být nakládány do krytých vozů nebo uzavřených kontejnerů. Předměty, které nemohou být s ohledem na své rozměry nebo svoji hmotnost naloženy do krytých vozů nebo uzavřených kontejnerů, smí být též přepravovány na otevřených vozech nebo nekrytých kontejnerech. Musí být přikryty vozovými plachtami. Pro přepravu látek a předmětů podtříd 1.1, 1.2, 1.3, 1.5 a 1.6, i když jsou tyto naloženy do velkých kontejnerů, musí být použity vozy s předepsanými ochrannými jiskrovými plechy. U vozů s hořlavými podlahami nesmějí být ochranné jiskrové plechy připevněny bezprostředně k podlaze vozu.

Vojenské zásilky s látkami a předměty třídy 1, které patří do výzbroje nebo struktury vojenského materiálu, mohou být za následujících podmínek naloženy také na otevřené vozy:

- zásilky musí být doprovázeny buď vojenským orgánem, nebo na jeho příkaz jiným orgánem;
- roznětná zařízení, která nemají minimálně 2 účinná bezpečnostní zařízení, musí být odstraněna, ledaže by látky a předměty byly umístěny v uzamčených vojenských vozidlech.

W 3 Pro volně sypné práškové látky a pro výrobky zábavné pyrotechniky musí být podlaha vozu nebo kontejneru s nekovovým povrchem nebo potahem.

W 4 (Vyhrazeno)

W 5 Kusy nesmějí být přepravovány v malých kontejnerech.

W 6 (Vyhrazeno)

W 7 Kusy se musí nakládat do krytých vozů nebo uzavřených kontejnerů s dostatečným větráním.

W 8 Pro přepravu kusů, které jsou navíc opatřeny bezpečnostní značkou podle vzoru č. 1, smí být použity jen vozy s předepsanými jiskrovými plechy i když jsou tyto látky naloženy ve velkých kontejnerech. U vozů s hořlavými podlahami nesmí být jiskrové plechy připevněny bezprostředně k podlaze vozu.

W 9 Kusy je třeba přepravovat v krytých vozech, vozech s otevíratelnou střechou nebo uzavřených kontejnerech.

W 10 IBC musí být přepravovány v krytých vozech nebo vozech s plachtou nebo uzavřených kontejnerech nebo kontejnerech s plachtou.

W 11 IBC, jiné než IBC z kovu nebo tuhého plastu, musí být přepravovány v krytých vozech nebo vozech s plachtou nebo v uzavřených kontejnerech nebo kontejnerech s plachtou.

W 12 IBC typu 31HZ2 (31HA2, 31HB2, 31HN2, 31HD2 a 31HH2) musí být přepravovány v krytých vozech nebo uzavřených kontejnerech.

- W 13** Jsou-li zabaleny do pytlů 5H1, 5L1 nebo 5M1, musí být přepravovány v krytých vozech nebo uzavřených kontejnerech.
- W 14** Aerosoly a plynové kartuše přepravované pro účely recyklace nebo likvidace podle zvláštního ustanovení 327 v kapitole 3.3 smějí být přepravovány pouze v odvětrávaných nebo otevřených vozech nebo nekrytých kontejnerech.
- W 15** IBC musí být přepravovány v uzavřených vozech nebo v uzavřených kontejnerech.

KAPITOLA 7.3

USTANOVENÍ O PŘEPRAVĚ VE VOLNĚ LOŽENÉM STAVU

7.3.1 Všeobecná ustanovení

7.3.1.1 Věci nesmějí být přepravovány jako volně ložené v kontejnerech pro volně ložené látky, kontejnerech nebo vozech, ledaže:

- (a) zvláštní ustanovení označené kódem BK nebo odkaz na specifický odstavec, výslovně dovolující tento způsob přepravy, je uvedeno ve sloupci (10) tabulky A kapitoly 3.2 a kromě toho jsou splněna ustanovení tohoto oddílu a zvláštní ustanovení oddílu 7.3.2; nebo
- (b) ve sloupci (17) tabulky A kapitoly 3.2 je uvedeno zvláštní ustanovení označené kódem VC nebo odkaz na specifický odstavec, výslovně dovolující tento způsob přepravy a jsou splněny podmínky tohoto zvláštního ustanovení společně s dodatečnými podmínkami označenými kódem „AP“, jak jsou uvedeny v oddílu 7.3.3, navíc k podmínkám tohoto oddílu.

Prázdné, nevyčištěné obaly však mohou být přepravovány volně ložené, pokud je pro tento způsob přepravy povoleno přepravovat nebezpečné věci, které obsahovaly. Pro toto zboží se použijí pokyny pro přepravu ve volně loženém stavu uvedené ve sloupcích (10) nebo (17) tabulky A kapitoly 3.2.

POZNÁMKA: K přepravě v cisternách viz kapitoly 4.2 a 4.3.

7.3.1.2 Látky, které mohou zkapalnit při teplotách, které se mohou vyskytnout během přepravy, není dovoleno přepravovat ve volně loženém stavu.

7.3.1.3 Kontejnery pro volně ložené látky, kontejnery nebo výměnné nástavby vozů musí být prachotěsné a musí být uzavřeny tak, aby nic z obsahu nemohlo uniknout za normálních podmínek přepravy, včetně účinku vibrací, nebo změn teploty, vlhkosti nebo tlaku.

7.3.1.4 Látky musí být naloženy a rovnoměrně rozloženy způsobem, který minimalizuje pohyb, který by mohl vyústit v poškození kontejneru pro volně ložené látky, kontejneru nebo vozu nebo únik nebezpečných věcí.

7.3.1.5 Jsou-li namontována odvětrávací zařízení, musí být udržována v průchodném a funkčním stavu.

7.3.1.6 Látky nesmějí nebezpečně reagovat s materiálem kontejneru, vozu, těsnění, výstroje včetně vík a plachet ani s ochranným vyložení, které je ve styku s obsahem, nebo významně snižovat jejich odolnost. Kontejnery pro volně ložené látky, kontejnery nebo vozy musí být konstruovány nebo uzpůsobeny tak, aby látky nemohly vniknout mezi části krytu dřevěné podlahy nebo přijít do styku s těmi částmi kontejneru nebo vozu, které by jimi nebo jejich zbytky mohly být poškozeny.

7.3.1.7 Před naplněním a podáním k přepravě musí být každý kontejner pro volně ložené látky, kontejner nebo vůz prohlédnut a vyčištěn, aby bylo zajištěno, že neobsahuje žádné zbytky na vnitřní nebo vnější straně kontejneru nebo vozu, které by mohly

- vyvolat nebezpečnou reakci s látkou určenou k přepravě;
- poškodit konstrukci kontejneru pro volně ložené látky, kontejneru nebo vozu;
- zhoršit zádržné schopnosti kontejneru pro volně ložené látky, kontejneru nebo vozu vůči nebezpečným látkám.

7.3.1.8 Během přepravy nesmějí na vnějším povrchu kontejnerů pro volně ložené látky, kontejnerů nebo výměnných nástaveb vozů ulpívat žádné nebezpečné zbytky.

7.3.1.9 Je-li namontováno více uzávěrů za sebou, musí se před plněním uzavřít jako první ten, který je nejbližší k látce, která se má přepravovat.

7.3.1.10 Prázdné kontejnery pro volně ložené látky, kontejnery nebo vozy, které přepravovaly tuhou nebezpečnou látku ve volně loženém stavu, podléhají stejným předpisům RID jako naplněný kontejner pro volně ložené látky, kontejner nebo naložené vozy, ledaže byla učiněna přiměřená opatření k vyloučení jakéhokoli nebezpečí.

7.3.1.11 Jsou-li kontejnery pro volně ložené látky, kontejnery nebo vozy používány pro přepravu volně ložených látek náchylných k vyvolání výbuchu prachu nebo k vyvíjení hořlavých par (např. některé odpady), musí být učiněna opatření k vyloučení zápalných zdrojů a k zamezení nebezpečnému elektrostatickému výboji během přepravy, plnění nebo vyprazdňování látky.

7.3.1.12 Látky, např. odpady, které spolu mohou nebezpečně reagovat a látky různých tříd a věci nepodléhající RID, které jsou náchylné k vzájemné nebezpečné reakci, nesmějí být smíchány v jednom kontejneru pro volně ložené látky, kontejneru nebo voze. Nebezpečné reakce jsou:

- (a) hoření nebo vývin značného tepla;
- (b) vyvíjení hořlavých nebo toxických plynů;
- (c) tvoření žíravých kapalin;
- (d) tvoření nestabilních látek.

7.3.1.13 Kontejner pro volně ložené látky, kontejner nebo vůz musí být před naplněním (nakládkou) podroben vizuální prohlídce za účelem ověření, že je konstrukčně provozuschopný, že vnitřní stěny, strop a podlaha jsou bez výčnělků nebo poškození a že vnitřní vyložení nebo zádržné prostředky látek jsou prosty děr, trhlin nebo jakýchkoli poškození, které by zhoršily jejich zádržnou schopnost vůči nákladu. Konstrukčně provozuschopný znamená, že kontejner pro volně ložené látky, kontejner nebo vůz nemá vážné závady na svých konstrukčních prvcích, jako jsou horní a dolní podélníky, horní a dolní koncové příčnický, dveřní prahy a překlady, podlahové příčnický, rohové sloupky a rohové prvky u kontejneru pro volně ložené látky, nebo kontejneru. Vážné závady zahrnují:

- (a) ohyby, praskliny nebo lomy v konstrukčních nebo podpěrných prvcích nebo jakékoli poškození obslužné a provozní výstroje, které ovlivňuje celistvost kontejneru pro volně ložené látky, kontejneru nebo nástavby vozu;
- (b) jakékoli deformace nebo poškození úchytů pro zdvihání nebo úchytového rámu manipulačního zařízení, které jsou natolik velké, že znemožňují správné umístění manipulačního zařízení, uložení a zajištění na podvozku, voze nebo vozidle nebo uložení do komor plavidla; a případně
- (c) dveřní závěsy, dveřní těsnění a kování, které jsou zadřené, zkroucené, zlomené, chybějící nebo jinak nefunkční.

7.3.2 Ustanovení pro přepravu ve volně loženém stavu, použijí-li se ustanovení pododdílu 7.3.1.1 (a)

7.3.2.1 Kromě obecných ustanovení oddílu 7.3.1 se použijí ustanovení tohoto oddílu. Kódy BK1, BK2 a BK3 ve sloupci (10) tabulky A kapitoly 3.2 mají tento význam:

BK1: Přeprava ve volně loženém stavu v kontejnerech pro volně ložené látky s plachtou je dovolena.

BK2: Přeprava ve volně loženém stavu v uzavřených kontejnerech pro volně ložené látky je dovolena;

BK3 Přeprava ve flexibilních kontejnerech pro volně ložené látky je dovolena.

7.3.2.2 Použitý kontejner pro volně ložené látky musí odpovídat požadavkům kapitoly 6.11.

7.3.2.3 Věci třídy 4.2

Celková hmotnost přepravované látky v kontejneru pro volně ložené látky musí být taková, aby samozápalná teplota nákladu byla vyšší než 55 °C.

7.3.2.4 Věci třídy 4.3

Tyto věci musí být přepravovány v kontejnerech pro volně ložené látky, které jsou vodotěsné.

7.3.2.5 Věci třídy 5.1

Kontejnery pro volně ložené látky musí být konstruovány nebo upraveny tak, aby se látky nemohly dostat do styku se dřevem nebo jakýmkoli jiným hořlavým materiálem.

7.3.2.6 Věci třídy 6.2

7.3.2.6.1 Materiál živočišného původu třídy 6.2

Materiál živočišného původu, který obsahuje infekční látky (UN čísel 2814, 2900 a 3373), je dovoleno přepravovat v kontejnerech pro volně ložené látky, pokud jsou splněny následující podmínky:

- (a) Kontejnery pro volně ložené látky s plachtou BK1, za podmínky, že nejsou naplněny do své maximální kapacity, aby se zamezilo dotyku látek s plachtou. Uzavřené kontejnery pro volně ložené látky BK2 jsou rovněž dovoleny.
- (b) Uzavřené kontejnery pro volně ložené látky nebo kontejnery pro volně ložené látky s plachtou a jejich otvory musí být těsné svou konstrukcí nebo musí být vhodným materiálem utěsněny.
- (c) Materiál živočišného původu musí být důkladně napuštěn vhodným desinfekčním prostředkem, dříve než dojde k nakládce pro přepravu.
- (d) Kontejnery pro volně ložené látky s plachtou musí být přikryty přídavným potahem zatíženým absorpčním materiálem napuštěným vhodným desinfekčním prostředkem.
- (e) Uzavřené kontejnery pro volně ložené látky nebo kontejnery pro volně ložené látky s plachtou nesmějí být znovu použity, dokud nebyly řádně vyčištěny a desinfikovány.

POZNÁMKA: Příslušnými národními zdravotními orgány mohou být stanoveny další doplňkové podmínky.

7.3.2.6.2 Odpady třídy 6.2 (UN 3291)

- (a) (Vyhrazeno)
- (b) Uzavřené kontejnery pro volně ložené látky a jejich otvory musí být těsné svou konstrukcí. Tyto kontejnery pro volně ložené látky musí mít neporézní vnitřní povrchy a musí být prosty prasklin nebo jiných vad, které by mohly uvnitř poškodit obaly, bránit desinfekci nebo dovést nežádoucí únik odpadů.
- (c) Odpady UN čísla 3291 musí být uloženy v uzavřeném kontejneru pro volně ložené látky v nepropustných plastových pytlích konstrukčního typu odzkoušeného a schváleného podle OSN, které vyhověly příslušným zkouškám pro přepravu tuhých látek obalové skupiny II, a značených podle pododdílu 6.1.3.1. Takové plastové pytle musí z hlediska odolnosti proti nárazu a proti roztržení vyhovět normě ISO 7765-1 :1988 „Plastový film a fólie – Určení odolnosti proti nárazu metodou volného pádu tělesa – Část 1: Metody zvané „schodiště“ a normy ISO 6383-2 :1983 „Plasty – Film a fólie – Určení odolnosti proti roztržení – Část 2: Elmendorfova metoda“. Každý plastový pytel musí mít odolnost proti nárazu nejméně 165 g a odolnost proti roztržení nejméně 480 g jak v rovnoběžné, tak i v kolmé rovině vzhledem k podélné rovině pytle. Nejvyšší čistá (netto) hmotnost každého plastového pytle musí být 30 kg.
- (d) Jednotlivé předměty překračující 30 kg, jako jsou znečištěné matrace, smějí být přepravovány bez plastového pytle, pokud to povolí příslušný orgán.
- (e) Odpady UN čísla 3291, které obsahují kapaliny, musí být přepravovány jen v plastových pytlích obsahujících dostatečné množství absorpčního materiálu, aby pohltil všechnu kapalinu, bez jejího úniku do kontejneru pro volně ložené látky.
- (f) Odpady UN čísla 3291 obsahující ostré předměty, musí být přepravovány jen v tuhých obalech konstrukčního typu odzkoušeného a schváleného podle OSN, které vyhovují ustanovením pokynů pro balení P 621, IBC 620 nebo LP 621.
- (g) Tuhé obaly uvedené v pokynech pro balení P 621, IBC 620 nebo LP 621 mohou být rovněž použity. Musí být řádně zajištěny, aby se zamezilo poškození za normálních podmínek přepravy. Odpady přepravované v tuhých obalech a plastových pytlích společně v tomtéž uzavřeném kontejneru pro volně ložené látky musí být dostatečně navzájem odděleny, např.

vhodnými tuhými přepážkami, kovovými mřížemi nebo jinými zajišťovacími prostředky, aby se zamezilo poškození obalů za normálních podmínek přepravy.

- (h) Odpady UN čísla 3291 v plastových pytlích nesmějí být napěchovány do uzavřeného kontejneru pro volně ložené látky takovým způsobem, že by se pytle mohly stát netěsnými.
- (i) Uzavřený kontejner pro volně ložené látky musí být po každé přepravě prohlédnut, aby se odhalil každý případný únik nebo rozlítí. Jestliže odpady UN čísla 3291 unikly nebo se rozlily do uzavřeného kontejneru pro volně ložené látky, smí být znovu použit až po důkladném vyčištění a, pokud je to nutné, desinfekci a dekontaminaci vhodným prostředkem. S odpady UN čísla 3291 nesmějí být společně přepravovány žádné jiné věci, než jsou medicínální nebo veterinární odpady. Tyto jiné odpady přepravované v tomtéž uzavřeném kontejneru pro volně ložené látky musí být prohlédnuty, aby se odhalila případná kontaminace.

7.3.2.7 Věci třídy 7

K přepravě nebalených radioaktivních látek, viz odstavec 4.1.9.2.4.

7.3.2.8 Věci třídy 8

Tyto věci musí být přepravovány v kontejnerech pro volně ložené látky, které jsou vodotěsné.

7.3.2.9 Látky třídy 9

- 7.3.2.9.1** Pro UN 3509 mohou být použity pouze uzavřené kontejnery pro volně ložené látky (kód BK2). Kontejnery pro volně ložené látky musí být těsné nebo musí být vybaveny vložkou nebo pytlkem nepropustným a odolným proti proražení a musí mít prostředky k udržení jakékoliv volné kapaliny, která by mohla uniknout během přepravy, např. absorpční materiál. Vyřazené, prázdné, nevyčištěné obaly se zbytky látek třídy 5.1 musí být přepravovány v takových kontejnerech pro volně ložené látky, které jsou konstruovány nebo upraveny tak, aby se věci nemohly dostat do styku se dřevem nebo jakýmkoli jiným hořlavým materiálem.

7.3.2.10 Použití flexibilních kontejnerů pro volně ložené látky

POZNÁMKA: Flexibilní kontejnery pro volně ložené látky označené v souladu s pododdílem 6.11.5.5, které však byly schváleny v zemi, která není smluvní stranou RID, mohou být přesto použity pro přepravu podle RID.

- 7.3.2.10.1** Flexibilní kontejnery pro volně ložené látky musí být před naplněním podrobeny vizuální prohlídce za účelem ověření, že jsou konstrukčně provozuschopné, jejich látkové popruhy, nosné konstrukce pásů, tělo kontejneru, části uzamykacích zařízení obsahující kovové a látkové části jsou bez výčnělků nebo poškození a že vnitřní vyložení jsou prostá děr, trhlin nebo jakéhokoliv poškození.
- 7.3.2.10.2** Povolená doba používání flexibilních kontejnerů pro volně ložené látky pro přepravu nebezpečných věcí je dva roky od data jejich výroby.
- 7.3.2.10.3** Pokud může ve flexibilním kontejneru pro volně ložené látky docházet k nebezpečnému hromadění plynů, musí být instalováno odvětrávací zařízení. Odvětrávací zařízení musí být takové konstrukce, aby se zabránilo pronikání cizích látek nebo vniknutí vody za normálních podmínek přepravy.
- 7.3.2.10.4** Flexibilní kontejnery pro volně ložené látky musí být plněny takovým způsobem, aby při plnění nepřesáhl poměr výšky a šířky 1,1. Maximální celková (brutto) hmotnost flexibilního kontejneru pro volně ložené látky nesmí překročit 14 tun.

7.3.3 Ustanovení pro přepravu ve volně loženém stavu, použijí-li se ustanovení pododdílu 7.3.1.1. (b)

- 7.3.3.1** Kromě obecných ustanovení oddílu 7.3.1 se použijí ustanovení toho oddílu, pokud jsou uvedena ve sloupci (17) tabulky A kapitoly 3.2. Uzavřené vozy nebo vozy s plachtou nebo uzavřené kontejnery nebo kontejnery s plachtou v rámci tohoto oddílu nemusí být v souladu s požadavky uvedenými v kapitole 6.11. Kódy VC1, VC2 a VC3 ve sloupci (17) tabulky A kapitoly 3.2 mají tento význam:

POZNÁMKA: Pokud je ve sloupci (17) tabulky A kapitoly 3.2 uveden kód VC1, může být velký kontejner pro volně ložené látky BK1 použit pro pozemní dopravu za předpokladu, že jsou splněna dodatečná ustanovení v pododdílu 7.3.3.2. Pokud je ve sloupci (17) tabulky A kapitoly 3.2 uveden kód VC2, může být velký kontejner pro volně ložené látky BK2 použit pro pozemní dopravu za předpokladu, že jsou splněna dodatečná ustanovení v pododdílu 7.3.3.2.

VC1 Přeprava ve volně loženém stavu je povolena ve vozech nebo kontejnerech nebo ve velkých kontejnerech s plachtou.

VC2 Přeprava ve volně loženém stavu je povolena v uzavřených vozech, uzavřených kontejnerech nebo v uzavřených velkých kontejnerech.

VC3 Přeprava ve volně loženém stavu je povolena ve speciálně vybavených vozech nebo kontejnerech podle norem stanovených příslušným orgánem země původu. V případě, že země původu není smluvní stranou RID, stanovené podmínky musí být uznány příslušným orgánem prvního státu smluvní strany RID, do něhož se zásilka dostane.

7.3.3.2 Pokud jsou použity kódy VC, musí platit tato dodatečná ustanovení uvedená ve sloupci (17) tabulky A kapitoly 3.2:

7.3.3.2.1 **Věci třídy 4.1**

AP1 Vozy a kontejnery musí mít železnou konstrukci a je-li na voze plachta, musí být nehořlavá.

AP2 Uzavřené vozy a uzavřené kontejnery musí mít přiměřené větrání.

7.3.3.2.2 **Věci třídy 4.2**

AP1 Vozy a kontejnery musí mít železnou konstrukci a je-li na voze plachta, musí být nehořlavá.

7.3.3.2.3 **Věci třídy 4.3**

AP2 Uzavřené vozy a uzavřené kontejnery musí mít přiměřené větrání.

AP3 Uzavřené vozy a uzavřené kontejnery smějí být použity pouze tehdy, když je látka kusovitá (ne ve formě prášku, zrn, prachu nebo popela).

AP4 Uzavřené vozy a uzavřené kontejnery musí být vybaveny hermeticky uzavíratelnými otvory pro plnění a vyprazdňování, aby se zabránilo úniku plynu a vniknutí vlhkosti.

AP5 Dveře do nákladového prostoru uzavřených vozidel a uzavřených kontejnerů musí být opatřeny následujícím nápisem o výšce písmen nejméně 25 mm:

„POZOR,

NEODVĚTRÁVANÝ PROSTOR,

OTEVÍRAT OPATRNĚ“

Tento nápis musí být v jazyce, který považuje za vhodný odesílatel.

7.3.3.2.4 **Věci třídy 5.1**

AP6 Pokud je vůz nebo kontejner vyroben ze dřeva nebo jiného hořlavého materiálu, musí být opatřen nepropustným a nehořlavým povlakem nebo být napuštěn křemičitanem sodným nebo podobnou látkou. Plachta musí být nepropustná a nehořlavá.

AP7 Přeprava ve volně loženém stavu je povolena pouze jako ucelená zásilka.

7.3.3.2.5 **Věci třídy 6.1**

AP7 Přeprava ve volně loženém stavu je povolena pouze jako ucelená zásilka.

7.3.3.2.6

Věci třídy 8

AP7 Přeprava ve volně loženém stavu je povolena pouze jako ucelená zásilka.

AP8 Ložné prostory vozů nebo kontejnerů musí být zkonstruovány tak, aby odolaly jakýmkoli zbytkovým elektrickým proudům a vlivům baterií.

Ložné prostory vozidel nebo kontejnerů musí být z oceli odolné proti žíravým látkám obsažených v akumulátorech. Méně odolné oceli mohou být použity, pokud jsou dostatečně silné tloušťky stěn nebo jsou opatřeny vyložení nebo potahem z plastů odolných proti žíravým látkám.

POZNÁMKA: Ocel vykazující nejvyšší stupeň progresivního zeslabení působením žíravých látek 0,1 mm za rok může být považována za odolnou.

Ložné prostory vozidel nebo kontejnerů nesmějí být naloženy nad horní okraj jejich bočních stěn.

Přeprava je též povolena v malých kontejnerech z plastů, které musí být schopny odolat, plně naložené, volnému pádu z výšky 0,8 m na tvrdý povrch při teplotě -18°C bez prasknutí.

7.3.3.2.7

Věci třídy 9

AP2 Uzavřené vozy a uzavřené kontejnery musí mít přiměřené větrání.

AP9 Přeprava ve volně loženém stavu je povolena pro tuhé látky (látky nebo směsi, jako přípravky nebo odpady) obsahující v průměru nejvýše 1000 mg/kg látky, k níž je toto UN číslo přiřazeno. V žádném místě nákladu nesmí být koncentrace této látky nebo těchto látek vyšší než 10 000 mg/kg.

AP10 Vozy a kontejnery musí být těsné nebo musí být vybaveny vložkou nebo pytlkem nepropustným a odolným proti proražení a musí mít prostředky k udržení jakékoliv volné kapaliny, která by mohla uniknout během přepravy, např. absorpční materiál. Vyřazené, prázdné, nevyčištěné obaly se zbytky látek třídy 5.1 musí být přepravovány v takových kontejnerech pro volně ložené látky, které jsou konstruovány nebo upraveny tak, aby se věci nemohly dostat do styku se dřevem nebo jakýmkoli jiným hořlavým materiálem.

AP 11 V souladu s VC 3 v 7.3.3.1 se pro účely přepravy roztaveného hliníku ve volně loženém stavu 'podle norem stanovených příslušným orgánem země původu' rozumí, že musí být splněny následující požadavky.

1. Všeobecné požadavky

1.1 Kokilou se rozumí zádržný prostředek určený pro přepravu roztaveného hliníku UN 3257, včetně jeho nádrže, žáruvzdorného vyložení a provozní a konstrukční výstroje.

1.2 Kokily musí být izolovány tak, aby během přepravy nepřekročily teplotu vnějšího povrchu 130 °C, a musí být umístěny tak, aby se jich ostatní osoby za běžných podmínek přepravy nemohly dotknout. Teplota vnějšího povrchu nesmí mít v žádném případě negativní vliv na funkci vozu.

1.3 Kokily musí být na voze upevněny v souladu se zásadami upevnění nákladu podle bodu 7.5.7.1.

1.4 Kokily nemusí být opatřeny tabulkami a nápisy podle kapitoly 5.3, pokud byly tyto tabulky a nápisy umístěny na voze.

2. Ochrana proti požáru a výbuchu

Je třeba zabránit nebezpečí požáru v důsledku tepelného působení roztaveného hliníku na kokilu, vůz nebo prostředky pro upevnění nákladu a nebezpečí výbuchu v důsledku unikajících par nebo chemické reakce uvolněných plynů (např. použitím inertních plynů).

3. Konstrukce kokil

Kokily musí být vyrobeny z oceli. Kádě musí být konstruovány a vyrobeny pro zkušební tlak 4 bary v souladu s EN 13445-3:2014. Při konstruování musí výrobce určit svary, které jsou vystaveny nejvyššímu namáhání. Při rozhodování o rozměrech kokil a jejich připevnění k vozu se zohlední hydrostatický tlak a rázový účinek roztaveného hliníku. Musí být zohledněny síly uvedené v 6.8.2.1.2.

Uzávěry kokil musí být navrženy v souladu s EN 13445-3:2014 a musí zůstat těsné, pokud se kokily s obsahem převrátí (na bok a na horní část kokil).

Plnicí a vypouštěcí otvory musí být chráněny konstrukcí kokily, např. límci, deflektory, klecemi nebo rovnocennými konstrukcemi.

Ochranné zařízení na horní části kokily musí být konstruováno tak, aby bez trvalé deformace odolalo statickému zatížení působícímu svisle na plnicí kryt, které se rovná dvojnásobku maximální přípustné hmotnosti kokily (2 g).

Žárovzdorné vyložení musí být takové, aby odolalo obsahu, a musí být vhodné jako izolační materiál.

Žárovzdorné vyložení musí být navrženo tak, aby jeho těsnost zůstala zachována bez ohledu na deformace, které mohou nastat za běžných podmínek přepravy (viz 6.8.2.1.2).

Inspekční orgán provádějící prohlídky podle 6.8.2.4.1 nebo 6.8.2.4.4, musí ověřit a potvrdit schopnost výrobce nebo údržbářské či opravárenské dílny provádět svařovací operace a provoz systému zajištění kvality svařování. Svařečské operace na plechovém plášti, zejména na nosných částech, mohou provádět pouze schválené svařečské firmy.

Těsnění na krytech a uzávěrech kokil musí být vybrána a použita tak, aby zabránila vytékání roztaveného hliníku v případě převrácení plně kokily.

4. Prohlídky a zkoušky kokil

Prohlídky a zkoušky popsané v 4.1 až 4.5 provádí inspekční orgán schválený příslušným orgánem. Prohlídky a zkoušky se provádějí v souladu s příslušnými požadavky EN 12972:2018 + A1:2024. O výsledcích provedených zkoušek se vystaví zkušební protokol.

4.1 Zkouška konstrukčního typu kokil

Konstrukční provedení a kvalita zpracování se zkouší v rámci postupu zkoušky konstrukčního typu, aby se zajistilo, že kokily splňují konstrukční požadavky normy EN 13445-3:2014. Ve zprávě o zkoušce konstrukčního typu musí být uvedeny svary vystavené nejvyššímu namáhání.

4.2 První prohlídka

Před uvedením do provozu se provádějí zkoušky a prohlídky kokil. Zkouška musí zahrnovat alespoň:

- (a) Kontrolu, zda je kokila v souladu s dokumentací o zkoušce konstrukčního typu;
- (b) Kontrolu shody s typem;
- (c) Přezkoumání vnějšího stavu;
- (d) Hydraulickou tlakovou zkoušku při zkušebním tlaku 4 bary; v této fázi nesmí mít kokily žárovzdorné vyložení;
- (e) Kontrolu vnitřního stavu (vizuální kontrola vnitřního kovového povrchu kokily před montáží žárovzdorného vyložení a vizuální kontrola žárovzdorného vyložení);
- (f) Kontrolu uspokojivého fungování výstroje.

Hydraulickou tlakovou zkoušku lze provést také s alternativním těsněním.

4.3 Meziperiodická prohlídka

Kokily se podrobí meziperiodické prohlídce nejpozději šest let po první prohlídce a každé periodické prohlídce.

Meziperiodická prohlídka zahrnuje alespoň:

- (a) Kontrolu dokumentů;
- (b) Kontrolu vnějšího stavu, včetně neporušenosti přírubových a krycích spojů;
- (c) Měření tloušťky stěny pro kontrolu požadované minimální tloušťky stěny;
- (d) Nedestruktivní zkoušení svarů, které jsou vystaveny nejvyššímu namáhání magnetickou práškovou metodou, průrazem, ultrazvukem nebo radiograficky;
- (e) Kontrolu vnitřního stavu (vizuální kontrola žáruvzdorného vyložení) odborníkem na odpovědnost provozovatele;
- (f) Ověření dobré funkce výstroje.

Tyto meziperiodické prohlídky mohou být provedeny do tří měsíců před stanoveným datem, aniž by to mělo vliv na časový rámec ostatních prohlídek podle 4.3 a 4.4.

4.4 Periodická prohlídka

Při každé obnově žáruvzdorného vyložení nebo nejpozději dvanáct let po první nebo poslední periodické prohlídce se provede periodická prohlídka.

Periodická prohlídka zahrnuje alespoň:

- (a) Kontrolu dokumentů;
- (b) Kontrolu vnějšího stavu, včetně neporušenosti přírubových a krycích spojů;
- (c) Kontrolu vnitřního stavu (vizuální kontrola vnitřního kovového povrchu kokily před osazením žáruvzdorného vyložení a vizuální kontrola žáruvzdorného vyložení);
- (d) Nedestruktivní zkoušení všech svarů, které jsou vystaveny nejvyššímu namáhání, musí být provedeno magnetickou práškovou metodou, průrazem, ultrazvukem nebo radiograficky;
- (e) Měření tloušťky stěny pro kontrolu požadované minimální tloušťky stěny;
- (f) Hydraulickou tlakovou zkoušku při zkušební tlaku 4 bary, v této fázi nesmí mít kokily žáruvzdorné vyložení;
- (g) Ověření dobré funkce výstroje.

Hydraulickou tlakovou zkoušku lze provést také s alternativním těsněním.

4.5 Mimořádná prohlídka kokil

Pokud může být bezpečnost kokily nebo její výstroje snížena v důsledku oprav, úprav nebo nehody, provede se mimořádná prohlídka částí, které byly opravami nebo úpravami dotčeny. Pokud byla provedena mimořádná prohlídka splňující požadavky 4.4, může být mimořádná prohlídka považována za periodickou prohlídku. Pokud byla provedena mimořádná prohlídka splňující požadavky 4.3, může být mimořádná prohlídka považována za meziperiodickou prohlídku. O podrobném rozsahu mimořádné prohlídky rozhoduje inspekční orgán s přihlédnutím k normě EN 12972:2018 + A1:2024, tabulka A1.

5. Označování kokil

Kokily musí být označeny štítkem analogicky s 6.8.2.5.1, s výjimkou schvalovacího a vnějšího výpočtového tlaku. Při prohlídkách a zkouškách podle 4.2 a 4.4 musí za

označením následovat písmeno "P". Při prohlídkách a zkouškách podle 4.3 musí za označením následovat písmeno "L".

6. Požadavky na provoz

Vlastník nebo provozovatel uchovává kopii protokolu o přezkoušení typu, výsledky prvních prohlídek a zkoušek a všech následných prohlídek a zkoušek v dokumentaci kokily.

Každou obnovu a opravu žáruvzdorného vyložení musí provozovatel nebo výrobce zaznamenat.

Těsnění se kontrolují při každém plnění a v případě potřeby se obnovují.

Kokily musí být na vozech umístěny tak, aby vypouštěcí otvory byly umístěny ve směru jízdy nebo proti němu.

AP 12 Odpad může být přepravován ve volně loženém stavu za předpokladu, že je uložen v pytli o velikosti nákladového prostoru, který se označuje jako "kontejnerový pytel".

Kontejnerový pytel je určen k naložení pouze tehdy, je-li umístěn v prostoru pro volně ložené látky s pevnými stěnami. Není určen k manipulaci ani k samostatnému použití mimo tento prostor.

Pro účely tohoto ustanovení musí mít kontejnerové pytle alespoň dvě vložky.

Vnitřní vyložení musí být prachotěsné, aby se zabránilo uvolňování nebezpečného množství azbestových vláken během přepravy. Vnitřní vyložení musí být z polyethylenové nebo polypropylenové fólie.

Vnější vyložení musí být z polypropylenu a musí být opatřeno systémem zipů. Musí zajišťovat mechanickou odolnost kontejnerového pytle naloženého odpadem vůči otřesům a namáhání za běžných podmínek přepravy, zejména při přemísťování nákladového prostoru naloženého kontejnerovými pytli mezi vozy a skladovacími prostory.

Kontejnerové pytle musí:

- (a) být navrženy tak, aby byly odolné proti proražení nebo protržení kontaminovaným odpadem nebo předměty v důsledku jejich úhlů nebo drsnosti;
- (b) mít dostatečně těsný systém zipů, který zabraňuje uvolňování nebezpečného množství azbestových vláken během přepravy. Šněrovací nebo klopové uzávěry nejsou povoleny.

Nákladový prostor musí mít pevné kovové stěny s dostatečnou pevností pro zamýšlené použití. Stěny musí být dostatečně vysoké, aby zcela pojmulý kontejnerový pytel. Pokud kontejnerový pytel poskytuje podobnou ochranu, lze při použití ustanovení VC 1 vynechat opláštění vozu.

Předměty kontaminované volným azbestem z poškozených staveb nebo budov, jakož i stavební odpad kontaminovaný volným azbestem z demolovaných nebo sanovaných staveb nebo budov, jak je uvedeno ve zvláštním ustanovení 678 (b) (iii), (iv) a (v), se přepravují v kontejnerovém pytli vloženém do druhého kontejnerového pytle stejného typu. Celková hmotnost obsaženého odpadu nesmí překročit 7 tun.

Ve všech případech nesmí maximální hmotnost odpadu překročit kapacitu stanovenou výrobcem kontejnerového pytle.

KAPITOLA 7.4 USTANOVENÍ O PŘEPRAVĚ V CISTERNÁCH

Nebezpečné věci smějí být přepravovány v cisternách, jen pokud je ve sloupci (10) uveden pokyn pro přemístitelnou cisternu nebo pokud je ve sloupci (12) tabulky A kapitoly 3.2 uveden kód cisterny, nebo pokud příslušný orgán vydal schválení v souladu s podmínkami uvedenými v 6.7.1.3. Přeprava musí být v souladu s ustanoveními kapitol 4.2, 4.3 nebo 4.5, jak je to náležité.

KAPITOLA 7.5 USTANOVENÍ O NAKLÁDCE, VYKLÁDCE A MANIPULACI

7.5.1 Všeobecné požadavky

7.5.1.1 Pro nakládku věcí musí být dodrženy požadavky platné pro odesílací stanici tak, aby nebyly v rozporu s požadavky této kapitoly.

7.5.1.2 Pokud není v RID stanoveno jinak, nakládku nesmí začít, jestliže:

- kontrola dokladů, nebo
- vizuální kontrola vozu(-ů) nebo kontejneru(-ů), kontejneru(-ů) pro volně ložené látky, MEGC, cisternového(-ých) kontejneru(-ů), přemístitelné(-ých) cisterny (cisteren) nebo silničního(-ch) vozidla(-el), jakož i jejich používané vybavení pro nakládku a vykládku,

ukáže, že vůz, kontejner, kontejner pro volně ložené látky, MEGC, cisternový kontejner, přemístitelná cisterna nebo silniční vozidlo nebo jejich vybavení nevyhovují právním předpisům.

Vůz nebo kontejner musí být před nakládkou prohlédnutý z vnějšku i uvnitř, aby se zajistilo, že jsou bez jakéhokoli poškození, a aby se zjistila jejich neporušenost, která by mohla ovlivnit nakládaný náklad.

Nákladní dopravní jednotka musí být zkontrolována, aby bylo zajištěno, že je konstrukčně provozuschopná, že neobsahuje případné zbytky neslučitelné s nákladem a že vnitřní podlaha, stěny a strop, pokud je to relevantní, jsou bez výčnělků nebo poškození, které by mohly ovlivnit náklad uvnitř a že velké kontejnery, jsou-li použity, jsou bez poškození, která ovlivňují celistvost kontejneru vůči povětrnostním vlivům.

Konstrukčně provozuschopná znamená, že nákladní dopravní jednotka je bez vážných závad na svých konstrukčních prvcích. Konstrukčními prvky nákladních dopravních jednotek pro multimodální přepravu jsou např. horní a dolní podélníky, horní a dolní příčnéky, rohové sloupky, rohové prvky a u velkých kontejnerů dveřní práh, dveřní překlad a prahové příčnéky.

Mezi hlavní závady patří:

- (a) ohyby, praskliny nebo lomy v konstrukčních nebo podpěrných prvcích a jakékoli poškození obslužné a provozní výstroje, které ovlivňuje celistvost nákladní dopravní jednotky;
- (b) jakékoli deformace nebo poškození úchytných pro zdvihání nebo úchytného rámu manipulačního zařízení, které jsou natolik velké, že znemožňují správné umístění manipulačního zařízení, uložení a zajištění na podvozku, voze nebo vozidle nebo uložení do komor plavidla; a případně;
- (c) dveřní závěsy, dveřní těsnění a kování, které jsou zadřené, zkroucené, zlomené, chybějící nebo jinak nefunkční.

7.5.1.3 Pokud není v RID stanoveno jinak, s vykládkou se nesmí začít, jestliže dříve jmenované kontroly vykazují závady, které by mohly zpochybnit bezpečnost nebo zabezpečení vykládky.

7.5.1.4 Podle zvláštních ustanovení uvedených v oddílu 7.5.11, v souladu s údaji ve sloupci (18) tabulky A kapitoly 3.2, smějí být určité nebezpečné věci přepravovány pouze jako ucelená zásilka.

7.5.1.5 Pokud jsou předepsány orientační šipky, musí být kusy a přepravní obalové soubory nakládány a orientovány v souladu s těmito značkami.

POZNÁMKA: Kapalně nebezpečné věci musí být, pokud je to proveditelné, naloženy pod suché nebezpečné věci.

7.5.1.6 Všechny obalové prostředky musí být nakládány a vykládány takovým manipulačním způsobem, pro který byly zkonstruovány a, kde je to vyžadováno, odzkoušeny.

7.5.2 Společná nakládky

7.5.2.1 Kusy označené rozdílnými bezpečnostními značkami nesmějí být naloženy společně do téhož vozu nebo kontejneru, ledaže je společná nakládky dovolena podle následující tabulky na základě bezpečnostních značek, jimiž jsou kusy označeny.

Zákazy společné nakládky pro kusy platí též pro společné naložení kusů a malých kontejnerů, jakož i pro

společné nakládání malých kontejnerů do vozu nebo velkého kontejneru, v němž jsou malé kontejnery přepravovány.

POZNÁMKA 1: Podle odstavce 5.4.1.4.2 musí být vystaveny samostatné přepravní doklady pro zásilky, které nesmějí být naloženy společně do téhož vozu nebo kontejneru.

POZNÁMKA 2: Pro kusy obsahující látky nebo předměty pouze třídy 1, a které jsou označeny bezpečnostní značkou podle vzoru č. 1, 1.4, 1.5 nebo 1.6, nezávisle na jakýchkoliv jiných bezpečnostních značkách vyžadovaných pro tyto kusy, je společná nakládka povolena v souladu s pododdílem 7.5.2.2. Tabulka 7.5.2.1 se použije pouze tehdy, pokud jsou tyto kusy nakládány společně s kusy obsahujícími látky nebo předměty jiných tříd.

Bezpečnostní značky	1	1.4	1.5	1.6	2.1, 2.2, 2.3	3	4.1	4.1 + 1	4.2	4.3	5.1	5.2	5.2 + 1	6.1	6.2	7A, 7B, 7C	8	9, 9A
1											d)							b)
1.4	Viz pododdíl 7.5.2.2				a)	a)	a)		a)	a)	a)	a)		a)	a)	a)	a)	a), b), c)
1.5																		b)
1.6																		b)
2.1, 2.2, 2.3		a)			X	X	X		X	X	X	X		X	X	X	X	X
3		a)			X	X	X		X	X	X	X		X	X	X	X	X
4.1		a)			X	X	X		X	X	X	X		X	X	X	X	X
4.1 + 1								X										
4.2		a)			X	X	X		X	X	X	X		X	X	X	X	X
4.3		a)			X	X	X		X	X	X	X		X	X	X	X	X
5.1	d)	a)			X	X	X		X	X	X	X		X	X	X	X	X
5.2		a)			X	X	X		X	X	X	X	X	X	X	X	X	X
5.2 + 1												X	X					
6.1		a)			X	X	X		X	X	X	X		X	X	X	X	X
6.2		a)			X	X	X		X	X	X	X		X	X	X	X	X
7A, 7B, 7C		a)			X	X	X		X	X	X	X		X	X	X	X	X
8		a)			X	X	X		X	X	X	X		X	X	X	X	X
9, 9A	b)	a), b), c)	b)	b)	X	X	X		X	X	X	X		X	X	X	X	X

x Společná nakládka dovolena.

a) Společná nakládka dovolena s látkami a předměty podtřídy a skupiny snášenlivosti 1.4S.

b) Společná nakládka věcí třídy 1 a záchranných prostředků třídy 9 (UN čísel 2990 a 307b) dovolena.

c) Společná nakládka dovolena mezi bezpečnostními zařízeními, pyrotechnikou podtřídy 1.4, skupiny snášenlivosti G (UN číslo 0503) a elektricky iniciovanými bezpečnostními zařízeními třídy 9 (UN číslo 3268).

d) Společná nakládka dovolena mezi trhavinami (kromě UN 0083 trhavina, typ C) s dusičnanem amonným (UN čísel 1942 a 2067), dusičnanem amonným, emulzí nebo suspenzí nebo gelem (UN číslo 3375), dusičnanů alkalických kovů a dusičnanů kovů alkalických zemin za podmínek, že se celý náklad pro účely označování velkými bezpečnostními značkami, oddělování, ukládání a nejvyšší přípustné hmotnosti nákladu považuje za trhaviny třídy 1. K dusičnanům alkalických kovů patří dusičnan cesný (UN 1451), dusičnan lithný (UN 2722), dusičnan draselný (UN 1486), dusičnan rubidný (UN 1477) a dusičnan sodný (UN 1498). K dusičnanům kovů alkalických zemin patří dusičnan barnatý (UN 1446), dusičnan berylnatý (UN 2464), dusičnan vápenatý (UN 1454), dusičnan hořečnatý (UN 1474) a dusičnan strontnatý (UN 1507).

7.5.2.2

Kusy obsahující látky a předměty třídy 1 označené bezpečnostní značkou podle vzorů č. 1, 1.4, 1.5 nebo 1.6, které jsou zařazeny do rozdílných skupin snášenlivosti, nesmějí být nakládány společně do téhož vozu nebo kontejneru, ledaže je společná nakládka dovolena podle následující tabulky pro odpovídající skupiny snášenlivosti.

Skupina snášenlivosti	B	C	D	E	F	G	H	J	L	N	S
B	X		a)								X
C		X	X	X		X				b) c)	X
D	a)	X	X	X		X				b) c)	X
E		X	X	X		X				b) c)	X
F					X						X
G		X	X	X		X					X

H							X				X
J								X			X
L									d)		
N		b) c)	b) c)	b) c)						b)	X
S	X	X	X	X	X	X	X	X		X	X

x Společná nakládká dovolena.

- a) Kusy obsahující předměty skupin snášenlivosti B a látky nebo předměty skupiny snášenlivosti D smějí být nakládány společně do jednoho vozu nebo kontejneru, pokud jsou účinně navzájem odděleny tak, že není žádné nebezpečí přenosu výbuchu z předmětů skupiny snášenlivosti B na látky nebo předměty skupiny snášenlivosti D. Vzájemného oddělení musí být dosaženo použitím oddělených komor nebo umístěním jednoho z těchto dvou druhů výbušniny do speciálního kontejnmentového systému. Každý způsob vzájemného oddělení musí být schválen příslušným orgánem.
- b) Rozdílné druhy předmětů podtřídy 1.6, skupiny snášenlivosti N mohou být přepravovány společně jako předměty podtřídy 1.6, skupiny snášenlivosti N pouze tehdy, je-li prokázáno zkouškou nebo obdobou, že neexistuje dodatečné nebezpečí výbuchu přenosem mezi těmito předměty. Jinak musí být považovány za předměty podtřídy 1.1.
- c) Jestliže jsou předměty skupiny snášenlivosti N přepravovány s látkami nebo předměty skupin snášenlivosti C, D nebo E, předměty skupiny snášenlivosti N musí být považovány za předměty mající charakteristiky skupiny snášenlivosti D.
- d) Kusy obsahující látky a předměty skupiny snášenlivosti L smějí být nakládány společně do jednoho vozu nebo kontejneru s kusy obsahujícími tentýž druh látek nebo předmětů této skupiny snášenlivosti.

7.5.2.3 (Vyhrazeno)

7.5.2.4 Společná nakládká nebezpečných věcí balených v omezených množstvích s jakýmkoli druhem výbušných látek a předmětů, s výjimkou podtřídy 1.4 a UN čísel 0161 a 0499, je zakázána.

7.5.3 Ochranná vzdálenost

Každý vůz, velký kontejner, přemístitelná cisterna nebo silniční vozidlo, které obsahují látky nebo předměty třídy 1 a jsou opatřeny velkou bezpečnostní značkou podle vzoru č. 1, 1.5 nebo 1.6 musí být v soupravě vlaku odděleny od vozů, velkých kontejnerů, přemístitelných cisteren, cisternových kontejnerů, MEGC nebo silničních vozidel opatřených velkou bezpečnostní značkou podle vzoru č. 2.1, 3, 4.1, 4.2, 4.3, 5.1 nebo 5.2, nebo od silničních vozidel, které podle přepravního dokladu obsahují kusy opatřené bezpečnostní značkou podle vzoru č. 2.1, 3, 4.1, 4.2, 4.3, 5.1 nebo 5.2, ochrannou vzdáleností.

Požadavek na tuto ochrannou vzdálenost je splněn, pokud prostor/vzdálenost mezi talíři nárazníků vozu nebo stěnou velkého kontejneru, přemístitelné cisterny nebo silničního vozidla a talíři nárazníků jiného vozu nebo stěnou jiného velkého kontejneru, přemístitelné cisterny, cisternového kontejneru, MEGC nebo silničního vozidla je:

(a) nejméně 18 m; nebo

(b) vyplněn(a) 2 dvouosými vozy nebo jedním 4 nebo víceosým vozem.

7.5.4 Preventivní opatření se zřetelem na potraviny, poživatiny a krmiva

Pokud je pro látky nebo předměty uvedeno ve sloupci (18) tabulky A kapitoly 3.2 zvláštní ustanovení CW 28, musí být dodržena preventivní opatření se zřetelem na potraviny, poživatiny a krmiva, jak je uvedeno dále.

Kusy, jakož i prázdné nevyčištěné obaly, včetně velkých obalů a IBC, označené bezpečnostními značkami podle vzorů č. 6.1 nebo 6.2, a ty, které jsou označeny bezpečnostními značkami podle vzoru č. 9 a obsahují věci UN čísel 2212, 2315, 2590, 3151, 3152 nebo 3245, nesmějí být ukládány na kusy nebo do bezprostřední blízkosti kusů, o nichž je známo, že obsahují potraviny, poživatiny nebo krmiva ve vozech, v kontejnerech a na místech nakládky, vykládky nebo překládky.

Pokud jsou tyto kusy označené uvedenými bezpečnostními značkami ukládány do bezprostřední blízkosti kusů, o nichž je známo, že obsahují potraviny, poživatiny nebo krmiva, musí být od nich odděleny tímto způsobem:

- (a) plnostěnnými přepážkami, které musí být tak vysoké jako kusy označené uvedenými bezpečnostními značkami;

- (b) kusy neoznačenými bezpečnostními značkami podle vzorů č. 6.1, 6.2 nebo 9 nebo kusy označenými bezpečnostními značkami podle vzoru č. 9, ale neobsahujícími věci UN čísel 2212, 2315, 2590, 3151, 3152 nebo 3245, nebo
- (c) volným prostorem nejméně 0,8 m,

pokud tyto kusy opatřené uvedenými bezpečnostními značkami nejsou přepravovány v dodatečném obalu nebo nejsou úplně zakryty (např. fólií, lepenkovým krytem nebo jiným způsobem).

7.5.5 (Vyhrazeno)

7.5.6 (Vyhrazeno)

7.5.7 Manipulace a ukládání

7.5.7.1 Kde je to vhodné musí být vozy nebo kontejnery vybaveny prostředky k zajištění a manipulaci s nebezpečnými věcmi. Kusy obsahující nebezpečné věci a nebalené nebezpečné předměty musí být ve voze nebo v kontejneru zajištěny vhodnými prostředky schopnými zadržet věci (jako např. upínací pásy, posuvné přepážky, stavitelné opěrky) takovým způsobem, aby se zabránilo jakémukoli pohybu během přepravy, který by mohl změnit orientaci kusů nebo je poškodit. Jsou-li nebezpečné věci přepravovány s jinými věcmi (např. těžkými stroji nebo laťovými bednami), musí být všechny věci bezpečně uloženy a upevněny ve vozech nebo kontejnerech, aby se zabránilo úniku nebezpečných věcí. Pohybu kusů může být zabráněno také vyplněním všech mezer za použití zaklínovacích nebo blokačních a fixačních prostředků. Pokud se používají zadržovací prostředky, jako pásy nebo popruhy, nesmějí být tyto prostředky příliš utaženy, aby nezpůsobily poškození nebo deformaci kusu.³

7.5.7.2 Kusy se nesmějí stohovat, pokud nejsou pro tento účel konstruovány. Mají-li se společně nakládat různé druhy kusů konstruovaných pro stohování, je třeba vzít v úvahu jejich kompatibilitu z hlediska stohování. Je-li to nutné, musí se zabránit poškození spodních kusů použitím nosných prostředků.

7.5.7.3 Během nakládky a vykládky musí být kusy obsahující nebezpečné věci chráněny před poškozením.

POZNÁMKA: Zvláštní pozornost musí být věnována manipulaci s kusy během jejich přípravy k přepravě, druhu vozu nebo kontejneru, v němž se mají přepravovat a způsobu nakládky nebo vykládky tak, aby nedošlo k poškození kusů jejich vlečením po zemi nebo nesprávným zacházením.

7.5.7.4 Ustanovení pododdílu 7.5.7.1 se vztahují též na nakládku a uložení kontejnerů, cisternových kontejnerů, přemístitelných cisteren a MEGC na vozy a jejich snímání z vozů. Jestliže cisternové kontejnery, přemístitelné cisterny a MEGC nejsou konstrukčně opatřeny rohovými prvky, jak jsou definovány v normě ISO 1496-1, Nákladní kontejnery řady 1 – Technické požadavky a zkoušení – Část 1 Kontejnery pro všeobecný náklad pro všeobecné použití, musí být ověřeno, že jsou systémy použité na cisternových kontejnerech, přemístitelných cisternách nebo MEGC kompatibilní se systémem na voze.

7.5.7.5 (Vyhrazeno)

7.5.7.6 Nakládka flexibilních kontejnerů pro volně ložené látky

7.5.7.6.1 Flexibilní kontejnery pro volně ložené látky musí být přepravovány ve voze nebo kontejneru s pevnými bočními a koncovými stěnami, které dosahují minimálně dvě třetiny výšky flexibilního kontejneru pro volně ložené látky.

POZNÁMKA: Během nakládky flexibilních kontejnerů pro volně ložené látky do vozu nebo kontejneru musí být věnována zvláštní pozornost pokynům pro manipulaci a ukládání nebezpečného zboží uvedeným v pododdílu 7.5.7.1.

7.5.7.6.2 Flexibilní kontejnery pro volně ložené látky musí být zajištěny vhodnými prostředky schopnými zadržet je ve voze nebo kontejneru takovým způsobem, aby se zabránilo jakémukoli pohybu během přepravy, který by mohl změnit polohu flexibilního kontejneru pro volně ložené látky nebo způsobit jeho poškození. Pohybu flexibilních kontejnerů pro volně ložené látky může být zabráněno také vyplněním všech mezer za použití zaklínovacích nebo blokačních a fixačních prostředků. Pokud se používají zadržovací prostředky, jako pásy

³ Návod pro uložení nebezpečných věcí je možno nalézt v Řádu IMO/ILO/UNECE pro uložení nákladu v nákladních dopravních (přepravních) jednotkách (CTU Code) (viz např. Kapitola 9 Uložení nákladu do CTU a Kapitola 10 Dodatečné doporučení pro balení nebezpečných věcí). Jiný návod je též k dispozici u příslušných orgánů a průmyslových a dopravních organizací, zejména v „Nakládací směrnici – Kodexu pro nakládku a zajištění nákladu na železničních vozech“, vydané Mezinárodní železniční unií (UIC).

nebo popruhy, nesmějí být tyto prostředky příliš utaženy, aby nezpůsobily poškození nebo deformaci flexibilních kontejnerů pro volně ložené látky.

7.5.7.6.3 Flexibilní kontejnery pro volně ložené látky nesmějí být stohovány.

7.5.8 Čistění po vykládce

7.5.8.1 Bylo-li po vykládce vozu nebo kontejneru, v němž byly naloženy balené nebezpečné věci zjištěno, že část obsahu z obalů unikla, vůz nebo kontejner musí být, pokud možno co nejdříve, v každém případě před novou nákladkou vyčištěn.

Pokud není možno provést vyčištění na místě, vůz nebo kontejner musí být přepraven s přiměřenou bezpečností do nejbližšího vhodného místa, kde může být vyčištění provedeno.

Přeprava je přiměřeně bezpečná, jestliže byla provedena vhodná opatření, aby se zabránilo nekontrolovanému úniku nebezpečných látek.

7.5.8.2 Vozy nebo kontejnery, v nichž byly nebezpečné věci volně loženy, musí být před další nákladkou řádně vyčištěny s výjimkou, kdy nový náklad sestává z téže nebezpečné věci jako předcházející náklad.

7.5.9 (Vyhrazeno)

7.5.10 (Vyhrazeno)

7.5.11 Dodatečná ustanovení vztahující se na určité třídy nebo věci

Kromě ustanovení oddílů 7.5.1 až 7.5.4 a 7.5.8 se musí dodržovat následující ustanovení, pokud jsou uvedena písmeny „CW“ ve sloupci (18) tabulky A kapitoly 3.2.

CW 1 Podlahy vozů a kontejnerů musí být před nákladkou odesílatelem důkladně vyčištěny.

Uvnitř vozu nebo kontejneru nesmí vyčnívat žádné kovové předměty, které nepatří k vozu nebo kontejneru.

Dveře a okna (větrací otvory) vozů nebo kontejnerů musí zůstat uzavřeny.

Kusy se musí do vozu nebo kontejneru naložit a zajistit tak, aby se nemohly pohybovat nebo posunout. Je třeba je chránit proti tření a nárazu jakéhokoliv druhu.

CW 2 (Vyhrazeno)

CW 3 (Vyhrazeno)

CW 4 Látky a předměty skupiny snášenlivosti L smějí být přepravovány jen jako ucelená zásilka.

CW 5 (Vyhrazeno)

CW 6 (Vyhrazeno)

CW 7 (Vyhrazeno)

CW 8 (Vyhrazeno)

CW 9 Kusy nesmějí být házeny ani vystaveny nárazům.

CW 10 Lahve definované v oddíle 1.2.1 musí být uloženy souběžně nebo příčně k podélné ose vozu nebo kontejneru; avšak lahve v blízkosti čelní stěny musí být uloženy příčně k podélné ose vozu nebo kontejneru.

Krátké lahve velkého průměru (asi 30 cm a více) smějí být uloženy také podélně, svými ochrannými zařízeními ventilů směrem ke středu vozu nebo kontejneru.

Lahve, které jsou dostatečně stabilní nebo jsou přepravovány ve vhodných zařízeních, která je účinně chrání proti převrácení, smějí být uloženy nastojato.

Lahve, které jsou položeny, musí být zaklíněny, přivázány nebo připevněny bezpečným a vhodným způsobem tak, aby se nemohly posunout.

Nádoby upravené k valení se musí uložit podélnou osou rovnoběžně k podélné ose vozu nebo kontejneru a musí se zajistit proti jakémukoliv bočnímu pohybu.

CW 11 Nádoby musí být vždy uloženy v té poloze, pro níž byly konstruovány a musí být chráněny proti jakékoli

možnosti poškození jinými kusy.

- CW 12** Jsou-li předměty uloženy na paletách a jsou-li tyto palety stohovány, musí být každá vrstva palet rozložena rovnoměrně na nižší vrstvě, v případě nezbytnosti s proložkou materiálu přiměřené pevnosti.
- CW 13** Pokud jakékoli látky unikly a rozsypaly se nebo se rozlily ve voze nebo v kontejneru, nesmí být tento vůz nebo kontejner znovu použit před tím, než byl řádně vyčištěn a, pokud je to nezbytné, desinfikován a dekontaminován. Jakékoli jiné věci a předměty, které byly přepravovány v tomtéž voze nebo kontejneru musí být přezkontrolovány z hlediska jejich možné kontaminace.
- CW 14** Zboží musí být během přepravy chráněno před přímým slunečním světlem a teplem.
Obaly se skladují pouze na chladných a dobře větraných místech mimo dosah zdrojů tepla.
- CW 15** (Vyhrazeno)
- CW 16** Zásilky UN 1749 fluorid chloritý (chlortrifluorid) o hrubé hmotnosti vyšší než 500 kg se smějí přepravovat jen jako ucelená zásilka a jako takové jen do hmotnosti 5 000 kg na vůz nebo velký kontejner.
- CW 17** Kusy s látkami této třídy, u kterých je třeba dodržet určitou teplotu okolí, smí být přepravovány jen jako ucelená zásilka. Přepravní podmínky se dohodnou mezi odesilatelem a dopravcem.
- CW 18** Kusy musí být uloženy tak, že jsou lehce přístupné.
- CW 19** (Vyhrazeno)
- CW 20** (Vyhrazeno)
- CW 21** (Vyhrazeno)
- CW 22** Vozy a velké kontejnery musí být před nakládkou důkladně vyčištěny.
Kusy musí být ukládány tak, aby volné proudění vzduchu v ložném prostoru zajišťovalo stejnoměrnou teplotu nákladu. Jestliže obsah jednoho vozu nebo velkého kontejneru převyšuje 5 000 kg hořlavých tuhých látek nebo organických peroxidů, náklad musí být rozdělen do stohů o hmotnosti nejvýše 5 000 kg oddělených vzduchovými mezerami nejméně 0,05 m. Kusy musí být chráněny proti poškození jinými kusy.
- CW 23** Při manipulaci s kusy musí být učiněna zvláštní opatření zajišťující, že nepřijdou do styku s vodou.
- CW 24** Před nakládkou musí být vozy a kontejnery řádně vyčištěny a musí být zbaveny zejména jakýchkoli hořlavých zbytků (slámy, sena, papíru atd.).
Používání snadno hořlavých materiálů pro fixaci kusů ve voze nebo kontejneru je zakázáno.
- CW 25** (Vyhrazeno)
- CW 26** Dřevěné části vozu nebo kontejneru, které přišly do styku s těmito látkami, musí být sejmuty a spáleny.
- CW 27** (Vyhrazeno)
- CW 28** Viz oddíl 7.5.4.
- CW 29** Kusy musí stát zpříma.
- CW 30** (Vypuštěno)
- CW 31** Vozy nebo velké kontejnery, ve kterých byly přepravovány látky této třídy jako ucelená zásilka, nebo malé kontejnery, v nichž byly tyto látky přepravovány, musí být po vyložení podrobeny kontrole, zda se v nich nenacházejí zbytky nákladu.
- CW 32** (Vyhrazeno)
- CW 33** **POZNÁMKA 1:** „Kritická skupina“ je skupina členů veřejnosti, která je důvodně homogenní z hlediska jejího vystavení danému zdroji záření a dané dráze vystavení a je typická individuální nejvyšší účinnou dávkou z dané dráhy vystavení z daného zdroje.
- POZNÁMKA 2:** „Členové veřejnosti“ jsou v obecném smyslu jakékoli osoby z populace kromě těch, které jsou vystaveny záření v zaměstnání nebo v lékařství.
- POZNÁMKA 3:** „Pracovníci“ jsou jakékoli osoby, které pracují na plný úvazek, na částečný úvazek nebo příležitostně pro zaměstnavatele, a které mají právo a povinnost při ochraně proti záření v zaměstnání.

(1) **Oddělování**

(1.1) Kusy, přepravní obalové soubory, kontejnery a cisterny obsahující radioaktivní látky a nebalené radioaktivní látky musí být odděleny během přepravy:

- (a) od pracovníků řádně zaměstnaných v pracovních prostorech buď:
- (i) podle tabulky A níže; nebo
 - (ii) vzdálenostmi vypočtenými použitím dávkového limitu 5 mSv za rok při konzervativních parametrech výpočtového modelu;

POZNÁMKA: Pracovníci podléhající individuálnímu monitorování za účelem radiační ochrany nesmějí být bráni v úvahu za účelem oddělování.

- (b) od členů obyvatelstva v prostorech veřejně přístupných:
- (i) podle tabulky A níže; nebo
 - (ii) vzdálenostmi vypočtenými použitím dávkového limitu 1 mSv za rok při konzervativních parametrech výpočtového modelu;
- (c) od nevyvolaných fotografických filmů a poštovních pytlů:
- (i) podle tabulky B níže; nebo
 - (ii) vzdálenostmi vypočtenými použitím dávkového limitu působení přepravy radioaktivních látek na nevyvolané fotografické filmy dávkou 0.1 mSv na zásilku takových filmů; a

POZNÁMKA: U poštovních pytlů se musí předpokládat, že obsahují nevyvolané filmy a desky, a proto musí být odděleny od radioaktivních látek tímtéž způsobem.

- (d) od ostatních nebezpečných věcí v souladu s oddílem 7.5.2.

Tabulka A: Nejmenší vzdálenosti mezi kusy kategorie II-ŽLUTÁ nebo kategorie III – ŽLUTÁ a osobami

Součet přepravních indexů nejvýše	Doba expozice za rok (hodiny)			
	Prostory normálně veřejně přístupné		Normálně obsazované pracovní prostory	
	50	250	50	250
	Vzdálenost oddělení v metrech, žádný stínící materiál, od:			
2	1	3	0,5	1
4	1,5	4	0,5	1,5
8	2,5	6	1,0	2,5
12	3	7,5	1,0	3
20	4	9,5	1,5	4
30	5	12	2	5
40	5,5	13,5	2,5	5,5
50	6,5	15,5	3	6,5

Tabulka B: Nejmenší vzdálenosti mezi kusy kategorie II-ŽLUTÁ nebo kategorie III – ŽLUTÁ a kusy označenými slovem „FOTO“, nebo poštovními pytlí

Celkový počet kusů nejvýše	Součet přepravních indexů nejvýše	Doba trvání přepravy nebo uskladnění v hodinách						
		1	2	4	10	24	48	120
KATEGORIE ŽLUTÁ		Nejmenší vzdálenost v metrech						
III	II							

		0,2	0,5	0,5	0,5	0,5	1	1	2	3
		0,5	0,5	0,5	0,5	1	1	2	3	5
	1	1	0,5	0,5	1	1	2	3	5	7
	2	2	0,5	1	1	1,5	3	4	7	9
	4	4	1	1	1,5	3	4	6	9	13
	8	8	1	1,5	2	4	6	8	13	18
1	10	10	1	2	3	4	7	9	14	20
2	20	20	1,5	3	4	6	9	13	20	30
3	30	30	2	3	5	7	11	16	25	35
4	40	40	3	4	5	8	13	18	30	40
5	50	50	3	4	6	9	14	20	32	45

(1.2) Kusy nebo přepravní obalové soubory kategorie II ŽLUTÁ nebo III ŽLUTÁ nesmějí být přepravovány v odděleních obsazených cestujícími, kromě oddělení výlučně vyhrazených pro průvodce zvlášť pověřené doprovázet takové kusy nebo přepravní obalové soubory.

(1.3) (Vyhrazeno)

(2) Meze aktivity

Celková aktivita ve voze při přepravě látek LSA nebo SCO v průmyslových kusech typu 1 (Typ IP-1), typu 2 (Typ IP-2), typu 3 (Typ IP-3) nebo nebalených nesmí překročit meze dále uvedené v tabulce C. Pro předměty SCO-III mohou být limity v tabulce C níže překročeny za předpokladu, že přepravní plán obsahuje opatření, která je třeba dodržet během přepravy, aby se dosáhlo celkové úrovně bezpečnosti přinejmenším rovnocenné té, která by byla poskytnuta, kdyby byly limity použity

Tabulka C: Meze aktivity ve voze pro látky LSA a SCO v průmyslových kusech nebo nebalené

Druh látky nebo předmětů	Meze aktivity ve voze
LSA-I	Žádné omezení
LSA-II a LSA-III nehořlavé tuhé látky	Žádné omezení
LSA-II a LSA-III hořlavé tuhé látky a všechny kapaliny a plyny	100 A ₂
SCO	100 A ₂

(3) Uložení během přepravy a skladování při tranzitu

- (3.1) Zásilky musejí být bezpečně uloženy.
- (3.2) Pokud střední tepelný tok na vnějším povrchu nepřekročí 15 W/m² a pokud věci nacházející se v bezprostřední blízkosti nejsou zabaleny v pytlích, kusech nebo přepravních obalových souborech může být přepravován nebo uložen s jinými balenými věcmi bez jakýchkoli zvláštních ustanovení o ukládání, kromě těch, které může požadovat příslušný orgán v příslušném osvědčení o schválení.
- (3.3) Nakládka kontejnerů a shromažďování kusů, přepravních obalových souborů a kontejnerů se řídí těmito předpisy:
- (a) kromě přepravy za podmínek výlučného použití a pro zásilky látek LSA-I, celkový počet kusů, přepravních obalových souborů a kontejnerů v jednom voze musí být omezen tak, aby součet přepravních indexů ve voze nepřekročil hodnoty uvedené v tabulce D dále, a
 - (b) příkon dávkového ekvivalentu za běžných podmínek přepravy nesmí přesáhnout 2 mSv/h v žádném bodě na vnějším povrchu vozu nebo kontejneru a 0,1 mSv/h ve vzdálenosti 2 m od vnějšího povrchu vozu nebo kontejneru, s výjimkou zásilek přepravovaných za výlučného použití, pro které jsou limity příkonu dávkového ekvivalentu kolem vozu stanoveny v (3.5) (b) a (c), a
 - (c) celkový součet indexů bezpečné podkritičnosti v kontejneru a ve voze nesmí překročit hodnoty v tabulce E dále.

Tabulka D: Mezní hodnoty přepravních indexů pro kontejnery a vozy bez výlučného použití

Druh kontejneru nebo vozu	Meze součtu přepravních indexů v kontejneru nebo ve voze
Malý kontejner	50
Velký kontejner	50
Vůz	50

Tabulka E: Index bezpečné podkritičnosti pro kontejnery a vozy obsahující štěpné látky

Druh kontejneru nebo vozu	Meze součtů indexů bezpečné podkritičnosti	
	Bez výlučného použití	Pod výlučným použitím
Malý kontejner	50	Bezpředmětné
Velký kontejner	50	100
Vůz	50	100

(3.4) Jakýkoli kus nebo přepravní obalový soubor mající buď přepravní index větší než 10 nebo jakákoli zásilka mající index bezpečné podkritičnosti větší než 50 musí být přepravovány pouze pod výlučným použitím.

(3.5) Pro zásilky pod výlučným použitím nesmí příkon dávkového ekvivalentu překročit:

- (a) 10 mSv/h v jakémkoli místě vnějšího povrchu jakéhokoli kusu nebo přepravního obalového souboru a smějí překročit 2 mSv/h jen pokud:
 - (i) je vůz vybaven uzávěrem, který během běžných podmínek přepravy zabraňuje přístupu nepovolaných osob do vnitřku pod uzávěr, a
 - (ii) jsou učiněna opatření, která zabezpečují kus nebo přepravní obalový soubor tak, že jejich poloha ve voze zůstává nezměněna během běžných podmínek přepravy, a
 - (iii) není žádná nakládka nebo vykládka během přepravy.
- (b) 2 mSv/h v jakémkoli místě vnějšího povrchu vozu, včetně horních a spodních povrchů, nebo, v případě otevřeného vozu v jakémkoli bodě na svislých rovinách promítnutých z vnějších hran vozu, na vnějším místě povrchu nákladu a na spodním vnějším povrchu vozu; a
- (c) 0,1 mSv/h v jakémkoli místě vzdáleném 2 m od svislých rovin tvořených vnějšími podélnými povrchy vozu nebo, jestliže náklad je přepravován v otevřeném voze, v jakémkoli bodu vzdáleném 2 m od svislých rovin promítnutých z vnějších hran vozu.

(4) Dodatečné požadavky vztahující se k přepravě a skladování při transitu štěpných látek

(4.1) Každou skupinu kusů, vnějších obalů a kontejnerů, která obsahuje štěpné látky a je uskladněna při tranzitu ve skladovacích prostorů, je třeba omezit tak, aby součet indexů bezpečné podkritičnosti ve skupině nepřekročil hodnotu 50. Každou skupinu je třeba skladovat tak, aby od ostatních skupin takových kusů byl udržen minimální odstup 6 m.

(4.2) Pokud celkový součet indexů bezpečné podkritičnosti ve voze nebo v kontejneru překročí 50, jak je dovoleno v tabulce E výše, musí se skladovat tak, aby byl udržen prostor nejméně 6 m od jiných skupin takových kusů, přepravních obalových souborů nebo kontejnerů obsahujících štěpné látky nebo jiných vozů přepravujících radioaktivní látky.

(4.3) Štěpné látky splňující jedno z ustanovení (a) až (f) pododdílu 2.2.7.2.3.5 musí splňovat tyto požadavky:

- (a) v rámci zásilky smí být uplatněno pouze jedno z ustanovení (a) až (f) pododdílu 2.2.7.2.3.5;
- (b) v rámci zásilky smí být pouze jedna schválená štěpná látka v kusech klasifikovaná v souladu s 2.2.7.2.3.5 (f), pokud není v osvědčení o schválení dovolena přeprava více látek;
- (c) štěpné látky v kusech klasifikované dle 2.2.7.2.3.5 (c) musí být přepravovány v zásilce, která neobsahuje více než 45 g štěpných nuklidů;
- (d) štěpné látky v kusech klasifikované dle 2.2.7.2.3.5 (d) musí být přepravovány v zásilce, která neobsahuje více než 15 g štěpných nuklidů, a
- (e) Nebalené nebo balené štěpné látky klasifikované dle 2.2.7.2.3.5 (e) musí být přepravovány za výlučného použití ve voze, který neobsahuje více než 45 g štěpných nuklidů.

(5) Poškozené nebo netěsné kusy, kontaminované obaly

(5.1) Pokud je zřejmé, že kus je poškozený nebo netěsný, nebo pokud je podezření, že kus může být netěsný nebo poškozený, přístup ke kusu musí být omezen a kvalifikovaná osoba musí co možná nejdříve odhadnout

rozsah kontaminace a výsledný příkon dávkového ekvivalentu kusu. Rozsah odhadu musí zahrnovat kus, vůz, sousední nakládací a vykládací prostory, a pokud je to nezbytné, všechny ostatní věci, které byly přepravovány ve voze.

Pokud je to nezbytné, musí být učiněny dodatečné kroky pro ochranu lidí, majetku a životního prostředí v souladu s ustanoveními vydanými příslušným orgánem, aby se zdolaly a minimalizovaly následky takového úniku nebo poškození.

- (5.2) Kusy poškozené nebo s únikem radioaktivního obsahu převyšujícím přípustné meze pro normální podmínky přepravy mohou být přemístěny pod dozorem na jiné místo, ale nesmí být odeslány, aniž byly opraveny nebo obnoveny a dekontaminovány.
- (5.3) Vozy a zařízení používané pravidelně pro přepravu radioaktivních látek musí být periodicky kontrolovány pro stanovení úrovně kontaminace. Četnost takových kontrol musí být přiměřená pravděpodobnosti kontaminace a objemu přepravovaných radioaktivních látek.
- (5.4) S výhradou ustanovení odstavce (5.5), jakýkoli vůz nebo zařízení nebo jejich část, které byly kontaminovány nad meze uvedené v odstavci 4.1.9.1.2 během přepravy radioaktivních látek, nebo které vykazují příkon dávkového ekvivalentu na povrchu překračující 5 $\mu\text{Sv/h}$, musí být dekontaminovány co možná nejdříve kvalifikovanou osobou a nesmí být znovu použity, ledaže nefixovaná kontaminace nepřekročí meze uvedené v odstavci 4.1.9.1.2 a příkon dávkového ekvivalentu následkem fixované kontaminace na povrchu po dekontaminaci je na povrchu menší než 5 $\mu\text{Sv/h}$ a nesmí být znovu použity, pokud nejsou splněny následující podmínky:
- (a) nefixovaná radioaktivní kontaminace nepřekročí mezní hodnoty stanovené v 4.1.9.1.2;
 - (b) příkon dávkového ekvivalentu následkem fixované radioaktivní kontaminace nepřekročí 5 $\mu\text{Sv/h}$ na povrchu.
- (5.5) Kontejnery nebo vozy určené pro přepravu nebalených radioaktivních látek pod výlučným použitím jsou vyňaty z požadavků uvedených v předchozím odstavci (5.4) a v odstavci 4.1.9.1.2 jedině z hlediska svých vnitřních povrchů a jen po dobu, po kterou zůstávají pod výlučným použitím.

(6) Jiné požadavky

Pokud není možno zásilku dodat, musí být uložena na bezpečném místě a příslušný orgán musí být co možná nejdříve informován a požádán o pokyny pro další činnost.

- CW 34** Před přepravou tlakových nádob musí být zajištěno, aby se nezvýšil tlak v důsledku případné tvorby vodíku.
- CW 35** Jsou-li použity pytle jako samostatné obaly, musí být vzájemně od sebe dostatečně vzdáleny, aby se dosáhlo dobrého rozptylu tepla.
- CW 36** Kusy musí být nakládány nejlépe do otevřených nebo odvětrávaných vozů nebo do nekrytých nebo odvětrávaných kontejnerů. Pokud toto není možné a kusy jsou přepravovány v jiných uzavřených vozech nebo kontejnerech, je třeba zabránit výměně plynu mezi nákladovým prostorem a přístupnými prostory a dveře do nákladového prostoru vozů nebo kontejnerů musí být opatřeny následujícím nápisem o výšce písmen nejméně 25 mm:

“POZOR
NEODVĚTRÁVANÝ PROSTOR
OTEVÍRAT OPATRNĚ”

Tento zápis musí být v jazyce, který považuje odesílatel za vhodný.

Pro UN čísla 2211 a 3314 se tato značka nevyžaduje, pokud je vůz nebo kontejner již označen podle zvláštního ustanovení 965 IMDG Code⁴.

- CW 37** Před nakládkou musí být tyto vedlejší produkty zchlazeny na teplotu okolí, pokud nebyly kalcinovány za účelem odstranění vlhkosti. Vozy a kontejnery obsahující volně ložené náklady musí být přiměřeně odvětrávány a chráněny před průsakem vody během jízdy. Dveře nákladového prostoru uzavřených vozidel a uzavřených kontejnerů musí být označeny následujícím nápisem o výšce písmen nejméně 25 mm:

„POZOR
UZAVŘENÝ LOŽNÝ PROSTOR

⁴ Výstražná značka včetně slov „POZOR – MUŽE OBSAHOVAT HOŘLAVOU PÁRU“ s písmeny nejméně 25 mm vysokými, umístěná na každém přístupném bodě v místě, kde bude snadno viditelná osobami před otevřením nebo vstupem do nákladní přepravní jednotky.

OTEVÍRAT OPATRNĚ“

Tento nápis musí být v jazyce, který považuje za vhodný odesílatel.

CW 38 Nákladové prostory nesmějí mít žádné ostré vnitřní hrany (vnitřní schody atd.), které by mohly při vykládce roztrhnout kontejnerové pytle. Před každou nakládkou musí být zkontrolovány.

Kontejnerové pytle se umístí do nákladového prostoru pro přepravu před jakýmkoli naplněním. Vnější vyložení kontejnerových pytlů musí být umístěno tak, aby jezdec zipu byl při zavření umístěn na přední straně nákladového prostoru. Po naplnění se kontejnerové pytle uzavřou podle pokynů výrobce.

Po naložení se kontejnerové pytle nesmí zvedat ani přemisťovat z jednoho nákladového prostoru do druhého. Do stejného nákladového prostoru nesmí být naloženo více kontejnerových pytlů.

Po každém plnění a po uzavření se vnější povrchy kontejnerových pytlů dekontaminují.

Kontejnerové pytle přepravované ve vyjímatelných nákladových prostorech se vykládají tak, že se položí na zem.

Vykládání kontejnerových pytlů naplněných odpadem ze silničních prací nebo zeminou kontaminovanou volným azbestem vyklápěním nákladového prostoru je povoleno za předpokladu, že je dodržen postup vykládky dohodnutý mezi dopravcem a příjemcem, aby se zabránilo protržení kontejnerových pytlů během vykládky. Postup musí zajistit, aby se kontejnerové pytle během vykládky nepropadly nebo neroztrhly.

KAPITOLA 7.6 USTANOVENÍ PRO PŘEPRAVU JAKO SPĚŠNINA

Podle ustanovení článku 5 § 1 přílohy C Úmluvy COTIF je určitá nebezpečná věc připuštěna k přepravě jako spěšnina jen tehdy, je-li tento způsob přepravy výslovně pro tuto věc povolen ve sloupci (19) tabulky A kapitoly 3.2 zvláštním ustanovením, které začíná písmeny „CE“ a příslušným číselným kódem a pokud jsou podmínky tohoto zvláštního ustanovení dodrženy.

Následující zvláštní ustanovení se použijí, pokud jsou uvedena u určité položky ve sloupci (19) tabulky A kapitoly 3.2:

- CE 1** Jeden kus jako spěšnina nesmí mít větší hmotnost než 40 kg. Zásilky spěšnin smí být nakládány do železničních vozů, které mohou současně sloužit pro přepravu osob, jen do nejvyšší hmotnosti 100 kg na vůz.
- CE 2** Jeden kus jako spěšnina nesmí mít větší hmotnost než 40 kg.
- CE 3** Jeden kus jako spěšnina nesmí mít větší hmotnost než 50 kg.
- CE 4** Jeden kus jako spěšnina nesmí obsahovat více jak 45 l této látky a nesmí mít větší hmotnost než 50 kg.
- CE 5** Jeden kus jako spěšnina nesmí obsahovat více jak 2 l této látky.
- CE 6** Jeden kus jako spěšnina nesmí obsahovat více jak 4 l této látky.
- CE 7** Jeden kus jako spěšnina nesmí obsahovat více jak 6 l této látky.
- CE 8** Jeden kus jako spěšnina nesmí obsahovat více jak 12 l této látky.
- CE 9** Jeden kus jako spěšnina nesmí obsahovat více jak 4 kg této látky.
- CE 10** Jeden kus jako spěšnina nesmí obsahovat více jak 12 kg této látky.
- CE 11** Jeden kus jako spěšnina nesmí obsahovat více jak 24 kg této látky.
- CE 12** Látka musí být v nerozbitných nádobách, pokud je přepravována jako spěšnina. Jeden kus jako spěšnina nesmí obsahovat více jak 25 kg této látky.
- CE 13** Anorganické kyanidy obsahující ušlechtilé kovy a jejich směsi mohou být přepravovány jako spěšnina ve skupinových obalech s vnitřním obalem ze skla, plastu nebo kovu podle pododdílu 6.1.4.21. Jeden kus jako spěšnina nesmí obsahovat více jak 2 kg této látky.
- Přeprava v zavazadlových vozech nebo oddílech, které jsou přístupné cestujícím, je povolena, jestliže provedenými opatřeními je zabráněno zásahu nepovolaných osob.
- CE 14** Jako spěšnina smí být odesílány pouze látky, u kterých není třeba dodržet určitou teplotu okolí. V takovém případě platí následující množstevní omezení:
- **u látek, které nespádají pod UN číslo 3373:** až do 50 ml na jeden kus u kapalných látek a až do 50 g na jeden kus u tuhých látek;
 - **u látek, které spadají pod UN číslo 3373:** až do množství uvedených v pokynech pro balení P 650 pododdílu 4.1.4.1.
 - **s anatomickými částmi nebo orgány:** jeden kus nesmí být těžší než 50 kg.
- CE 15** U kusů jako spěšnina nesmí součet přepravních indexů, uvedených na bezpečnostních značkách k označení nebezpečí, činit v zavazadlovém voze nebo v zavazadlovém oddíle více než 10. Dopravce může u kusů kategorie III-žlutá určit dobu podeje zásilky k přepravě. Hmotnost jednoho kusu spěšniny nesmí překročit 50 kg.

KAPITOLA 7.7

SYSTÉM KOMBINOVANÉ PŘEPRAVY SILNIČNÍCH VOZIDEL VE SMÍŠENÝCH VLACÍCH (KOMBINOVANÁ OSOBNÍ A NÁKLADNÍ DOPRAVA)

Přeprava nebezpečných věcí v systému kombinované přepravy silničních vozidel ve vlacích, v nichž cestují též cestující, je možná jen se souhlasem a za podmínek stanovených příslušnými orgány všech zemí, jichž se přeprava týká.

- POZNÁMKA**
- 1: Tato ustanovení se nedotýkají omezení vyplývajících z přepravních podmínek dopravce v souladu se soukromým právem.
 - 2: Pro přepravu v kontextu systému ROLA (doprovázenou nebo nedoprovázenou), (viz definici „systému kombinované přepravy silničních vozidel“ v 1.2.1), viz 1.1.4.4.

NEZÁVAZNÁ ČÁST ŘÁDU RID

Předpisy o zkouškách nádob z plastu

Směrnice k ustanovení odstavců 6.1.5.2.7 (kapitoly 6.1) nebo 6.5.6.3.6 (kapitoly 6.5)

Laboratorní metody na zkušebních tělesech z materiálu nádoby k prokázání chemické snášenlivosti polyethylenu podle definice v odstavci 6.1.5.2.6 nebo odstavci 6.5.6.3.5 vůči plněným věcem (látky, směsi a přípravky) ve srovnání se standardními kapalinami podle oddílu 6.1.6.

Provedením dále popsaných laboratorních metod A až C se určí možné mechanismy poškození materiálu nádoby povolenými plněnými věcmi, ve srovnání s právě použitými standardními kapalinami.

Volba zkušební metody plyne z očekávaného mechanismu poškození.

Pokud není nic na základě složení předvídáno, je

- změkčení nabobtnáním (laboratorní metoda A)
- vyvolání trhlinek působením pnutí (laboratorní metoda B)
- reakce oxidační a odbourávání molekul (laboratorní metoda C)

na materiál nádoby zahrnuto v laboratorních metodách a porovnáno s příslušnými standardními kapalinami stejného působení.

Je třeba použít zkušební tělesa stejné tloušťky v rámci udané tolerance.

Laboratorní metoda A

Nabytí hmotnosti nabobtnáním se stanoví na plochých zkušebních tělesech z materiálu nádoby skladováním při 40 °C v povolených plněných věcech, jakož i v srovnávací standardní kapalině.

Změna hmoty nabobtnáním se stanoví vážením zkušebních těles před skladováním a u zkušebních těles se zkušebními tloušťkami až do 2 mm po 4 týdenním působení, jinak až do hmotnostní konstanty.

Je třeba určit střední hodnotu ze 3 zkušebních těles. Zkušební tělesa smí být použita jen jednou.

Laboratorní metoda B (postup vtlačení kolíku)

1. Stručný popis

Metodou vtlačení kolíku se zkouší chování materiálu nádoby z polyethylenu vůči plněným věcem a příslušné standardní kapalině, pokud se může tvoření trhlin pnutím podílet současným nabobtnáním od 0 % až do 4 %.

Tělesa nádoby se k tomu účelu opatří otvorem a zářezem a nejdříve se předkládají ve zkoumaném plněném zboží, jakož i v příslušné standardní kapalině. Po předkládání se vtlačí do otvoru kolík s definovaným větším rozměrem.

Takto připravené vzorky se skladují ve zkoumaném plněném zboží a příslušné standardní kapalině a odeberou se po různé dlouhých skladovacích dobách a zkoumají na zbytkovou pevnost v tahu (postup 3.1) nebo na čas k protrhnutí zkušební tělesa (postup 3.2).

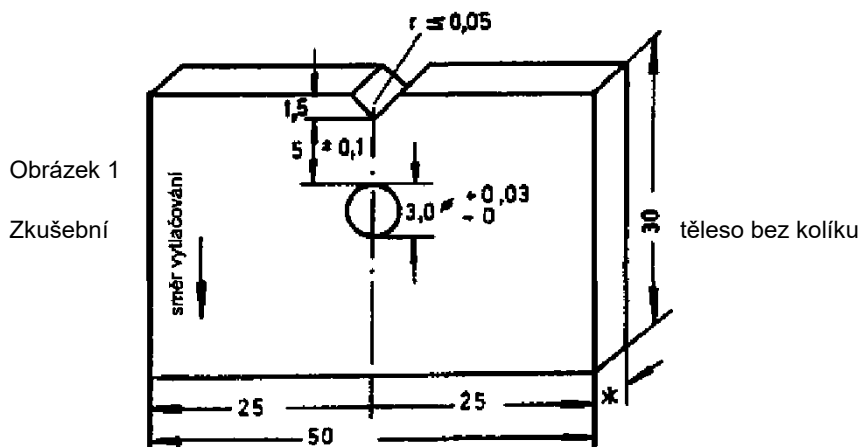
Srovnávacím měřením se standardními kapalinami "roztok smáčecího prostředku", "kyselina octová", "n-butylacetát / s n-butylacetátem nasycený roztok smáčedla" nebo "voda", jako zkušební médium, se zjistí, zda stupeň poškození zkoumaného plněného zboží je stejný, silnější nebo slabší.

2. Zkušební těleso

2.1 Tvar a rozměr

Tvar a doporučený rozměr zkušební tělesa je určen obrázkem 1. Odchyłka zkušební tloušťky nemá překročit $\pm 15\%$ střední hodnoty měřené řady.

K měřené řadě patří zkoumané plněné zboží a příslušná standardní kapalina.



* Minimální tloušťka stěny 2

2.2 Výroba

Zkušební tělesa měřené řady mohou být odebrána jak z nádob stejného konstrukčního vzoru, tak i ze stejného kusu lisovaného polotovaru.

Při napěťové výrobě zkušebních těles postačuje, co se týče kvality řezné plochy, pilový řez. Ostré hrany vznikající při opracování by měly být odstraněny pouze od později zařezávaných řezných ploch. U zkušebních těles je třeba provést zářez rovnoběžně se směrem vytlačování.

V každém zkušebním tělese se vyvrtá otvor podle obr. 1 o průměru 3,0 mm $\begin{matrix} -0,03 \\ -0 \end{matrix}$

Potom se zkušební těleso podle obr. 1 opatří ostrým zářezem s poloměrem zářezu $\square 0,05$ mm.

Vzdálenost mezi dnem zářezu a okrajem otvoru činí 5 mm $\pm 0,1$ mm.

2.3 Počet zkušebních těles

K určení zbytkové pevnosti v tahu podle odst. 3.2 se použije pro každou skladovací dobu 10 zkušebních těles. Zpravidla se použije nejméně 5 skladovacích dob.

K určení času k protřžení zkušební tělesa podle odst. 3.3 je zapotřebí celkem 15 kusů.

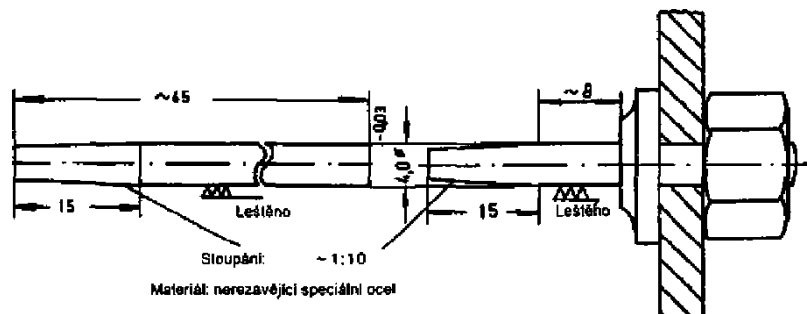
2.4 Kolíky

O rozměrech kolíků tloušťky 4 mm, viz obrázek 2.

Obrázek 2

a: Kolík ke stanovení zbytkové pevnosti v tahu

b: Kolík ke stanovení času k protrhnutí zkušebního tělesa



Pro materiál kolíku se přednostně použije nerezavějící ocel (např. X 112 Cr Si 17).

Pro látky, které tuto ocel napadají, se použijí skleněné kolíky.

3. Zkušební postup a zhodnocení

3.1 Předkládání zkušebních vzorků

Zkušební tělesa se před zkouškou kolíkem předkládají po dobu 21 dní při $40\text{ °C} \pm 1\text{ °C}$ ve zkoumané kapalině a standardní kapalině. Pro standardní kapalinu c) podle přílohy k přípojku V, odstavec I se předkládání provede v n-butylacetátu.

3.2 Postup ke stanovení křivky zbytkové pevnosti v tahu

3.2.1 Provedení

Kolík podle obr. 2a se zatlačí přes kónickou část svou válcovou částí zpříma do otvoru zkušebního tělesa.

Takto připravené vzorky se potom ponoří do skladovacích nádob naplněných příslušnou zkušební kapalinou a temperovaných na 40 °C a skladují se v tepelné skříni při $40\text{ °C} \pm 1\text{ °C}$. U standardní kapaliny c) se tato zkouška uskuteční v roztoku smáčecího prostředku, zředěném 2% n-butylacetátem.

Doba mezi zkouškou kolíkem zkušebních těles a pokračováním skladování ve zkušební kapalině musí být zvolena pro celou měřenou řadu jednotně a musí být konstantní.

Skladovací doby pro určení tvorby trhlin pnutím závislého na čase a zkušební kapalině je třeba zvolit tak, aby byl mezi křivkami zbytkových pevností v tahu zkoušených standardních kapalin a plněného zboží znázorněn jednoznačný rozdíl s dostatečnou bezpečností.

Po vyjmutí ze skladovacích nádob se bezprostředně poté zkušební tělesa zbaví kolíku a očistí od zbytků zkušební kapaliny.

Po ochlazení na pokojovou teplotu se zkušební tělesa rozdělí rovnoběžně ke straně se zářezem středem otvoru řezem pilou. Pro další zkoušku se použijí jen tyto části zkušebních těles se zářezy.

Tyto části zkušebních těles se zářezy budou potom, ne později než 8 hodin po odběru ze zkušební kapaliny, podrobeny jednoosému namáhání tahem ve stroji pro zkoušky tahem rychlostí (rychlost pohybující se svorky) 20 mm/min až do přetrhnutí. Stanoví se maximální síla. Zkouška tahem se provádí při pokojové teplotě ($23\text{ °C} \pm 2\text{ °C}$) s odvoláním na ISO/R 527.

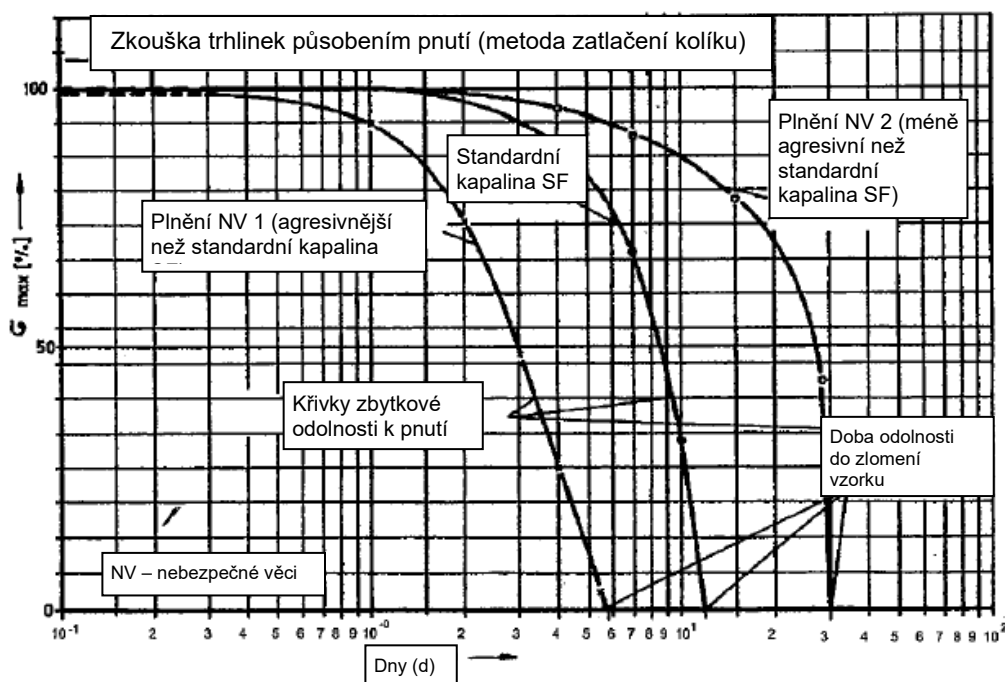
3.2.2 Vyhodnocení

Vyhodnocení ke stanovení vlivu zkušební kapaliny zahrnuje určení maximálního napětí předkladovaných a nenakolíkovaných částí zkušebních těles jako nulovou hodnotu a maximální napětí vzorku po skladovací době t při $y \geq 5$. Po přepočtu těchto maximálních napětí při v %, vztaženo na nulovou hodnotu, se tyto hodnoty zanesou do diagramu dle obr. 3.

Srovnání s příslušnými křivkami zbytkové pevnosti v tahu z měření se standardními kapalinami "roztok smáčecího prostředku" nebo "kyselina octová", "n-butylacetát s n-butylacetátem nasycený roztok

smáčedla" nebo "voda" ukazuje, zda zkoumané plněné věci mají na stejný materiál nádoby silnější, slabší nebo žádný vliv (viz obrázek 3).

Obrázek 3



3.3 Postup k určení času potřebného k přetržení zkušebního tělesa

3.3.1 Provedení

15 zkušebních těles se jednotlivě zpřímá narazí na kolík až na doraz na 15 kolíků podle obr. 2b a vloží se do skleněné trubice naplněné příslušnou zkušební kapalinou temperovanou na 40 °C.

Zkušební teplota se konstantně udržuje - 1 °C. Vizuálním pozorováním se určí přetrhnutí zkušebního tělesa u každého kolíku. Trhlina se podle zkušeností rozšiřuje vždy od dna zářezu k povrchu kolíku.

3.3.2 Vyhodnocení

Pro vyhodnocení je rozhodující čas t_{SF} , který uplyne do přetržení 8 vzorků se standardní kapalinou. Mění třeba vyčkávat tvorby dalších trhlin.

Zhodnocení se provádí srovnáním s počtem vzorků natržených s plněnými věcmi. V čase t_{SF} to smí být nejvýše 8 vzorků.

3.4 Vysvětlivky

Zkušební parametry "skladovací teplota" a "vzdálenost mezi dnem zářezu a okrajem otvoru" se u tohoto zkušebního postupu zvolí tak, aby příslušná zkoumání se standardními kapalinami "roztok

smáčecího prostředku", "kyselina octová", "n-butylacetát s n-butylacetátem nasycený roztok smáčedla" podaly vypovídající výsledky ve smyslu tohoto zkušební předpisu v celkové době zkoušky cca 28 dní. Přičemž se bere za základ vysokomolekulární polyethylen o hustotě ~ 0,952 g/cm³ a tavný index [Melt Flow Rate (MFR) 190*021,6 kg závaží] o - 2,0 g/10 min.

Jelikož výpověď tohoto zkušební předpisu má být vždy relativní, je rovněž možné za účelem zkrácení zkušební doby pozměnit výše uvedené hranice zkušebních parametrů. Toto musí být zvlášť uvedeno do protokolu o zkoušce.

4. Kritéria pro vyhovující výsledek zkoušky

- 4.1 Výsledek zkoušky laboratorní metody A nesmí překročit 1 % nabytí hmotnosti nabobtnáním v případě, že se mají zohlednit standardní kapalina a), "roztok smáčecího prostředku" a standardní kapalina b), "kyselina octová".

Výsledek zkoušky laboratorní metody A se zkoumaným plněným zbožím nesmí překročit nabytí hmotnosti nabobtnáním n-butylacetátem (asi 4 %) v případě, že se má zohlednit standardní kapalina c), "n-butylacetát s n-butylacetátem nasycený roztok smáčedla".

- 4.2 Výsledek zkoušky laboratorní metodou B musí prokázat pro schvalovanou látku stejný nebo delší čas než srovnávané standardní kapaliny.

Laboratorní metoda C

Pro stanovení možného oxidačního a molekuly odbourávajícího poškození materiálu nádoby z vysokomolekulárního polyethyleny vysoké hustoty podle bodu 1551 (6) přípojku V plněným zbožím, se určí tavný index [Melt Flow Rate (MFR) 190 °C/21,6 kg závaží (Load) podle ISO 1133-Codition 7] zkušebních těles, v rozsahu tlouštěk odpovídajícím konstrukčnímu typu před a po skladování těchto vzorků v posuzovaném plněném zboží.

Skladováním geometricky stejných vzorků ve standardní kapalině "kyselina dusičná 55 %" podle přílohy k přípojku V, odst. I, písmeno e) a podmínek tavného indexu se zjistí, zda stupeň poškození schvalovaného plněného zboží na materiál nádoby je slabší, stejný nebo silnější.

Skladování vzorků se provádí při 40 °C až do možnosti konečného posouzení, maximálně 42 dní.

Pokud plněné věci předvídané ke schválení laboratorní metodou A dosáhnou současně nabytí hmotnosti nabobtnáním ≥ 1%, provede se, aby se neovlivnil výsledek měření, před měřením tavného indexu, zpětné vysušení vzorku se současnou kontrolou hmotnosti, např. skladování ve vakuové sušící skříni při 50 °C až do hmotnostní konstanty, zpravidla ne déle než 7 dní.

Kritérium pro vyhovující výsledek zkoušky:

Zvýšení tavného indexu materiálu nádoby dosažené schvalovanými plněnými věcmi podle podmínek této metody nesmí překročit dosaženou změnu pod uzavřením u standardní kapaliny "kyselina dusičná 55 %" o 15 % přípustné hodnoty sjednané metody.