




Setkání s dopravci 3. 6. 2024

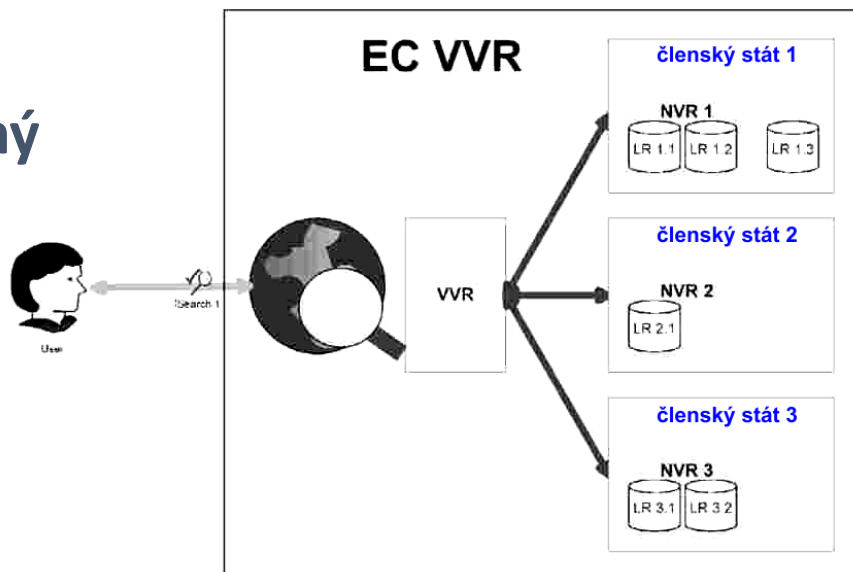
Evropský registr vozidel (EVR)



Bc. Rostislav Kolmačka, DiS.
vedoucí odd. MHD a ECM

Evropský centralizovaný virtuální registr vozidel

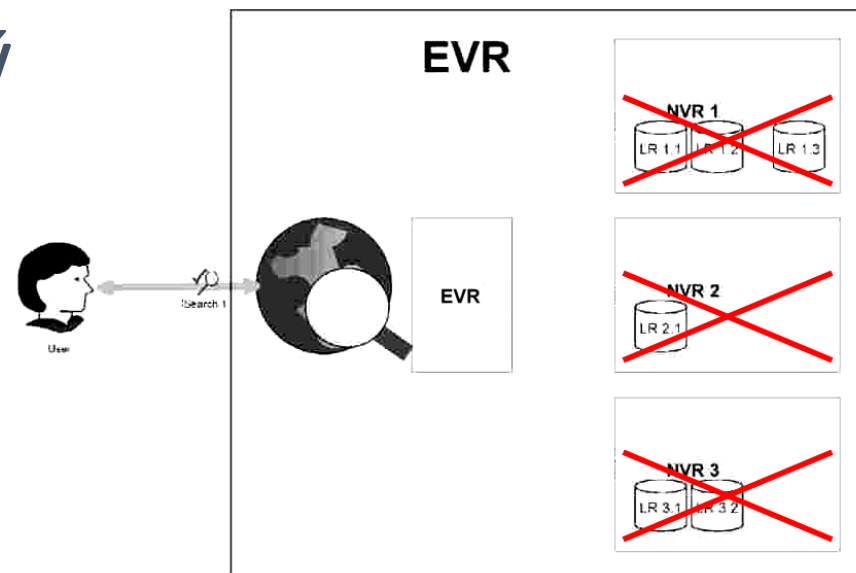
EC VVR



- dostupný na: <https://vvr.era.europa.eu>,
- zpřístupňuje uživateli na jednom místě data z národních registrů (NVR) různých čl. států,
- přístupové údaje do EC VVR poskytují oprávněným registrační úřady členských států,
- nejpozději **v červnu 2024 EC VVR zanikne.**

Evropský registr vozidel

EVR



- dostupný na: <https://evr.era.europa.eu>,
- registrační údaje k vozidlům jsou uloženy na „jediném“ serveru pro celou Evropu,
- o přístup si uživatel žádá za využití kódu organizace (OCR) na úvodní stránce EVR,
- **od června 2024 jediný registr pro EŽS.**

- Pro zaregistrování do EVR je nezbytné mít přidělen tzv. **Organisation Code** (OCR) – žádat je možné na stránce: <https://srm-portal.powerappsportals.com/RegisterPage/>
- **Průvodce aplikací EVR** (draft ERA) je v českém překladu k dispozici na webu DÚ: <https://ducrcz/wp-content/uploads/2024/04/EVR-pruvodce-aplikaci.pdf>
- **Příručka pro práci s EVR** pro držitele vozidel je v českém překladu k dispozici na: <https://ducrcz/wp-content/uploads/2024/04/EVR-uzivatelsky-manual.pdf>
- **Metodický pokyn DÚ** pro práci s registrem EVR bude k dispozici na webu DÚ v části <https://ducrcz/potrebuji-si-vyridit/drazni-vozidla/registrace-vozidel> do zahájení rutinního provozu EVR v ČR, tj. do **16. 6. 2024**.
- Přijímání žádostí do národního registru NVR bylo ukončeno ke dni 15. 5. 2024, po dokončení zpracování k tomuto datu obdržených žádostí proběhne „ostrý“ export dat z NVR do EVR.

- Prostředí registru EVR je pouze v anglickém jazyce, ale v metodickém pokynu DÚ budou klíčové výrazy a volby menu uváděny také v českém překladu.
- Žádosti do registru EVR může zadávat **výhradně držitel vozidla**, tedy zástupce společnosti, která je v daném čase k danému vozidlu registrována v EVR jako držitel vozidla (keeper).
- Za držitele smí jednat buďto **statutární orgán** (tj. osoba uvedená jako oprávněná k jednání za společnost v Obchodním rejstříku), **fyzická osoba** (je-li držitelem) **nebo jimi zplnomocněný zástupce**, kterého zplnomocnění pak je nutné nahrát do systému EVR jako přílohu k žádosti.
- Drážní úřad má jako registrační orgán (RE) možnost obdrženou žádost pouze **přijmout** (a požadovaná změna v registru se provede) **nebo zamítnout**. **Nemůže žádost upravovat!**
- Na zpracování žádosti (tj. přijetí nebo zamítnutí) má RE lhůtu 20 pracovních dnů.

Seznam požadovaných dokladů k jednotlivým typům žádostí:	Změna vlastníka	Změna držitele	Změna ECM	Rezervace EVN	Přidělení EVN a registrace	Zrušení EVN a registrace	Změna registrace	Pozastav. registrace	Obnovení registrace
Písemná žádost (průvodní dopis)	●	●	●	●	●	●	●	●	●
Odůvodnění žádosti				●		●	●	●	●
Doklad prokazující úhradu správního poplatku	●	●	●		●	●	●	●	●
Doklad prokazující nabytí vlastnických práv k železničnímu vozidlu	●				●				
Písemné potvrzení přijetí role držitele vozidla		●			●		●		
Písemné potvrzení přijetí role ECM vozidla			●		●		●		
Seznam vozidel v sešitu MS Excel (pouze při hromadné žádosti)	●	●	●	●	●	●	●	●	●
Protokol o vykonání technicko-bezpečnostní zkoušky (TBZ)					●		○		
Protokol o vykonání technické kontroly (TK)					●				●
Uvedení vozidla na trh / Povolení na uvedení vozidla do provozu (APOM)					●		○		
Soupis UTZ na vozidle s uvedením lhůt platnosti všech prohlídek a zkoušek					●		●		●
Skeny platných revizních zpráv všech UTZ					●		●		●
Doklad prokazující likvidaci vozidla nebo jeho prodej mimo železniční síť						●			
Doklad o vrácení průkazu způsobilosti drážního vozidla, vč. průkazů způsobilosti UTZ						●			
Doklad prokazující zrušení EVN v jiném členském státu EU							●		

Do systému EVR lze nahrát max. 10 příloh o velikosti každé do 10 MB (lze ale i formát *.zip).

- Změny v registru drážních vozidel podléhají i v EVR zpoplatnění dle položky 59 bodu n) zákona č. 634/2004 Sb. o správních poplatcích. **Správní poplatek je stanoven ve výši 1000,- Kč za každé drážní vozidlo**, jehož se zápis do registru či změna zapisovaných údajů (viz tabulka) týká, bez ohledu na počet měněných položek.
- Doklad prokazující úhradu správního poplatku je nutno **nahrát jako přílohu k žádosti už v době jejího odeslání** (po odeslání již nelze žádost měnit, tedy nelze ani nahrát doklad o úhradě správního poplatku dodatečně).
- **Variabilní symbol platby** = číslice „2“ plus **ID číslo žádosti** v EVR, které po provedené volbě typu žádosti najdete v adresním řádku za „id=“ (viz následující slide), případně po uložení rozpracované žádosti tímto číslem začíná řádek příslušné žádosti (sloupec ID).
PŘÍKLAD: k žádosti s ID = 4440 bude variabilní symbol 24440.

Version 1.3
20/03/2023

Applications Dashboard

Krok 1

Search

Filter Criteria

Application type	equals	All
Application ID	equals	

Application Type

Application Type

New pre-reservation <input type="radio"/>		Předrezervace čísla (EVN)
New registration <input checked="" type="radio"/>		Nová registrace vozidla
Update <input type="radio"/>	<input type="checkbox"/> Update of Registration <input type="checkbox"/> Change of Keeper <input type="checkbox"/> Change of ECM <input type="checkbox"/> Change of Owner <input type="checkbox"/> Change of Organisation Data	Změny už existující registrace Změna (jen) držitele vozidla Změna (jen) ECM vozidla Změna (jen) vlastníka vozidla Změna údajů o organizaci
Change of registration status <input type="radio"/>	<input type="checkbox"/> Suspension <input type="checkbox"/> Reactivation	Pozastavení registrace vozidla Reaktivace pozastavené registrace
Change of EVN <input type="radio"/>	<input type="checkbox"/> Change of EVN following technical modifications <input type="checkbox"/> Change of EVN and registering MS	Změna EVN po rekonstrukci Změna EVN - přeregistrace vozidla do jiného členského státu

X Close Discard Save ✓

Volba typu žádosti, po jejímž vykonání lze použít ID pro sestavení variabilního symbolu:

Kde v EVR najdete číslo žádosti (základ pro variabilní symbol, před který se přidá číslice „2“):

POZOR - opisujte ID opravdu až po provedení volby typu žádosti!

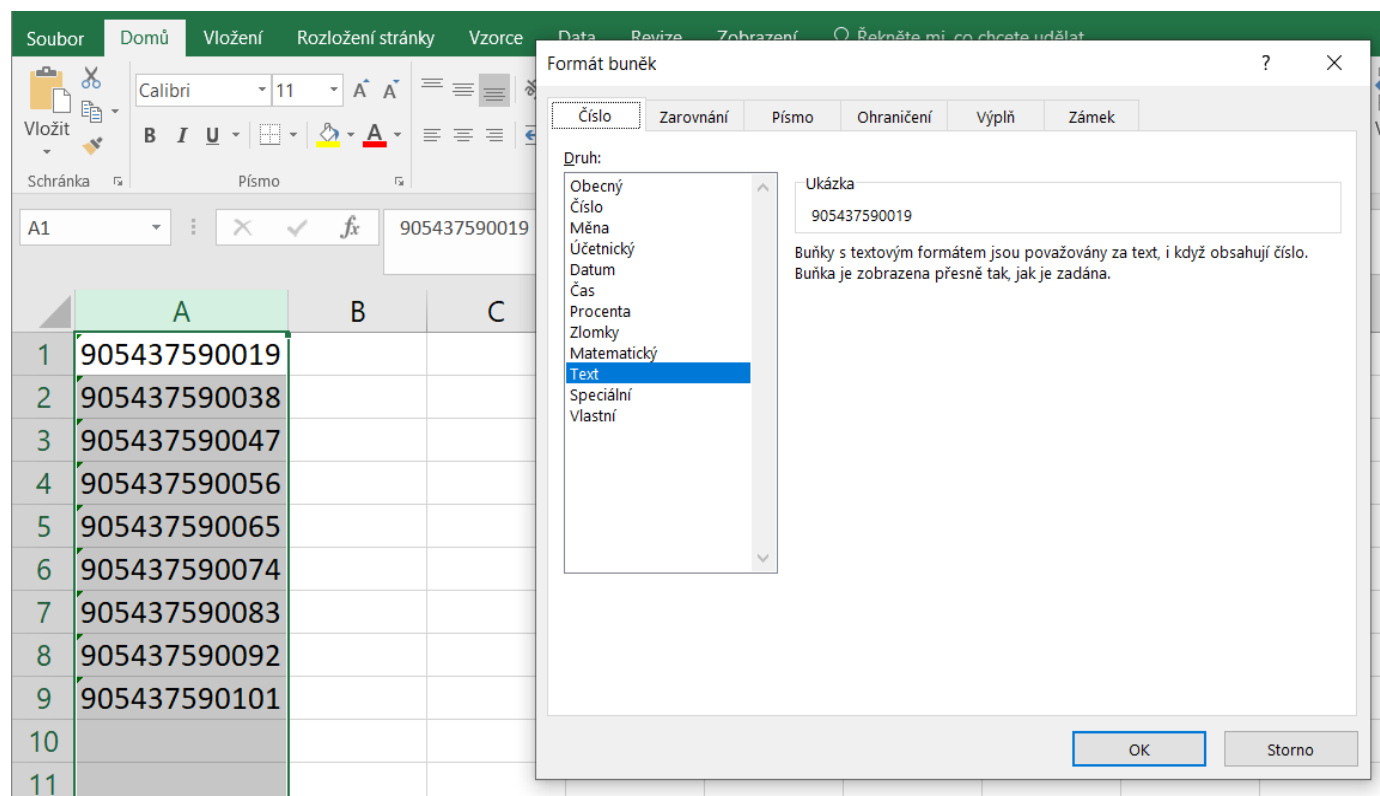
ID	Application type	State of Application	Created by	Creation Date	Submission Date 1	Approval Date	Stub Number	Number of Vehicles	Actions
68473	VehicleWithdrawal	Draft	DUCR_Kolmacka	10/05/2024 10:19				1	

Veškeré změny v registru v EVR by mělo být možné podávat pro libovolné množství vozidel, ale v praxi v EVR **přetrvává chyba**, kdy lze hromadně provádět pouze první registrace, pozastavení nebo zrušení registrace. Ostatní hromadné akce se řeší „náhradním způsobem“ (pro max. 100 ks vozidel) za využití soupisu vozidel, který se do EVR nahraje tabulkou v MS Excel:

První číslo vozidla, uvedené v soupisu v souboru MS Excel, plní úlohu tzv. „referenčního EVN“.

Toto referenční EVN se jako jediné uvede také do formuláře žádosti o změnu registračních údajů v EVR. Cokoliv se pak v žádosti nově nastaví pro „referenční EVN“, to se následně propíše i do registračních údajů ostatních vozidel dle tabulky v Excelu.

Formát EVN v tabulce musí být Text!



The screenshot shows an MS Excel spreadsheet with a table of vehicle numbers in column A. The first cell (A1) contains the number 905437590019. A dialog box titled 'Formát buněk' (Format Cells) is open, showing the 'Text' format selected in the 'Druh' (Category) list. The 'Ukázka' (Preview) field shows the number 905437590019. The dialog box also includes options for 'Zarovnání' (Alignment), 'Písmo' (Font), 'Ohraničení' (Borders), 'Výplň' (Fill), and 'Zámek' (Protection).

	A	B	C
1	905437590019		
2	905437590038		
3	905437590047		
4	905437590056		
5	905437590065		
6	905437590074		
7	905437590083		
8	905437590092		
9	905437590101		
10			
11			

Číslo parametru	Název parametru (EN)	Název parametru (CZ)	Povinné/nepovinné pole, popis parametru, způsob zápisu	Vzor zápisu do příslušného pole v EVR
1	Vehicle Identification	Identifikace vozidla		
1.1	European Vehicle Number	Evropské číslo vozidla	Povinné pole. Číselný identifikační kód (EVN) vozidla. Zápis formou 12 čísel bez mezer a pomlčky.	905437590019
1.2	Previous vehicle number	Předcházející číslo vozidla	Povinné pole v případě, že vozidlo mělo dříve jiné EVN číslo (jinak nechat prázdné). Zápis formou 12 čísel bez mezer a pomlček.	905437596017
2	Member State of Registration	Členský stát registrace		
2.1	Member State of registration	Členský stát registrace	Žadatel pole nevyplňuje. Členský stát, ve kterém je vozidlo registrováno - dvojmístný kód. Automaticky vyplněné pole.	
3	Member States where the vehicle is authorised	Členské státy, ve kterých je vozidlo povoleno		
3.1	Resulting area of use	Výsledná oblast použití	Žadatel pole nevyplňuje. Pole automaticky vyplní systém na základě hodnot z parametru 11.4.	
4	Additional conditions	Další podmínky		
4.1	Additional conditions applicable to the vehicle	Další podmínky platné pro vozidlo	Povinné pole v případě existence příslušných dalších podmínek. Identifikace uplatnitelných dvojstranných nebo vícestranných dohod (např. RIV, RIC, TEN, TEN-CW, TEN-GE, apod.). Žadatel zaškrtně příslušné pole na základě platného povolení pro železniční vozidlo nebo v případě "OTHER" ("jiné") vypíše příslušný text. Zaškrtně se vždy jen jedna z možností nebo se pole ponechá bez zaškrtnuté možnosti.	

Číslo parametru	Název parametru (EN)	Název parametru (CZ)	Povinné/nepovinné pole, popis parametru, způsob zápisu	Vzor zápisu do příslušného pole v EVR
5	Manufacturing	Výroba		
5.1	Manufacturing year	Rok výroby	Povinné pole. Rok, ve kterém bylo vozidlo vyrobeno. Zapisuje se ve tvaru RRRR.	1974
5.2	Manufacturing serial number	Výrobní číslo	Povinné pole. Výrobní číslo vyznačené na vozidle. Zapisuje se tak, jak je uvedeno v tovární dokumentaci vozidla.	8887
5.3	ERATV Reference	Odkaz na ERATV	Povinné pole v případě existujícího zápisu typu vozidla v ERATV (jinak nechat prázdné). Značení povoleného typu vozidla podle ERATV (nebo verze či varianta), které vozidlo odpovídá. Zapisuje se přesně ve formě ID typu z ERATV.	11-192-0002-8-001-001
5.4	Series	Řada	Povinné pole. Identifikace vozidlové řady, ke které vozidlo náleží. Zapisuje se přesně tak, jak je uvedeno v dokumentaci vozidla.	759, Zacns apod.
6	References to 'EC' Declarations of verification	Odkazy na ES prohlášení o ověření		
6.a	Rolling Stock Subsystem	Subsystém železniční vozidla		
6.1	Date of 'EC' declaration	Datum ES prohlášení	Povinné pole v případě existence ES prohlášení. Pokud ES prohlášení neexistuje, všechna pole 6.1 až 6.3.8 v části 6.a se ponechají prázdná. Vybere se datum z kalendáře, který je integrován v tomto poli. Jde o datum uvedené na ES prohlášení žadatele, příp. na ES prohlášení k subsystému železniční vozidla. Údaj musí být ve formátu RRRR/MM/DD.	2022/05/25
6.2	'EC' declaration reference	Odkaz na ES prohlášení	Povinné pole v případě existence ES prohlášení. Odkaz na ES prohlášení. Formát dle specifikací pro EIN, začíná písmenným značením země na 2 písmena: ZZ/XXXXXXXXXXXXXXXX/RRRR/YYYYYY	CZ/00000031356501/2023/00001

Číslo parametru	Název parametru (EN)	Název parametru (CZ)	Povinné/nepovinné pole, popis parametru, způsob zápisu	Vzor zápisu do příslušného pole v EVR
6.3	'EC' Declaration of verification issuing body (the applicant)	Orgán vydávající ES prohlášení o ověření (žadatel)		
6.3.1	Organisation name	Název organizace	Nejprve vyplňte pole č. 6.3.8. Název organizace se vyplní automaticky z databáze OCR po vyplnění pole č. 6.3.8.	První železniční společnost a.s.
6.3.2	Registered business number	Identifikační číslo organizace (IČO)	Nejprve vyplňte pole č. 6.3.8. IČO organizace se vyplní automaticky z databáze OCR po vyplnění pole č. 6.3.8.	12345678
6.3.3	Address	Adresa	Nejprve vyplňte pole č. 6.3.8. Adresa se vyplní automaticky z databáze OCR po vyplnění pole č. 6.3.8.	Nám. Míru 123
6.3.4	Town	Město	Nejprve vyplňte pole č. 6.3.8. Město se vyplní automaticky z databáze OCR po vyplnění pole č. 6.3.8.	Praha 3
6.3.5	Country code	Kód členského státu	Povinné pole. Musí jít o jeden z dvojmístných kódů zemí. Vyberte údaj z roletky.	CZ
6.3.6	Post code	PSČ	Nejprve vyplňte pole č. 6.3.8. PSČ se vyplní automaticky z databáze OCR po vyplnění pole č. 6.3.8.	81361
6.3.7	E-mail address	E-mailová adresa	Nejprve vyplňte pole č. 6.3.8. E-mailová adresa se vyplní automaticky z databáze OCR po vyplnění pole č. 6.3.8.	info@pzs.cz
6.3.8	Organisation Code	Kód organizace	Povinné pole v případě, že se vypisuje část 6.a. Vyplňte nejdříve toto pole a stiskněte ikonu „lupy“. Následně se z databáze OCR automaticky vyplní pole 6.3.1 až 6.3.7. Automaticky vyplněná pole neopravujte a ani nepřepisujte! Pokud jsou doplněné údaje chybné, kontaktujte ERA s žádostí o aktualizaci údajů v databázi OCR.	AB54

Číslo parametru	Název parametru (EN)	Název parametru (CZ)	Povinné/nepovinné pole, popis parametru, způsob zápisu	Vzor zápisu do příslušného pole v EVR
6.b	On-board CCS subsystem	Subsystém palubní řízení a zabezpečení		
6.1	Date of 'EC' declaration	Datum ES prohlášení	Povinné pole v případě existence ES prohlášení. Pokud ES prohlášení neexistuje, všechna pole 6.1 až 6.3.8 v části 6.b se ponechají prázdné. Vybere se datum z kalendáře, který je integrován v tomto poli. Jde o datum uvedený na ES prohlášení žadatele, příp. na ES prohlášení k subsystému žel palubní řízení a zabezpečení. Zadejte datum ve formátu RRRR/MM/DD.	2024/04/20
6.2	'EC' declaration reference	Odkaz na ES prohlášení	Povinné pole v případě existence ES prohlášení. Odkaz na ES prohlášení. Formát dle specifikací pro EIN, začíná písmenným značením země na 2 písmena: ZZ/XXXXXXXXXXXXXXXX/RRRR/YYYYYY	CZ/00000035369502/2023/000001
6.3	'EC' Declaration of verification issuing body (the applicant)	Orgán vydávající ES prohlášení o ověření (žadatel)		
6.3.1	Organisation name	Název organizace	Nejprve vyplňte pole č. 6.3.8. Název organizace se vyplní automaticky z databáze OCR po vyplnění pole č. 6.3.8.	První železniční společnost a.s.
6.3.2	Registered business number	Identifikační číslo organizace (IČO)	Nejprve vyplňte pole č. 6.3.8. IČO organizace se vyplní automaticky z databáze OCR po vyplnění pole č. 6.3.8.	12345678
6.3.3	Address	Adresa	Nejprve vyplňte pole č. 6.3.8. Adresa se vyplní automaticky z databáze OCR po vyplnění pole č. 6.3.8.	Nám. Míru 123
6.3.4	Town	Město	Nejprve vyplňte pole č. 6.3.8. Město se vyplní automaticky z databáze OCR po vyplnění pole č. 6.3.8.	Praha 3
6.3.5	Country code	Kód členského státu	Povinné pole. Musí jít o jeden z dvojmístných kódů zemí. Vyberte údaj z roletky.	CZ
6.3.6	Post code	PSČ	Nejprve vyplňte pole č. 6.3.8. PSČ se vyplní automaticky z databáze OCR po vyplnění pole č. 6.3.8.	81361
6.3.7	E-mail address	E-mailová adresa	Nejprve vyplňte pole č. 6.3.8. E-mailová adresa se vyplní automaticky z databáze OCR po vyplnění pole č. 6.3.8.	info@pzs.cz
6.3.8	Organisation Code	Kód organizace	Povinné pole v případě, že se vypisuje část 6.a. Vyplňte nejdříve toto pole a stiskněte ikonu „lupy“. Následně se z databáze OCR automaticky vyplní pole 6.3.1 až 6.3.7. Automaticky vyplněná pole neopravujte a ani nepřepisujte! Pokud jsou doplněné údaje chybné, kontaktujte ERA s žádostí o aktualizaci údajů v databázi OCR.	AB54

Číslo parametru	Název parametru (EN)	Název parametru (CZ)	Povinné/nepovinné pole, popis parametru, způsob zápisu	Vzor zápisu do příslušného pole v EVR
7	Owner	Vlastník		
7.1	Organisation Name	Název organizace	Nejprve vyplňte pole č. 7.8. Název organizace se vyplní automaticky z databáze OCR po vyplnění pole č. 7.8.	První železniční společnost a.s.
7.2	Registered business number	Identifikační číslo organizace (IČO)	Nejprve vyplňte pole č. 7.8. IČO organizace se vyplní automaticky z databáze OCR po vyplnění pole č. 7.8.	12345678
7.3	Address	Adresa	Nejprve vyplňte pole č. 7.8. Adresa se vyplní automaticky z databáze OCR po vyplnění pole č. 7.8.	Nám. Míru 123
7.4	Town	Město	Nejprve vyplňte pole č. 7.8. Město se vyplní automaticky z databáze OCR po vyplnění pole č. 7.8.	Praha 3
7.5	Country code	Kód členského státu	Povinné pole. Musí jít o jeden z dvojmístných kódů zemí. Vyberte údaj z roletky.	CZ
7.6	Post code	PSČ	Nejprve vyplňte pole č. 7.8. PSČ se vyplní automaticky z databáze OCR po vyplnění pole č. 7.8.	81361
7.7	E-mail address	E-mailová adresa	Nejprve vyplňte pole č. 7.8. E-mailová adresa se vyplní automaticky z databáze OCR po vyplnění pole č. 7.8.	info@pzs.cz
7.8	Organisation Code	Kód organizace	Povinné pole. Vyplňte nejdříve toto pole a stiskněte ikonu „lupy“. Následně se z databáze OCR automaticky vyplní pole 7.1 až 7.7. Automaticky vyplněná pole neopravujte a ani nepřepisujte! Pokud jsou doplněné údaje chybné, kontaktujte ERA s žádostí o aktualizaci údajů v databázi OCR.	AB54
	Change of Owner	Změna vlastníka		
	Date of change of Owner	Datum změny vlastníka	Povinné pole v případě žádosti o změnu vlastníka. Vybere se datum z kalendáře, který je integrován v tomto poli. Jde o ve smlouvě uvedené datum, kdy vlastnictví přechází z původního na nového vlastníka. Zadejte datum ve formátu RRRR/MM/DD.	2023/07/10


Číslo parametru	Název parametru (EN)	Název parametru (CZ)	Povinné/nepovinné pole, popis parametru, způsob zápisu	Vzor zápisu do příslušného pole v EVR
8	Keeper	Držitel		
8.1	Organisation name	Název organizace	Nejprve vyplňte pole č. 8.8. Název organizace se vyplní automaticky z databáze OCR po vyplnění pole č. 8.8.	První železniční společnost a.s.
8.2	Registered business number	Identifikační číslo organizace (IČO)	Nejprve vyplňte pole č. 8.8. IČO organizace se vyplní automaticky z databáze OCR po vyplnění pole č. 8.8.	12345678
8.3	Address	Adresa	Nejprve vyplňte pole č. 8.8. Adresa se vyplní automaticky z databáze OCR po vyplnění pole č. 8.8.	Nám. Míru 123
8.4	Town	Město	Nejprve vyplňte pole č. 8.8. Město se vyplní automaticky z databáze OCR po vyplnění pole č. 8.8.	Praha 3
8.5	Country code	Kód členského státu	Povinné pole. Musí jít o jeden z dvojmístných kódů zemí. Vyberte údaj z roletky.	CZ
8.6	Post code	PSČ	Nejprve vyplňte pole č. 8.8. PSČ se vyplní automaticky z databáze OCR po vyplnění pole č. 8.8.	81361
8.7	E-mail address	E-mailová adresa	Nejprve vyplňte pole č. 8.8. E-mailová adresa se vyplní automaticky z databáze OCR po vyplnění pole č. 8.8.	info@pzs.cz
8.8	Organisation Code	Kód organizace	Povinné pole. Vyplňte nejdříve toto pole a stiskněte ikonu „lupy“. Následně se z databáze OCR automaticky vyplní pole 8.1 až 8.7. Automaticky vyplněná pole neopravujte a ani nepřepisujte! Pokud jsou doplněné údaje chybné, kontaktujte ERA s žádostí o aktualizaci údajů v databázi OCR.	AB54
8.9	Vehicle Keeper Marking	Značka VKM	Povinné pole. Vyplní se přidělená a schválená dvoj- až pětimístná zkratka držitele (VKM). Vyplňte VKM v mezinárodním tvaru, t.j. psaná bez diakritiky a velkými písmeny.	PRZES
	Change of Keeper	Změna držitele		
	Date of change of Keeper	Datum změny držitele	Povinné pole v případě žádosti o změnu vlastníka. Vybere se datum z kalendáře, který je integrován v tomto poli. Jde o ve smlouvě uvedené datum, kdy držitelství přechází z původního na nového držitele. Zadejte datum ve formátu RRRR/MM/DD.	2023/07/10
	Acceptance by new Keeper	Akceptace novým držitelem		
	Date	Datum	Povinné pole v případě žádosti o změnu držitele. Vybere se datum z kalendáře, který je integrován v tomto poli. Jde o datum, kdy nový držitel písemně přijal roli držitele železničního vozidla. Tato skutečnost se dokládá elektronickým dokumentem, který se vkládá na toto místo do EVR. Zadejte datum ve formátu RRRR/MM/DD.	2023/07/11

Číslo parametru	Název parametru (EN)	Název parametru (CZ)	Povinné/nepovinné pole, popis parametru, způsob zápisu	Vzor zápisu do příslušného pole v EVR
9	Entity in charge of maintenance	Subjekt odpovědný za údržbu (ECM)		
9.1	Organisation name	Název organizace	Nejprve vyplňte pole č. 9.8. Název organizace se vyplní automaticky z databáze OCR po vyplnění pole č. 9.8.	První železniční společnost a.s.
9.2	Registered business number	Identifikační číslo organizace (IČO)	Nejprve vyplňte pole č. 9.8. IČO organizace se vyplní automaticky z databáze OCR po vyplnění pole č. 9.8.	12345678
9.3	Address	Adresa	Nejprve vyplňte pole č. 9.8. Adresa se vyplní automaticky z databáze OCR po vyplnění pole č. 9.8.	Nám. Míru 123
9.4	Town	Město	Nejprve vyplňte pole č. 9.8. Město se vyplní automaticky z databáze OCR po vyplnění pole č. 9.8.	Praha 3
9.5	Country code	Kód členského státu	Povinné pole. Musí jít o jeden z dvojmístných kódů zemí. Vyberte údaj z roletky.	CZ
9.6	Post code	PSČ	Nejprve vyplňte pole č. 9.8. PSČ se vyplní automaticky z databáze OCR po vyplnění pole č. 9.8.	81361
9.7	E-mail address	E-mailová adresa	Nejprve vyplňte pole č. 9.8. E-mailová adresa se vyplní automaticky z databáze OCR po vyplnění pole č. 9.8.	info@pzs.cz
9.8	Organisation Code	Kód organizace	Povinné pole. Vyplňte nejdříve toto pole a stiskněte ikonu „lupy“. Následně se z databáze OCR automaticky vyplní pole 9.1 až 9.7. Automaticky vyplněná pole neopravujte a ani nepřepisujte! Pokud jsou doplněné údaje chybné, kontaktujte ERA s žádostí o aktualizaci údajů v databázi OCR.	AB54
	Change of ECM	Změna ECM		
	Date of change of ECM	Datum změny ECM	Povinné pole v případě žádosti o změnu ECM vozidla. Vybere se datum z kalendáře, který je integrován v tomto poli. Jde o ve smlouvě mezi držitelem vozidla a ECM uvedené datum, kdy role ECM přechází z původního ECM na nového. Zadejte datum ve formátu RRRR/MM/DD.	2023/07/10
	Acceptance by new ECM	Akceptace novým ECM		
	Date	Datum	Povinné pole v případě žádosti o změnu ECM. Vybere se datum z kalendáře, který je integrován v tomto poli. Jde o datum, kdy nový ECM písemně přijal roli ECM železničního vozidla. Tato skutečnost se dokládá elektronickým dokumentem, který se vkládá na toto místo do EVR. Zadejte datum ve formátu RRRR/MM/DD.	2023/07/11

Číslo parametru	Název parametru (EN)	Název parametru (CZ)	Povinné/nepovinné pole, popis parametru, způsob zápisu	Vzor zápisu do příslušného pole v EVR
10	Registration status	Stav registrace		
10.1	Registration status	Stav registrace	Žadatel pole nevyplňuje, vyplní se automaticky až po schválení žádosti o registraci ze strany registračního orgánu (RE). Dvojmístné číslo.	
10.2	Registration status date	Datum stavu registrace	Žadatel pole nevyplňuje, vyplní se automaticky. Zadejte datum ve formátu RRRR/MM/DD.	
10.3	Registration status reason	Důvod stavu registrace	Žadatel pole nevyplňuje, vyplní registrační orgán (RE) v případě, že je to potřebné.	
11	Authorisations for placing on the market	Povolení uvedení na trh		
11.1	Name of authorising entity	Název subjektu vydávajícího povolení	Povinné pole. Vypisuje se text „Dražní úřad“ nebo „European Union Agency for Railways“ dle toho, který orgán vydal povolení k uvedení železničního vozidla na trh.	Dražní úřad
11.2	Member State of authorising entity	Stát subjektu vydávajícího povolení	Povinné pole. Musí jít o jeden z dvojmístných kódů zemí. Vyberte údaj z roletky.	CZ
11.3	European identification number (EIN)	Evropské identifikační číslo	Povinné pole. Začíná 2 písmeny a následuje 10 číslic, jak je definováno ve specifikacích pro EIN. Zadejte údaj ve formátu ZZNNRRRRXXXX. Pokud není údaj znám, vyplňte slovy „not available“.	CZ8020231200
11.4	Area of use	Oblast použití	Povinné pole. V případě nákladních vozů s povolením RIV nebo TEN se uvádí pouze údaj „EU“. V případě vozidel, která mají povolení provoz pouze v České republice, se uvede „CZ“. Oblast použití jen v části sítě jediného členského státu se uvede např. takto: „CZ (Třemešná – Osoblaha)“. V případě vozidel, která mají oblast použití ve více členských státech se pole 11.1 – 11.6 duplikují stlačením možnosti "+" nad polem 11.1. Na každý povolený členský stát se použije samostatný blok polí 11.1 – 11.6.	CZ
11.5	Date of authorisation	Datum vydání povolení	Povinné pole. Vybere se datum z kalendáře, který je integrován v tomto poli. Datum je uveden v rozhodnutí bezpečnostního orgánu nebo ERA (z OSS). Zadejte datum ve formátu RRRR/MM/DD.	2024/02/20
11.6	Authorisation valid until (if specified)	Datum konce platnosti povolení	Povinné pole v případě žádosti o ukončení povolení. Vybere se datum z kalendáře, který je integrován v tomto poli. Datum je uveden v rozhodnutí bezpečnostního orgánu nebo ERA (z OSS). Zadejte datum ve formátu RRRR/MM/DD.	2024/02/20

Číslo parametru	Název parametru (EN)	Název parametru (CZ)	Povinné/nepovinné pole, popis parametru, způsob zápisu	Vzor zápisu do příslušného pole v EVR
11.7	Date of suspension of authorisation	Datum pozastavení platnosti povolení	Žadatel pole nevyplňuje, vyplní registrační orgán (RE).	
11.8	Date of revocation of authorisation	Datum zrušení povolení	Povinné pole v případě žádosti o zrušení železničního vozidla. Vybere se datum z kalendáře, který je integrován v tomto poli. Uvádí se datum uvedené v dokumentu, kterým původní vozidlo zaniká např. z důvodu jeho likvidace nebo přestavby na jiný typ vozidla. Zadejte datum ve formátu RRRR/MM/DD.	2024/02/20
11.9	Conditions for use of the vehicle and other restrictions on how the vehicle may be used	Podmínky použití vozidla a jiné omezení týkající se použití vozidla		
11.9.1	Coded conditions for use and restrictions	Kódovaná omezení	Povinné pole v případě, že je typ železničního vozidla zapsán v ERATV. Vypisují se údaje z databáze ERATV pro příslušný typ železničního vozidla. Doporučujeme ale vypsát pro každé jednotlivé vozidlo. Údaje se zapisují kliknutím na ikonu "šípky" nad polem 11.9.1. Po otevření vyskakovacího okna se zapisují údaje do příslušných polí zaškrtnutím příslušného pole a vypsáním číselné hodnoty nebo výběrem hodnoty z roletky: 1.1 Minimální poloměr oblouku v metrech 1.2 Omezení týkající se kolejových obvodů 1.3 Rychlostní omezení v km/h 1.4 Použití v násobném řízení 2.1 Obrys vozidla (dle TSI WAG) 2.2 Rozchod dvojkolí 2.3 Žádné zařízení palubního řízení a zabezpečení 2.4 Systém ERTMS na vozidle 2.5 Vlakový zabezpečovač třídy B na vozidle 2.6 Jiný systém palubního řízení a zabezpečení 2.7 Hluková kategorie 3.1 Klimatická zóna 4.1 Omezení časového charakteru 4.2 Jiné omezení v provozu 4.3 Vozidlo určené výhradně pro místní, historické nebo turistické využití 5.1 Záznamové zařízení na vozidle	1.1.90, 1.3.80, 2.1.G1, 2.2.4, 2.3, 3.1.1
11.9.2	Non-coded conditions for use and restrictions	Nekódovaná omezení	Povinné pole v případě, že je typ železničního vozidla zapsán v ERATV. Údaje se zapisují kliknutím na ikonu "pera" nad polem 11.9.2.	Lokomotiva je zařazená do skupiny přech. 1, může být provozována na tratích traťové třídy C2, C3, C4.

Číslo parametru	Název parametru (EN)	Název parametru (CZ)	Povinné/nepovinné pole, popis parametru, způsob zápisu	Vzor zápisu do příslušného pole v EVR
12.1		Poznámky	Volitelné pole. Poznámky k registraci	Původní schválení jen pro vlečku, jde o zkušební vozidlo
12.2		Výrobce vozidla (první)	Povinné pole. Výrobce vozidla (v případě, že vozidlo prošlo rekonstrukcí, jde o výrobce původního vozidla)	ČKD Praha
12.3		Původní označení vozidla	Povinné pole. První označení vozidla z výroby	T 499.0003
12.4		Číslo jednacích první registrace	Povinné pole v případě, že je tento údaj znám, jinak uveďte slovy „not available“. Číslo jednacích prvního zápisu vozidla do registru NVR/EVR	not available
12.5		Číslo technických podmínek	Povinné pole. Označení technických podmínek, resp. podkladů, na základě kterých bylo vozidlo schváleno (platí pro neinteroperabilní vozidla)	TP-ČKD-T499.0-1975
12.6		Datum TBZ	Povinné pole v případě, že TBZ proběhla. Datum vykonání technicko-bezpečnostní zkoušky	1977/07/11
12.7		Číslo protokolu o TBZ, místo vykonání TBZ	Povinné pole v případě, že TBZ proběhla. Číslo protokolu o vykonání technicko-bezpečnostní zkoušky a traťový úsek konání technicko-bezpečnostní zkoušky	P-TBZ 50-1977, Praha – Úvaly
12.8		Seznam rekonstrukcí	Povinné pole v případě, že rekonstrukce na vozidle existují. Seznam provedených rekonstrukcí na vozidle nebo změn nevyžadujících nové povolení dle prováděcího nařízení 545/2018	1234, 2345, 2455, 3451, 4556, 6778, dálkové světlo LED
12.9		Druhý výrobce vozidla (modernizace)	Povinné pole v případě, že na vozidle proběhla zásadní rekonstrukce. Zhotovitel zásadní rekonstrukce vozidla v případě, že vozidlo takovou rekonstrukcí prošlo	CZ LOKO, a.s.
12.10		Rok modernizace	Povinné pole v případě, že na vozidle proběhla zásadní rekonstrukce. Rok dokončení zásadní rekonstrukce vozidla	2020
12.11		Počet vzduchových jímek v brzdové soustavě vozidla	Povinné pole v případě, že na vozidle existují tlak. nádoby (UTZ tlaková). Počet vzduchových jímek brzdové soustavy vozidla	6
12.12		Zabezpečovač ETCS - výrobce a typ	Povinné pole v případě, že je na vozidle mobilní část ETCS. Typ a výrobce zabezpečovače ETCS	CAF, AURIGA L2
12.13		Zabezpečovač ETCS - softwarová verze ETCS	Povinné pole v případě, že je na vozidle mobilní část ETCS. Softwarová verze ETCS	2.1



Děkuji Vám za pozornost

V případě jakýchkoliv dotazů pište/volejte na:

kolmacka@ducr.cz

+420 606 032 559